



Reporte de Deudas

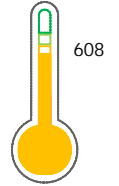
El reporte contiene solo los títulos seleccionados

- Información General
- Consulta Rápida
- Principales Acreedores
- Detalle Variación
- Posición Histórica
- Gráficos
- Rep. Vencidos
- Rep. SBS/Microf.
- SBS/Microf. Entidades
- Rectificaciones SBS
- Avalados/Avalistas
- Hechos de Importancia
- Documentos CCL
- Detalle de Vencidos
- Comercio Exterior
- Otros Créditos
- Otros Créd. Entidades
- Otros Rep. Negativos

RUC 20563656566 - LIMA RESTAURANT DEPOT S.A.C.

Fecha Proceso	Tipo Doc.	N. Doc.	Nota	Deuda Total *	Var.	Actual	Previo	12m
06/06/2024	RUC	20563656566	0.000	16.016.397,96		●	●	●

Score Sentinel



Puntaje Medio

*** La persona consultada cuenta con los siguientes créditos e indicadores.**

Es Aval

Está Avalado

Sentinel Sabio

Bancarizado: SI

Recomendación de Sentinel Sabio

Evaluación Crediticia



APROBAR
Producto Genérico

Detalle:

- Cumple con todas las reglas de evaluación

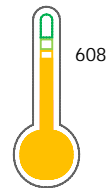
Cuota Estimada Mensual

S/ 716486,



Score Sentinel

Nivel de Riesgo



Puntaje Medio

Recomendación:

Estadísticamente, en este nivel de score, 17 de 100 empresas podrían caer en incumplimiento en los próximos 12

Información General

Datos Principales

24/01/2024: Última actualización de información reportada por SUNAT

Razón Social:	LIMA RESTAURANT DEPOT S.A.C.		
Nombre Comercial:	XINXING		
Tipo de Contribuyente:	SOCIEDAD ANONIMA CERRADA		
Estado de Contribuyente:	ACTIVO	Condición del Contribuyente:	HABIDO
Inicio de Actividades:	22/01/2015		
Tamaño contribuyente:	PRINCIPAL	Dependencia:	INTENDENCIA LIMA PRICO
Actividad Económica Principal	VTA. MAY. ALIMENTOS, BEBIDAS Y TABACO.		
Actividad Económica Secundaria 1	VTA. MIN. ALIMENTOS, BEBIDAS, T	Actividad Económica Secundaria 2	-
Fecha Inscripción RRPP:	26/05/2014	Número de Partida Registral:	-
Folio:	-	Asiento:	-

Agente de retención

Direcciones Registradas

Dirección	Fuente
JIRON PARURO NRO 839 LIMA - LIMA - LIMA	SUNAT - DOMICILIO FISCAL
JIRON MIRO QUESADA NRO. 1308 LIMA - LIMA - LIMA	SUNAT - DEPOSITO
JIRON HUANTA NRO. 1254 URBANIZACION BARRIOS ALTOS LIMA - LIMA - LIMA	SUNAT - DEPOSITO

Representantes Legales

Nro Documento	Nombre de Representante	Act	Pre	12m	Fecha desde que ocupa Cargo	Cargo
00000438157	WU JIANQIANG				26/05/2014	GERENTE GENERAL

Empresas Relacionadas a:

WU JIANQIANG

Ruc	Razón Social	Semáforos			Fecha desde que ocupa Cargo	Cargo	Estado
		Act	Pre	12m			
15551549965	WU WEICANG				18/01/2013	APODERADO	ACTIVO
20457948060	XIN XING S.A.				27/10/2006	APODERADO	ACTIVO
20552676182	PHARMACY INTERNATIONAL S.A.C.				03/07/2012	GERENTE GENERAL	ACTIVO
20603800045	HELVETIA INMOBILIARIO S.A.C.				19/10/2018	GERENTE GENERAL	ACTIVO
20609072335	GRUPO WU HOLDING S.A.				18/01/2022	GERENTE GENERAL	ACTIVO

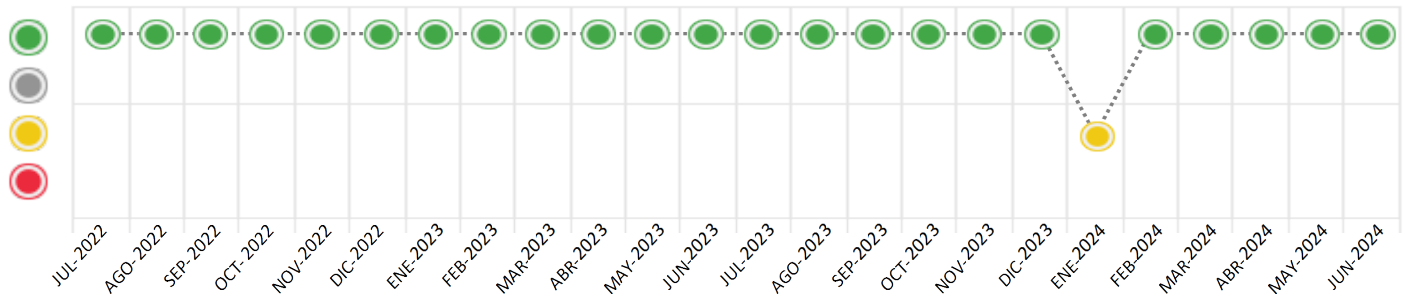
Consulta Rápida

Documento de identidad consultado

Fecha Proceso	Tipo Doc.	N. Doc.	Nombre o Raz. Social	Nota	Deuda Total *	Var.	Actual	Previo	12m
06/06/2024	RUC	20563656566	LIMA RESTAURANT DEPOT S.A.C.	0.000	16.016.397,96				

Montos expresados en unidades de soles*

Semáforos de los últimos 24 meses



Semáforo	Descripción
	No registra información de deudas
	Minimo Riesgo: Sin deudas vencidas
	Mediano Riesgo: Deudas con poco atraso*
	Alto Riesgo: Deudas con atraso significativo*

*Semáforo deuda menor: Deuda vencida menor S/ 100 personas naturales o menor S/ 500 personas jurídicas

- Verde: 0 <= Sem. < 0.001
- Amarillo: 0.001 <= Sem. <= 2
- Rojo: 2 < Sem. <= 6

Variación	Descripción
	Variación Negativa: La nueva información reportada ha incrementado tu riesgo crediticio
	Variación Positiva: La nueva información ha mejorado tu posición de riesgo
	Variación Porcentual Positiva: El monto total reportado por la SBS/Microfinanzas o número de instituciones financieras ha aumentado
	Variación Porcentual Negativa: El monto total reportado por la SBS/Microfinanzas o número de instituciones financieras ha disminuido
	Aproximadamente igual o igual

Detalle de la deuda SBS/Microfinanzas

Entidad	Deuda Anterior			Deuda a JUN 2024				Rect. (1)	Disc.
	DIC 2023	MAR 2024	MAY 2024	Fecha Inf.	Calif. (2)	Monto *	Días Venc.		
	12.482.036,02	12.005.454,43	11.657.584,63	30/04/2024	NOR	0			
	3.189.575,21	3.296.449,11	3.232.475,90	30/04/2024	NOR	0			
	1.120.800,00	718.200,00	1.119.146,46	30/04/2024	NOR	0			
	1.561.648,00	1.580.040,00				0			
TOTAL	18.354.059,23	17.600.143,54	16.009.206,99			16.009.206,99			

(1) Ver detalle en el cuadro de Rectificaciones SBS

(2) NOR: Normal, CPP: Con Problemas Potenciales, DEF: Deficiente, DUD: Dudoso, PER: Pérdida, SCAL: Sin Calificación

Detalle de la deuda de Otros Créditos

Entidad	Deuda Anterior			Deuda a JUN 2024				Disc.
	DIC 2023	MAR 2024	MAY 2024	Fecha Inf.	Calif. (2)	Monto	Días Venc.	
TOTAL								

(2) NOR: Normal, CPP: Con Problemas Potenciales, DEF: Deficiente, DUD: Dudoso, PER: Pérdida, SCAL: Sin Calificación

Detalle de vencidos

# Doc	Fuente - Acreedor	Monto *	Días Venc.
	Documentos Impagos	2.890,97	1,763
66	ENEL DISTRIBUCION PERU S.A.A.	2.890,97	1,763
	Deuda Tributaria	4.300,00	739,042
1	TESORO ADUANAS	4.300,00	1,345

Utilización de Líneas de Crédito

Instituciones	**	Línea Aprobada	Línea No Utilizada	Línea Utilizada	% L. Ut.
TOTAL					0%

**Tipo de Crédito

Principales Acreedores

Montos expresados en unidades de soles*

Resumen de Deudas

Descripción de la Deuda	Monto *	Días
Deuda total SBS al 30/04/2024	16.009.206,99	
% Calificación normal	100,00	
Peor Calificación (2)	NOR	
Otros Créditos	0,00	****
Deuda vencida		
Documentos Impagos	2.890,97	1,763
Deuda Tributaria	4.300,00	1,345
Total deuda vencida	7.190,97	

Detalle de deuda SBS/Microfinanzas

Institución SBS	Calif. (2)	Saldo *	% Ven.	Días Venc.	Rect.(1)
BCP	NOR	11.657.584,63	0,00		

BBVA	NOR	3.232.475,90	0.00
BIF	NOR	1.119.146,46	0.00
Deuda Total SBS/MicroFinanzas		16.009.206,99	0

Detalle de Riesgos SBS/Microfinanzas

Concepto	Saldo *
Deuda Directa	16.009.206,99
Deuda Indirecta	0,00
Deuda Castigada	0,00
Deuda Total SBS/MicroFinanzas	16.009.206,99
Línea Tarj.Cred. No utilizada	0,00
Total Riesgo SBS/MicroFinanzas	16.009.206,99

Detalle de deuda Otros Créditos

Empresa	Calif. (2)	Saldo *	% Ven.	Días Venc.	Disc.
Deuda Total Otros Créditos		0,00	0		

Detalle de vencidos

# Doc	Fuente - Acreedor	Monto *	Días Venc.
	Documentos Impagos	2.890,97	1,763
66	ENEL DISTRIBUCION PERU S.A.A.	2.890,97	1,763
	Deuda Tributaria	4.300,00	739,042
1	TESORO ADUANAS	4.300,00	1,345

Detalle Variación

Montos expresados en unidades de soles*

Resumen de la variación

Descripción de la deuda	20/05/2024	06/06/2024	Variación
Score	0.000	0.000	0.000
Nro. Entidades SBS/Microf.	3	3	0
Riesgo Total SBS/Microf. *	16.009.206,99	16.009.206,99	
Deuda Directa	16.009.206,99	16.009.206,99	0,00
Deuda Indirecta	0,00	0,00	0,00
Deuda Castigada	0,00	0,00	0,00

Variación del Riesgo Total SBS/Microf. *	Antes	06/06/2024	Variación
Último Mes	16.009.206,99	16.009.206,99	0,00
Último Trimestre	17.600.143,54	16.009.206,99	-1.590.936,55
Último Semestre	18.354.059,23	16.009.206,99	-2.344.852,24
Último Año	16.856.932,73	16.009.206,99	-847.725,74

Calificación SBS/Microf.	20/05/2024	06/06/2024	Variación
% NOR (Normal)	100.00	100.00	0.00



% CPP (Con Problemas Potenciales)	0.00	0.00	0.00
% DEF (Deficiente)	0.00	0.00	0.00
% DUD (Dudoso)	0.00	0.00	0.00
% PER (Pérdida)	0.00	0.00	0.00
Deuda vencida *	20/05/2024	06/06/2024	Variación
Documentos Impagos	2.821,49	2.890,97	
Total deuda vencida	2.821,49	2.890,97	69,48
Deuda por Otros Créditos *	20/05/2024	06/06/2024	Variación
Total deuda otros créditos	0,00	0,00	0,00

Detalle de la variación			
Fuente - Acreedor *	20/05/2024	06/06/2024	Variación
Documentos Impagos			69,48
ENEL DISTRIBUCION PERU S.A.A.	2.821,49	2.890,97	69,48

Posición Histórica

Montos expresados en unidades de soles*

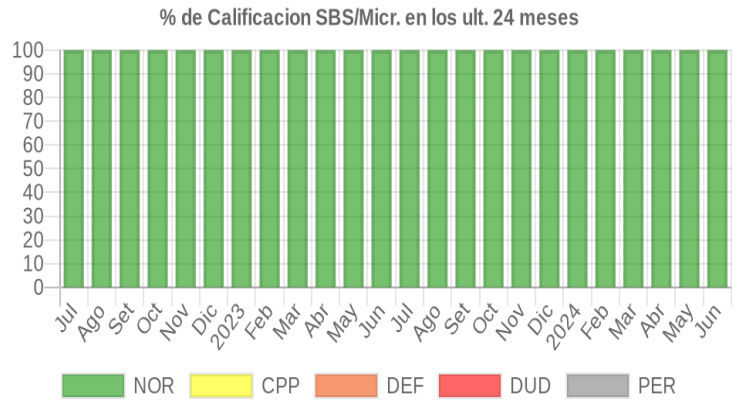
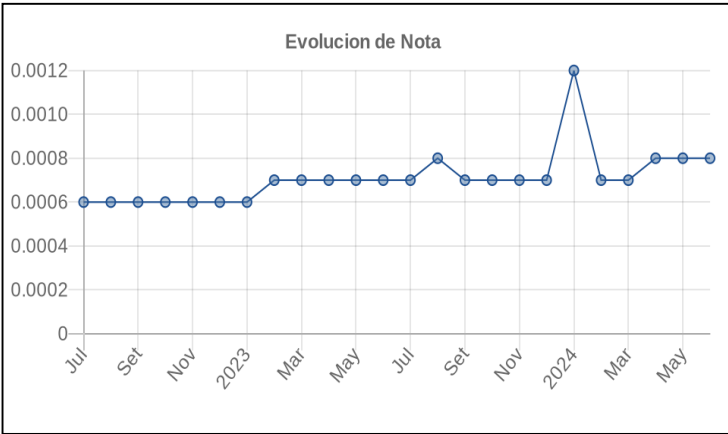
Fecha de Proceso	Sema. Actual	Sem. Riesgo	Var.	Superintendencia de Banca y Seguros (SBS/Microfinan.)				Otros Créditos	Otros Vencidos *				Ctas. Cerr./Anu.		Otros Repor. Negati.	
				# Enti.	Deuda Total *	% Cali. normal	Peor Califi.(2)		Deuda Vencida *	Protestos	Docs. Impagos	Deuda Tributaria	Deuda Laboral	Cta. Cte.		Tar. Créd.
06/06/2024	●	0.000	☰	3	16.009.206,99	100.00	NOR	0,00	0,00	0,00	2.890,97	4.300,00	0,00	0	0	0
20/05/2024	●	0.000	☰	3	16.009.206,99	100.00	NOR	0,00	0,00	0,00	2.821,49	4.300,00	0,00	0	0	0
09/05/2024	●	0.000	☰	4	16.756.389,81	100.00	NOR	0,00	0,00	0,00	2.821,49	4.300,00	0,00	0	0	0
22/04/2024	●	0.000	☰	4	16.756.389,81	100.00	NOR	0,00	0,00	0,00	2.750,49	4.300,00	0,00	0	0	0
17/04/2024	●	0.000	☰	4	17.600.143,54	100.00	NOR	0,00	0,00	0,00	2.750,49	4.300,00	0,00	0	0	0
04/04/2024	●	0.000	☰	4	17.600.143,54	100.00	NOR	0,00	0,00	0,00	2.750,49	4.300,00	0,00	0	0	0
21/03/2024	●	0.000	☰	4	17.600.143,54	100.00	NOR	0,00	0,00	0,00	2.687,99	4.300,00	0,00	0	0	0
11/03/2024	●	0.000	☰	4	18.030.522,08	100.00	NOR	0,00	0,00	0,00	2.687,99	4.300,00	0,00	0	0	0
21/02/2024	●	0.000	☰	4	18.030.522,08	100.00	NOR	0,00	0,00	0,00	2.629,49	4.300,00	0,00	0	0	0
12/02/2024	●	0.000	☰	4	18.879.981,54	100.00	NOR	0,00	0,00	0,00	2.629,49	4.300,00	0,00	0	0	0
06/02/2024	●	0.000	▲	4	18.879.981,54	100.00	NOR	0,00	0,00	0,00	2.571,50	4.300,00	0,00	0	0	0
30/01/2024	●	0.001	☰	4	18.879.981,54	100.00	NOR	0,00	0,00	0,00	2.571,50	9.564,00	0,00	0	0	0
23/01/2024	●	0.001	▼	4	18.879.981,54	100.00	NOR	0,00	0,00	0,00	2.571,50	9.554,00	0,00	0	0	0
19/01/2024	●	0.000	☰	4	18.879.981,54	100.00	NOR	0,00	0,00	0,00	2.571,50	4.300,00	0,00	0	0	0
08/01/2024	●	0.000	☰	4	18.354.059,23	100.00	NOR	0,00	0,00	0,00	2.571,50	4.300,00	0,00	0	0	0
28/12/2023	●	0.000	☰	4	18.354.059,23	100.00	NOR	0,00	0,00	0,00	2.511,50	4.300,00	0,00	0	0	0
22/12/2023	●	0.000	☰	4	18.354.059,23	100.00	NOR	0,00	0,00	0,00	2.511,50	4.300,00	0,00	0	0	0
21/12/2023	●	0.000	☰	4	17.832.552,61	100.00	NOR	0,00	0,00	0,00	2.511,50	4.300,00	0,00	0	0	0
19/12/2023	●	0.000	▲	4	17.832.552,61	100.00	NOR	0,00	0,00	0,00	2.511,50	4.300,00	0,00	0	0	0
11/12/2023	●	0.002	☰	4	17.832.552,61	100.00	NOR	0,00	0,00	0,00	16.784,44	4.300,00	0,00	0	0	0
01/12/2023	●	0.002	▼	4	17.832.552,61	100.00	NOR	0,00	0,00	0,00	16.726,44	4.300,00	0,00	0	0	0
23/11/2023	●	0.000	☰	4	17.832.552,61	100.00	NOR	0,00	0,00	0,00	2.453,50	4.300,00	0,00	0	0	0
08/11/2023	●	0.000	☰	4	17.017.337,88	100.00	NOR	0,00	0,00	0,00	2.453,50	4.300,00	0,00	0	0	0
23/10/2023	●	0.000	☰	4	17.017.337,88	100.00	NOR	0,00	0,00	0,00	2.397,00	4.300,00	0,00	0	0	0
10/10/2023	●	0.000	☰	4	16.847.033,45	100.00	NOR	0,00	0,00	0,00	2.397,00	4.300,00	0,00	0	0	0
21/09/2023	●	0.000	☰	4	16.847.033,45	100.00	NOR	0,00	0,00	0,00	2.321,00	4.300,00	0,00	0	0	0
05/09/2023	●	0.000	☰	4	16.335.143,00	100.00	NOR	0,00	0,00	0,00	2.321,00	4.300,00	0,00	0	0	0
24/08/2023	●	0.000	☰	4	16.335.143,00	100.00	NOR	0,00	0,00	0,00	2.266,00	4.300,00	0,00	0	0	0
03/08/2023	●	0.000	☰	4	17.236.342,54	100.00	NOR	0,00	0,00	0,00	2.266,00	4.300,00	0,00	0	0	0
24/07/2023	●	0.000	☰	4	17.236.342,54	100.00	NOR	0,00	0,00	0,00	2.228,00	4.300,00	0,00	0	0	0
03/07/2023	●	0.000	☰	4	16.856.932,73	100.00	NOR	0,00	0,00	0,00	2.228,00	4.300,00	0,00	0	0	0
22/06/2023	●	0.000	☰	4	16.856.932,73	100.00	NOR	0,00	0,00	0,00	2.172,00	4.300,00	0,00	0	0	0
16/06/2023	●	0.000	☰	4	17.205.158,14	100.00	NOR	0,00	0,00	0,00	2.172,00	4.300,00	0,00	0	0	0
22/05/2023	●	0.000	☰	4	17.205.158,14	100.00	NOR	0,00	0,00	0,00	2.063,50	4.300,00	0,00	0	0	0
24/04/2023	●	0.000	☰	4	17.505.675,09	100.00	NOR	0,00	0,00	0,00	2.063,50	4.300,00	0,00	0	0	0
21/04/2023	●	0.000	☰	4	17.456.242,36	100.00	NOR	0,00	0,00	0,00	2.063,50	4.300,00	0,00	0	0	0
22/03/2023	●	0.000	☰	4	17.456.242,36	100.00	NOR	0,00	0,00	0,00	2.012,00	4.300,00	0,00	0	0	0
09/03/2023	●	0.000	☰	4	17.309.561,17	100.00	NOR	0,00	0,00	0,00	2.012,00	4.300,00	0,00	0	0	0
21/02/2023	●	0.000	☰	4	17.309.561,17	100.00	NOR	0,00	0,00	0,00	1.863,93	4.300,00	0,00	0	0	0



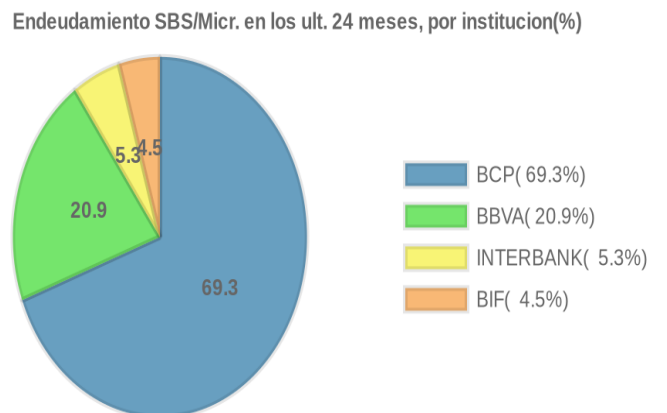
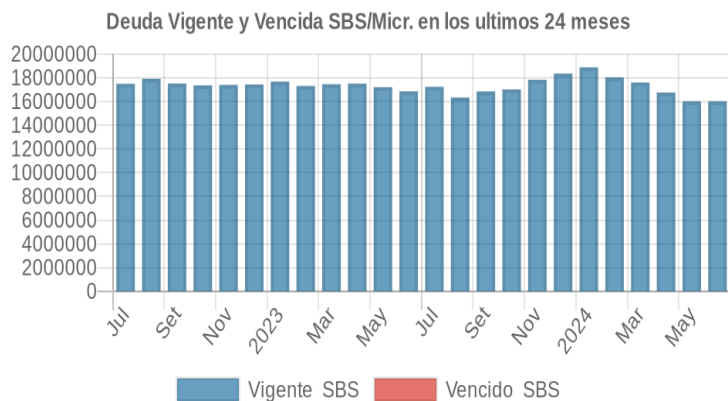
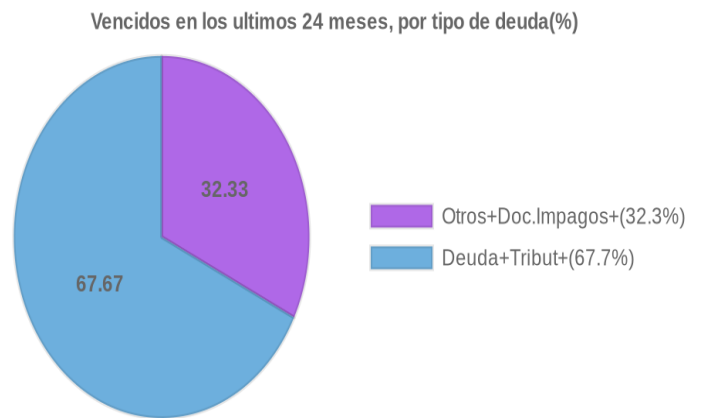
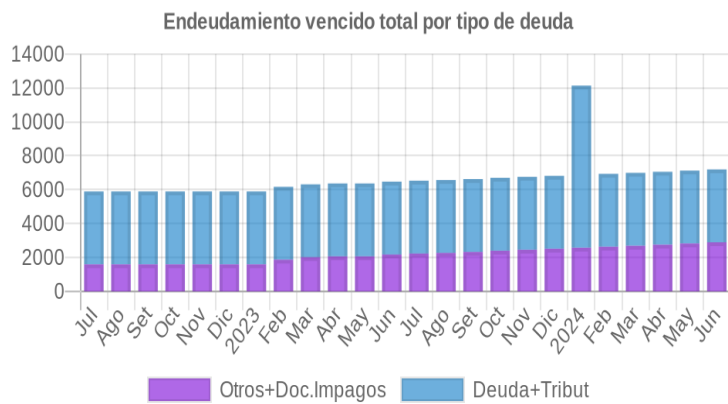
01/02/2023	●	0.000	☰	4	17.680.421,63	100.00	NOR	0,00	0,00	0,00	1.863,93	4.300,00	0,00	0	0	0
23/01/2023	●	0.000	☰	4	17.680.421,63	100.00	NOR	0,00	0,00	0,00	1.589,50	4.300,00	0,00	0	0	0
22/12/2022	●	0.000	⌘	4	17.437.101,18	100.00	NOR	0,00	0,00	0,00	1.589,50	4.300,00	0,00	0	0	0
05/12/2022	●	0.000	☰	3	17.399.126,74	100.00	NOR	0,00	0,00	0,00	1.589,50	4.300,00	0,00	0	0	0
23/11/2022	●	0.000	☰	3	17.399.126,74	100.00	NOR	0,00	0,00	0,00	1.589,50	4.300,00	0,00	0	0	0
24/10/2022	●	0.000	☰	3	17.360.378,31	100.00	NOR	0,00	0,00	0,00	1.589,50	4.300,00	0,00	0	0	0
22/09/2022	●	0.000	☰	3	17.516.351,23	100.00	NOR	0,00	0,00	0,00	1.589,50	4.300,00	0,00	0	0	0
22/08/2022	●	0.000	⌘	3	17.913.999,43	100.00	NOR	0,00	0,00	0,00	1.589,50	4.300,00	0,00	0	0	0
22/07/2022	●	0.000	☰	2	17.488.763,74	100.00	NOR	0,00	0,00	0,00	1.589,50	4.300,00	0,00	0	0	0
13/07/2022	●	0.000	☰	2	16.988.876,11	100.00	NOR	0,00	0,00	0,00	1.589,50	4.300,00	0,00	0	0	0
12/07/2022	●	0.000	▲	2	16.988.876,11	100.00	NOR	0,00	0,00	0,00	1.544,50	4.300,00	0,00	0	0	0

Gráficos

Montos expresados en unidades de soles*



NOR: Normal, CPP: Con Problemas Potenciales, DEF: Deficiente, DUD: Dudoso, PER: Pérdida, SCAL: Sin Calificación



Reporte de Vencidos

Montos expresados en unidades de soles*

Fuente - Acreedor	MAR 2024			ABR 2024			MAY 2024			JUN 2024		
	# Docs.	Monto *	Dias V.	# Docs.	Monto *	Dias V.	# Docs.	Monto *	Dias V.	# Docs.	Monto *	Dias V.
Documentos Impagos												
ENEL DISTRIBUCION PERU S.A.A.	63	2.687,99	169	64	2.750,49	172	65	2.821,49	175	66	2.890,97	176
Total	63	2.687,99	169	64	2.750,49	172	65	2.821,49	175	66	2.890,97	176
Deuda Tributaria												
TESORO ADUANAS	1	4.300,00	127	1	4.300,00	130	1	4.300,00	133	1	4.300,00	134
SUPERINTENDENCIA NACIONAL DE ADMINISTRACION		0,00			0,00			0,00			0,00	
Total	1	4.300,00	127	1	4.300,00	130	1	4.300,00	133	1	4.300,00	134

Montos expresados en unidades de soles*

Fuente - Acreedor	NOV 2023			DIC 2023			ENE 2024			FEB 2024		
	# Docs.	Monto *	Dias V.	# Docs.	Monto *	Dias V.	# Docs.	Monto *	Dias V.	# Docs.	Monto *	Dias V.
Documentos Impagos												
ENEL DISTRIBUCION PERU S.A.A.	59	2.453,50	157	60	2.511,50	160	61	2.571,50	163	62	2.629,49	166
Total	59	2.453,50	157	60	2.511,50	160	61	2.571,50	163	62	2.629,49	166
Deuda Tributaria												
TESORO ADUANAS	1	4.300,00	115	1	4.300,00	118	1	4.300,00	121	1	4.300,00	124
SUPERINTENDENCIA NACIONAL DE ADMINISTRACION		0,00			0,00		1	5.264,00	92		0,00	0
Total	1	4.300,00	115	1	4.300,00	118	2	9.564,00	121	1	4.300,00	124

Montos expresados en unidades de soles*

Fuente - Acreedor	JUL 2023			AGO 2023			SET 2023			OCT 2023		
	# Docs.	Monto *	Dias V.	# Docs.	Monto *	Dias V.	# Docs.	Monto *	Dias V.	# Docs.	Monto *	Dias V.
Documentos Impagos												
ENEL DISTRIBUCION PERU S.A.A.	55	2.228,00	145	54	2.266,00	148	55	2.321,00	151	58	2.397,00	154
Total	55	2.228,00	145	54	2.266,00	148	55	2.321,00	151	58	2.397,00	154
Deuda Tributaria												
TESORO ADUANAS	1	4.300,00	103	1	4.300,00	106	1	4.300,00	109	1	4.300,00	112
SUPERINTENDENCIA NACIONAL DE ADMINISTRACION		0,00			0,00			0,00			0,00	
Total	1	4.300,00	103	1	4.300,00	106	1	4.300,00	109	1	4.300,00	112

Reporte SBS/Microfinanzas

Montos expresados en unidades de soles*

Última fecha reportada por la SBS : 30/04/2024

ULTIMOS 6 MESES	ENE 2024 (SBS: DIC 2023)	FEB 2024 (SBS: ENE 2024)	MAR 2024 (SBS: FEB 2024)	ABR 2024 (SBS: MAR 2024)	MAY 2024 (SBS: ABR 2024)	JUN 2024 (SBS: ABR2024)
NOR (Normal)	100.00	100.00	100.00	100.00	100.00	100.00
% Porcentaje de						
CPP (Con Problemas Pote.)	0.00	0.00	0.00	0.00	0.00	0.00
DEF (Deficiente)	0.00	0.00	0.00	0.00	0.00	0.00
Calificación						
DUD (Dudoso)	0.00	0.00	0.00	0.00	0.00	0.00
PER (Pérdida)	0.00	0.00	0.00	0.00	0.00	0.00

Institución	ENE 2024 (SBS: DIC 2023)		FEB 2024 (SBS: ENE 2024)		MAR 2024 (SBS: FEB 2024)		ABR 2024 (SBS: MAR 2024)		MAY 2024 (SBS: ABR 2024)		JUN 2024 (SBS: ABR2024)	
	Monto *	Dias V.	Monto *	Dias V.	Monto *	Dias V.	Monto *	Dias V.	Monto *	Dias V.	Monto *	Dias V.
BCP	12.736.325,29	3	11.964.596,82		12.005.454,43	1	11.560.131,58	4	11.657.584,63		11.657.584,63	
BBVA	3.480.594,25		3.334.653,26		3.296.449,11		3.288.924,23		3.232.475,90		3.232.475,90	
BIF	1.112.700,00		1.141.200,00		718.200,00		1.059.630,00		1.119.146,46		1.119.146,46	
INTERBANK	1.550.362,00		1.590.072,00		1.580.040,00		847.704,00	3				
TOTAL	18.879.981,54	3	18.030.522,08		17.600.143,54	1	16.756.389,81	4	16.009.206,99		16.009.206,99	

Última fecha reportada por la SBS : 30/04/2024

Operación	ENE 2024 (SBS: DIC 2023)		FEB 2024 (SBS: ENE 2024)		MAR 2024 (SBS: FEB 2024)		ABR 2024 (SBS: MAR 2024)		MAY 2024 (SBS: ABR 2024)		JUN 2024 (SBS: ABR2024)	
	Monto *	Dias V.	Monto *	Dias V.	Monto *	Dias V.	Monto *	Dias V.	Monto *	Dias V.	Monto *	Dias V.



RESUMEN									
- Total Deuda	18.879.981,54	3	18.030.522,08	17.600.143,54	1	16.756.389,81	4	16.009.206,99	16.009.206,99
- Garantías	24.397.113,00		25.439.229,00	25.067.694,00		23.754.137,00		23.256.464,00	23.256.464,00
CREDITOS DIRECTOS									
- CRÉDITOS VIGENTES	18.879.981,54	3	18.030.522,08	17.600.143,54	1	16.756.389,81	4	16.009.206,99	16.009.206,99
-- GranE: Préstamos	8.368.712,99	3	8.304.134,39	8.123.472,78	1	7.895.388,25		7.758.472,95	7.758.472,95
--- NoRevolventes									
-- GranE: Arrendamiento Financ	664.762,80		681.789,62	665.369,24		642.317,40		635.297,55	635.297,55
-- CRÉDITOS COMERCIO EXTERIOR	9.846.505,75		9.044.598,07	8.811.301,52	1	8.218.684,16	4	7.615.436,49	7.615.436,49
GARANTIAS									
- GARANTIAS RECIBIDAS	24.397.114,40		25.439.230,50	25.067.695,77		23.754.139,72		23.256.467,30	23.256.467,30
-- 1era Hipotecas Inmuebles	19.973.960,56		20.485.561,06	20.356.314,62		20.022.427,98		4.721.220,00	4.721.220,00
-- Otras Garantías	738.625,35		757.544,04	752.764,58		740.417,65		746.192,83	746.192,83
-- Otras Gtías No Pref								15.457.380,76	15.457.380,76
-- Gtías No Pref (Avaly Fianza)	3.684.528,49		4.196.125,40	3.958.616,57		2.991.294,09		2.331.673,71	2.331.673,71

Montos expresados en unidades de soles*

Última fecha reportada por la SBS : 30/04/2024

6 MESES ANTERIORES		JUL 2023 (SBS: JUN 2023)	AGO 2023 (SBS: JUL 2023)	SET 2023 (SBS: AGO 2023)	OCT 2023 (SBS: SET 2023)	NOV 2023 (SBS: OCT 2023)	DIC 2023 (SBS: NOV 2023)
NOR (Normal)		100.00	100.00	100.00	100.00	100.00	100.00
% Porcentaje de	CPP (Con Problemas Pote.)	0.00	0.00	0.00	0.00	0.00	0.00
	DEF (Deficiente)	0.00	0.00	0.00	0.00	0.00	0.00
Calificación	DUD (Dudoso)	0.00	0.00	0.00	0.00	0.00	0.00
	PER (Pérdida)	0.00	0.00	0.00	0.00	0.00	0.00

Institución	JUL 2023 (SBS: JUN 2023)		AGO 2023 (SBS: JUL 2023)		SET 2023 (SBS: AGO 2023)		OCT 2023 (SBS: SET 2023)		NOV 2023 (SBS: OCT 2023)		DIC 2023 (SBS: NOV 2023)	
	Monto *	Dias V.	Monto *	Dias V.	Monto *	Dias V.	Monto *	Dias V.	Monto *	Dias V.	Monto *	Dias V.
BCP	11.174.463,28	2	11.012.230,19		11.368.223,51		11.607.595,48		11.997.415,45	1	12.482.036,02	
BBVA	3.826.251,24		3.396.240,81		2.822.104,94		2.682.575,40		3.728.075,16	1	3.189.575,21	
BIF	642.936,02		342.760,00		1.108.500,00		1.137.900,00		1.151.400,00		1.120.800,00	
INTERBANK	1.592.692,00		1.583.912,00		1.548.205,00		1.589.267,00		955.662,00		1.561.648,00	
TOTAL	17.236.342,54	2	16.335.143,00		16.847.033,45		17.017.337,88		17.832.552,61	1	18.354.059,23	

Última fecha reportada por la SBS : 30/04/2024

Operación	JUL 2023 (SBS: JUN 2023)		AGO 2023 (SBS: JUL 2023)		SET 2023 (SBS: AGO 2023)		OCT 2023 (SBS: SET 2023)		NOV 2023 (SBS: OCT 2023)		DIC 2023 (SBS: NOV 2023)	
	Monto *	Dias V.	Monto *	Dias V.	Monto *	Dias V.	Monto *	Dias V.	Monto *	Dias V.	Monto *	Dias V.
RESUMEN												
- Total Deuda	17.236.342,54	2	16.335.143,00		16.847.033,45		17.017.337,88		17.832.552,61	1	18.354.059,23	
- Línea No Utilizada	1.236.719,89		1.307.394,88		1.142.700,92		1.612.829,11		1.642.959,52		1.487.219,40	
- Garantías	24.148.703,00		23.391.363,00		23.598.331,00		23.938.177,00		23.713.050,00		24.024.859,00	
CREDITOS DIRECTOS												
- CRÉDITOS VIGENTES	17.236.342,54	2	16.335.143,00		16.847.033,45		17.017.337,88		17.832.552,61	1	18.354.059,23	
-- GranE: Préstamos			7.997.242,28		8.981.323,88		8.932.914,37		8.826.528,86	1	8.552.515,50	
--- NoRevolventes			7.997.242,28		8.981.323,88		8.932.914,37		8.826.528,86	1	8.552.515,50	
-- CRÉDITOS COMERCIO EXTERIOR	2.235.628,02		4.941.659,91		7.865.709,57		8.084.423,51		9.006.023,75	1	9.801.543,73	
-- MedE: Préstamos	9.242.649,10		1.058.256,81									
--- NoRevolventes	9.242.649,10		1.058.256,81									
-- CRÉDITOS COMERCIO EXTERIOR	5.758.065,42	2	2.337.984,00									
LINEA NO UTIL. Y CRED. NO DESEMB.												
- Otras Lin Cred	1.236.719,89		1.307.394,88		1.142.700,92		1.612.829,11		1.642.959,52		1.487.219,40	
GARANTIAS												
- GARANTIAS RECIBIDAS	24.148.704,54		23.391.363,88		23.598.332,63		23.938.177,35		23.713.050,31		24.024.860,14	
-- 1era Hipotecas Inmuebles	19.537.753,82		19.430.048,45		19.898.566,81		20.426.323,11		20.668.660,19		20.119.362,81	
-- Gob. Nacional Reactiva Perú	1,00		1,00		1,00							
-- Gtías No Pref (Avaly Fianza)	4.610.949,72		3.961.314,43		3.699.764,82		3.511.854,24		3.044.390,12		3.905.497,33	

Reporte SBS/Microfinanzas por entidades

Reportado por : BCP

Última fecha reportada por la SBS : 30/04/2024

Operación	ENE 2024 (SBS: DIC2023)		FEB 2024 (SBS: ENE2024)		MAR 2024 (SBS: FEB2024)		ABR 2024 (SBS: MAR2024)		MAY 2024 (SBS: ABR2024)		JUN 2024 (SBS: ABR2024)	
	Monto *	Dias V.	Monto *	Dias V.	Monto *	Dias V.	Monto *	Dias V.	Monto *	Dias V.	Monto *	Dias V.
Calificación (2)	NOR		NOR		NOR		NOR		NOR		NOR	
RESUMEN												
- Total Deuda	12.736.325,29	3	11.964.596,82		12.005.454,43	1	11.560.131,58	4	11.657.584,63		11.657.584,63	
- Garantías	20.712.585,00		21.924.894,00		21.774.447,00		21.405.161,00		21.560.089,00		21.560.089,00	
CREDITOS DIRECTOS												
- CRÉDITOS VIGENTES	12.736.325,29	3	11.964.596,82		12.005.454,43	1	11.560.131,58	4	11.657.584,63		11.657.584,63	
-- GranE:Préstamos	7.657.324,16	3	7.662.713,13		7.552.403,67	1	7.394.964,02		7.328.753,05		7.328.753,05	
--- NoRevolventes	7.657.324,16	3	7.662.713,13		7.552.403,67	1	7.394.964,02		7.328.753,05		7.328.753,05	
-- GranE:ArrendamientoFinanc	664.762,80		681.789,62		665.369,24		642.317,40		635.297,55		635.297,55	
-- CRÉDITOS COMERCIO EXTERIOR	4.414.238,33		3.620.094,07		3.787.681,52	1	3.522.850,16	4	3.693.534,03		3.693.534,03	
GARANTIAS												
- GARANTIAS RECIBIDAS	20.712.585,91		21.924.894,72		21.774.448,44		21.405.163,03		21.560.091,14		21.560.091,14	
-- 1eraHipotecasInmuebles	19.973.960,56		20.485.561,06		20.356.314,62		20.022.427,98		4.721.220,00		4.721.220,00	
-- OtrasGarantias	738.625,35		757.544,04		752.764,58		740.417,65		746.192,83		746.192,83	
-- OtrasGtiasNoPref									15.457.380,76		15.457.380,76	
-- GtiasNoPref(AvalyFianza)			681.789,62		665.369,24		642.317,40		635.297,55		635.297,55	

Última fecha reportada por la SBS : 30/04/2024

Operación	JUL 2023 (SBS: JUN2023)		AGO 2023 (SBS: JUL2023)		SET 2023 (SBS: AGO2023)		OCT 2023 (SBS: SET2023)		NOV 2023 (SBS: OCT2023)		DIC 2023 (SBS: NOV2023)	
	Monto *	Dias V.	Monto *	Dias V.	Monto *	Dias V.	Monto *	Dias V.	Monto *	Dias V.	Monto *	Dias V.
Calificación (2)	NOR		NOR		NOR		NOR		NOR		NOR	
RESUMEN												
- Total Deuda	11.174.463,28	2	11.012.230,19		11.368.223,51		11.607.595,48		11.997.415,45	1	12.482.036,02	
- Línea No Utilizada	1.236.719,89		1.307.394,88		1.142.700,92		1.612.829,11		1.642.959,52		1.487.219,40	
- Garantías	19.537.754,00		19.430.049,00		19.898.567,00		20.426.323,00		20.668.660,00		20.119.362,00	
CREDITOS DIRECTOS												
- CRÉDITOS VIGENTES	11.174.463,28	2	11.012.230,19		11.368.223,51		11.607.595,48		11.997.415,45	1	12.482.036,02	
-- GranE:Préstamos			7.997.242,28		7.991.938,94		8.012.634,29		7.975.486,82	1	7.771.232,39	
--- NoRevolventes			7.997.242,28		7.991.938,94		8.012.634,29		7.975.486,82	1	7.771.232,39	
-- CRÉDITOS COMERCIO EXTERIOR			3.014.987,91		3.376.284,57		3.594.961,19		4.021.928,63		4.710.803,63	
-- MedE:Préstamos	8.115.629,86											
--- NoRevolventes	8.115.629,86											
-- CRÉDITOS COMERCIO EXTERIOR	3.058.833,42	2										
LINEA NO UTIL. Y CRED. NO DESEMB.												
- OtrasLinCred	1.236.719,89		1.307.394,88		1.142.700,92		1.612.829,11		1.642.959,52		1.487.219,40	
GARANTIAS												
- GARANTIAS RECIBIDAS	19.537.754,82		19.430.049,45		19.898.567,81		20.426.323,11		20.668.660,19		20.119.362,81	
-- 1eraHipotecasInmuebles	19.537.753,82		19.430.048,45		19.898.566,81		20.426.323,11		20.668.660,19		20.119.362,81	
-- Gob. Nacional Reactiva Perú		1,00		1,00		1,00						

Reportado por : BBVA

Última fecha reportada por la SBS : 30/04/2024

Operación	ENE 2024 (SBS: DIC2023)		FEB 2024 (SBS: ENE2024)		MAR 2024 (SBS: FEB2024)		ABR 2024 (SBS: MAR2024)		MAY 2024 (SBS: ABR2024)		JUN 2024 (SBS: ABR2024)	
	Monto *	Dias V.	Monto *	Dias V.	Monto *	Dias V.	Monto *	Dias V.	Monto *	Dias V.	Monto *	Dias V.
Calificación (2)	NOR		NOR		NOR		NOR		NOR		NOR	
RESUMEN												
- Total Deuda	3.480.594,25		3.334.653,26		3.296.449,11		3.288.924,23		3.232.475,90		3.232.475,90	
- Garantías	2.134.166,00		1.924.263,00		1.713.207,00		1.501.272,00		1.289.159,00		1.289.159,00	
CREDITOS DIRECTOS												
- CRÉDITOS VIGENTES	3.480.594,25		3.334.653,26		3.296.449,11		3.288.924,23		3.232.475,90		3.232.475,90	
-- GranE:Préstamos	711.388,83		641.421,26		571.069,11		500.424,23		429.719,90		429.719,90	
--- NoRevolventes	711.388,83		641.421,26		571.069,11		500.424,23		429.719,90		429.719,90	
-- CRÉDITOS COMERCIO EXTERIOR	2.769.205,42		2.693.232,00		2.725.380,00		2.788.500,00		2.802.756,00		2.802.756,00	
GARANTIAS												
- GARANTIAS RECIBIDAS	2.134.166,49		1.924.263,78		1.713.207,33		1.501.272,69		1.289.159,70		1.289.159,70	
-- GtiasNoPref(AvalyFianza)	2.134.166,49		1.924.263,78		1.713.207,33		1.501.272,69		1.289.159,70		1.289.159,70	

Última fecha reportada por la SBS : 30/04/2024

Operación	JUL 2023 (SBS: JUN2023)		AGO 2023 (SBS: JUL2023)		SET 2023 (SBS: AGO2023)		OCT 2023 (SBS: SET2023)		NOV 2023 (SBS: OCT2023)		DIC 2023 (SBS: NOV2023)	
	Monto *	Dias V.	Monto *	Dias V.	Monto *	Dias V.	Monto *	Dias V.	Monto *	Dias V.	Monto *	Dias V.
Calificación (2)	NOR		NOR		NOR		NOR		NOR		NOR	
RESUMEN												
- Total Deuda	3.826.251,24		3.396.240,81		2.822.104,94		2.682.575,40		3.728.075,16	1	3.189.575,21	
- Garantías	3.381.057,00		3.174.770,00		2.968.154,00		2.760.840,00		2.553.126,00		2.343.849,00	
CREDITOS DIRECTOS												
- CRÉDITOS VIGENTES	3.826.251,24		3.396.240,81		2.822.104,94		2.682.575,40		3.728.075,16	1	3.189.575,21	
-- GranE:Préstamos					989.384,94		920.280,08		851.042,04		781.283,11	
--- NoRevolventes					989.384,94		920.280,08		851.042,04		781.283,11	
-- CRÉDITOS COMERCIO EXTERIOR					1.832.720,00		1.762.295,32		2.877.033,12	1	2.408.292,10	
-- MedE:Préstamos	1.127.019,24		1.058.256,81									
--- NoRevolventes	1.127.019,24		1.058.256,81									
-- CRÉDITOS COMERCIO EXTERIOR	2.699.232,00		2.337.984,00									
GARANTIAS												
- GARANTIAS RECIBIDAS	3.381.057,72		3.174.770,43		2.968.154,82		2.760.840,24		2.553.126,12		2.343.849,33	
-- GtíasNoPref(AvalyFianza)	3.381.057,72		3.174.770,43		2.968.154,82		2.760.840,24		2.553.126,12		2.343.849,33	

Reportado por : BIF

Última fecha reportada por la SBS : 30/04/2024

Operación	ENE 2024 (SBS: DIC2023)		FEB 2024 (SBS: ENE2024)		MAR 2024 (SBS: FEB2024)		ABR 2024 (SBS: MAR2024)		MAY 2024 (SBS: ABR2024)		JUN 2024 (SBS: ABR2024)	
	Monto *	Dias V.	Monto *	Dias V.	Monto *	Dias V.	Monto *	Dias V.	Monto *	Dias V.	Monto *	Dias V.
Calificación (2)	NOR		NOR		NOR		NOR		NOR		NOR	
RESUMEN												
- Total Deuda	1.112.700,00		1.141.200,00		718.200,00		1.059.630,00		1.119.146,46		1.119.146,46	
- Garantías									407.216,00		407.216,00	
CREDITOS DIRECTOS												
- CRÉDITOS VIGENTES	1.112.700,00		1.141.200,00		718.200,00		1.059.630,00		1.119.146,46		1.119.146,46	
-- CRÉDITOS COMERCIO EXTERIOR	1.112.700,00		1.141.200,00		718.200,00		1.059.630,00		1.119.146,46		1.119.146,46	
GARANTIAS												
- GARANTIAS RECIBIDAS									407.216,46		407.216,46	
-- GtíasNoPref(AvalyFianza)									407.216,46		407.216,46	

Última fecha reportada por la SBS : 30/04/2024

Operación	JUL 2023 (SBS: JUN2023)		AGO 2023 (SBS: JUL2023)		SET 2023 (SBS: AGO2023)		OCT 2023 (SBS: SET2023)		NOV 2023 (SBS: OCT2023)		DIC 2023 (SBS: NOV2023)	
	Monto *	Dias V.	Monto *	Dias V.	Monto *	Dias V.	Monto *	Dias V.	Monto *	Dias V.	Monto *	Dias V.
Calificación (2)	NOR		NOR		NOR		NOR		NOR		NOR	
RESUMEN												
- Total Deuda	642.936,02		342.760,00		1.108.500,00		1.137.900,00		1.151.400,00		1.120.800,00	
CREDITOS DIRECTOS												
- CRÉDITOS VIGENTES	642.936,02		342.760,00		1.108.500,00		1.137.900,00		1.151.400,00		1.120.800,00	
-- CRÉDITOS COMERCIO EXTERIOR	642.936,02		342.760,00		1.108.500,00		1.137.900,00		1.151.400,00		1.120.800,00	

Reportado por : INTERBANK

Última fecha reportada por la SBS : 30/04/2024

Operación	ENE 2024 (SBS: DIC2023)		FEB 2024 (SBS: ENE2024)		MAR 2024 (SBS: FEB2024)		ABR 2024 (SBS: MAR2024)		MAY 2024 (SBS: ABR2024)		JUN 2024 (SBS: ABR2024)	
	Monto *	Dias V.	Monto *	Dias V.	Monto *	Dias V.	Monto *	Dias V.	Monto *	Dias V.	Monto *	Dias V.
Calificación (2)	NOR		NOR		NOR		NOR					
RESUMEN												
- Total Deuda	1.550.362,00		1.590.072,00		1.580.040,00		847.704,00	3				
- Garantías	1.550.362,00		1.590.072,00		1.580.040,00		847.704,00					
CREDITOS DIRECTOS												
- CRÉDITOS VIGENTES	1.550.362,00		1.590.072,00		1.580.040,00		847.704,00	3				
-- CRÉDITOS COMERCIO EXTERIOR	1.550.362,00		1.590.072,00		1.580.040,00		847.704,00	3				
GARANTIAS												
- GARANTIAS RECIBIDAS	1.550.362,00		1.590.072,00		1.580.040,00		847.704,00					
-- GtíasNoPref(AvalyFianza)	1.550.362,00		1.590.072,00		1.580.040,00		847.704,00					

Última fecha reportada por la SBS : 30/04/2024

Operación	JUL 2023 (SBS: JUN2023)		AGO 2023 (SBS: JUL2023)		SET 2023 (SBS: AGO2023)		OCT 2023 (SBS: SET2023)		NOV 2023 (SBS: OCT2023)		DIC 2023 (SBS: NOV2023)	
	Monto *	Días V.	Monto *	Días V.	Monto *	Días V.	Monto *	Días V.	Monto *	Días V.	Monto *	Días V.
Calificación (2)	NOR		NOR		NOR		NOR		NOR		NOR	
RESUMEN												
- Total Deuda	1.592.692,00		1.583.912,00		1.548.205,00		1.589.267,00		955.662,00		1.561.648,00	
- Garantías	1.229.892,00		786.544,00		731.610,00		751.014,00		491.264,00		1.561.648,00	
CREDITOS DIRECTOS												
- CRÉDITOS VIGENTES	1.592.692,00		1.583.912,00		1.548.205,00		1.589.267,00		955.662,00		1.561.648,00	
-- CRÉDITOS COMERCIO EXTERIOR	1.592.692,00		1.583.912,00		1.548.205,00		1.589.267,00		955.662,00		1.561.648,00	
GARANTIAS												
- GARANTIAS RECIBIDAS	1.229.892,00		786.544,00		731.610,00		751.014,00		491.264,00		1.561.648,00	
-- GtíasNoPref(AvalyFianza)	1.229.892,00		786.544,00		731.610,00		751.014,00		491.264,00		1.561.648,00	

Rectificaciones SBS

Entidad	Periodo SBS	Cuenta	Concepto Rectificación	Dice	Debe Decir
---------	-------------	--------	------------------------	------	------------

Aval/Codeudor

Montos expresados en unidades de soles*

Es Avalista de:			Información reportada por la SBS al 30/04/2024		
Tipo Doc	Nro Documento	Nombre/Razón Social	Act	Pre	12m
RUC	20457948060	XIN XING S.A.			
Institución SBS			Calif. (2)	Saldo *	
BANCO BBVA PERÚ			NOR	2.811.888,90	

Montos expresados en unidades de soles*

Quiénes lo Avalan:			Información reportada por la SBS al 30/04/2024		
Tipo Doc	Nro Documento	Nombre/Razón Social	Act	Pre	12m
C/E	0000006214	WU XXXX WEICANG			
Institución SBS			Calif. (2)	Saldo *	
BANCO BBVA PERÚ			NOR	429.719,90	
C/E	00000438157	WU XXXX JIANQIANG			
Institución SBS			Calif. (2)	Saldo *	
BANCO DE CREDITO DEL PERÚ			NOR	635.297,55	
BANCO BBVA PERÚ			NOR	429.719,90	
RUC	20457948060	XIN XING S.A.			
Institución SBS			Calif. (2)	Saldo *	
BANCO BBVA PERÚ			NOR	429.719,90	
BANCO DE CREDITO DEL PERÚ			NOR	635.297,55	

Montos expresados en unidades de soles*

Es Avalista de:			Información Reportada por Entidades de Microfinanzas / Otros Créditos		
Tipo Doc	Nro Documento	Nombre/Razón Social	Act	Pre	12m

Montos expresados en unidades de soles*

Quiénes lo Avalan:

Información Reportada por Entidades de Microfinanzas / Otros Créditos

Tipo Doc	Nro Documento	Nombre/Razón Social	Act	Pre	12m
----------	---------------	---------------------	-----	-----	-----

Documentos Protestados como Deudor/Aceptante

Montos expresados en unidades*

Reportado por la Cámara de Comercio de Lima (CCL)

Documentos Protestados sin Regularizar

	# Doc	Monto (S/) *	Max Días Venc.
Total:	0	0,00	

Tipo de Cambio 3.738

Nro. Secuencia	Tip. Reg. **	Acreedor/Girador	Tipo Doc.	Moneda	Monto *	Monto * (S/)	Boletín	F. Protesto	F. Venc	Días Venc.
----------------	--------------	------------------	-----------	--------	---------	--------------	---------	-------------	---------	------------

**PR: Protestos, CJ: Cobranza Judicial, MO: Moras, PP: Procesos Penales

Montos expresados en unidades*

Reportado por la Cámara de Comercio de Lima (CCL)

Documentos Protestados Regularizados

	# Doc	Monto (S/) *
Total:	0	0,00

Nro. Secuencia	Tip. Reg. **	Acreedor/Girador	Tipo Doc.	Moneda	Monto *	Monto * (S/)	Boletín	F. Protesto	F. Venc.	F. Reg
----------------	--------------	------------------	-----------	--------	---------	--------------	---------	-------------	----------	--------

**PR: Protestos, CJ: Cobranza Judicial, MO: Moras, PP: Procesos Penales

Detalle de Vencidos

Documentos Impagos

Montos expresados en unidades*

	# Doc	Monto (S/) *	Max Días Venc.
Total:	66	2.890,97	1,763

Se muestran los 10 primeros documentos ordenados por Fecha de Vencimiento, del más reciente al más antiguo

Tipo de Cambio 3.738

Nombre del Acreedor de la Obligación	Tipo Comprobante/ Concepto	Nro Comprobante	Condición Deuda	Moneda	Monto *	Monto * (S/)	F. Venc.
ENEL DISTRIBUCION PERU S.A.A.	Factura	17478644908	MOROSIDAD	S/.	69,50	69,50	10/11/2023
ENEL DISTRIBUCION PERU S.A.A.	Factura	17476680875	MOROSIDAD	S/.	71,00	71,00	12/10/2023
ENEL DISTRIBUCION PERU S.A.A.	Factura	17474312663	MOROSIDAD	S/.	62,50	62,50	09/09/2023
ENEL DISTRIBUCION PERU S.A.A.	Factura	17472432332	MOROSIDAD	S/.	58,50	58,50	10/08/2023
ENEL DISTRIBUCION PERU S.A.A.	Factura	17470646771	MOROSIDAD	S/.	58,00	58,00	12/07/2023
ENEL DISTRIBUCION PERU S.A.A.	Factura	17468819792	MOROSIDAD	S/.	60,00	60,00	13/06/2023
ENEL DISTRIBUCION PERU S.A.A.	Factura	17466943964	MOROSIDAD	S/.	58,00	58,00	12/05/2023
ENEL DISTRIBUCION PERU S.A.A.	Factura	17464776343	MOROSIDAD	S/.	56,50	56,50	12/04/2023
ENEL DISTRIBUCION PERU S.A.A.	Factura	17461928822	MOROSIDAD	S/.	58,00	58,00	14/03/2023
ENEL DISTRIBUCION PERU S.A.A.	Factura	17459894772	MOROSIDAD	S/.	55,50	55,50	10/02/2023

Deuda Tributaria

Montos expresados en unidades de soles*

	# Doc	Monto (S/) *	Max Días Venc.
Total:	1	4.300,00	739,042

Se muestran los 10 primeros documentos ordenados por Periodo de Deuda Tributaria, del más reciente al más antiguo

Nombre del Acreedor de la Obligación	Periodo	Monto *	Dependencia	Fecha inicio de cobranza coactiva	Última fecha de proceso
TESORO ADUANAS	09/2020	4.300,00	OFICINA CENTRAL	30/06/2021	06/06/2024

Comercio Exterior

Montos expresados en unidades de dólares

Muestra información reportada por la SUNAT desde el 07/02/2011

Resumen por Ejercicio

Ejercicio	Actividad	Número de Operaciones	Importe USD *	N° Países	3 países con mayor número de operaciones
2024	IMPORTACIÓN	22	1.012.379,75	2	CHINA, HONG KONG
2023	IMPORTACIÓN	72	2.767.969,38	4	CHINA, HONG KONG, UNITED KINGDOM
2022	IMPORTACIÓN	108	5.341.593,08	5	CHINA, UNITED KINGDOM, HONG KONG
2021	IMPORTACIÓN	58	2.985.953,51	2	CHINA, UNITED KINGDOM
2020	IMPORTACIÓN	52	2.117.893,80	3	CHINA, THAILAND, UNITED KINGDOM

Resumen por Meses

Actividad	Ejercicio	Mes	Número de Operaciones	Importe USD *	N° Países	3 países con mayor número de operaciones
IMPORTACIÓN	2024	MAYO	3	150.096,34	1	CHINA
		ABRIL	3	123.908,28	2	CHINA,HONG KONG
		MARZO	7	272.868,20	1	CHINA
		FEBRERO	8	399.235,29	2	CHINA,HONG KONG
		ENERO	1	66.271,64	1	CHINA
	2023	DICIEMBRE	4	119.962,74	1	CHINA
		NOVIEMBRE	5	187.696,77	2	CHINA,UNITED KINGDOM
		OCTUBRE	7	342.715,22	1	CHINA
		SETIEMBRE	5	273.494,23	1	CHINA
		AGOSTO	5	218.305,11	1	CHINA
		JULIO	6	248.503,79	1	CHINA
		JUNIO	5	166.839,16	1	CHINA
		MAYO	5	167.857,88	1	CHINA
		ABRIL	4	270.475,98	2	CHINA,VIET NAM
		MARZO	10	252.714,96	2	CHINA,HONG KONG
	2022	FEBRERO	9	214.654,90	1	CHINA
		ENERO	7	304.748,64	2	CHINA,HONG KONG
		DICIEMBRE	10	344.761,65	1	CHINA
		NOVIEMBRE	19	674.297,27	2	CHINA,VIET NAM
		OCTUBRE	13	447.016,08	1	CHINA
		SETIEMBRE	6	333.092,95	1	CHINA
		AGOSTO	5	154.971,51	2	CHINA,HONG KONG
		JULIO	11	557.323,41	1	CHINA
		JUNIO	5	353.779,68	2	CHINA,TAIWAN
		MAYO	6	340.849,46	1	CHINA
		ABRIL	9	590.076,83	2	CHINA,UNITED KINGDOM
		MARZO	10	744.045,59	1	CHINA
		FEBRERO	6	362.740,83	1	CHINA
		ENERO	8	438.637,82	2	CHINA,UNITED KINGDOM
		2021	DICIEMBRE	6	295.845,51	1
NOVIEMBRE	4		187.732,91	1	CHINA	
OCTUBRE	6		299.754,86	2	CHINA,UNITED KINGDOM	
SETIEMBRE	3		145.087,16	1	CHINA	
AGOSTO	4		193.605,89	1	CHINA	
JULIO	6		322.485,86	2	CHINA,UNITED KINGDOM	

		JUNIO	5	366.707,47	1	CHINA
		MAYO	4	220.773,51	1	CHINA
		ABRIL	4	206.980,57	1	CHINA
		MARZO	7	327.976,10	2	CHINA, UNITED KINGDOM
		FEBRERO	6	302.147,08	1	CHINA
		ENERO	3	116.856,59	2	CHINA, UNITED KINGDOM
	2020	DICIEMBRE	12	511.311,23	3	CHINA, UNITED KINGDOM, THAILAND
		NOVIEMBR	1	49.469,31	1	CHINA
		OCTUBRE	1	18.700,54	1	CHINA
		SETIEMBRE	1	49.343,91	1	CHINA
		AGOSTO	1	11.971,68	1	CHINA
		JULIO	6	140.008,44	1	CHINA
		JUNIO	5	188.830,07	1	CHINA
		MAYO	6	374.223,10	1	CHINA
		ABRIL	2	127.729,04	1	CHINA
		MARZO	5	150.346,00	1	CHINA
		FEBRERO	4	172.377,19	1	CHINA
		ENERO	8	323.583,29	2	CHINA, THAILAND

PUBLICACIÓN DIARIO "EL PERUANO"

Reporte Otros Créditos

Institución	ENE 2024		FEB 2024		MAR 2024		ABR 2024		MAY 2024		JUN 2024	
	Monto *	Dias V.	Monto *	Dias V.	Monto *	Dias V.	Monto *	Dias V.	Monto *	Dias V.	Monto *	Dias V.

Institución	JUL 2023		AGO 2023		SET 2023		OCT 2023		NOV 2023		DIC 2023	
	Monto *	Dias V.	Monto *	Dias V.	Monto *	Dias V.	Monto *	Dias V.	Monto *	Dias V.	Monto *	Dias V.

Reporte Otros Créditos por entidades

Sin Información