



# Reporte de Deudas

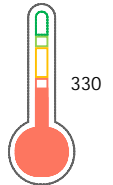
El reporte contiene solo los títulos seleccionados

- Información General
- Consulta Rápida
- Principales Acreedores
- Detalle Variación
- Posición Histórica
- Gráficos
- Rep. Vencidos
- Rep. SBS/Microf.
- SBS/Microf. Entidades
- Rectificaciones SBS
- Avalados/Avalistas
- Hechos de Importancia
- Documentos CCL
- Detalle de Vencidos
- Comercio Exterior
- Otros Créditos
- Otros Créd. Entidades
- Otros Rep. Negativos

RUC 20505174896 - MINERA IRL S.A.

Fecha Proceso	Tipo Doc.	N. Doc.	Nota	Deuda Total *	Var.	Actual	Previo	12m
21/02/2024	RUC	20505174896	4.000	266.390.975,19		<span style="color: red;">●</span>	<span style="color: red;">●</span>	<span style="color: red;">●</span>

Score Sentinel



Puntaje Bajo

**\* La persona consultada cuenta con los siguientes créditos e indicadores.**

Línea de Crédito

## Sentinel Sabio

Bancarizado: SI

### Recomendación de Sentinel Sabio

Evaluación Crediticia



**RECHAZAR**  
Producto Genérico

Detalle:  
- Calificación Def, Dud, Per en los 12 meses

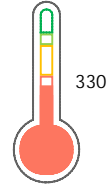
Cuota Estimada Mensual

S/ 11917282,

### Score Sentinel

Nivel de Riesgo

Puntaje Bajo



Recomendación:

Estadísticamente, en este nivel de score, 31 de 100 empresas podrían caer en incumplimiento en los próximos 12

## Información General

### Datos Principales

24/01/2024: Última actualización de información reportada por SUNAT

Razón Social:	MINERA IRL S.A.		
Nombre Comercial:	MINERA IRL S.A.		
Tipo de Contribuyente:	SOCIEDAD ANONIMA		
Estado de Contribuyente:	ACTIVO	Condición del Contribuyente:	HABIDO
Inicio de Actividades:	01/10/2002		
Tamaño contribuyente:	PRINCIPAL	Dependencia:	I.PRICO NACIONAL
Actividad Económica Principal	EXT. DE MIN. METALIFEROS NO FERROSOS.		
Actividad Económica Secundaria 1	-	Actividad Económica Secundaria 2	-
Fecha Inscripción RRPP:	04/09/2002	Número de Partida Registral:	-
Folio:	-	Asiento:	-

Agente de retención

### Direcciones Registradas

Dirección	Fuente
AVENIDA SANTA CRUZ NRO 830 INT 401 MIRAFLORES - LIMA - LIMA (OVALO GUTIERREZ, AL COSTADO DE FRIDAYS)	SUNAT - DOMICILIO FISCAL
NRO. S/N TIERRAS COMUNALES CHONGOS ALTO - HUANCAYO - JUNIN (COMUNIDADES CAMPESINAS D ACTAS Y HUANTAN)	SUNAT - S.PRODUCTIVA
AVENIDA SANTA CRUZ NRO. 830 DTO. 402 MIRAFLORES - LIMA - LIMA	SUNAT - OF.ADMINIST.

### Representantes Legales

Nro Documento	Nombre de Representante	Act	Pre	12m	Fecha desde que ocupa Cargo	Cargo
07271705	BENAVIDES NORLANDER DIEGO FRANCISCO HELGE PABLO CHRISTIAN				04/09/2002	GERENTE GENERAL

### Empresas Relacionadas a:

#### BENAVIDES NORLANDER DIEGO

Ruc	Razón Social	Semáforos			Fecha desde que ocupa Cargo	Cargo	Estado
		Act	Pre	12m			
20109572731	INVERSIONES SAN DIEGO S A				13/08/1978	PRESIDENTE	BAJA DE OFICIO
20112812734	SAN DIEGO INTERNACIONAL SA				02/05/1992	PRESIDENTE	BAJA DE OFICIO
20229537297	ECO FUTURO S A				21/11/1994	PRESIDENTE	BAJA DE OFICIO
20311398050	MINERA NWCREST SACRAMENTO S.A				17/08/1995	APODERADO	BAJA DE OFICIO
20311398131	MINERA NEWCREST SAN FRANCISCO S.A				25/08/1995	APODERADO	BAJA DE OFICIO
20513994983	COMPAÑIA MINERA KURI KULLU S.A.				15/08/2006	GERENTE GENERAL	ACTIVO

## Consulta Rápida

### Documento de identidad consultado

Fecha Proceso	Tipo Doc.	N. Doc.	Nombre o Raz. Social	Nota	Deuda Total	*	Var.	Actual	Previo	12m
---------------	-----------	---------	----------------------	------	-------------	---	------	--------	--------	-----

21/02/2024 RUC 20505174896 MINERA IRL S.A.

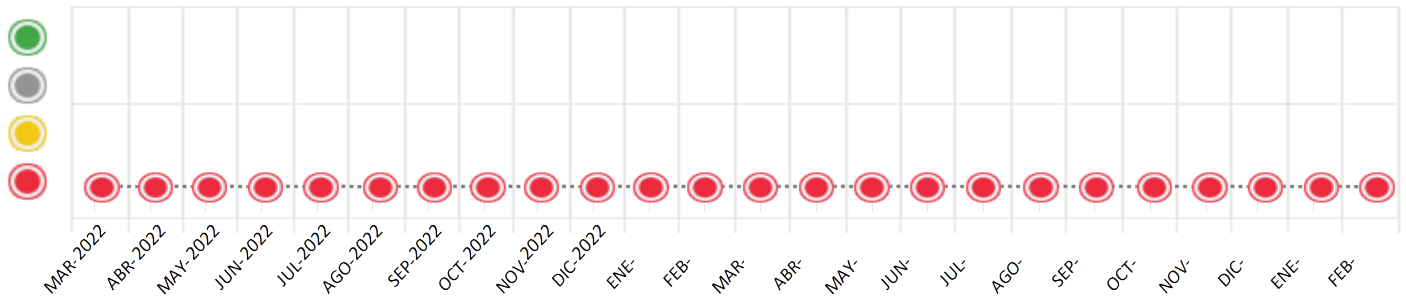
4.000

266.390.975,19



Montos expresados en unidades de soles\*

Semáforos de los últimos 24 meses



Semáforo	Descripción
	No registra información de deudas
	Mínimo Riesgo: Sin deudas vencidas
	Mediano Riesgo: Deudas con poco atraso*
	Alto Riesgo: Deudas con atraso significativo*

\*Semáforo deuda menor: Deuda vencida menor S/ 100 personas naturales o menor S/ 500 personas jurídicas

Verde: 0 <= Sem. < 0.001  
 Amarillo: 0.001 <= Sem. <= 2  
 Rojo: 2 < Sem. <= 6

Variación	Descripción
	Variación Negativa: La nueva información reportada ha incrementado tu riesgo crediticio
	Variación Positiva: La nueva información ha mejorado tu posición de riesgo
	Variación Porcentual Positiva: El monto total reportado por la SBS/Microfinanzas o número de instituciones financieras ha aumentado
	Variación Porcentual Negativa: El monto total reportado por la SBS/Microfinanzas o número de instituciones financieras ha disminuido
	Aproximadamente igual o igual

## Detalle de la deuda SBS/Microfinanzas

Entidad	Deuda Anterior			Deuda a FEB 2024				Rect. (1)	Disc.
	AGO 2023	NOV 2023	ENE 2024	Fecha Inf.	Calif. (2)	Monto *	Días Venc.		
	252.560.000,00	268.660.000,00	259.630.000,00	31/01/2024	PER	0	75		
	3.711,38	5.224,71	1.292,15	31/01/2024	DUD	0			
TOTAL	252.563.711,38	268.665.224,71	259.631.292,15			266.280.418,10			

(1) Ver detalle en el cuadro de Rectificaciones SBS

(2) NOR: Normal, CPP: Con Problemas Potenciales, DEF: Deficiente, DUD: Dudoso, PER: Pérdida, SCAL: Sin Calificación

## Detalle de la deuda de Otros Créditos

Entidad	Deuda Anterior			Deuda a FEB 2024				Disc.
	AGO 2023	NOV 2023	ENE 2024	Fecha Inf.	Calif. (2)	Monto	Días Venc.	
TOTAL								

(2) NOR: Normal, CPP: Con Problemas Potenciales, DEF: Deficiente, DUD: Dudoso, PER: Pérdida, SCAL: Sin Calificación

## Detalle de vencidos

# Doc	Fuente - Acreedor	Monto *	Días Venc.
	Protestos Sin Regularizar	83.795,09	295
1	SOLIS & SALAZAR TECH S.A.C.	48.370,45	295
1	CEMM INDUSTRIAL S.A.C.	35.424,64	151
	Documentos Impagos	26.762,00	75
2	FT CAPITAL S.A.	26.762,00	75

## Utilización de Líneas de Crédito

Instituciones	**	Línea Aprobada	Línea No Utilizada	Línea Utilizada	% L. Uti.
SCOTIABANK	TCO	34.236,00			0%
SCOTIABANK	TOT		90.839,74		
TOTAL		34.236,00	90.839,74		0%

\*\*(TCO): Tarjetas de Crédito de Consumo, (TOT): Otras Tarjetas de Crédito

## Principales Acreedores

Montos expresados en unidades de soles\*

## Resumen de Deudas

Descripción de la Deuda	Monto *	Días
Deuda total SBS al 31/01/2024	266.280.418,10	
% Calificación normal	0,00	
Peor Calificación (2)	PER	
Otros Créditos	0,00	****
Deuda vencida		
SBS/Microf.	266.280.000,00	75
Protestos Sin Regularizar	83.795,09	295
Documentos Impagos	26.762,00	75
Total deuda vencida	266.390.557,09	

## Detalle de deuda SBS/Microfinanzas

Institución SBS	Calif. (2)	Saldo *	% Ven.	Días Venc.	Rect.(1)
COFIDE	PER	266.280.000,00	100.00	75	
SCOTIABANK	DUD	418,10	0.00		
Deuda Total SBS/MicroFinanzas		266.280.418,10	100.00		

## Detalle de Riesgos SBS/Microfinanzas

Concepto	Saldo *
Deuda Directa	266.280.418,10
Deuda Indirecta	0,00
Deuda Castigada	0,00
Deuda Total SBS/MicroFinanzas	266.280.418,10
Línea Tarj.Cred. No utilizada	90.839,74
Total Riesgo SBS/MicroFinanzas	266.371.257,84

## Detalle de deuda Otros Créditos

Empresa	Calif. (2)	Saldo *	% Ven.	Días Venc.	Disc.
Deuda Total Otros Créditos		0,00	100.00		

## Detalle de vencidos

# Doc	Fuente - Acreedor	Monto *	Días Venc.
	Protestos Sin Regularizar	83.795,09	295
1	SOLIS & SALAZAR TECH S.A.C.	48.370,45	295
1	CEMM INDUSTRIAL S.A.C.	35.424,64	151
	Documentos Impagos	26.762,00	75
2	FT CAPITAL S.A.	26.762,00	75

## Detalle Variación

Montos expresados en unidades de soles\*

## Resumen de la variación

Descripción de la deuda	20/02/2024	21/02/2024	Variación
Score	4.000	4.000	0.000
Nro. Entidades SBS/Microf.	2	2	0
Riesgo Total SBS/Microf. *	259.631.292,15	266.280.418,10	
Deuda Directa	259.631.292,15	266.280.418,10	6.649.125,95
Deuda Indirecta	0,00	0,00	0,00
Deuda Castigada	0,00	0,00	0,00

Variación del Riesgo Total SBS/Microf. *	Antes	21/02/2024	Variación
Último Mes	259.631.292,15	266.280.418,10	6.649.125,95
Último Trimestre	268.665.224,71	266.280.418,10	-2.384.806,61
Último Semestre	252.563.711,38	266.280.418,10	13.716.706,72
Último Año	269.360.069,79	266.280.418,10	-3.079.651,69

Calificación SBS/Microf.	20/02/2024	21/02/2024	Variación
% NOR (Normal)	0.00	0.00	0.00
% CPP (Con Problemas Potenciales)	0.00	0.00	0.00
% DEF (Deficiente)	0.00	0.00	0.00
% DUD (Dudoso)	0.00	0.00	0.00
% PER (Pérdida)	100.00	100.00	0.00

Deuda vencida *	20/02/2024	21/02/2024	Variación
SBS/Microf.	259.630.000,00	266.280.000,00	
Total deuda vencida	259.630.000,00	266.280.000,00	6.650.000,00

Deuda por Otros Créditos *	20/02/2024	21/02/2024	Variación
Total deuda otros créditos	0,00	0,00	0,00

Detalle de la variación			
Fuente - Acreedor *	20/02/2024	21/02/2024	Variación
SBS/Microf.			6.650.000,00
CORPORACION FINANCIERA DE DESARROLLO S.A.	259.630.000,00	266.280.000,00	6.650.000,00

### Posición Histórica

Montos expresados en unidades de soles\*

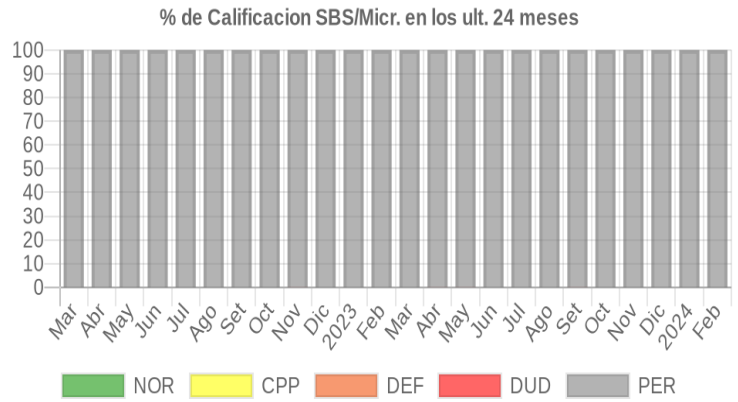
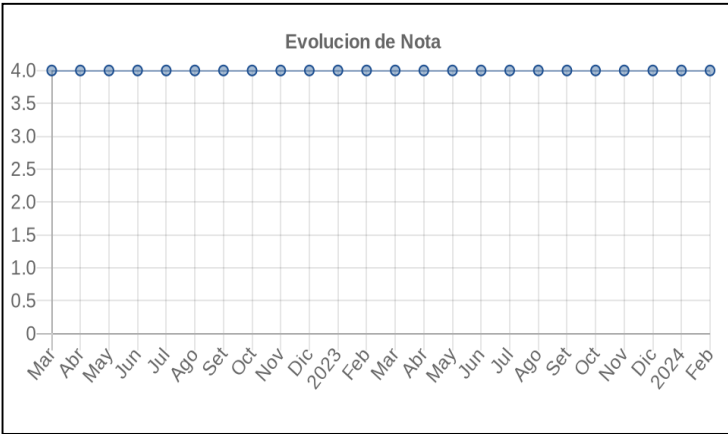
Fecha de Proceso	Sema. Actual	Sem. Riesgo	Var.	Superintendencia de Banca y Seguros (SBS/Microfinan.)				Otros Créditos	Otros Vencidos *				Ctas. Cerr./Anu.		Otros Repor. Negati.	
				# Enti.	Deuda Total *	% Cali. normal	Peor Califi.(2)		Deuda Vencida *	Protestos	Docs. Impagos	Deuda Tributaria	Deuda Laboral	Cta. Cte.		Tar. Créd.
21/02/2024	●	4.000	☰	2	266.280.418,10	0.00	PER	266.280.000,00	0,00	83.795,09	26.762,00	0,00	0,00	0	0	0
20/02/2024	●	4.000	☰	2	259.631.292,15	0.00	PER	259.630.000,00	0,00	83.795,09	26.762,00	0,00	0,00	0	0	0
16/02/2024	●	4.000	☰	2	259.631.292,15	0.00	PER	259.630.000,00	0,00	83.795,09	26.762,00	0,00	0,00	0	0	0
09/02/2024	●	4.000	☰	2	259.631.292,15	0.00	PER	259.630.000,00	0,00	83.795,09	26.762,00	0,00	0,00	0	0	0
06/02/2024	●	4.000	☰	2	259.631.292,15	0.00	PER	259.630.000,00	0,00	83.795,09	26.762,00	0,00	0,00	0	0	0
01/02/2024	●	4.000	☰	2	259.631.292,15	0.00	PER	259.630.000,00	0,00	83.795,09	26.762,00	0,00	0,00	0	0	0
30/01/2024	●	4.000	☰	2	259.631.292,15	0.00	PER	259.630.000,00	0,00	81.702,41	26.762,00	0,00	0,00	0	0	0
23/01/2024	●	4.000	☰	2	259.631.292,15	0.00	PER	259.630.000,00	0,00	81.702,41	26.762,00	0,00	0,00	0	0	0
19/01/2024	●	4.000	☰	2	259.631.292,15	0.00	PER	259.630.000,00	0,00	109.090,08	26.762,00	0,00	108.773,00	0	0	0
17/01/2024	●	4.000	☰	2	261.523.930,01	0.00	PER	261.520.000,00	0,00	109.090,08	26.762,00	0,00	108.773,00	0	0	0
16/01/2024	●	4.000	☰	2	261.523.930,01	0.00	PER	261.520.000,00	0,00	109.090,08	26.762,00	0,00	108.773,00	0	0	0
15/01/2024	●	4.000	☰	2	261.523.930,01	0.00	PER	261.520.000,00	0,00	109.090,08	0,00	0,00	108.773,00	0	0	0
09/01/2024	●	4.000	☰	2	261.523.930,01	0.00	PER	261.520.000,00	0,00	109.090,08	26.762,00	0,00	0,00	0	0	0
05/01/2024	●	4.000	☰	2	261.523.930,01	0.00	PER	261.520.000,00	0,00	109.090,08	0,00	0,00	0,00	0	0	0
03/01/2024	●	4.000	☰	2	261.523.930,01	0.00	PER	261.520.000,00	0,00	109.090,08	26.762,00	0,00	0,00	0	0	0
27/12/2023	●	4.000	☰	2	261.523.930,01	0.00	PER	261.520.000,00	0,00	109.884,21	26.762,00	0,00	0,00	0	0	0
26/12/2023	●	4.000	☰	2	261.523.930,01	0.00	PER	261.520.000,00	0,00	109.884,21	26.762,00	0,00	0,00	0	0	0
22/12/2023	●	4.000	☰	2	261.523.930,01	0.00	PER	261.520.000,00	0,00	109.884,21	0,00	187.382,00	157.715,00	0	0	0
18/12/2023	●	4.000	☰	2	268.665.224,71	0.00	PER	0,00	0,00	109.884,21	0,00	187.382,00	157.715,00	0	0	0
11/12/2023	●	4.000	☰	2	268.665.224,71	0.00	PER	0,00	0,00	109.884,21	0,00	186.991,00	157.386,00	0	0	0
01/12/2023	●	4.000	☰	2	268.665.224,71	0.00	PER	0,00	0,00	109.884,21	0,00	0,00	0,00	0	0	0
23/11/2023	●	4.000	☰	2	268.665.224,71	0.00	PER	0,00	0,00	112.884,26	0,00	0,00	0,00	0	0	0
02/11/2023	●	4.000	☰	2	265.516.507,70	0.00	PER	0,00	0,00	112.884,26	0,00	0,00	0,00	0	0	0
30/10/2023	●	4.000	☰	2	265.516.507,70	0.00	PER	0,00	0,00	111.766,59	0,00	0,00	0,00	0	0	0
23/10/2023	●	4.000	☰	2	265.516.507,70	0.00	PER	0,00	0,00	48.319,58	0,00	0,00	0,00	0	0	0
05/10/2023	●	3.999	☰	2	258.664.189,02	0.00	PER	0,00	0,00	48.319,58	0,00	0,00	0,00	0	0	0
29/09/2023	●	3.999	☰	2	258.664.189,02	0.00	PER	0,00	0,00	0,00	0,00	0,00	0,00	0	0	0
21/09/2023	●	3.999	☰	2	258.664.189,02	0.00	PER	0,00	0,00	1.287.530,99	0,00	0,00	0,00	0	0	0
01/09/2023	●	4.000	☰	2	252.563.711,38	0.00	PER	0,00	0,00	1.287.530,99	0,00	0,00	0,00	0	0	0
24/08/2023	●	4.000	☰	2	252.563.711,38	0.00	PER	0,00	0,00	1.257.215,65	0,00	0,00	0,00	0	0	0
16/08/2023	●	4.000	☰	2	253.966.530,26	0.00	PER	0,00	0,00	1.257.215,65	0,00	0,00	0,00	0	0	0
02/08/2023	●	4.000	☰	2	253.966.530,26	0.00	PER	0,00	0,00	1.257.215,65	0,00	0,00	0,00	0	0	0
01/08/2023	●	4.000	☰	2	253.966.530,26	0.00	PER	0,00	0,00	1.257.215,65	0,00	0,00	25.888,80	0	0	0



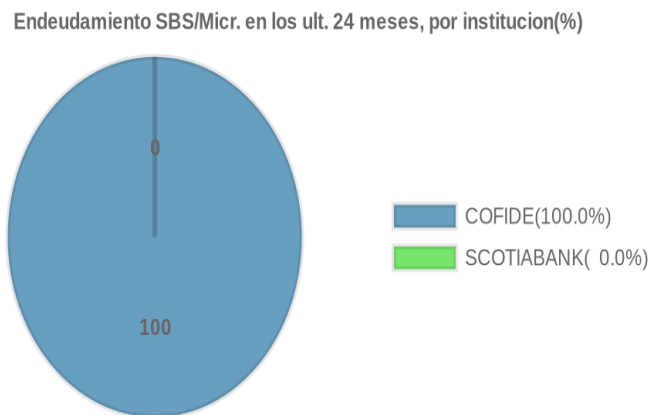
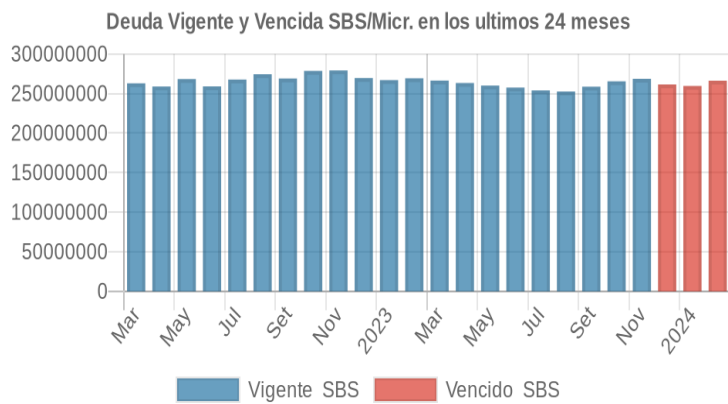
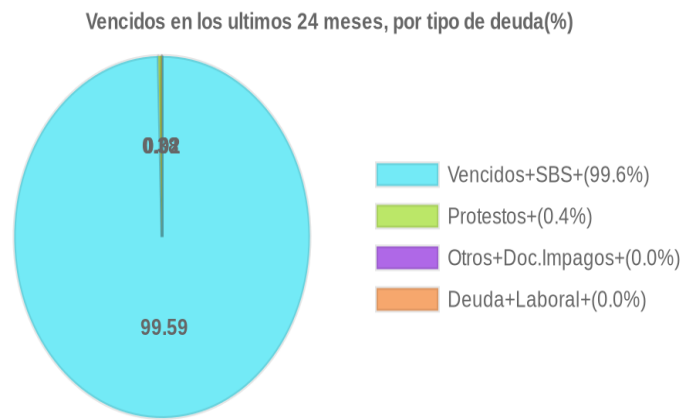
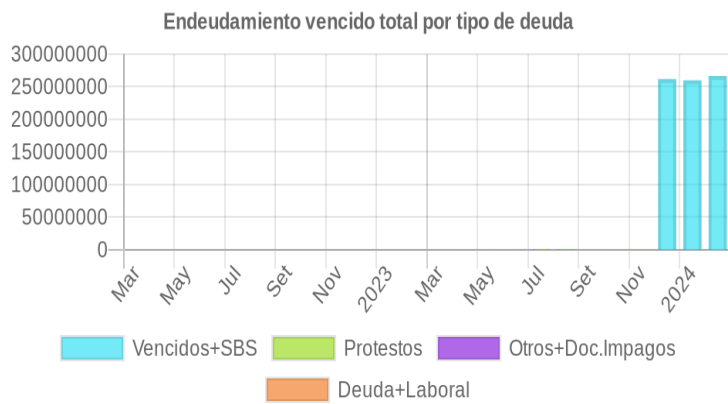
24/07/2023	●	4.000	☰	2	253.966.530,26	0.00	PER	0,00	0,00	1.264.184,69	0,00	0,00	25.888,80	0	0	0
06/07/2023	●	4.000	☰	2	257.540.848,82	0.00	PER	0,00	0,00	1.264.184,69	0,00	0,00	25.888,80	0	0	0
04/07/2023	●	4.000	☰	2	257.540.848,82	0.00	PER	0,00	0,00	1.264.184,69	0,00	0,00	25.636,23	0	0	0
22/06/2023	●	4.000	☰	2	257.540.848,82	0.00	PER	0,00	0,00	0,00	0,00	0,00	25.636,23	0	0	0
13/06/2023	●	3.999	☰	2	260.066.896,23	0.00	PER	0,00	0,00	0,00	0,00	0,00	25.636,23	0	0	0
02/06/2023	●	3.999	☰	2	260.066.896,23	0.00	PER	0,00	0,00	0,00	91,67	0,00	25.636,23	0	0	0
22/05/2023	●	3.999	☰	2	260.066.896,23	0.00	PER	0,00	0,00	0,00	91,67	0,00	28.452,63	0	0	0
10/05/2023	●	3.999	☰	2	263.361.570,68	0.00	PER	0,00	0,00	0,00	91,67	0,00	28.452,63	0	0	0
09/05/2023	●	3.999	☰	2	263.361.570,68	0.00	PER	0,00	0,00	0,00	0,00	0,00	42.613,77	0	0	0
24/04/2023	●	3.999	☰	2	263.361.570,68	0.00	PER	0,00	0,00	0,00	0,00	0,00	41.497,89	0	0	0
12/04/2023	●	4.000	☰	2	266.421.377,79	0.00	PER	0,00	0,00	0,00	0,00	0,00	41.497,89	0	0	0
22/03/2023	●	4.000	☰	2	266.421.377,79	0.00	PER	0,00	0,00	0,00	0,00	0,00	13.859,35	0	0	0
10/03/2023	●	4.000	☰	2	269.360.069,79	0.00	PER	0,00	0,00	0,00	0,00	0,00	13.859,35	0	0	0
21/02/2023	●	4.000	☰	2	269.360.069,79	0.00	PER	0,00	0,00	0,00	0,00	0,00	0,00	0	0	0
27/01/2023	●	4.000	☰	2	266.981.063,89	0.00	PER	0,00	0,00	0,00	0,00	0,00	0,00	0	0	0
23/01/2023	●	4.000	☰	2	266.981.063,89	0.00	PER	0,00	0,00	0,00	0,00	0,00	0,00	0	0	0
22/12/2022	●	4.000	☰	2	269.649.371,26	0.00	PER	0,00	0,00	0,00	0,00	0,00	0,00	0	0	0
23/11/2022	●	3.999	☰	2	279.186.537,79	0.00	PER	0,00	0,00	0,00	0,00	0,00	0,00	0	0	0
24/10/2022	●	4.000	☰	2	278.674.981,69	0.00	PER	0,00	0,00	0,00	0,00	0,00	0,00	0	0	0
22/09/2022	●	4.000	☰	2	269.080.061,89	0.00	PER	0,00	0,00	0,00	0,00	0,00	0,00	0	0	0
22/08/2022	●	4.000	☰	2	274.400.130,99	0.00	PER	0,00	0,00	0,00	0,00	0,00	0,00	0	0	0
22/07/2022	●	4.000	☰	2	267.751.679,89	0.00	PER	0,00	0,00	0,00	0,00	0,00	0,00	0	0	0
23/06/2022	●	4.000	☰	2	259.070.061,89	0.00	PER	0,00	0,00	0,00	0,00	0,00	0,00	0	0	0
23/05/2022	●	4.000	☰	2	268.380.061,89	0.00	PER	0,00	0,00	0,00	0,00	0,00	0,00	0	0	0
25/04/2022	●	4.000	☰	2	258.870.819,34	0.00	PER	0,00	0,00	0,00	0,00	0,00	0,00	0	0	0
23/03/2022	●	4.000	☰	2	262.922.441,69	0.00	PER	0,00	0,00	0,00	0,00	0,00	0,00	0	0	0
22/03/2022	●	4.000	☰	2	262.922.441,69	0.00	PER	0,00	0,00	0,00	553.386,96	0,00	0,00	0	0	0
18/03/2022	●	4.000	☰	2	269.022.355,00	0.00	PER	0,00	0,00	0,00	553.386,96	0,00	0,00	0	0	0
15/03/2022	●	4.000	☰	2	269.022.355,00	0.00	PER	0,00	0,00	0,00	553.386,96	0,00	0,00	0	0	0
08/03/2022	●	4.000	☰	2	269.022.355,00	0.00	PER	0,00	0,00	0,00	553.386,96	0,00	0,00	0	0	0
04/03/2022	●	4.000	☰	2	269.022.355,00	0.00	PER	0,00	0,00	0,00	553.386,96	0,00	0,00	0	0	0

## Gráficos

Montos expresados en unidades de soles\*



NOR: Normal, CPP: Con Problemas Potenciales, DEF: Deficiente, DUD: Dudoso, PER: Pérdida, SCAL: Sin Calificación





## Reporte de Vencidos

Montos expresados en unidades de soles\*

Fuente - Acreedor	NOV 2023			DIC 2023			ENE 2024			FEB 2024		
	# Docs.	Monto *	Dias V.	# Docs.	Monto *	Dias V.	# Docs.	Monto *	Dias V.	# Docs.	Monto *	Dias V.
Protestos Sin Regularizar												
SOLIS & SALAZAR TECH S.A.C.	1	48.802,78	212	1	47.505,78	243	1	47.162,46	27	1	48.370,45	29
CEMM INDUSTRIAL S.A.C.	3	64.081,48	145	3	62.378,43	176	1	34.539,95	13	1	35.424,64	15
MAQUINARIAS U-GUIL S.A.		0,00			0,00			0,00			0,00	
Total	4	112.884,26	212	4	109.884,21	243	2	81.702,41	27	2	83.795,09	29
Documentos Impagos												
FT CAPITAL S.A.		0,00		2	26.762,00	23	2	26.762,00	54	2	26.762,00	75
CLARO EQUIPO PENALIDAD FIN.		0,00			0,00			0,00			0,00	
Total	0			2	26.762,00	23	2	26.762,00	54	2	26.762,00	75
Deuda Tributaria												
SUPERINTENDENCIA NACIONAL DE ADMINISTRACION		0,00			0,00	0		0,00			0,00	
Total	0			0			0			0		
Deuda Laboral												
SEGURO SOCIAL DE SALUD ESSALUD		0,00			0,00	0		0,00	0		0,00	
OFICINA DE NORMALIZACIÓN PREVISIONAL		0,00			0,00	0		0,00			0,00	
AFP INTEGRAL S A		0,00			0,00			0,00			0,00	
AFP HABITAT S.A.		0,00			0,00			0,00			0,00	
Total	0			0			0			0		

Montos expresados en unidades de soles\*

Fuente - Acreedor	JUL 2023			AGO 2023			SET 2023			OCT 2023		
	# Docs.	Monto *	Dias V.	# Docs.	Monto *	Dias V.	# Docs.	Monto *	Dias V.	# Docs.	Monto *	Dias V.
Protestos Sin Regularizar												
SOLIS & SALAZAR TECH S.A.C.		0,00			0,00			0,00		1	48.319,58	18
CEMM INDUSTRIAL S.A.C.		0,00			0,00			0,00		3	63.447,01	11
MAQUINARIAS U-GUIL S.A.	1	1.264.184,69	45	1	1.257.215,65	76		0,00	0		0,00	
Total	1	1.264.184,69	45	1	1.257.215,65	76	0			4	111.766,59	18
Documentos Impagos												
FT CAPITAL S.A.		0,00			0,00			0,00			0,00	
CLARO EQUIPO PENALIDAD FIN.		0,00			0,00			0,00			0,00	
Total	0			0			0			0		
Deuda Tributaria												
SUPERINTENDENCIA NACIONAL DE ADMINISTRACION		0,00			0,00			0,00			0,00	
Total	0			0			0			0		
Deuda Laboral												
SEGURO SOCIAL DE SALUD ESSALUD		0,00			0,00			0,00			0,00	
OFICINA DE NORMALIZACIÓN PREVISIONAL		0,00			0,00			0,00			0,00	
AFP INTEGRAL S A	1	25.888,80	122		0,00	0		0,00			0,00	
AFP HABITAT S.A.		0,00			0,00			0,00			0,00	
Total	1	25.888,80	122	0			0			0		

Montos expresados en unidades de soles\*

Fuente - Acreedor	MAR 2023			ABR 2023			MAY 2023			JUN 2023		
	# Docs.	Monto *	Dias V.	# Docs.	Monto *	Dias V.	# Docs.	Monto *	Dias V.	# Docs.	Monto *	Dias V.
Protestos Sin Regularizar												
SOLIS & SALAZAR TECH S.A.C.		0,00			0,00			0,00			0,00	
CEMM INDUSTRIAL S.A.C.		0,00			0,00			0,00			0,00	
MAQUINARIAS U-GUIL S.A.		0,00			0,00			0,00			0,00	
Total	0			0			0			0		
Documentos Impagos												
FT CAPITAL S.A.		0,00			0,00			0,00			0,00	
CLARO EQUIPO PENALIDAD FIN.		0,00			0,00		1	91,67	34		0,00	0
Total	0			0			1	91,67	34	0		
Deuda Tributaria												
SUPERINTENDENCIA NACIONAL DE ADMINISTRACION		0,00			0,00			0,00			0,00	
Total	0			0			0			0		
Deuda Laboral												
SEGURO SOCIAL DE SALUD ESSALUD		0,00			0,00			0,00			0,00	

OFICINA DE NORMALIZACIÓN PREVISIONAL			0,00			0,00			0,00			0,00
AFP INTEGRA S A			0,00	1	27.336,75	181	1	28.452,63	18	1	25.636,23	91
AFP HABITAT S.A.	1	13.859,35	151	1	14.161,14	151		0,00	0		0,00	
Total	1	13.859,35	151	2	41.497,89	181	1	28.452,63	18	1	25.636,23	91

## Reporte SBS/Microfinanzas

Montos expresados en unidades de soles\*

Última fecha reportada por la SBS : 31/01/2024

ÚLTIMOS 6 MESES		SET 2023 (SBS: AGO 2023)	OCT 2023 (SBS: SET 2023)	NOV 2023 (SBS: OCT 2023)	DIC 2023 (SBS: NOV 2023)	ENE 2024 (SBS: DIC 2023)	FEB 2024 (SBS: ENE 2024)
% Porcentaje de Calificación	NOR (Normal)	0.00	0.00	0.00	0.00	0.00	0.00
	CPP (Con Problemas Pote.)	0.00	0.00	0.00	0.00	0.00	0.00
	DEF (Deficiente)	0.00	0.00	0.00	0.00	0.00	0.00
	DUD (Dudoso)	0.01	0.00	0.00	0.00	0.00	0.00
	PER (Pérdida)	99.99	100.00	100.00	100.00	100.00	100.00

Institución	SET 2023 (SBS: AGO 2023)		OCT 2023 (SBS: SET 2023)		NOV 2023 (SBS: OCT 2023)		DIC 2023 (SBS: NOV 2023)		ENE 2024 (SBS: DIC 2023)		FEB 2024 (SBS: ENE 2024)	
	Monto *	Dias V.	Monto *	Dias V.	Monto *	Dias V.	Monto *	Dias V.	Monto *	Dias V.	Monto *	Dias V.
COFIDE	258.650.000,00		265.510.000,00		268.660.000,00		261.520.000,00		259.630.000,00		266.280.000,00	75
SCOTIABANK	14.189,02		6.507,70		5.224,71		3.930,01		1.292,15		418,10	
TOTAL	258.664.189,02		265.516.507,70		268.665.224,71		261.523.930,01		259.631.292,15		266.280.418,10	75

Última fecha reportada por la SBS : 31/01/2024

Operación	SET 2023 (SBS: AGO 2023)		OCT 2023 (SBS: SET 2023)		NOV 2023 (SBS: OCT 2023)		DIC 2023 (SBS: NOV 2023)		ENE 2024 (SBS: DIC 2023)		FEB 2024 (SBS: ENE 2024)	
	Monto *	Dias V.	Monto *	Dias V.	Monto *	Dias V.	Monto *	Dias V.	Monto *	Dias V.	Monto *	Dias V.
RESUMEN												
- Total Deuda	258.664.189,02		265.516.507,70		268.665.224,71		261.523.930,01		259.631.292,15		266.280.418,10	75
- Total Vencido							261.520.000,00		259.630.000,00		266.280.000,00	
- % Vencido							100.00		100.00		100.00	
- Línea No Utilizada	22.940,14		27.629,27		29.327,92		29.691,56		53.981,97		90.839,74	
- Línea Otorgada	33.255,00		34.137,00		34.542,00		33.624,00		33.381,00		34.236,00	
- Garantías	17.360.854,00		17.821.304,00		18.032.735,00		17.553.491,00		17.426.632,00		17.872.987,00	
CREDITOS DIRECTOS												
- CRÉDITOS VIGENTES	14.189,02		6.507,70		5.224,71		3.930,01		1.292,15		418,10	
-- GranE: Cred.Rev.LíneaTarj. Crédito	14.189,02		6.507,70		5.224,71		3.930,01		1.292,15		418,10	
- CRÉDITOS REFINANCIADOS	258.650.000,00		265.510.000,00		268.660.000,00							
-- GranE: Préstamos	258.650.000,00		265.510.000,00		268.660.000,00							
--- NoRevolventes	258.650.000,00		265.510.000,00		268.660.000,00							
- CRÉDITOS VENCIDOS							261.520.000,00		259.630.000,00		266.280.000,00	75
-- GranE: CréditosRefinanciados							261.520.000,00		259.630.000,00		266.280.000,00	75
LÍNEA NO UTIL. Y CRED. NO DESEMB.												
- LinCredTarjetaCrédito	22.940,14		27.629,27		29.327,92		29.691,56		53.981,97		90.839,74	
LÍNEAS OTORGADAS												
- LíneasTarjetasC	33.255,00		34.137,00		34.542,00		33.624,00		33.381,00		34.236,00	
GARANTIAS												
- GARANTIAS RECIBIDAS	17.360.854,04		17.821.304,29		18.032.735,53		17.553.491,39		17.426.632,64		17.872.987,48	
-- GtíasNoPref(AvalyFianza)	17.360.854,04		17.821.304,29		18.032.735,53		17.553.491,39		17.426.632,64		17.872.987,48	

Montos expresados en unidades de soles\*

Última fecha reportada por la SBS : 31/01/2024

6 MESES ANTERIORES		MAR 2023 (SBS: FEB 2023)	ABR 2023 (SBS: MAR 2023)	MAY 2023 (SBS: ABR 2023)	JUN 2023 (SBS: MAY 2023)	JUL 2023 (SBS: JUN 2023)	AGO 2023 (SBS: JUL 2023)
% Porcentaje de Calificación	NOR (Normal)	0.00	0.00	0.00	0.00	0.00	0.00
	CPP (Con Problemas Pote.)	0.00	0.00	0.00	0.00	0.00	0.00
	DEF (Deficiente)	0.00	0.00	0.00	0.00	0.00	0.00
	DUD (Dudoso)	0.00	0.01	0.01	0.00	0.00	0.00
	PER (Pérdida)	100.00	99.99	99.99	100.00	100.00	100.00

Institución	MAR 2023 (SBS: FEB 2023)		ABR 2023 (SBS: MAR 2023)		MAY 2023 (SBS: ABR 2023)		JUN 2023 (SBS: MAY 2023)		JUL 2023 (SBS: JUN 2023)		AGO 2023 (SBS: JUL 2023)	
	Monto *	Dias V.	Monto *	Dias V.	Monto *	Dias V.	Monto *	Dias V.	Monto *	Dias V.	Monto *	Dias V.
COFIDE	266.420.000,00		263.340.000,00		260.050.000,00		257.530.000,00		253.960.000,00		252.560.000,00	



SCOTIABANK	1.377,79	21.570,68	16.896,23	10.848,82	6.530,26	3.711,38
TOTAL	266.421.377,79	263.361.570,68	260.066.896,23	257.540.848,82	253.966.530,26	252.563.711,38

Última fecha reportada por la SBS : 31/01/2024

Operación	MAR 2023 (SBS: FEB 2023)		ABR 2023 (SBS: MAR 2023)		MAY 2023 (SBS: ABR 2023)		JUN 2023 (SBS: MAY 2023)		JUL 2023 (SBS: JUN 2023)		AGO 2023 (SBS: JUL 2023)	
	Monto *	Dias V.	Monto *	Dias V.	Monto *	Dias V.	Monto *	Dias V.	Monto *	Dias V.	Monto *	Dias V.
RESUMEN												
- Total Deuda	266.421.377,79		263.361.570,68		260.066.896,23		257.540.848,82		253.966.530,26		252.563.711,38	
- Línea No Utilizada	55.229,89		12.275,93		33.699,35		44.037,85		28.575,21		55.316,52	
- Línea Otorgada	34.254,00		33.858,00		33.435,00		33.111,00		32.652,00		32.472,00	
- Garantías	17.882.384,00		17.675.651,00		17.454.823,00		17.285.678,00		17.046.056,00		16.952.086,00	
CREDITOS DIRECTOS												
- CRÉDITOS VIGENTES	1.377,79		21.570,68		16.896,23		10.848,82		6.530,26		3.711,38	
-- GranE: Cred.Rev.LíneaTarj. Crédito	1.377,79		21.570,68		16.896,23		10.848,82		6.530,26		3.711,38	
- CRÉDITOS REFINANCIADOS	266.420.000,00		263.340.000,00		260.050.000,00		257.530.000,00		253.960.000,00		252.560.000,00	
-- GranE: Préstamos	266.420.000,00		263.340.000,00		260.050.000,00		257.530.000,00		253.960.000,00		252.560.000,00	
--- NoRevolventes	266.420.000,00		263.340.000,00		260.050.000,00		257.530.000,00		253.960.000,00		252.560.000,00	
LINEA NO UTIL. Y CRED. NO DESEMB.												
- LinCredTarjetaCrédito	55.229,89		12.275,93		33.699,35		44.037,85		28.575,21		55.316,52	
LINEAS OTORGADAS												
- LíneasTarjetasC	34.254,00		33.858,00		33.435,00		33.111,00		32.652,00		32.472,00	
GARANTIAS												
- GARANTIAS RECIBIDAS	17.882.384,43		17.675.651,66		17.454.823,48		17.285.678,48		17.046.056,41		16.952.086,97	
-- GtíasNoPref(AvalyFianza)	17.882.384,43		17.675.651,66		17.454.823,48		17.285.678,48		17.046.056,41		16.952.086,97	

## Reporte SBS/Microfinanzas por entidades

Reportado por : COFIDE

Última fecha reportada por la SBS : 31/01/2024

Operación	SET 2023 (SBS: AGO2023)		OCT 2023 (SBS: SET2023)		NOV 2023 (SBS: OCT2023)		DIC 2023 (SBS: NOV2023)		ENE 2024 (SBS: DIC2023)		FEB 2024 (SBS: ENE2024)	
	Monto *	Dias V.	Monto *	Dias V.	Monto *	Dias V.	Monto *	Dias V.	Monto *	Dias V.	Monto *	Dias V.
Calificación (2)	PER		PER		PER		PER		PER		PER	
RESUMEN												
- Total Deuda	258.650.000,00		265.510.000,00		268.660.000,00		261.520.000,00		259.630.000,00		266.280.000,00	75
- Total Vencido							261.520.000,00		259.630.000,00		266.280.000,00	
- % Vencido							100,00		100,00		100,00	
CREDITOS DIRECTOS												
- CRÉDITOS REFINANCIADOS	258.650.000,00		265.510.000,00		268.660.000,00							
-- GranE: Préstamos	258.650.000,00		265.510.000,00		268.660.000,00							
--- NoRevolventes	258.650.000,00		265.510.000,00		268.660.000,00							
- CRÉDITOS VENCIDOS							261.520.000,00		259.630.000,00		266.280.000,00	75
-- GranE: CréditosRefinanciados							261.520.000,00		259.630.000,00		266.280.000,00	75

Última fecha reportada por la SBS : 31/01/2024

Operación	MAR 2023 (SBS: FEB2023)		ABR 2023 (SBS: MAR2023)		MAY 2023 (SBS: ABR2023)		JUN 2023 (SBS: MAY2023)		JUL 2023 (SBS: JUN2023)		AGO 2023 (SBS: JUL2023)	
	Monto *	Dias V.	Monto *	Dias V.	Monto *	Dias V.	Monto *	Dias V.	Monto *	Dias V.	Monto *	Dias V.
Calificación (2)	PER		PER		PER		PER		PER		PER	
RESUMEN												
- Total Deuda	266.420.000,00		263.340.000,00		260.050.000,00		257.530.000,00		253.960.000,00		252.560.000,00	
CREDITOS DIRECTOS												
- CRÉDITOS REFINANCIADOS	266.420.000,00		263.340.000,00		260.050.000,00		257.530.000,00		253.960.000,00		252.560.000,00	
-- GranE: Préstamos	266.420.000,00		263.340.000,00		260.050.000,00		257.530.000,00		253.960.000,00		252.560.000,00	
--- NoRevolventes	266.420.000,00		263.340.000,00		260.050.000,00		257.530.000,00		253.960.000,00		252.560.000,00	

Reportado por : SCOTIABANK



Última fecha reportada por la SBS : 31/01/2024

Operación	SET 2023 (SBS: AGO2023)		OCT 2023 (SBS: SET2023)		NOV 2023 (SBS: OCT2023)		DIC 2023 (SBS: NOV2023)		ENE 2024 (SBS: DIC2023)		FEB 2024 (SBS: ENE2024)	
	Monto *	Días V.	Monto *	Días V.	Monto *	Días V.	Monto *	Días V.	Monto *	Días V.	Monto *	Días V.
Calificación (2)	DUD		DUD		DUD		DUD		DUD		DUD	
RESUMEN												
- Total Deuda	14.189,02		6.507,70		5.224,71		3.930,01		1.292,15		418,10	
- Línea No Utilizada	22.940,14		27.629,27		29.327,92		29.691,56		53.981,97		90.839,74	
- Línea Otorgada	33.255,00		34.137,00		34.542,00		33.624,00		33.381,00		34.236,00	
- Garantías	17.360.854,00		17.821.304,00		18.032.735,00		17.553.491,00		17.426.632,00		17.872.987,00	
CREDITOS DIRECTOS												
- CRÉDITOS VIGENTES	14.189,02		6.507,70		5.224,71		3.930,01		1.292,15		418,10	
-- GranE: Cred.Rev.LíneaTarj. Crédito	14.189,02		6.507,70		5.224,71		3.930,01		1.292,15		418,10	
LINEA NO UTIL. Y CRED. NO DESEMB.												
- LinCredTarjetaCrédito	22.940,14		27.629,27		29.327,92		29.691,56		53.981,97		90.839,74	
LINEAS OTORGADAS												
- LíneasTarjetasC	33.255,00		34.137,00		34.542,00		33.624,00		33.381,00		34.236,00	
GARANTIAS												
- GARANTIAS RECIBIDAS	17.360.854,04		17.821.304,29		18.032.735,53		17.553.491,39		17.426.632,64		17.872.987,48	
-- GtíasNoPref(AvalyFianza)	17.360.854,04		17.821.304,29		18.032.735,53		17.553.491,39		17.426.632,64		17.872.987,48	

Última fecha reportada por la SBS : 31/01/2024

Operación	MAR 2023 (SBS: FEB2023)		ABR 2023 (SBS: MAR2023)		MAY 2023 (SBS: ABR2023)		JUN 2023 (SBS: MAY2023)		JUL 2023 (SBS: JUN2023)		AGO 2023 (SBS: JUL2023)	
	Monto *	Días V.	Monto *	Días V.	Monto *	Días V.	Monto *	Días V.	Monto *	Días V.	Monto *	Días V.
Calificación (2)	DUD		DUD		DUD		DUD		DUD		DUD	
RESUMEN												
- Total Deuda	1.377,79		21.570,68		16.896,23		10.848,82		6.530,26		3.711,38	
- Línea No Utilizada	55.229,89		12.275,93		33.699,35		44.037,85		28.575,21		55.316,52	
- Línea Otorgada	34.254,00		33.858,00		33.435,00		33.111,00		32.652,00		32.472,00	
- Garantías	17.882.384,00		17.675.651,00		17.454.823,00		17.285.678,00		17.046.056,00		16.952.086,00	
CREDITOS DIRECTOS												
- CRÉDITOS VIGENTES	1.377,79		21.570,68		16.896,23		10.848,82		6.530,26		3.711,38	
-- GranE: Cred.Rev.LíneaTarj. Crédito	1.377,79		21.570,68		16.896,23		10.848,82		6.530,26		3.711,38	
LINEA NO UTIL. Y CRED. NO DESEMB.												
- LinCredTarjetaCrédito	55.229,89		12.275,93		33.699,35		44.037,85		28.575,21		55.316,52	
LINEAS OTORGADAS												
- LíneasTarjetasC	34.254,00		33.858,00		33.435,00		33.111,00		32.652,00		32.472,00	
GARANTIAS												
- GARANTIAS RECIBIDAS	17.882.384,43		17.675.651,66		17.454.823,48		17.285.678,48		17.046.056,41		16.952.086,97	
-- GtíasNoPref(AvalyFianza)	17.882.384,43		17.675.651,66		17.454.823,48		17.285.678,48		17.046.056,41		16.952.086,97	

### Rectificaciones SBS

Entidad	Periodo SBS	Cuenta	Concepto Rectificación	Dice	Debe Decir
---------	-------------	--------	------------------------	------	------------

### Aval/Codeudor

Montos expresados en unidades de soles\*

Es Avalista de:

Información reportada por la SBS al 31/12/2023

Tipo Doc	Nro Documento	Nombre/Razón Social	Act Pre 12m
----------	---------------	---------------------	-------------

Montos expresados en unidades de soles\*

Quiénes lo Avalan:

Información reportada por la SBS al 31/12/2023

Tipo Doc	Nro Documento	Nombre/Razón Social	Act Pre 12m
----------	---------------	---------------------	-------------

Montos expresados en unidades de soles\*

Es Avalista de:

Información Reportada por Entidades de Microfinanzas / Otros Créditos

Tipo Doc	Nro Documento	Nombre/Razón Social	Act	Pre	12m
----------	---------------	---------------------	-----	-----	-----

Montos expresados en unidades de soles\*

Quiénes lo Avalan:

Información Reportada por Entidades de Microfinanzas / Otros Créditos

Tipo Doc	Nro Documento	Nombre/Razón Social	Act	Pre	12m
----------	---------------	---------------------	-----	-----	-----

## Documentos Protestados como Deudor/Aceptante

Montos expresados en unidades\*

Reportado por la Cámara de Comercio de Lima (CCL)

### Documentos Protestados sin Regularizar

	# Doc	Monto (S/) *	Max Días Venc.
Total:	2	83.795,09	295

Tipo de Cambio 3.804

Nro. Secuencia	Tip. ** Reg.	Acreedor/Girador	Tipo Doc.	Moneda	Monto *	Monto * (S/)	Boletín	F. Protesto	F. Venc	Días Venc.
108862		SOLIS & SALAZAR TECH S.A.C.	FAN	US\$	12.715,68	48.370,45	10/2023	03/10/2023	02/05/2023	295
111345		CEMM INDUSTRIAL S.A.C.	FAN	US\$	9.312,47	35.424,64	10/2023	24/10/2023	23/09/2023	151

\*\*PR: Protestos, CJ: Cobranza Judicial, MO: Moras, PP: Procesos Penales

Montos expresados en unidades\*

Reportado por la Cámara de Comercio de Lima (CCL)

### Documentos Protestados Regularizados

	# Doc	Monto (S/) *
Total:	3	1.319.796,99

Nro. Secuencia	Tip. ** Reg.	Acreedor/Girador	Tipo Doc.	Moneda	Monto *	Monto * (S/)	Boletín	F. Protesto	F. Venc.	F. Reg
111346		CEMM INDUSTRIAL S.A.C.	FAN	US\$	6.339,66	23.513,80	10/2023	24/10/2023	08/07/2023	18/01/2024
111344		CEMM INDUSTRIAL S.A.C.	FAN	US\$	1.044,45	3.873,87	10/2023	24/10/2023	17/09/2023	18/01/2024
97619		MAQUINARIAS U-GUIL S.A.	FAN	US\$	348.452,23	1.292.409,32	06/2023	28/06/2023	16/06/2023	27/09/2023

\*\*PR: Protestos, CJ: Cobranza Judicial, MO: Moras, PP: Procesos Penales

## Detalle de Vencidos

### Documentos Impagos

Montos expresados en unidades\*

	# Doc	Monto (S/) *	Max Días Venc.
Total:	2	26.762,00	75

Se muestran los 10 primeros documentos ordenados por Fecha de Vencimiento, del más reciente al más antiguo

Tipo de Cambio 3.804

Nombre del Acreedor de la Obligación	Tipo Comprobante/ Concepto	Nro Comprobante	Condición Deuda	Moneda	Monto *	Monto * (S/)	F. Venc.
FT CAPITAL S.A.	Factura	2957	MOROSIDAD	S/.	13.381,00	13.381,00	08/12/2023
FT CAPITAL S.A.	Factura	2921	MOROSIDAD	S/.	13.381,00	13.381,00	08/12/2023

## Comercio Exterior

Montos expresados en unidades de dólares

Muestra información reportada por la SUNAT desde el 07/02/2011

## Resumen por Ejercicio

Ejercicio	Actividad	Número de Operaciones	Importe USD *	N° Países	3 países con mayor número de operaciones
2024	EXPORTACIÓN	1	2.286.710,40	1	UNITED ARAB EMIRATES
2023	EXPORTACIÓN	19	31.013.226,39	2	SWITZERLAND, UNITED ARAB EMIRATES
2022	EXPORTACIÓN	21	37.679.798,23	1	SWITZERLAND
2021	EXPORTACIÓN	20	44.963.319,10	2	SWITZERLAND, UNITED ARAB EMIRATES
2020	EXPORTACIÓN	19	38.209.363,54	4	SWITZERLAND, UNITED STATES, UNITED ARAB EMIRATES

## Resumen por Meses

Actividad	Ejercicio	Mes	Número de Operaciones	Importe USD *	N° Países	3 países con mayor número de operaciones
EXPORTACIÓN	2024	FEBRERO	1	2.286.710,40	1	UNITED ARAB EMIRATES
	2023	DICIEMBRE	1	1.894.606,06	1	SWITZERLAND
		NOVIEMBRE	2	3.855.894,26	1	UNITED ARAB EMIRATES
		OCTUBRE	1	1.674.913,48	1	UNITED ARAB EMIRATES
		SETIEMBRE	2	3.523.585,96	1	UNITED ARAB EMIRATES, SWITZERLAND
		AGOSTO	2	3.060.751,51	1	SWITZERLAND
		JULIO	1	2.038.189,96	1	SWITZERLAND
		JUNIO	2	3.048.331,33	1	SWITZERLAND
		MAYO	2	2.491.208,75	1	SWITZERLAND
		ABRIL	1	1.908.516,72	1	SWITZERLAND
		MARZO	3	4.120.861,00	1	SWITZERLAND, UNITED ARAB EMIRATES
		FEBRERO	1	1.326.021,02	1	SWITZERLAND
		ENERO	1	2.070.346,34	1	SWITZERLAND
	2022	DICIEMBRE	2	5.092.123,68	1	SWITZERLAND
		NOVIEMBRE	2	2.825.384,32	1	SWITZERLAND
		OCTUBRE	1	1.529.176,35	1	SWITZERLAND
		SETIEMBRE	2	3.647.799,60	1	SWITZERLAND
		AGOSTO	2	3.187.911,88	1	SWITZERLAND
		JULIO	3	4.076.957,37	1	SWITZERLAND
		JUNIO	1	1.922.879,77	1	SWITZERLAND
		MAYO	2	4.026.762,72	1	SWITZERLAND
		ABRIL	1	1.870.697,84	1	SWITZERLAND
		MARZO	2	4.154.725,56	1	SWITZERLAND
		FEBRERO	2	3.446.846,21	1	SWITZERLAND
		ENERO	1	1.898.532,93	1	SWITZERLAND
	2021	DICIEMBRE	2	6.116.070,27	1	SWITZERLAND
		NOVIEMBRE	2	3.715.715,95	1	SWITZERLAND
		OCTUBRE	1	2.449.096,08	1	SWITZERLAND
		SETIEMBRE	2	5.129.179,26	1	SWITZERLAND
		AGOSTO	2	3.534.091,66	1	SWITZERLAND
		JULIO	1	2.630.050,63	1	SWITZERLAND
		JUNIO	2	5.121.901,51	1	SWITZERLAND
		MAYO	2	3.476.092,66	1	SWITZERLAND
		ABRIL	1	2.283.841,75	1	UNITED ARAB EMIRATES
		MARZO	2	4.734.198,53	1	UNITED ARAB EMIRATES
		FEBRERO	2	3.202.742,08	1	UNITED ARAB EMIRATES
		ENERO	1	2.570.338,72	1	UNITED ARAB EMIRATES
	2020	DICIEMBRE	2	5.792.934,98	1	SWITZERLAND, INDIA
		NOVIEMBRE	2	4.210.718,06	1	SWITZERLAND
		OCTUBRE	1	2.011.890,02	1	SWITZERLAND
		SETIEMBRE	2	4.762.889,22	1	SWITZERLAND
		AGOSTO	2	3.942.969,56	1	SWITZERLAND
		JULIO	1	2.053.052,40	1	SWITZERLAND
		JUNIO	2	3.897.693,68	1	SWITZERLAND
		MAYO	2	2.721.139,51	1	UNITED STATES



	ABRIL	1	1.899.458,94	1	UNITED STATES
	MARZO	1	2.845.431,94	1	UNITED STATES
	FEBRERO	2	2.677.836,60	1	UNITED ARAB EMIRATES
	ENERO	1	1.393.348,63	1	UNITED ARAB EMIRATES

### PUBLICACIÓN DIARIO "EL PERUANO"

### Reporte Otros Créditos

Institución	SET 2023		OCT 2023		NOV 2023		DIC 2023		ENE 2024		FEB 2024	
	Monto *	Dias V.	Monto *	Dias V.	Monto *	Dias V.	Monto *	Dias V.	Monto *	Dias V.	Monto *	Dias V.

Institución	MAR 2023		ABR 2023		MAY 2023		JUN 2023		JUL 2023		AGO 2023	
	Monto *	Dias V.	Monto *	Dias V.	Monto *	Dias V.	Monto *	Dias V.	Monto *	Dias V.	Monto *	Dias V.

### Reporte Otros Créditos por entidades

Sin Información