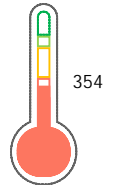


El reporte contiene solo los títulos seleccionados

- | | | | | | |
|---|---|--|---|---|---|
| <input checked="" type="checkbox"/> Información General | <input checked="" type="checkbox"/> Consulta Rápida | <input checked="" type="checkbox"/> Principales Acreedores | <input checked="" type="checkbox"/> Detalle Variación | <input checked="" type="checkbox"/> Posición Histórica | <input checked="" type="checkbox"/> Gráficos |
| <input checked="" type="checkbox"/> Rep. Vencidos | <input checked="" type="checkbox"/> Rep. SBS/Microf. | <input checked="" type="checkbox"/> SBS/Microf. Entidades | <input checked="" type="checkbox"/> Rectificaciones SBS | <input checked="" type="checkbox"/> Avalados/Avalistas | <input checked="" type="checkbox"/> Hechos de Importancia |
| <input checked="" type="checkbox"/> Documentos CCL | <input checked="" type="checkbox"/> Detalle de Vencidos | <input checked="" type="checkbox"/> Comercio Exterior | <input checked="" type="checkbox"/> Otros Créditos | <input checked="" type="checkbox"/> Otros Créd. Entidades | <input checked="" type="checkbox"/> Otros Rep. Negativos |

RUC 20500906805 - ORGANIZACION ESPECIALIZADA EN TRANSPORTES SOCIEDAD ANONIMA CERRADA

| Fecha Proceso | Tipo Doc. | N. Doc. | Nota | Deuda Total * | Var. | Actual | Previo | 12m |
|---------------|-----------|-------------|-------|---------------|------|--------|--------|-----|
| 10/06/2022 | RUC | 20500906805 | 1.142 | 4.314.216,29 | | | | |

Score
Sentinel

Riesgo Alto

* La persona consultada cuenta con los siguientes créditos e indicadores.

- | | | | |
|------------------|---------|--------------|---------------------------|
| Línea de Crédito | Es Aval | Está Avalado | Reprogramados Emerg. Sani |
|------------------|---------|--------------|---------------------------|

Sentinel Sabio

Bancarizado: SI

Recomendación de Sentinel Sabio

Evaluación Crediticia



RECHAZAR
Producto Genérico

Detalle:

- Calificación Def, Dud, Per en los 12 meses
- Presenta estado de riesgo alto o muy alto
- El promedio de deudas negativas (Sunat, AFP, Protestos) representa mas del 5% del promedio deuda en el SF en los últimos 3 meses

Cuota Estimada Mensual

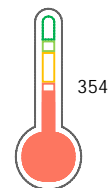
S/ 183162,



Score Sentinel

Nivel de Riesgo

Riesgo Alto



Recomendación:

En este nivel de riesgo, 31 de 100
empresas podrían caer en incumplimiento
en los próximos 12 meses

Información General

Datos Principales

09/06/2022: Última actualización de información reportada por SUNAT

| | | | |
|----------------------------------|--|----------------------------------|------------------------|
| Razón Social: | ORGANIZACION ESPECIALIZADA EN TRANSPORTES SOCIEDAD ANONIMA CERRADA | | |
| Nombre Comercial: | ORETRANS S.A.C. | | |
| Tipo de Contribuyente: | SOCIEDAD ANONIMA CERRADA | | |
| Estado de Contribuyente: | ACTIVO | Condición del Contribuyente: | HABIDO |
| Inicio de Actividades: | 02/01/2001 | | |
| Tamaño contribuyente: | PRINCIPAL | Dependencia: | INTENDENCIA LIMA PRICO |
| Actividad Económica Principal | TRANSPORTE DE CARGA POR CARRETERA. | | |
| Actividad Económica Secundaria 1 | ORGANIZACION DEL TRANSPORTE | Actividad Económica Secundaria 2 | - |
| Fecha Inscripción RRPP: | 23/11/2000 | Número de Partida Registral: | - |
| Folio: | - | Asiento: | - |

Agente de retención

Direcciones Registradas

| Dirección | Fuente |
|---|--------------------------|
| AVENIDA NESTOR GAMBETTA NRO 480 URBANIZACION INDUSTRIAL LA CHALACA CALLAO - PROV. CONST. DEL CALLAO - CALLAO (A 2 CUADRAS DEL OVALO CENTENARIO) | SUNAT - DOMICILIO FISCAL |
| AVENIDA CRNL NESTOR GAMBETTA NRO. 480 URBANIZACION IND. LA CHALACA CALLAO - PROV. CONST. DEL CALLAO - CALLAO | SUNAT - L. COMERCIAL |
| AVENIDA CENTRAL NRO. S/N ASC. PARQUE PORCINO II VENTANILLA - PROV. CONST. DEL CALLAO - CALLAO (EX MZ 67 LT 51) | SUNAT - DEPOSITO |
| CALLE 6 MZA. B LTE. REF FUNDO OQUENDO CALLAO - PROV. CONST. DEL CALLAO - CALLAO (FUND OQUENDO CALLE 6 MZB LOTE: SUB LOTE 6) | SUNAT - DEPOSITO |

Representantes Legales

| Nro Documento | Nombre de Representante | Act | Pre | 12m | Fecha desde que ocupa Cargo | Cargo |
|---------------|-------------------------|-----|-----|-----|-----------------------------|-----------------|
| 08265620 | ORE SALAZAR CESAR LUIS | | | | 09/11/2000 | GERENTE GENERAL |

Empresas Relacionadas a:

ORE SALAZAR CESAR LUIS

| Ruc | Razón Social | Semáforos | | | Fecha desde que ocupa Cargo | Cargo | Estado |
|-------------|---|-----------|-----|-----|-----------------------------|-----------------|---------------------|
| | | Act | Pre | 12m | | | |
| 20292670061 | TRANSPORTES ORE S.A. | | | | 15/08/1990 | GERENTE GRAL. | BAJA DE OFICIO |
| 20343656794 | INVERS ONES CCR S.A. | | | | 20/03/1997 | GERENTE | BAJA DE OFICIO |
| 20512246045 | OREGRUAS S.A.C | | | | 14/12/2005 | GERENTE GENERAL | ACTIVO |
| 20513212861 | DIESELTRONIC POWER S.A.C. | | | | 04/10/2017 | GERENTE GENERAL | ACTIVO |
| 20538298990 | FABRICACIONES METALICAS CHALLENGER INDUSTRIAS S.A.C. - FMC IN | | | | 04/11/2010 | GERENTE GENERAL | ACTIVO |
| 20551939597 | TRANSCARGA ORE S.A.C | | | | 05/02/2013 | GERENTE GENERAL | BAJA DE OFICIO |
| 20600441192 | EQUIPO ORE COMPETICION S.A.C. | | | | 11/05/2015 | GERENTE GENERAL | ACTIVO |
| 20600624734 | OREGRUAS INGENIERIA DE IZAJES S.A.C. | | | | 11/06/2015 | GERENTE GENERAL | SUSPENSION TEMPORAL |

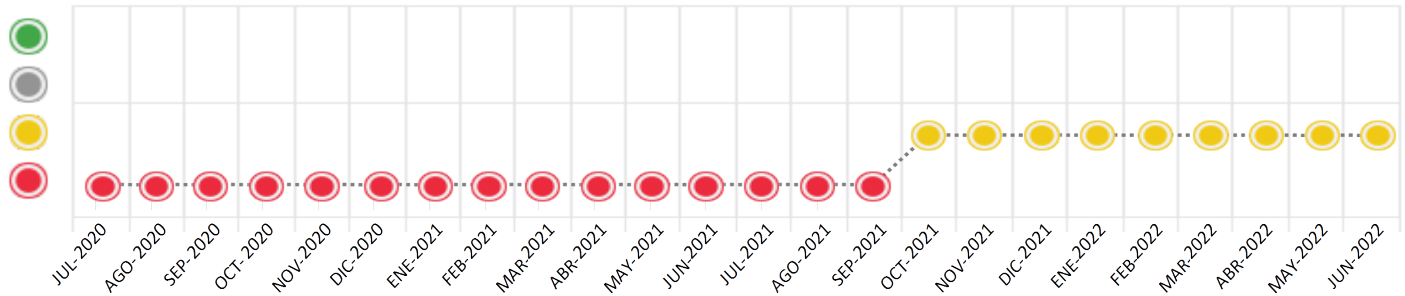
Consulta Rápida





Documento de identidad consultado

| Fecha Proceso | Tipo Doc. | N. Doc. | Nombre o Raz. Social | Nota | Deuda Total * | Var. | Actual | Previo | 12m |
|---------------|-----------|-------------|---|-------|---------------|------|--------|--------|-----|
| 10/06/2022 | RUC | 20500906805 | ORGANIZACION ESPECIALIZADA EN TRANSPORTES SOCIEDAD AN | 1.142 | 4.314.216,29 | | | | |

Montos expresados en unidades de soles*






Semáforos de los últimos 24 meses



| Semáforo | Descripción |
|---|---|
|  | No registra información de deudas |
|  | Mínimo Riesgo: Sin deudas vencidas |
|  | Mediano Riesgo: Deudas con poco atraso* |
|  | Alto Riesgo: Deudas con atraso significativo* |

*Semáforo deuda menor: Deuda vencida menor S/ 100 personas naturales o menor S/ 500 personas jurídicas

Verde: $0 \leq \text{Sem.} < 0,001$
 Amarillo: $0,001 \leq \text{Sem.} < 2$
 Rojo: $2 < \text{Sem.} \leq 6$

| Variación | Descripción |
|---|--|
|  | Variación Negativa: La nueva información reportada ha incrementado tu riesgo crediticio |
|  | Variación Positiva: La nueva información ha mejorado tu posición de riesgo |
|  | Variación Porcentual Positiva: El monto total reportado por la SBS/Microfinanzas o número de instituciones financieras ha aumentado |
|  | Variación Porcentual Negativa: El monto total reportado por la SBS/Microfinanzas o número de instituciones financieras ha disminuido |
|  | Aproximadamente igual o igual |

Detalle de la deuda SBS/Microfinanzas

| Entidad | Deuda Anterior | | | Deuda a JUN 2022 | | | | Rect. (1) | Disc. |
|--------------|---------------------|---------------------|---------------------|------------------|---------------|---------------------|------------|--------------|-------|
| | DIC 2021 | MAR 2022 | MAY 2022 | Fecha Inf. | Calif. (2) | Monto * | Días Venc. | | |
| BBVA | 1.581.695,20 | 1.341.359,28 | 3.556.847,77 | 30/04/2022 | CPP | 3.556.847,77 | 1 | | |
| BCP | | 2.429,37 | 414.063,27 | 30/04/2022 | NOR | 414.063,27 | | | |
| SCOTIABANK | 0,00 | 0,00 | 0,00 | 30/04/2022 | SCAL | 0,00 | | | |
| TOTAL | 1.581.695,20 | 1.343.788,65 | 3.970.911,04 | | | 3.970.911,04 | | | |

(1) Ver detalle en el cuadro de Rectificaciones SBS

(2) NOR: Normal, CPP: Con Problemas Potenciales, DEF: Deficiente, DUD: Dudoso, PER: Pérdida, SCAL: Sin Calificación

Detalle de la deuda de Otros Créditos

| Entidad | Deuda Anterior | | | Deuda a JUN 2022 | | | | Disc. |
|--------------|----------------|----------|----------|------------------|---------------|-------|------------|-------|
| | DIC 2021 | MAR 2022 | MAY 2022 | Fecha Inf. | Calif. (2) | Monto | Días Venc. | |
| TOTAL | | | | | | | | |

(2) NOR: Normal, CPP: Con Problemas Potenciales, DEF: Deficiente, DUD: Dudoso, PER: Pérdida, SCAL: Sin Calificación

Detalle de vencidos

| # Doc | Fuente - Acreedor | Monto * | Días Venc. |
|-------|---|------------|------------|
| | Protestos Sin Regularizar | 295.044,69 | 1,025 |
| 13 | TRANSPORTE Y SERVICIOS INTEGRALES ALCANTARA S.A.C. | 279.193,83 | 262 |
| 3 | VIGARZA SAC | 15.850,86 | 1,025 |
| | Documentos Impagos | 19.791,24 | 1,342 |
| 3 | CADENAS E IZAJE PERU S.A.C. | 5.397,24 | 1,260 |
| 1 | MUR - WY S.A.C. | 5.240,62 | 449 |
| 4 | CONTEX F Y G S.A.C. | 3.799,51 | 1,286 |
| 2 | MBA CORPORATION S.A.C. | 1.936,84 | 1,326 |
| 1 | ANTAMINKA EMPRESA INDUSTRIAL Y SER MULTIPLES ANDINA S.A.C. | 1.681,50 | 1,342 |
| 3 | Otros | 1.735,53 | 1,301 |
| | Deuda Laboral | 28.469,32 | 467 |
| 11 | AFP HABITAT S.A. | 15.886,24 | 467 |
| 2 | AFP INTEGRAL S A | 12.583,08 | 314 |

Utilización de Líneas de Crédito

| Instituciones | ** | Línea Aprobada | Línea No Utilizada | Línea Utilizada | % L. Ut. |
|---------------|----|----------------|--------------------|-----------------|----------|
| TOTAL | | | | | 0% |

**Tipo de Crédito

Principales Acreedores

Montos expresados en unidades de soles*

Resumen de Deudas

| Descripción de la Deuda | Monto * | Días Venc. |
|-------------------------------|--------------|------------|
| Deuda total SBS al 30/04/2022 | 3.970.911,04 | |
| % Calificación normal | 10.43 | |
| Peor Calificación (2) | CPP | |
| Otros Créditos | 0,00 | **** |
| Deuda vencida | | |
| Protestos Sin Regularizar | 295.044,69 | 1,025 |
| Documentos Impagos | 19.791,24 | 1,342 |
| Deuda Laboral | 28.469,32 | 467 |
| Total deuda vencida | 343.305,25 | |

Detalle de deuda SBS/Microfinanzas

| Institución SBS | Calif. (2) | Saldo * | % Ven. | Días Venc. | Rect.(1) |
|-------------------------------|------------|--------------|--------|------------|----------|
| BBVA | CPP | 3.556.847,77 | 0.00 | 1 | |
| BCP | NOR | 414.063,27 | 0.00 | | |
| SCOTIABANK | SCAL | 0,00 | 0.00 | | |
| Deuda Total SBS/MicroFinanzas | | 3.970.911,04 | 0 | | |

Detalle de Riesgos SBS/Microfinanzas

| Concepto | Saldo * |
|--------------------------------|--------------|
| Deuda Directa | 1.326.601,24 |
| Deuda Indirecta | 2.644.309,80 |
| Deuda Castigada | 0,00 |
| Deuda Total SBS/MicroFinanzas | 3.970.911,04 |
| Línea Tarj.Cred. No utilizada | 0,00 |
| Total Riesgo SBS/MicroFinanzas | 3.970.911,04 |

Detalle de deuda Otros Créditos

| Empresa | Calif. (2) | Saldo * | % Ven. | Días Venc. | Disc. |
|----------------------------|------------|---------|--------|------------|-------|
| Deuda Total Otros Créditos | | 0,00 | 0 | | |

Detalle de vencidos

| # Doc | Fuente - Acreedor | Monto * | Días Venc. |
|-------|---|------------|------------|
| | Protestos Sin Regularizar | 295.044,69 | 1,025 |
| 13 | TRANSPORTE Y SERVICIOS INTEGRALES ALCANTARA S.A.C. | 279.193,83 | 262 |
| 3 | VIGARZA SAC | 15.850,86 | 1,025 |
| | Documentos Impagos | 19.791,24 | 1,342 |
| 3 | CADENAS E IZAJE PERU S.A.C. | 5.397,24 | 1,260 |
| 1 | MUR - WY S.A.C. | 5.240,62 | 449 |
| 4 | CONTEX F Y G S.A.C. | 3.799,51 | 1,286 |
| 2 | MBA CORPORATION S.A.C. | 1.936,84 | 1,326 |

| | | | |
|----|--|-----------|-------|
| 1 | ANTAMINKA EMPRESA INDUSTRIAL Y SER MULTIPLES ANDINA S.A.C. | 1.681,50 | 1,342 |
| 3 | Otros | 1.735,53 | 1,301 |
| | Deuda Laboral | 28.469,32 | 467 |
| 11 | AFP HABITAT S.A. | 15.886,24 | 467 |
| 2 | AFP INTEGRAL S A | 12.583,08 | 314 |

Detalle Variación

Montos expresados en unidades de soles*

Resumen de la variación

| Descripción de la deuda | 07/06/2022 | 10/06/2022 | Variación |
|----------------------------|--------------|--------------|-----------|
| Score | 1.142 | 1.142 | 0,000 |
| Nro. Entidades SBS/Microf. | 3 | 3 | 0 |
| Riesgo Total SBS/Microf. * | 3.970.911,04 | 3.970.911,04 | |
| Deuda Directa | 1.326.601,24 | 1.326.601,24 | 0,00 |
| Deuda Indirecta | 2.644.309,80 | 2.644.309,80 | 0,00 |
| Deuda Castigada | 0,00 | 0,00 | 0,00 |

| Variación del Riesgo Total SBS/Microf. * | Antes | 10/06/2022 | Variación |
|--|--------------|--------------|--------------|
| Último Mes | 3.970.911,04 | 3.970.911,04 | 0,00 |
| Último Trimestre | 1.343.788,65 | 3.970.911,04 | 2.627.122,39 |
| Último Semestre | 1.581.695,20 | 3.970.911,04 | 2.389.215,84 |
| Último Año | 2.238.298,03 | 3.970.911,04 | 1.732.613,01 |

| Calificación SBS/Microf. | 07/06/2022 | 10/06/2022 | Variación |
|-----------------------------------|------------|------------|-----------|
| % NOR (Normal) | 10.43 | 10.43 | |
| % CPP (Con Problemas Potenciales) | 89.57 | 89.57 | 0.00 |
| % DEF (Deficiente) | 0.00 | 0.00 | 0.00 |
| % DUD (Dudoso) | 0.00 | 0.00 | 0.00 |
| % PER (Pérdida) | 0.00 | 0.00 | 0.00 |

| Deuda vencida * | 07/06/2022 | 10/06/2022 | Variación |
|----------------------------|------------|------------|-----------|
| Total deuda vencida | 0,00 | 0,00 | 0,00 |
| Deuda por Otros Créditos * | 07/06/2022 | 10/06/2022 | Variación |
| Total deuda otros créditos | 0,00 | 0,00 | 0,00 |

Detalle de la variación

| Fuente - Acreedor * | 07/06/2022 | 10/06/2022 | Variación |
|---------------------|------------|------------|-----------|
|---------------------|------------|------------|-----------|

Posición Histórica

Montos expresados en unidades de soles*

| Fecha de Proceso | Sema. Actual | Sem. Riesgo | Var. | Superintendencia de Banca y Seguros (SBS/Microfinan.) | | | | Otros Créditos | Otros Vencidos * | | | | Ctas. Cerr./Anu. | | Otros Repor. Negati. | |
|------------------|--------------|-------------|------|---|---------------|----------------|-----------------|----------------|------------------|------------|---------------|------------------|------------------|-----------|----------------------|------------|
| | | | | # Enti. | Deuda Total * | % Cali. normal | Peor Califi.(2) | | Deuda Vencida * | Protestos | Docs. Impagos | Deuda Tributaria | Deuda Laboral | Cta. Cte. | | Tar. Créd. |
| 10/06/2022 | ● | 1.142 | ☰ | 3 | 3.970.911,04 | 10.43 | CPP | 0,00 | 0,00 | 295.044,69 | 19.791,24 | 0,00 | 28.469,32 | 0 | 0 | 0 |

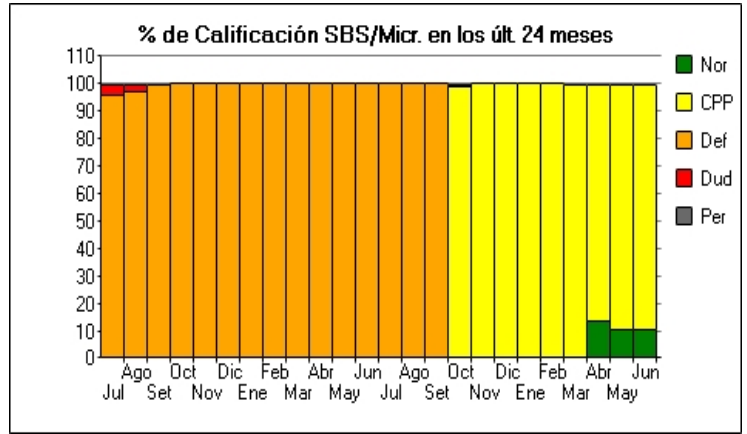
| | | | | | | | | | | | | | | | | |
|-----------|---|-------|---|---|--------------|-------|-----|------|------|------------|-----------|------------|-----------|---|---|---|
| 07/06/202 | ● | 1.142 | ☰ | 3 | 3.970.911,04 | 10.43 | CPP | 0,00 | 0,00 | 295.044,69 | 19.791,24 | 0,00 | 28.469,32 | 0 | 0 | 0 |
| 01/06/202 | ● | 1.198 | ☰ | 3 | 3.970.911,04 | 10.43 | CPP | 0,00 | 0,00 | 295.044,69 | 19.791,24 | 86.034,00 | 28.469,32 | 0 | 0 | 0 |
| 31/05/202 | ● | 1.205 | ☰ | 3 | 3.970.911,04 | 10.43 | CPP | 0,00 | 0,00 | 305.681,35 | 20.270,31 | 86.034,00 | 28.469,32 | 0 | 0 | 0 |
| 27/05/202 | ● | 1.269 | ☰ | 3 | 3.970.911,04 | 10.43 | CPP | 0,00 | 0,00 | 305.681,35 | 20.270,31 | 189.817,00 | 28.469,32 | 0 | 0 | 0 |
| 24/05/202 | ● | 1.263 | ☰ | 3 | 3.970.911,04 | 10.43 | CPP | 0,00 | 0,00 | 305.681,35 | 20.270,31 | 189.817,00 | 17.688,80 | 0 | 0 | 0 |
| 23/05/202 | ● | 1.308 | ⊗ | 3 | 3.970.911,04 | 10.43 | CPP | 0,00 | 0,00 | 305.681,35 | 20.270,31 | 265.691,00 | 17.688,80 | 0 | 0 | 0 |
| 16/05/202 | ● | 1.401 | ☰ | 3 | 2.947.576,02 | 13.54 | CPP | 0,00 | 0,00 | 305.681,35 | 20.270,31 | 265.691,00 | 17.688,80 | 0 | 0 | 0 |
| 11/05/202 | ● | 1.360 | ☰ | 3 | 2.947.576,02 | 13.54 | CPP | 0,00 | 0,00 | 305.681,35 | 20.270,31 | 209.968,00 | 17.688,80 | 0 | 0 | 0 |
| 09/05/202 | ● | 1.360 | ☰ | 3 | 2.947.576,02 | 13.54 | CPP | 0,00 | 0,00 | 305.681,35 | 20.270,31 | 209.968,00 | 17.571,88 | 0 | 0 | 0 |
| 03/05/202 | ● | 1.359 | ☰ | 3 | 2.947.576,02 | 13.54 | CPP | 0,00 | 0,00 | 305.681,35 | 20.270,31 | 209.528,00 | 17.571,88 | 0 | 0 | 0 |
| 30/04/202 | ● | 1.351 | ☰ | 3 | 2.947.576,02 | 13.54 | CPP | 0,00 | 0,00 | 294.818,37 | 19.781,05 | 209.528,00 | 17.571,88 | 0 | 0 | 0 |
| 27/04/202 | ● | 1.352 | ☰ | 3 | 2.947.576,02 | 13.54 | CPP | 0,00 | 0,00 | 294.818,37 | 19.781,05 | 211.212,00 | 17.571,88 | 0 | 0 | 0 |
| 26/04/202 | ● | 1.352 | ▼ | 3 | 2.947.576,02 | 13.54 | CPP | 0,00 | 0,00 | 294.818,37 | 19.781,05 | 211.212,00 | 17.571,88 | 0 | 0 | 0 |
| 25/04/202 | ● | 1.182 | ▲ | 3 | 2.947.576,02 | 13.54 | CPP | 0,00 | 0,00 | 294.818,37 | 19.781,05 | 0,00 | 17.571,88 | 0 | 0 | 0 |
| 12/04/202 | ● | 1.593 | ☰ | 3 | 1.343.788,65 | 0.18 | CPP | 0,00 | 0,00 | 294.818,37 | 19.781,05 | 0,00 | 17.571,88 | 0 | 0 | 0 |
| 06/04/202 | ● | 1.592 | ☰ | 3 | 1.343.788,65 | 0.18 | CPP | 0,00 | 0,00 | 294.818,37 | 19.781,05 | 0,00 | 17.460,54 | 0 | 0 | 0 |
| 01/04/202 | ● | 1.592 | ☰ | 3 | 1.343.788,65 | 0.18 | CPP | 0,00 | 0,00 | 294.818,37 | 19.781,05 | 0,00 | 17.460,54 | 0 | 0 | 0 |
| 22/03/202 | ● | 1.599 | ☰ | 3 | 1.343.788,65 | 0.18 | CPP | 0,00 | 0,00 | 299.193,75 | 19.978,11 | 0,00 | 17.460,54 | 0 | 0 | 0 |
| 10/03/202 | ● | 1.584 | ☰ | 3 | 1.392.434,95 | 0.00 | CPP | 0,00 | 0,00 | 299.193,75 | 19.978,11 | 0,00 | 17.460,54 | 0 | 0 | 0 |
| 01/03/202 | ● | 1.618 | ☰ | 3 | 1.392.434,95 | 0.00 | CPP | 0,00 | 0,00 | 299.193,75 | 19.891,51 | 0,00 | 42.880,83 | 0 | 0 | 0 |
| 23/02/202 | ● | 1.628 | ⊗ | 3 | 1.392.434,95 | 0.00 | CPP | 0,00 | 0,00 | 305.756,81 | 20.187,11 | 0,00 | 42.880,83 | 0 | 0 | 0 |
| 14/02/202 | ● | 1.589 | ☰ | 2 | 1.506.683,78 | 0.00 | CPP | 0,00 | 0,00 | 305.756,81 | 20.187,11 | 0,00 | 42.880,83 | 0 | 0 | 0 |
| 10/02/202 | ● | 1.689 | ☰ | 2 | 1.506.683,78 | 0.00 | CPP | 0,00 | 0,00 | 305.756,81 | 20.187,11 | 80.659,00 | 42.880,83 | 0 | 0 | 0 |
| 07/02/202 | ● | 1.689 | ☰ | 2 | 1.506.683,78 | 0.00 | CPP | 0,00 | 0,00 | 305.756,81 | 20.187,11 | 80.659,00 | 42.880,83 | 0 | 0 | 0 |
| 01/02/202 | ● | 1.589 | ☰ | 2 | 1.506.683,78 | 0.00 | CPP | 0,00 | 0,00 | 305.756,81 | 20.187,11 | 0,00 | 42.880,83 | 0 | 0 | 0 |
| 24/01/202 | ● | 1.604 | ☰ | 2 | 1.506.683,78 | 0.00 | CPP | 0,00 | 0,00 | 316.619,78 | 20.676,37 | 0,00 | 42.880,83 | 0 | 0 | 0 |
| 18/01/202 | ● | 1.581 | ▼ | 2 | 1.581.695,20 | 0.00 | CPP | 0,00 | 0,00 | 316.619,78 | 20.676,37 | 0,00 | 42.880,83 | 0 | 0 | 0 |
| 17/01/202 | ● | 1.143 | ☰ | 2 | 1.581.695,20 | 0.00 | CPP | 0,00 | 0,00 | 15.850,86 | 20.676,37 | 0,00 | 42.880,83 | 0 | 0 | 0 |
| 12/01/202 | ● | 1.391 | ☰ | 2 | 1.581.695,20 | 0.00 | CPP | 0,00 | 0,00 | 15.850,86 | 20.676,37 | 158.004,00 | 42.880,83 | 0 | 0 | 0 |
| 11/01/202 | ● | 1.391 | ▼ | 2 | 1.581.695,20 | 0.00 | CPP | 0,00 | 0,00 | 15.850,86 | 20.676,37 | 158.004,00 | 42.880,83 | 0 | 0 | 0 |
| 07/01/202 | ● | 1.143 | ☰ | 2 | 1.581.695,20 | 0.00 | CPP | 0,00 | 0,00 | 15.850,86 | 20.660,37 | 0,00 | 42.880,83 | 0 | 0 | 0 |
| 03/01/202 | ● | 1.132 | ☰ | 2 | 1.581.695,20 | 0.00 | CPP | 0,00 | 0,00 | 15.850,86 | 20.660,37 | 0,00 | 36.776,93 | 0 | 0 | 0 |
| 23/12/202 | ● | 1.133 | ☰ | 2 | 1.581.695,20 | 0.00 | CPP | 0,00 | 0,00 | 15.850,86 | 20.915,19 | 0,00 | 36.776,93 | 0 | 0 | 0 |
| 21/12/202 | ● | 1.133 | ⊗ | 2 | 1.581.695,20 | 0.00 | CPP | 0,00 | 0,00 | 15.850,86 | 20.915,19 | 0,00 | 36.776,93 | 0 | 0 | 0 |
| 10/12/202 | ● | 1.130 | ☰ | 3 | 1.620.687,95 | 0.00 | CPP | 0,00 | 0,00 | 15.850,86 | 20.915,19 | 0,00 | 36.776,93 | 0 | 0 | 0 |
| 09/12/202 | ● | 1.152 | ☰ | 3 | 1.620.687,95 | 0.00 | CPP | 0,00 | 0,00 | 15.850,86 | 20.915,19 | 0,00 | 50.303,95 | 0 | 0 | 0 |
| 07/12/202 | ● | 1.121 | ☰ | 3 | 1.620.687,95 | 0.00 | CPP | 0,00 | 0,00 | 15.850,86 | 20.915,19 | 0,00 | 31.385,59 | 0 | 0 | 0 |
| 02/12/202 | ● | 1.121 | ☰ | 3 | 1.620.687,95 | 0.00 | CPP | 0,00 | 0,00 | 15.850,86 | 20.915,19 | 0,00 | 31.385,59 | 0 | 0 | 0 |
| 01/12/202 | ● | 1.075 | ☰ | 3 | 1.620.687,95 | 0.00 | CPP | 0,00 | 0,00 | 15.850,86 | 20.915,19 | 0,00 | 5.105,72 | 0 | 0 | 0 |
| 30/11/202 | ● | 1.075 | ☰ | 3 | 1.620.687,95 | 0.00 | CPP | 0,00 | 0,00 | 15.850,86 | 20.667,17 | 0,00 | 5.105,72 | 0 | 0 | 0 |
| 25/11/202 | ● | 1.075 | ☰ | 3 | 1.620.687,95 | 0.00 | CPP | 0,00 | 0,00 | 15.850,86 | 20.667,17 | 0,00 | 5.105,72 | 0 | 0 | 0 |
| 23/11/202 | ● | 1.075 | ⊗ | 3 | 1.620.687,95 | 0.00 | CPP | 0,00 | 0,00 | 15.850,86 | 20.667,17 | 0,00 | 5.105,72 | 0 | 0 | 0 |
| 02/11/202 | ● | 1.078 | ☰ | 4 | 1.730.280,07 | 0.00 | DEF | 0,00 | 0,00 | 15.850,86 | 20.667,17 | 0,00 | 5.105,72 | 0 | 0 | 0 |
| 25/10/202 | ● | 1.079 | ☰ | 4 | 1.730.280,07 | 0.00 | DEF | 0,00 | 0,00 | 15.850,86 | 21.159,83 | 0,00 | 5.105,72 | 0 | 0 | 0 |
| 22/10/202 | ● | 1.154 | ▲ | 4 | 1.730.280,07 | 0.00 | DEF | 0,00 | 0,00 | 15.850,86 | 21.159,83 | 46.822,00 | 5.105,72 | 0 | 0 | 0 |
| 19/10/202 | ● | 2.094 | ☰ | 4 | 1.786.832,07 | 0.00 | DEF | 0,00 | 0,00 | 15.850,86 | 21.159,83 | 46.822,00 | 5.105,72 | 0 | 0 | 0 |
| 18/10/202 | ● | 2.095 | ☰ | 4 | 1.786.832,07 | 0.00 | DEF | 0,00 | 0,00 | 15.850,86 | 21.439,11 | 46.822,00 | 5.105,72 | 0 | 0 | 0 |
| 14/10/202 | ● | 2.115 | ☰ | 4 | 1.786.832,07 | 0.00 | DEF | 0,00 | 0,00 | 15.850,86 | 21.439,11 | 67.285,00 | 5.105,72 | 0 | 0 | 0 |
| 12/10/202 | ● | 2.115 | ☰ | 4 | 1.786.832,07 | 0.00 | DEF | 0,00 | 0,00 | 15.850,86 | 21.087,11 | 67.285,00 | 5.105,72 | 0 | 0 | 0 |
| 11/10/202 | ● | 2.114 | ☰ | 4 | 1.786.832,07 | 0.00 | DEF | 0,00 | 0,00 | 15.850,86 | 21.087,11 | 67.285,00 | 3.951,80 | 0 | 0 | 0 |
| 04/10/202 | ● | 2.044 | ☰ | 4 | 1.786.832,07 | 0.00 | DEF | 0,00 | 0,00 | 15.850,86 | 21.087,11 | 0,00 | 3.951,80 | 0 | 0 | 0 |
| 30/09/202 | ● | 2.054 | ☰ | 4 | 1.786.832,07 | 0.00 | DEF | 0,00 | 0,00 | 15.850,86 | 20.898,36 | 9.453,00 | 3.951,80 | 0 | 0 | 0 |
| 27/09/202 | ● | 2.054 | ☰ | 4 | 1.786.832,07 | 0.00 | DEF | 0,00 | 0,00 | 15.850,86 | 20.898,36 | 9.453,00 | 3.951,80 | 0 | 0 | 0 |
| 23/09/202 | ● | 2.116 | ☰ | 4 | 1.786.832,07 | 0.00 | DEF | 0,00 | 0,00 | 15.850,86 | 20.898,36 | 69.970,00 | 3.951,80 | 0 | 0 | 0 |
| 20/09/202 | ● | 2.107 | ☰ | 4 | 1.956.764,78 | 0.00 | DEF | 0,00 | 0,00 | 15.850,86 | 20.898,36 | 69.970,00 | 3.951,80 | 0 | 0 | 0 |
| 17/09/202 | ● | 2.106 | ☰ | 4 | 1.956.764,78 | 0.00 | DEF | 0,00 | 0,00 | 15.850,86 | 20.898,36 | 69.824,00 | 3.951,80 | 0 | 0 | 0 |
| 14/09/202 | ● | 2.106 | ☰ | 4 | 1.956.764,78 | 0.00 | DEF | 0,00 | 0,00 | 15.850,86 | 20.904,16 | 69.824,00 | 3.951,80 | 0 | 0 | 0 |
| 13/09/202 | ● | 2.111 | ☰ | 4 | 1.956.764,78 | 0.00 | DEF | 0,00 | 0,00 | 15.850,86 | 26.687,10 | 69.824,00 | 2.740,06 | 0 | 0 | 0 |
| 10/09/202 | ● | 2.045 | ☰ | 4 | 1.956.764,78 | 0.00 | DEF | 0,00 | 0,00 | 15.850,86 | 26.687,10 | 0,00 | 2.740,06 | 0 | 0 | 0 |
| 06/09/202 | ● | 2.045 | ☰ | 4 | 1.956.764,78 | 0.00 | DEF | 0,00 | 0,00 | 15.850,86 | 26.687,10 | 0,00 | 2.740,06 | 0 | 0 | 0 |
| 01/09/202 | ● | 2.046 | ☰ | 4 | 1.956.764,78 | 0.00 | DEF | 0,00 | 0,00 | 15.850,86 | 26.687,10 | 1.717,00 | 2.740,06 | 0 | 0 | 0 |
| 31/08/202 | ● | 2.046 | ☰ | 4 | 1.956.764,78 | 0.00 | DEF | 0,00 | 0,00 | 15.850,86 | 26.458,69 | 1.717,00 | 2.740,06 | 0 | 0 | 0 |
| 25/08/202 | ● | 2.169 | ☰ | 4 | 1.956.764,78 | 0.00 | DEF | 0,00 | 0,00 | 15.850,86 | 15.017,41 | 147.669,00 | 2.740,06 | 0 | 0 | 0 |
| 24/08/202 | ● | 2.169 | ☰ | 4 | 1.956.764,78 | 0.00 | DEF | 0,00 | 0,00 | 15.850,86 | 15.017,41 | 147.669,00 | 2.740,06 | 0 | 0 | 0 |
| 23/08/202 | ● | 2.181 | ⊗ | 4 | 1.956.764,78 | 0.00 | DEF | 0,00 | 0,00 | 15.850,86 | 15.017,41 | 161.238,00 | 2.740,06 | 0 | 0 | 0 |
| 20/08/202 | ● | 2.197 | ☰ | 5 | 1.779.506,75 | 0.00 | DEF | 0,00 | 0,00 | 15.850,86 | 15.017,41 | 161.238,00 | 2.740,06 | 0 | 0 | 0 |
| 16/08/202 | ● | 2.197 | ☰ | 5 | 1.779.506,75 | 0.00 | DEF | 0,00 | 0,00 | 15.850,86 | 15.017,41 | 161.238,00 | 2.740,06 | 0 | 0 | 0 |
| 12/08/202 | ● | 2.222 | ☰ | 5 | 1.779.506,75 | 0.00 | DEF | 0,00 | 0,00 | 15.850,86 | 15.017,41 | 169.011,00 | 22.425,06 | 0 | 0 | 0 |
| 09/08/202 | ● | 2.221 | ☰ | 5 | 1.779.506,75 | 0.00 | DEF | 0,00 | 0,00 | 15.850,86 | 15.017,41 | 169.011,00 | 21.215,95 | 0 | 0 | 0 |
| 06/08/202 | ● | 2.051 | ☰ | 5 | 1.779.506,75 | 0.00 | DEF | 0,00 | 0,00 | 15.850,86 | 15.017,41 | 14.481,00 | 1.530,95 | 0 | 0 | 0 |
| 03/08/202 | ● | 2.058 | ☰ | 5 | 1.779.506,75 | 0.00 | DEF | 0,00 | 0,00 | 15.850,86 | 15.017,41 | 15.017,41 | 7.972,85 | 0 | 0 | 0 |
| 02/08/202 | ● | 2.056 | ☰ | 5 | 1.779.506,75 | 0.00 | | | | | | | | | | |

| | | | | | | | | | | | | | | |
|-----------|-------|---|--------------|------|-----|------------|------|-----------|-----------|------------|-----------|---|---|---|
| 26/07/202 | 2.056 | 5 | 1.779.506,75 | 0.00 | DEF | 0,00 | 0,00 | 15.850,86 | 13.132,02 | 14.451,00 | 7.972,85 | 0 | 0 | 0 |
| 24/07/202 | 2.040 | 5 | 1.779.506,75 | 0.00 | DEF | 0,00 | 0,00 | 15.850,86 | 13.132,02 | 0,00 | 7.972,85 | 0 | 0 | 0 |
| 17/07/202 | 2.032 | 4 | 2.238.298,03 | 0.00 | DEF | 0,00 | 0,00 | 15.850,86 | 13.132,02 | 0,00 | 7.972,85 | 0 | 0 | 0 |
| 13/07/202 | 2.032 | 4 | 2.238.298,03 | 0.00 | DEF | 0,00 | 0,00 | 15.850,86 | 13.132,02 | 0,00 | 7.972,85 | 0 | 0 | 0 |
| 01/07/202 | 2.039 | 4 | 2.238.298,03 | 0.00 | DEF | 0,00 | 0,00 | 15.850,86 | 13.132,02 | 0,00 | 16.130,68 | 0 | 0 | 0 |
| 23/06/202 | 2.039 | 4 | 2.238.298,03 | 0.00 | DEF | 0,00 | 0,00 | 15.850,86 | 13.052,75 | 0,00 | 16.130,68 | 0 | 0 | 0 |
| 21/06/202 | 2.045 | 5 | 1.953.963,56 | 0.00 | DEF | 37,01 | 0,00 | 15.850,86 | 13.052,75 | 0,00 | 16.130,68 | 0 | 0 | 0 |
| 15/06/202 | 2.112 | 5 | 1.953.963,56 | 0.00 | DEF | 37,01 | 0,00 | 15.850,86 | 13.052,75 | 71.237,00 | 16.130,68 | 0 | 0 | 0 |
| 14/06/202 | 2.110 | 5 | 1.953.963,56 | 0.00 | DEF | 37,01 | 0,00 | 15.850,86 | 13.052,75 | 71.237,00 | 14.652,14 | 0 | 0 | 0 |
| 12/06/202 | 2.184 | 5 | 1.953.963,56 | 0.00 | DEF | 37,01 | 0,00 | 15.850,86 | 13.052,75 | 155.010,00 | 14.652,14 | 0 | 0 | 0 |
| 07/06/202 | 2.184 | 5 | 1.953.963,56 | 0.00 | DEF | 37,01 | 0,00 | 15.850,86 | 13.052,75 | 155.010,00 | 14.652,14 | 0 | 0 | 0 |
| 04/06/202 | 2.043 | 5 | 1.953.963,56 | 0.00 | DEF | 37,01 | 0,00 | 15.850,86 | 13.052,75 | 0,00 | 14.652,14 | 0 | 0 | 0 |
| 01/06/202 | 2.049 | 5 | 1.953.963,56 | 0.00 | DEF | 37,01 | 0,00 | 15.850,86 | 13.052,75 | 0,00 | 20.901,11 | 0 | 0 | 0 |
| 28/05/202 | 2.049 | 5 | 1.953.963,56 | 0.00 | DEF | 37,01 | 0,00 | 15.850,86 | 12.991,32 | 0,00 | 20.901,11 | 0 | 0 | 0 |
| 24/05/202 | 2.049 | 5 | 1.953.963,56 | 0.00 | DEF | 37,01 | 0,00 | 15.850,86 | 12.991,32 | 0,00 | 20.901,11 | 0 | 0 | 0 |
| 17/05/202 | 2.048 | 5 | 2.021.266,81 | 0.00 | DEF | 37,01 | 0,00 | 15.850,86 | 12.991,32 | 0,00 | 20.901,11 | 0 | 0 | 0 |
| 15/05/202 | 2.132 | 5 | 2.021.266,81 | 0.00 | DEF | 37,01 | 0,00 | 15.850,86 | 12.991,32 | 94.088,00 | 20.901,11 | 0 | 0 | 0 |
| 12/05/202 | 2.132 | 5 | 2.021.266,81 | 0.00 | DEF | 37,01 | 0,00 | 15.850,86 | 12.991,32 | 94.088,00 | 20.901,11 | 0 | 0 | 0 |
| 10/05/202 | 2.159 | 5 | 2.021.266,81 | 0.00 | DEF | 37,01 | 0,00 | 15.850,86 | 12.991,32 | 94.088,00 | 51.818,21 | 0 | 0 | 0 |
| 03/05/202 | 2.076 | 5 | 2.021.266,81 | 0.00 | DEF | 37,01 | 0,00 | 15.850,86 | 12.991,32 | 0,00 | 51.818,21 | 0 | 0 | 0 |
| 27/04/202 | 2.076 | 5 | 2.021.266,81 | 0.00 | DEF | 37,01 | 0,00 | 15.850,86 | 12.854,58 | 0,00 | 51.818,21 | 0 | 0 | 0 |
| 26/04/202 | 2.096 | 5 | 2.021.266,81 | 0.00 | DEF | 37,01 | 0,00 | 15.850,86 | 12.854,58 | 0,00 | 73.951,63 | 0 | 0 | 0 |
| 23/04/202 | 2.172 | 5 | 2.021.266,81 | 0.00 | DEF | 37,01 | 0,00 | 15.850,86 | 12.854,58 | 88.626,00 | 73.951,63 | 0 | 0 | 0 |
| 19/04/202 | 2.170 | 5 | 2.056.883,53 | 0.00 | DEF | 0,00 | 0,00 | 15.850,86 | 12.854,58 | 88.626,00 | 73.951,63 | 0 | 0 | 0 |
| 15/04/202 | 2.209 | 5 | 2.056.883,53 | 0.00 | DEF | 0,00 | 0,00 | 15.850,86 | 12.854,58 | 137.572,00 | 73.951,63 | 0 | 0 | 0 |
| 14/04/202 | 2.095 | 5 | 2.056.883,53 | 0.00 | DEF | 0,00 | 0,00 | 15.850,86 | 12.854,58 | 0,00 | 73.951,63 | 0 | 0 | 0 |
| 13/04/202 | 2.073 | 5 | 2.056.883,53 | 0.00 | DEF | 0,00 | 0,00 | 15.850,86 | 12.854,58 | 0,00 | 49.626,44 | 0 | 0 | 0 |
| 09/04/202 | 2.072 | 5 | 2.056.883,53 | 0.00 | DEF | 0,00 | 0,00 | 15.850,86 | 12.854,58 | 0,00 | 48.198,60 | 0 | 0 | 0 |
| 05/04/202 | 2.051 | 5 | 2.056.883,53 | 0.00 | DEF | 0,00 | 0,00 | 15.850,86 | 12.854,58 | 0,00 | 26.065,18 | 0 | 0 | 0 |
| 30/03/202 | 2.051 | 5 | 2.056.883,53 | 0.00 | DEF | 0,00 | 0,00 | 15.850,86 | 12.698,03 | 0,00 | 26.065,18 | 0 | 0 | 0 |
| 25/03/202 | 2.115 | 5 | 2.056.883,53 | 0.00 | DEF | 0,00 | 0,00 | 15.850,86 | 12.698,03 | 71.252,00 | 26.065,18 | 0 | 0 | 0 |
| 23/03/202 | 2.111 | 4 | 2.126.206,48 | 0.00 | DEF | 0,00 | 0,00 | 15.850,86 | 12.698,03 | 71.252,00 | 26.065,18 | 0 | 0 | 0 |
| 13/03/202 | 2.050 | 4 | 2.126.206,48 | 0.00 | DEF | 0,00 | 0,00 | 15.850,86 | 12.698,03 | 0,00 | 26.065,18 | 0 | 0 | 0 |
| 02/03/202 | 2.048 | 4 | 2.126.206,48 | 0.00 | DEF | 0,00 | 0,00 | 15.850,86 | 12.698,03 | 0,00 | 24.544,58 | 0 | 0 | 0 |
| 26/02/202 | 2.048 | 4 | 2.126.206,48 | 0.00 | DEF | 0,00 | 0,00 | 15.850,86 | 12.698,03 | 0,00 | 24.544,58 | 0 | 0 | 0 |
| 24/02/202 | 2.047 | 4 | 2.159.936,58 | 0.00 | DEF | 0,00 | 0,00 | 15.850,86 | 12.698,03 | 0,00 | 24.544,58 | 0 | 0 | 0 |
| 22/02/202 | 2.047 | 4 | 2.159.936,58 | 0.00 | DEF | 0,00 | 0,00 | 15.850,86 | 12.698,03 | 0,00 | 24.544,58 | 0 | 0 | 0 |
| 17/02/202 | 2.185 | 4 | 2.159.936,58 | 0.00 | DEF | 0,00 | 0,00 | 15.850,86 | 12.698,03 | 167.084,00 | 24.544,58 | 0 | 0 | 0 |
| 15/02/202 | 2.185 | 4 | 2.159.936,58 | 0.00 | DEF | 0,00 | 0,00 | 15.850,86 | 12.698,03 | 167.084,00 | 24.544,58 | 0 | 0 | 0 |
| 12/02/202 | 2.047 | 4 | 2.159.936,58 | 0.00 | DEF | 0,00 | 0,00 | 15.850,86 | 12.698,03 | 0,00 | 24.544,58 | 0 | 0 | 0 |
| 05/02/202 | 2.046 | 4 | 2.159.936,58 | 0.00 | DEF | 0,00 | 0,00 | 15.850,86 | 12.698,03 | 0,00 | 23.312,41 | 0 | 0 | 0 |
| 02/02/202 | 2.046 | 4 | 2.159.936,58 | 0.00 | DEF | 0,00 | 0,00 | 15.850,86 | 12.698,03 | 0,00 | 23.160,77 | 0 | 0 | 0 |
| 24/01/202 | 2.046 | 4 | 2.159.936,58 | 0.00 | DEF | 0,00 | 0,00 | 15.850,86 | 12.672,27 | 0,00 | 23.160,77 | 0 | 0 | 0 |
| 23/01/202 | 2.046 | 4 | 2.159.936,58 | 0.00 | DEF | 0,00 | 0,00 | 15.850,86 | 12.672,27 | 0,00 | 23.160,77 | 0 | 0 | 0 |
| 14/01/202 | 2.044 | 4 | 2.258.211,18 | 0.00 | DEF | 0,00 | 0,00 | 15.850,86 | 12.672,27 | 0,00 | 23.160,77 | 0 | 0 | 0 |
| 12/01/202 | 2.044 | 4 | 2.258.211,18 | 0.00 | DEF | 0,00 | 0,00 | 15.850,86 | 12.672,27 | 0,00 | 23.160,77 | 0 | 0 | 0 |
| 06/01/202 | 2.057 | 4 | 2.258.211,18 | 0.00 | DEF | 0,00 | 0,00 | 15.850,86 | 12.672,27 | 0,00 | 38.149,14 | 0 | 0 | 0 |
| 05/01/202 | 2.057 | 4 | 2.258.211,18 | 0.00 | DEF | 0,00 | 0,00 | 15.850,86 | 12.672,27 | 0,00 | 38.149,14 | 0 | 0 | 0 |
| 22/12/202 | 2.057 | 4 | 2.258.211,18 | 0.00 | DEF | 0,00 | 0,00 | 15.850,86 | 12.634,62 | 0,00 | 38.149,14 | 0 | 0 | 0 |
| 14/12/202 | 2.056 | 4 | 2.284.327,77 | 0.00 | DUD | 527,28 | 0,00 | 15.850,86 | 12.634,62 | 0,00 | 38.149,14 | 0 | 0 | 0 |
| 01/12/202 | 2.056 | 4 | 2.284.327,77 | 0.00 | DUD | 527,28 | 0,00 | 15.850,86 | 12.634,62 | 0,00 | 37.197,33 | 0 | 0 | 0 |
| 25/11/202 | 2.056 | 4 | 2.284.327,77 | 0.00 | DUD | 527,28 | 0,00 | 15.850,86 | 12.646,51 | 0,00 | 37.197,33 | 0 | 0 | 0 |
| 10/11/202 | 2.053 | 4 | 2.396.932,16 | 0.00 | DUD | 409,84 | 0,00 | 15.850,86 | 12.646,51 | 0,00 | 37.197,33 | 0 | 0 | 0 |
| 02/11/202 | 2.053 | 4 | 2.396.932,16 | 0.00 | DUD | 409,84 | 0,00 | 15.850,86 | 12.646,51 | 0,00 | 36.860,67 | 0 | 0 | 0 |
| 31/10/202 | 2.053 | 4 | 2.396.932,16 | 0.00 | DUD | 409,84 | 0,00 | 15.850,86 | 12.614,81 | 0,00 | 36.860,67 | 0 | 0 | 0 |
| 26/10/202 | 2.053 | 4 | 2.396.932,16 | 0.00 | DUD | 409,84 | 0,00 | 15.850,86 | 12.614,81 | 0,00 | 36.860,67 | 0 | 0 | 0 |
| 24/10/202 | 2.053 | 4 | 2.396.932,16 | 0.00 | DUD | 409,84 | 0,00 | 15.850,86 | 12.614,81 | 0,00 | 36.860,67 | 0 | 0 | 0 |
| 20/10/202 | 2.053 | 4 | 2.459.263,39 | 0.00 | DUD | 0,00 | 0,00 | 15.850,86 | 12.614,81 | 0,00 | 36.860,67 | 0 | 0 | 0 |
| 19/10/202 | 2.053 | 4 | 2.459.263,39 | 0.00 | DUD | 0,00 | 0,00 | 15.850,86 | 12.614,81 | 0,00 | 36.860,67 | 0 | 0 | 0 |
| 15/10/202 | 2.050 | 4 | 2.459.263,39 | 0.00 | DUD | 0,00 | 0,00 | 15.850,86 | 8.815,30 | 0,00 | 36.860,67 | 0 | 0 | 0 |
| 06/10/202 | 2.050 | 4 | 2.459.263,39 | 0.00 | DUD | 0,00 | 0,00 | 15.850,86 | 8.815,30 | 0,00 | 36.860,67 | 0 | 0 | 0 |
| 01/10/202 | 2.058 | 4 | 2.459.263,39 | 0.00 | DUD | 0,00 | 0,00 | 15.850,86 | 8.815,30 | 0,00 | 47.285,25 | 0 | 0 | 0 |
| 28/09/202 | 2.058 | 4 | 2.459.263,39 | 0.00 | DUD | 0,00 | 0,00 | 15.850,86 | 8.680,54 | 0,00 | 47.285,25 | 0 | 0 | 0 |
| 25/09/202 | 2.083 | 4 | 2.551.088,50 | 0.00 | DUD | 69.666,46 | 0,00 | 15.850,86 | 8.680,54 | 0,00 | 47.285,25 | 0 | 0 | 0 |
| 12/09/202 | 2.083 | 4 | 2.551.088,50 | 0.00 | DUD | 69.666,46 | 0,00 | 15.850,86 | 8.674,74 | 0,00 | 47.285,25 | 0 | 0 | 0 |
| 09/09/202 | 2.083 | 4 | 2.551.088,50 | 0.00 | DUD | 69.666,46 | 0,00 | 15.850,86 | 8.674,74 | 0,00 | 47.285,25 | 0 | 0 | 0 |
| 08/09/202 | 2.082 | 4 | 2.551.088,50 | 0.00 | DUD | 69.666,46 | 0,00 | 15.850,86 | 8.674,74 | 0,00 | 46.464,21 | 0 | 0 | 0 |
| 01/09/202 | 2.082 | 4 | 2.551.088,50 | 0.00 | DUD | 69.666,46 | 0,00 | 15.850,86 | 8.674,74 | 0,00 | 46.464,21 | 0 | 0 | 0 |
| 24/08/202 | 2.082 | 4 | 2.551.088,50 | 0.00 | DUD | 69.666,46 | 0,00 | 15.850,86 | 8.668,80 | 0,00 | 46.464,21 | 0 | 0 | 0 |
| 21/08/202 | 2.093 | 4 | 2.713.225,61 | 0.00 | DUD | 104.498,29 | 0,00 | 15.850,86 | 8.668,80 | 0,00 | 46.464,21 | 0 | 0 | 0 |
| 11/08/202 | 2.108 | 4 | 2.713.225,61 | 0.00 | DUD | 104.498,29 | 0,00 | 15.850,86 | 8.668,80 | 0,00 | 68.077,93 | 0 | 0 | 0 |
| 06/08/202 | 2.111 | 4 | 2.713.225,61 | 0.00 | DUD | 104.498,29 | 0,00 | 15.850,86 | 8.668,80 | 0,00 | 72.571,66 | 0 | 0 | 0 |

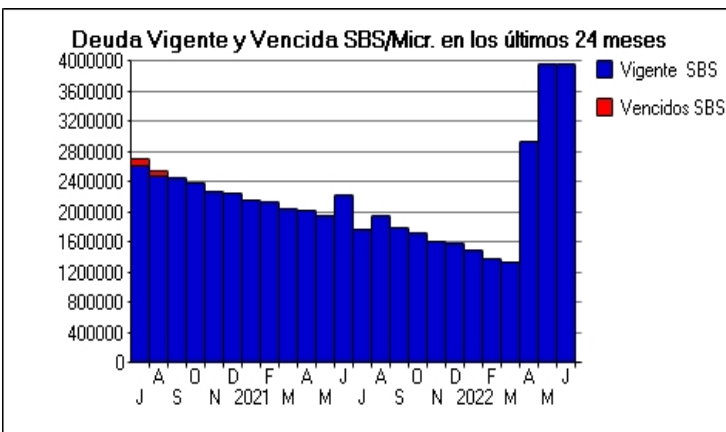
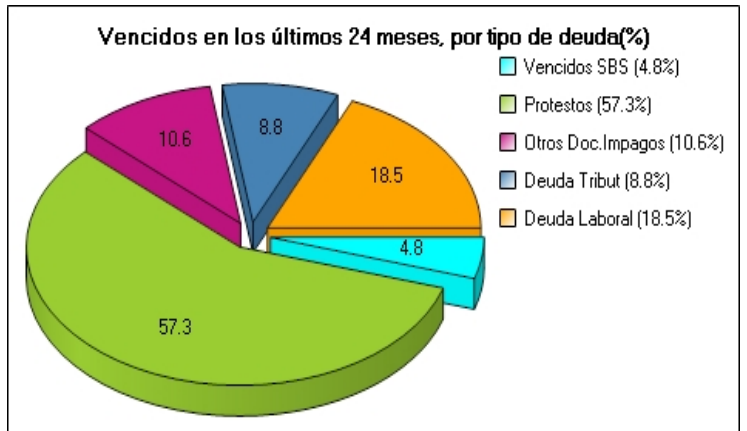
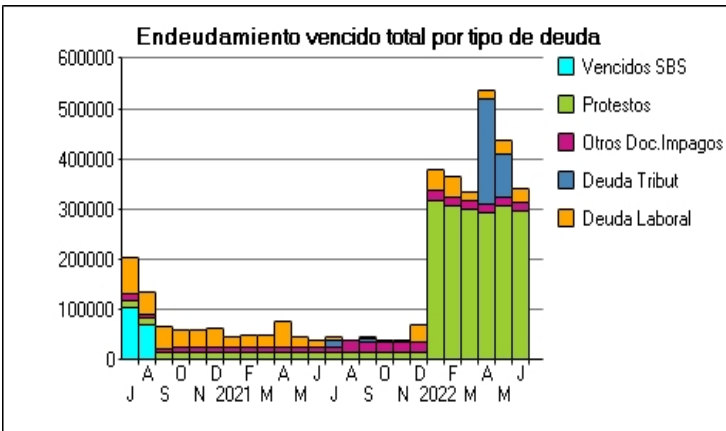
| | | | | | | | | | | | | | | | | |
|-----------|---|-------|---|---|--------------|------|-----|------------|------|-----------|-----------|------|-----------|---|---|---|
| 05/08/202 | ● | 2.111 | ☰ | 4 | 2.713.225,61 | 0.00 | DUD | 104.498,29 | 0,00 | 15.850,86 | 8.668,80 | 0,00 | 72.571,66 | 0 | 0 | 0 |
| 03/08/202 | ● | 2.114 | ☰ | 4 | 2.713.225,61 | 0.00 | DUD | 104.498,29 | 0,00 | 15.850,86 | 14.008,06 | 0,00 | 72.571,66 | 0 | 0 | 0 |
| 24/07/202 | ● | 2.114 | ☰ | 4 | 2.713.225,61 | 0.00 | DUD | 104.498,29 | 0,00 | 15.850,86 | 13.801,97 | 0,00 | 72.571,66 | 0 | 0 | 0 |
| 23/07/202 | ● | 2.150 | ☰ | 4 | 3.023.044,93 | 0.00 | DUD | 376.549,72 | 0,00 | 15.850,86 | 13.801,97 | 0,00 | 72.571,66 | 0 | 0 | 0 |
| 14/07/202 | ● | 2.159 | ☰ | 4 | 3.023.044,93 | 0.00 | DUD | 376.549,72 | 0,00 | 31.701,72 | 13.801,97 | 0,00 | 72.571,66 | 0 | 0 | 0 |
| 11/07/202 | ● | 2.159 | ☰ | 4 | 3.023.044,93 | 0.00 | DUD | 376.549,72 | 0,00 | 31.701,72 | 13.801,97 | 0,00 | 71.316,80 | 0 | 0 | 0 |
| 09/07/202 | ● | 2.155 | ☰ | 4 | 3.023.044,93 | 0.00 | DUD | 376.549,72 | 0,00 | 31.701,72 | 13.801,97 | 0,00 | 65.603,75 | 0 | 0 | 0 |
| 08/07/202 | ● | 2.155 | ☰ | 4 | 3.023.044,93 | 0.00 | DUD | 376.549,72 | 0,00 | 31.701,72 | 13.801,97 | 0,00 | 64.744,94 | 0 | 0 | 0 |
| 03/07/202 | ● | 2.155 | ☰ | 4 | 3.023.044,93 | 0.00 | DUD | 376.549,72 | 0,00 | 31.701,72 | 13.801,97 | 0,00 | 64.744,94 | 0 | 0 | 0 |

Gráficos

Montos expresados en unidades de soles*



NOR: Normal, CPP: Con Problemas Potenciales, DEF: Deficiente, DUD: Dudoso, PER: Pérdida, SCAL: Sin Calificación



Reporte de Vencidos

Montos expresados en unidades de soles*

| Fuente - Acreedor | MAR 2022 | | | ABR 2022 | | | MAY 2022 | | | JUN 2022 | | |
|---|----------|------------|---------|----------|------------|---------|----------|------------|---------|----------|------------|---------|
| | # Docs. | Monto * | Dias V. | # Docs. | Monto * | Dias V. | # Docs. | Monto * | Dias V. | # Docs. | Monto * | Dias V. |
| Protestos Sin Regularizar | | | | | | | | | | | | |
| TRANSPORTE Y SERVICIOS INTEGRALES ALCANTARA | 13 | 283.342,89 | 191 | 13 | 278.967,51 | 221 | 13 | 289.830,49 | 25 | 13 | 279.193,83 | 26 |
| VIGARZA SAC | 3 | 15.850,86 | 954 | 3 | 15.850,86 | 984 | 3 | 15.850,86 | 101 | 3 | 15.850,86 | 102 |
| Total | 16 | 299.193,75 | 954 | 16 | 294.818,37 | 984 | 16 | 305.681,35 | 101 | 16 | 295.044,69 | 102 |
| Documentos Impagos | | | | | | | | | | | | |
| CADENAS E IZAJE PERU S.A.C. | 3 | 5.477,45 | 118 | 3 | 5.392,87 | 121 | 3 | 5.602,87 | 125 | 3 | 5.397,24 | 126 |
| MUR - WY S.A.C. | 1 | 5.318,50 | 378 | 1 | 5.236,37 | 408 | 1 | 5.440,27 | 43 | 1 | 5.240,62 | 44 |
| CONTEX F Y G S.A.C. | 4 | 3.799,51 | 121 | 4 | 3.799,51 | 124 | 4 | 3.799,51 | 127 | 4 | 3.799,51 | 128 |
| MBA CORPORATION S.A.C. | 2 | 1.965,63 | 125 | 2 | 1.935,27 | 128 | 2 | 2.010,63 | 131 | 2 | 1.936,84 | 132 |
| ANTAMINKA EMPRESA INDUSTRIAL Y SERVICIO MULT | 1 | 1.681,50 | 127 | 1 | 1.681,50 | 130 | 1 | 1.681,50 | 133 | 1 | 1.681,50 | 134 |
| REPUESTOS NUEVOS S A (RENU S A) | 2 | 1.280,93 | 123 | 2 | 1.280,93 | 126 | 2 | 1.280,93 | 129 | 2 | 1.280,93 | 130 |
| SERVICIO DE ADMINISTRACION TRIBUTARIA - DEUDA | 1 | 454,60 | 373 | 1 | 454,60 | 403 | 1 | 454,60 | 43 | 1 | 454,60 | 44 |
| AMERICA MOVIL PERU S.A.C. | | 0,00 | | | 0,00 | | | 0,00 | | | 0,00 | |
| Total | 14 | 19.978,11 | 127 | 14 | 19.781,05 | 130 | 14 | 20.270,31 | 133 | 14 | 19.791,24 | 134 |
| Deuda Tributaria | | | | | | | | | | | | |
| SUPERINTENDENCIA NACIONAL DE ADMINISTRACION | | 0,00 | | 1 | 209.528,00 | 120 | 1 | 86.034,00 | 15 | | 0,00 | 0 |
| Total | 0 | | | 1 | 209.528,00 | 120 | 1 | 86.034,00 | 15 | 0 | | |
| Deuda Laboral | | | | | | | | | | | | |
| AFP HABITAT S.A. | 4 | 5.105,72 | 396 | 4 | 5.105,72 | 426 | 11 | 15.886,24 | 45 | 11 | 15.886,24 | 46 |
| AFP INTEGRA S A | 2 | 12.354,82 | 243 | 2 | 12.466,16 | 273 | 2 | 12.583,08 | 30 | 2 | 12.583,08 | 31 |
| PROFUTURO AFP | | 0,00 | | | 0,00 | | | 0,00 | | | 0,00 | |
| Total | 6 | 17.460,54 | 396 | 6 | 17.571,88 | 426 | 13 | 28.469,32 | 45 | 13 | 28.469,32 | 46 |

Montos expresados en unidades de soles*

| Fuente - Acreedor | NOV 2021 | | | DIC 2021 | | | ENE 2022 | | | FEB 2022 | | |
|---|----------|-----------|---------|----------|-----------|---------|----------|------------|---------|----------|------------|---------|
| | # Docs. | Monto * | Dias V. | # Docs. | Monto * | Dias V. | # Docs. | Monto * | Dias V. | # Docs. | Monto * | Dias V. |
| Protestos Sin Regularizar | | | | | | | | | | | | |
| TRANSPORTE Y SERVICIOS INTEGRALES ALCANTARA | | 0,00 | | | 0,00 | | 13 | 300.768,92 | 13 | 13 | 289.905,95 | 16 |
| VIGARZA SAC | 3 | 15.850,86 | 833 | 3 | 15.850,86 | 864 | 3 | 15.850,86 | 89 | 3 | 15.850,86 | 92 |
| Total | 3 | 15.850,86 | 833 | 3 | 15.850,86 | 864 | 16 | 316.619,78 | 89 | 16 | 305.756,81 | 92 |
| Documentos Impagos | | | | | | | | | | | | |
| CADENAS E IZAJE PERU S.A.C. | 3 | 5.817,24 | 106 | 3 | 5.923,70 | 109 | 3 | 5.814,32 | 113 | 3 | 5.604,32 | 115 |
| MUR - WY S.A.C. | 1 | 5.648,42 | 257 | 1 | 5.751,79 | 288 | 1 | 5.645,59 | 31 | 1 | 5.441,69 | 34 |
| CONTEX F Y G S.A.C. | 4 | 3.799,51 | 109 | 4 | 3.799,51 | 112 | 4 | 3.799,51 | 115 | 4 | 3.799,51 | 118 |
| MBA CORPORATION S.A.C. | 2 | 2.087,56 | 113 | 2 | 2.125,77 | 116 | 2 | 2.086,52 | 119 | 2 | 2.011,16 | 122 |
| ANTAMINKA EMPRESA INDUSTRIAL Y SERVICIO MULT | 1 | 1.681,50 | 115 | 1 | 1.681,50 | 118 | 1 | 1.681,50 | 121 | 1 | 1.681,50 | 124 |
| REPUESTOS NUEVOS S A (RENU S A) | 2 | 1.280,93 | 110 | 2 | 1.280,93 | 114 | 2 | 1.280,93 | 117 | 2 | 1.280,93 | 119 |
| SERVICIO DE ADMINISTRACION TRIBUTARIA - DEUDA | 1 | 352,00 | 252 | 1 | 352,00 | 283 | 1 | 368,00 | 31 | 1 | 368,00 | 34 |
| AMERICA MOVIL PERU S.A.C. | | 0,00 | | | 0,00 | | | 0,00 | | | 0,00 | |
| Total | 14 | 20.667,17 | 115 | 14 | 20.915,19 | 118 | 14 | 20.676,37 | 121 | 14 | 20.187,11 | 124 |
| Deuda Tributaria | | | | | | | | | | | | |
| SUPERINTENDENCIA NACIONAL DE ADMINISTRACION | | 0,00 | | | 0,00 | | | 0,00 | 0 | | 0,00 | 0 |
| Total | 0 | | | 0 | | | 0 | | | 0 | | |
| Deuda Laboral | | | | | | | | | | | | |
| AFP HABITAT S.A. | 4 | 5.105,72 | 275 | 4 | 5.105,72 | 306 | 4 | 5.105,72 | 33 | 4 | 5.105,72 | 36 |
| AFP INTEGRA S A | | 0,00 | | 5 | 31.671,21 | 306 | 6 | 37.775,11 | 33 | 6 | 37.775,11 | 36 |
| PROFUTURO AFP | | 0,00 | | | 0,00 | 0 | | 0,00 | | | 0,00 | |
| Total | 4 | 5.105,72 | 275 | 9 | 36.776,93 | 306 | 10 | 42.880,83 | 33 | 10 | 42.880,83 | 36 |

Montos expresados en unidades de soles*

| Fuente - Acreedor | JUL 2021 | | | AGO 2021 | | | SET 2021 | | | OCT 2021 | | |
|---|----------|-----------|---------|----------|-----------|---------|----------|-----------|---------|----------|-----------|---------|
| | # Docs. | Monto * | Dias V. | # Docs. | Monto * | Dias V. | # Docs. | Monto * | Dias V. | # Docs. | Monto * | Dias V. |
| Protestos Sin Regularizar | | | | | | | | | | | | |
| TRANSPORTE Y SERVICIOS INTEGRALES ALCANTARA | | 0,00 | | | 0,00 | | | 0,00 | | | 0,00 | |
| VIGARZA SAC | 3 | 15.850,86 | 711 | 3 | 15.850,86 | 742 | 3 | 15.850,86 | 77 | 3 | 15.850,86 | 80 |
| Total | 3 | 15.850,86 | 711 | 3 | 15.850,86 | 742 | 3 | 15.850,86 | 77 | 3 | 15.850,86 | 80 |
| Documentos Impagos | | | | | | | | | | | | |
| CADENAS E IZAJE PERU S.A.C. | 3 | 5.626,20 | 946 | 3 | 5.891,61 | 977 | 3 | 5.955,78 | 100 | 3 | 6.028,69 | 103 |

| | | | | | | | | | | | | |
|---|----|-----------|-----|----|-----------|-----|----|-----------|-----|----|-----------|-----|
| MUR - WY S.A.C. | | 0,00 | | 2 | 11.441,28 | 166 | 1 | 5.782,94 | 19 | 1 | 5.853,74 | 22 |
| CONTEX F Y G S.A.C. | 4 | 3.799,51 | 972 | 4 | 3.799,51 | 100 | 4 | 3.799,51 | 103 | 4 | 3.799,51 | 106 |
| MBA CORPORATION S.A.C. | 2 | 2.019,01 | 101 | 2 | 2.114,25 | 104 | 2 | 2.137,28 | 107 | 2 | 2.163,45 | 110 |
| ANTAMINKA EMPRESA INDUSTRIAL Y SERVICIO MULT | 1 | 1.681,50 | 102 | 1 | 1.681,50 | 105 | 1 | 1.681,50 | 108 | 1 | 1.681,50 | 112 |
| REPUESTOS NUEVOS S A (RENU S A) | | 0,00 | | 2 | 1.524,74 | 101 | 2 | 1.541,34 | 104 | 2 | 1.280,93 | 107 |
| SERVICIO DE ADMINISTRACION TRIBUTARIA - DEUDA | | 0,00 | | | 0,00 | | | 0,00 | | 1 | 352,00 | 22 |
| AMERICA MOVIL PERU S.A.C. | 1 | 5,80 | 116 | 1 | 5,80 | 119 | | 0,00 | | | 0,00 | |
| Total | 11 | 13.132,02 | 116 | 15 | 26.458,69 | 119 | 13 | 20.898,36 | 108 | 14 | 21.159,83 | 112 |
| Deuda Tributaria | | | | | | | | | | | | |
| SUPERINTENDENCIA NACIONAL DE ADMINISTRACION | 1 | 14.451,00 | 61 | 1 | 1.717,00 | 518 | 1 | 9.453,00 | 61 | | 0,00 | 0 |
| Total | 1 | 14.451,00 | 61 | 1 | 1.717,00 | 518 | 1 | 9.453,00 | 61 | 0 | | |
| Deuda Laboral | | | | | | | | | | | | |
| AFP HABITAT S.A. | 1 | 1.530,95 | 153 | 2 | 2.740,06 | 184 | 3 | 3.951,80 | 21 | 4 | 5.105,72 | 24 |
| AFP INTEGRAL S A | 1 | 6.441,90 | 212 | | 0,00 | | | 0,00 | | | 0,00 | |
| PROFUTURO AFP | | 0,00 | | | 0,00 | | | 0,00 | | | 0,00 | |
| Total | 2 | 7.972,85 | 212 | 2 | 2.740,06 | 184 | 3 | 3.951,80 | 21 | 4 | 5.105,72 | 24 |

Reporte SBS/Microfinanzas

Montos expresados en unidades de soles*

Última fecha reportada por la SBS : 30/04/2022

| ULTIMOS 6 MESES | | ENE 2022 (SBS: DIC 2021) | FEB 2022 (SBS: ENE 2022) | MAR 2022 (SBS: FEB 2022) | ABR 2022 (SBS: MAR 2022) | MAY 2022 (SBS: ABR 2022) | JUN 2022 (SBS: ABR2022) |
|-----------------|---------------------------|-----------------------------|-----------------------------|-----------------------------|-----------------------------|-----------------------------|----------------------------|
| % Porcentaje | NOR (Normal) | 0.00 | 0.00 | 0.18 | 13.54 | 10.43 | 10.43 |
| | CPP (Con Problemas Pote.) | 100.00 | 100.00 | 99.82 | 86.46 | 89.57 | 89.57 |
| de | DEF (Deficiente) | 0.00 | 0.00 | 0.00 | 0.00 | 0.00 | 0.00 |
| Calificación | DUD (Dudoso) | 0.00 | 0.00 | 0.00 | 0.00 | 0.00 | 0.00 |
| | PER (Pérdida) | 0.00 | 0.00 | 0.00 | 0.00 | 0.00 | 0.00 |

| Institución | ENE 2022 (SBS: DIC 2021) | | FEB 2022 (SBS: ENE 2022) | | MAR 2022 (SBS: FEB 2022) | | ABR 2022 (SBS: MAR 2022) | | MAY 2022 (SBS: ABR 2022) | | JUN 2022 (SBS: ABR2022) | |
|-------------|-----------------------------|---------|-----------------------------|---------|-----------------------------|---------|-----------------------------|---------|-----------------------------|---------|----------------------------|---------|
| | Monto * | Dias V. | Monto * | Dias V. | Monto * | Dias V. | Monto * | Dias V. | Monto * | Dias V. | Monto * | Dias V. |
| BBVA | 1.506.683,78 | 3 | 1.392.434,95 | 3 | 1.341.359,28 | | 2.548.391,83 | 3 | 3.556.847,77 | 1 | 3.556.847,77 | 1 |
| BCP | | | 0,00 | | 2.429,37 | | 399.184,19 | | 414.063,27 | | 414.063,27 | |
| SCOTIABANK | 0,00 | | 0,00 | | 0,00 | | 0,00 | | 0,00 | | 0,00 | |
| INTERBANK | | | | | | | | | | | | |
| BIF | | | | | | | | | | | | |
| TOTAL | 1.506.683,78 | 3 | 1.392.434,95 | 3 | 1.343.788,65 | | 2.947.576,02 | 3 | 3.970.911,04 | 1 | 3.970.911,04 | 1 |

Última fecha reportada por la SBS : 30/04/2022

| Operación | ENE 2022 (SBS: DIC 2021) | | FEB 2022 (SBS: ENE 2022) | | MAR 2022 (SBS: FEB 2022) | | ABR 2022 (SBS: MAR 2022) | | MAY 2022 (SBS: ABR 2022) | | JUN 2022 (SBS: ABR2022) | |
|---|-----------------------------|---------|-----------------------------|---------|-----------------------------|---------|-----------------------------|---------|-----------------------------|---------|----------------------------|---------|
| | Monto * | Dias V. | Monto * | Dias V. | Monto * | Dias V. | Monto * | Dias V. | Monto * | Dias V. | Monto * | Dias V. |
| RESUMEN | | | | | | | | | | | | |
| - Total Deuda | 1.506.683,78 | 3 | 1.392.434,95 | 3 | 1.343.788,65 | | 2.947.576,02 | 3 | 3.970.911,04 | 1 | 3.970.911,04 | 1 |
| - Línea No Utilizada | | | 115.107,03 | | 110.249,86 | | 322.568,25 | | 334.207,24 | | 334.207,24 | |
| - Garantías | 4.670.137,00 | | 4.503.831,00 | | 4.389.185,00 | | 4.299.168,00 | | 4.383.376,00 | | 4.383.376,00 | |
| - Otros | 551.518,60 | | 510.551,85 | | 477.682,67 | | 449.297,53 | | 444.110,28 | | 444.110,28 | |
| CREDITOS DIRECTOS | | | | | | | | | | | | |
| -- Reprgr. Emergencia Sanitaria | 544.575,04 | | 526.090,32 | | 507.837,05 | | 488.875,52 | | 469.904,89 | | 469.904,89 | |
| - CRÉDITOS VIGENTES | 544.575,04 | 2 | 526.090,32 | | 510.266,42 | | 888.059,71 | 2 | 883.968,16 | | 883.968,16 | |
| -- MedE: Cred. Rev. Línea Tarj. Crédito | | | | | 2.429,37 | | 2.472,97 | | 2.762,34 | | 2.762,34 | |
| -- MedE: Descuentos | | | | | | | 396.711,22 | | 411.300,93 | | 411.300,93 | |
| --- Letras | | | | | | | 396.711,22 | | 411.300,93 | | 411.300,93 | |
| -- MedE: Préstamos | 544.575,04 | 2 | 526.090,32 | | 507.837,05 | | 488.875,52 | 2 | 469.904,89 | | 469.904,89 | |
| --- NoRevolventes | 544.575,04 | 2 | 526.090,32 | | 507.837,05 | | 488.875,52 | 2 | 469.904,89 | | 469.904,89 | |
| - CRÉDITOS REFINANCIADOS | 938.289,14 | 3 | 866.344,63 | 3 | 809.702,63 | | 760.441,41 | 3 | 442.633,08 | 1 | 442.633,08 | 1 |
| -- MedE: Préstamos | 938.289,14 | 3 | 866.344,63 | 3 | 809.702,63 | | 760.441,41 | 3 | 442.633,08 | 1 | 442.633,08 | 1 |
| --- NoRevolventes | 938.289,14 | 3 | 866.344,63 | 3 | 809.702,63 | | 760.441,41 | 3 | 442.633,08 | 1 | 442.633,08 | 1 |
| CREDITOS INDIRECTOS | | | | | | | | | | | | |
| - Cartas Fianza Otorgadas | 23.819,60 | | | | 23.819,60 | | 1.299.074,90 | | 2.644.309,80 | | 2.644.309,80 | |
| LINEA NO UTIL. Y CRED. NO DESEMB. | | | | | | | | | | | | |
| - LinCredEsqMultilínea | | | 115.107,03 | | 110.249,86 | | 322.568,25 | | 334.207,24 | | 334.207,24 | |
| GARANTIAS | | | | | | | | | | | | |

| | | | | | | |
|--------------------------------|--------------|--------------|--------------|--------------|--------------|--------------|
| - GARANTIAS RECIBIDAS | 4.670.138,68 | 4.503.833,29 | 4.389.186,30 | 4.299.169,58 | 4.383.378,92 | 4.383.378,92 |
| -- 1eraHipotecasInmuebles | 2.084.443,35 | 2.009.158,71 | 1.963.674,25 | 1.933.351,27 | 2.004.453,42 | 2.004.453,42 |
| -- 1eraGBienesFácilRealización | 534.067,30 | 514.778,18 | 503.124,35 | 495.355,12 | 513.572,61 | 513.572,61 |
| -- 1eraGEquipoTransporte | 882.737,95 | 850.855,76 | 831.593,60 | 818.752,15 | 848.863,11 | 848.863,11 |
| -- GtiasNoPref(AvalyFianza) | 1.168.890,08 | 1.129.040,64 | 1.090.794,10 | 1.051.711,04 | 1.016.489,78 | 1.016.489,78 |
| OTROS | | | | | | |
| - InstrumentosFinancDerivados | 551.518,60 | 510.551,85 | 477.682,67 | 449.297,53 | 444.110,28 | 444.110,28 |

Montos expresados en unidades de soles*

Última fecha reportada por la SBS : 30/04/2022

| 6 MESES ANTERIORES | | JUL 2021 (SBS: JUN 2021) | AGO 2021 (SBS: JUL 2021) | SET 2021 (SBS: AGO 2021) | OCT 2021 (SBS: SET 2021) | NOV 2021 (SBS: OCT 2021) | DIC 2021 (SBS: NOV 2021) |
|--------------------|---------------------------|-----------------------------|-----------------------------|-----------------------------|-----------------------------|-----------------------------|-----------------------------|
| % Porcentaje | NOR (Normal) | 0.00 | 0.00 | 0.00 | 0.00 | 0.00 | 0.00 |
| | CPP (Con Problemas Pote.) | 0.00 | 0.00 | 0.00 | 99.18 | 100.00 | 100.00 |
| de | DEF (Deficiente) | 100.00 | 100.00 | 100.00 | 0.82 | 0.00 | 0.00 |
| Calificación | DUD (Dudoso) | 0.00 | 0.00 | 0.00 | 0.00 | 0.00 | 0.00 |
| | PER (Pérdida) | 0.00 | 0.00 | 0.00 | 0.00 | 0.00 | 0.00 |

| Institución | JUL 2021 (SBS: JUN 2021) | | AGO 2021 (SBS: JUL 2021) | | SET 2021 (SBS: AGO 2021) | | OCT 2021 (SBS: SET 2021) | | NOV 2021 (SBS: OCT 2021) | | DIC 2021 (SBS: NOV 2021) | |
|-------------|-----------------------------|---------|-----------------------------|---------|-----------------------------|---------|-----------------------------|---------|-----------------------------|---------|-----------------------------|---------|
| | Monto * | Dias V. | Monto * | Dias V. | Monto * | Dias V. | Monto * | Dias V. | Monto * | Dias V. | Monto * | Dias V. |
| BBVA | 1.727.090,10 | | 1.915.547,45 | | 1.759.001,17 | | 1.716.166,85 | 2 | 1.620.687,95 | 1 | 1.581.695,20 | 1 |
| BCP | 36,36 | 15 | | | | | | | | | | |
| SCOTIABANK | 0,00 | | 0,00 | | 0,00 | | 0,00 | | 0,00 | | 0,00 | |
| INTERBANK | 52.380,29 | | 41.217,33 | | 27.830,90 | | 14.113,22 | | | | | |
| BIF | 0,00 | | 0,00 | | 0,00 | | 0,00 | | 0,00 | | | |
| TOTAL | 1.779.506,75 | 15 | 1.956.764,78 | | 1.786.832,07 | | 1.730.280,07 | 2 | 1.620.687,95 | 1 | 1.581.695,20 | 1 |

Última fecha reportada por la SBS : 30/04/2022

| Operación | JUL 2021 (SBS: JUN 2021) | | AGO 2021 (SBS: JUL 2021) | | SET 2021 (SBS: AGO 2021) | | OCT 2021 (SBS: SET 2021) | | NOV 2021 (SBS: OCT 2021) | | DIC 2021 (SBS: NOV 2021) | |
|---------------------------------|-----------------------------|---------|-----------------------------|---------|-----------------------------|---------|-----------------------------|---------|-----------------------------|---------|-----------------------------|---------|
| | Monto * | Dias V. | Monto * | Dias V. | Monto * | Dias V. | Monto * | Dias V. | Monto * | Dias V. | Monto * | Dias V. |
| RESUMEN | | | | | | | | | | | | |
| - Total Deuda | 1.779.506,75 | 15 | 1.956.764,78 | | 1.786.832,07 | | 1.730.280,07 | 2 | 1.620.687,95 | 1 | 1.581.695,20 | 1 |
| - Garantías | 6.680.442,00 | | 6.922.055,00 | | 6.934.028,00 | | 6.954.318,00 | | 6.958.199,00 | | 4.773.968,00 | |
| - Otros | 659.318,23 | | 668.821,64 | | 654.434,13 | | 639.882,18 | | 595.662,89 | | 584.376,66 | |
| CREDITOS DIRECTOS | | | | | | | | | | | | |
| -- Reprgr. Emergencia Sanitaria | 634.892,74 | | 634.892,74 | | 617.017,13 | | 599.299,38 | | 581.048,56 | | 562.809,82 | |
| - CRÉDITOS VIGENTES | 687.309,39 | 15 | 826.827,56 | | 644.848,03 | | 613.412,60 | 1 | 581.048,56 | | 562.809,82 | 1 |
| -- MedE: SobregirosCC | 36,36 | 15 | 543,58 | | | | | | | | | |
| -- MedE: Descuentos | | | 150.173,91 | | | | | | | | | |
| --- Letras | | | 150.173,91 | | | | | | | | | |
| -- MedE: Préstamos | 634.892,74 | | 634.892,74 | | 617.017,13 | | 599.299,38 | 1 | 581.048,56 | | 562.809,82 | 1 |
| --- NoRevolventes | 634.892,74 | | 634.892,74 | | 617.017,13 | | 599.299,38 | 1 | 581.048,56 | | 562.809,82 | 1 |
| -- MedE: ArrendamientoFinanc | 52.380,29 | | 41.217,33 | | 27.830,90 | | 14.113,22 | | | | | |
| - CRÉDITOS REFINANCIADOS | 1.092.197,36 | | 1.106.117,62 | | 1.118.164,44 | | 1.093.047,87 | 2 | 1.015.819,79 | 1 | 995.065,78 | 1 |
| -- MedE: Préstamos | 1.092.197,36 | | 1.106.117,62 | | 1.118.164,44 | | 1.093.047,87 | 2 | 1.015.819,79 | 1 | 995.065,78 | 1 |
| --- NoRevolventes | 1.092.197,36 | | 1.106.117,62 | | 1.118.164,44 | | 1.093.047,87 | 2 | 1.015.819,79 | 1 | 995.065,78 | 1 |
| CREDITOS INDIRECTOS | | | | | | | | | | | | |
| - CartasFianzaOtorgadas | | | 23.819,60 | | 23.819,60 | | 23.819,60 | | 23.819,60 | | 23.819,60 | |
| GARANTIAS | | | | | | | | | | | | |
| - GARANTIAS RECIBIDAS | 6.680.446,37 | | 6.922.058,72 | | 6.934.031,57 | | 6.954.322,15 | | 6.958.202,61 | | 4.773.970,68 | |
| -- 1eraHipotecasInmuebles | 1.769.521,89 | | 1.852.998,56 | | 1.873.179,73 | | 1.896.112,88 | | 2.085.488,97 | | 2.123.654,10 | |
| -- 1eraGBienesFácilRealización | 516.787,47 | | 541.166,76 | | 547.060,66 | | 553.758,27 | | 534.335,20 | | 544.113,71 | |
| -- 1eraGEquipoTransporte | 854.176,80 | | 894.472,35 | | 904.214,12 | | 915.284,32 | | 883.180,74 | | 899.343,23 | |
| -- OtrasGarantias | 52.380,29 | | 41.217,33 | | 27.830,90 | | 14.113,22 | | | | | |
| -- GtiasNoPref(AvalyFianza) | 3.487.579,92 | | 3.592.203,72 | | 3.581.746,16 | | 3.575.053,46 | | 3.455.197,70 | | 1.206.859,64 | |
| OTROS | | | | | | | | | | | | |
| - InstrumentosFinancDerivados | 659.318,23 | | 668.821,64 | | 654.434,13 | | 639.882,18 | | 595.662,89 | | 584.376,66 | |

Reporte SBS/Microfinanzas por entidades

Reportado por : BBVA

Última fecha reportada por la SBS : 30/04/2022

| Operación | ENE 2022 (SBS: DIC2021) | | FEB 2022 (SBS: ENE2022) | | MAR 2022 (SBS: FEB2022) | | ABR 2022 (SBS: MAR2022) | | MAY 2022 (SBS: ABR2022) | | JUN 2022 (SBS: ABR2022) | |
|----------------------------------|----------------------------|---------|----------------------------|---------|----------------------------|---------|----------------------------|---------|----------------------------|---------|----------------------------|---------|
| | Monto * | Dias V. | Monto * | Dias V. | Monto * | Dias V. | Monto * | Dias V. | Monto * | Dias V. | Monto * | Dias V. |
| Calificación (2) | CPP | | CPP | | CPP | | CPP | | CPP | | CPP | |
| RESUMEN | | | | | | | | | | | | |
| - Total Deuda | 1.506.683,78 | 3 | 1.392.434,95 | 3 | 1.341.359,28 | | 2.548.391,83 | 3 | 3.556.847,77 | 1 | 3.556.847,77 | 1 |
| - Garantías | 3.658.847,00 | | 3.529.066,00 | | 3.436.487,00 | | 3.361.182,00 | | 3.410.894,00 | | 3.410.894,00 | |
| - Otros | 551.518,60 | | 510.551,85 | | 477.682,67 | | 449.297,53 | | 444.110,28 | | 444.110,28 | |
| CREDITOS DIRECTOS | | | | | | | | | | | | |
| -- Reprogr. Emergencia Sanitaria | 544.575,04 | | 526.090,32 | | 507.837,05 | | 488.875,52 | | 469.904,89 | | 469.904,89 | |
| - CRÉDITOS VIGENTES | 544.575,04 | 2 | 526.090,32 | | 507.837,05 | | 488.875,52 | 2 | 469.904,89 | | 469.904,89 | |
| -- MedE:Préstamos | 544.575,04 | 2 | 526.090,32 | | 507.837,05 | | 488.875,52 | 2 | 469.904,89 | | 469.904,89 | |
| --- NoRevolventes | 544.575,04 | 2 | 526.090,32 | | 507.837,05 | | 488.875,52 | 2 | 469.904,89 | | 469.904,89 | |
| - CRÉDITOS REFINANCIADOS | 938.289,14 | 3 | 866.344,63 | 3 | 809.702,63 | | 760.441,41 | 3 | 442.633,08 | 1 | 442.633,08 | 1 |
| -- MedE:Préstamos | 938.289,14 | 3 | 866.344,63 | 3 | 809.702,63 | | 760.441,41 | 3 | 442.633,08 | 1 | 442.633,08 | 1 |
| --- NoRevolventes | 938.289,14 | 3 | 866.344,63 | 3 | 809.702,63 | | 760.441,41 | 3 | 442.633,08 | 1 | 442.633,08 | 1 |
| CREDITOS INDIRECTOS | | | | | | | | | | | | |
| - CartasFianzaOtorgadas | 23.819,60 | | | | 23.819,60 | | 1.299.074,90 | | 2.644.309,80 | | 2.644.309,80 | |
| GARANTIAS | | | | | | | | | | | | |
| - GARANTIAS RECIBIDAS | 3.658.847,78 | | 3.529.067,58 | | 3.436.487,88 | | 3.361.182,71 | | 3.410.896,05 | | 3.410.896,05 | |
| -- 1eraHipotecasInmuebles | 2.084.443,35 | | 2.009.158,71 | | 1.963.674,25 | | 1.933.351,27 | | 2.004.453,42 | | 2.004.453,42 | |
| -- 1eraGEquipoTransporte | 485.254,35 | | 467.728,23 | | 457.139,53 | | 450.080,40 | | 466.632,85 | | 466.632,85 | |
| -- GtiasNoPref(AvalyFianza) | 1.089.150,08 | | 1.052.180,64 | | 1.015.674,10 | | 977.751,04 | | 939.809,78 | | 939.809,78 | |
| OTROS | | | | | | | | | | | | |
| - InstrumentosFinancDerivados | 551.518,60 | | 510.551,85 | | 477.682,67 | | 449.297,53 | | 444.110,28 | | 444.110,28 | |

Última fecha reportada por la SBS : 30/04/2022

| Operación | JUL 2021 (SBS: JUN2021) | | AGO 2021 (SBS: JUL2021) | | SET 2021 (SBS: AGO2021) | | OCT 2021 (SBS: SET2021) | | NOV 2021 (SBS: OCT2021) | | DIC 2021 (SBS: NOV2021) | |
|----------------------------------|----------------------------|---------|----------------------------|---------|----------------------------|---------|----------------------------|---------|----------------------------|---------|----------------------------|---------|
| | Monto * | Dias V. | Monto * | Dias V. | Monto * | Dias V. | Monto * | Dias V. | Monto * | Dias V. | Monto * | Dias V. |
| Calificación (2) | DEF | | DEF | | DEF | | CPP | | CPP | | CPP | |
| RESUMEN | | | | | | | | | | | | |
| - Total Deuda | 1.727.090,10 | | 1.915.547,45 | | 1.759.001,17 | | 1.716.166,85 | 2 | 1.620.687,95 | 1 | 1.581.695,20 | 1 |
| - Garantías | 3.508.859,00 | | 3.614.487,00 | | 3.604.273,00 | | 3.597.855,00 | | 3.733.082,00 | | 3.743.655,00 | |
| - Otros | 659.318,23 | | 668.821,64 | | 654.434,13 | | 639.882,18 | | 595.662,89 | | 584.376,66 | |
| CREDITOS DIRECTOS | | | | | | | | | | | | |
| -- Reprogr. Emergencia Sanitaria | 634.892,74 | | 634.892,74 | | 617.017,13 | | 599.299,38 | | 581.048,56 | | 562.809,82 | |
| - CRÉDITOS VIGENTES | 634.892,74 | | 785.610,23 | | 617.017,13 | | 599.299,38 | 1 | 581.048,56 | | 562.809,82 | 1 |
| -- MedE:SobregirosCC | | | 543,58 | | | | | | | | | |
| -- MedE:Descuentos | | | 150.173,91 | | | | | | | | | |
| --- Letras | | | 150.173,91 | | | | | | | | | |
| -- MedE:Préstamos | 634.892,74 | | 634.892,74 | | 617.017,13 | | 599.299,38 | 1 | 581.048,56 | | 562.809,82 | 1 |
| --- NoRevolventes | 634.892,74 | | 634.892,74 | | 617.017,13 | | 599.299,38 | 1 | 581.048,56 | | 562.809,82 | 1 |
| - CRÉDITOS REFINANCIADOS | 1.092.197,36 | | 1.106.117,62 | | 1.118.164,44 | | 1.093.047,87 | 2 | 1.015.819,79 | 1 | 995.065,78 | 1 |
| -- MedE:Préstamos | 1.092.197,36 | | 1.106.117,62 | | 1.118.164,44 | | 1.093.047,87 | 2 | 1.015.819,79 | 1 | 995.065,78 | 1 |
| --- NoRevolventes | 1.092.197,36 | | 1.106.117,62 | | 1.118.164,44 | | 1.093.047,87 | 2 | 1.015.819,79 | 1 | 995.065,78 | 1 |
| CREDITOS INDIRECTOS | | | | | | | | | | | | |
| - CartasFianzaOtorgadas | | | 23.819,60 | | 23.819,60 | | 23.819,60 | | 23.819,60 | | 23.819,60 | |
| GARANTIAS | | | | | | | | | | | | |
| - GARANTIAS RECIBIDAS | 3.508.861,23 | | 3.614.488,97 | | 3.604.274,11 | | 3.597.857,22 | | 3.733.083,85 | | 3.743.656,27 | |
| -- 1eraHipotecasInmuebles | 1.769.521,89 | | 1.852.998,56 | | 1.873.179,73 | | 1.896.112,88 | | 2.085.488,97 | | 2.123.654,10 | |
| -- 1eraGEquipoTransporte | 469.553,86 | | 491.704,93 | | 497.060,12 | | 503.145,58 | | 485.497,76 | | 494.382,53 | |
| -- GtiasNoPref(AvalyFianza) | 1.269.785,48 | | 1.269.785,48 | | 1.234.034,26 | | 1.198.598,76 | | 1.162.097,12 | | 1.125.619,64 | |
| OTROS | | | | | | | | | | | | |
| - InstrumentosFinancDerivados | 659.318,23 | | 668.821,64 | | 654.434,13 | | 639.882,18 | | 595.662,89 | | 584.376,66 | |

Reportado por : BCP

Última fecha reportada por la SBS : 30/04/2022

| Operación | ENE 2022 (SBS: DIC2021) | | FEB 2022 (SBS: ENE2022) | | MAR 2022 (SBS: FEB2022) | | ABR 2022 (SBS: MAR2022) | | MAY 2022 (SBS: ABR2022) | | JUN 2022 (SBS: ABR2022) | |
|------------------|----------------------------|---------|----------------------------|---------|----------------------------|---------|----------------------------|---------|----------------------------|---------|----------------------------|---------|
| | Monto * | Dias V. | Monto * | Dias V. | Monto * | Dias V. | Monto * | Dias V. | Monto * | Dias V. | Monto * | Dias V. |
| Calificación (2) | | | CPP | | NOR | | NOR | | NOR | | NOR | |
| RESUMEN | | | | | | | | | | | | |

| | | | | | | |
|--|--|------------|------------|------------|------------|------------|
| - Total Deuda | | | 2.429,37 | 399.184,19 | 414.063,27 | 414.063,27 |
| - Línea No Utilizada | | 115.107,03 | 110.249,86 | 322.568,25 | 334.207,24 | 334.207,24 |
| CREDITOS DIRECTOS | | | | | | |
| - CRÉDITOS VIGENTES | | | 2.429,37 | 399.184,19 | 414.063,27 | 414.063,27 |
| -- MedE: Cred.Rev.LíneaTarj. Crédito | | | 2.429,37 | 2.472,97 | 2.762,34 | 2.762,34 |
| -- MedE: Descuentos | | | | 396.711,22 | 411.300,93 | 411.300,93 |
| --- Letras | | | | 396.711,22 | 411.300,93 | 411.300,93 |
| LÍNEA NO UTIL. Y CRED. NO DESEMB. | | | | | | |
| - LinCredEsqMultilínea | | 115.107,03 | 110.249,86 | 322.568,25 | 334.207,24 | 334.207,24 |

Última fecha reportada por la SBS : 30/04/2022

| Operación | JUL 2021 (SBS: JUN2021) | | AGO 2021 (SBS: JUL2021) | | SET 2021 (SBS: AGO2021) | | OCT 2021 (SBS: SET2021) | | NOV 2021 (SBS: OCT2021) | | DIC 2021 (SBS: NOV2021) | |
|--------------------------|----------------------------|---------|----------------------------|---------|----------------------------|---------|----------------------------|---------|----------------------------|---------|----------------------------|---------|
| | Monto * | Dias V. | Monto * | Dias V. | Monto * | Dias V. | Monto * | Dias V. | Monto * | Dias V. | Monto * | Dias V. |
| Calificación (2) | CPP | | | | | | | | | | | |
| RESUMEN | | | | | | | | | | | | |
| - Total Deuda | 36,36 | 15 | | | | | | | | | | |
| CREDITOS DIRECTOS | | | | | | | | | | | | |
| - CRÉDITOS VIGENTES | 36,36 | 15 | | | | | | | | | | |
| -- MedE: SobregirosCC | 36,36 | 15 | | | | | | | | | | |

Reportado por : SCOTIABANK

Última fecha reportada por la SBS : 30/04/2022

| Operación | ENE 2022 (SBS: DIC2021) | | FEB 2022 (SBS: ENE2022) | | MAR 2022 (SBS: FEB2022) | | ABR 2022 (SBS: MAR2022) | | MAY 2022 (SBS: ABR2022) | | JUN 2022 (SBS: ABR2022) | |
|--------------------------------|----------------------------|---------|----------------------------|---------|----------------------------|---------|----------------------------|---------|----------------------------|---------|----------------------------|---------|
| | Monto * | Dias V. | Monto * | Dias V. | Monto * | Dias V. | Monto * | Dias V. | Monto * | Dias V. | Monto * | Dias V. |
| Calificación (2) | SCAL | | SCAL | | SCAL | | SCAL | | SCAL | | SCAL | |
| RESUMEN | | | | | | | | | | | | |
| - Garantías | 1.011.290,00 | | 974.765,00 | | 952.698,00 | | 937.986,00 | | 972.482,00 | | 972.482,00 | |
| GARANTIAS | | | | | | | | | | | | |
| - GARANTIAS RECIBIDAS | 1.011.290,90 | | 974.765,71 | | 952.698,42 | | 937.986,87 | | 972.482,87 | | 972.482,87 | |
| -- 1eraGBienesFácilRealización | 534.067,30 | | 514.778,18 | | 503.124,35 | | 495.355,12 | | 513.572,61 | | 513.572,61 | |
| -- 1eraGEquipoTransporte | 397.483,60 | | 383.127,53 | | 374.454,07 | | 368.671,75 | | 382.230,26 | | 382.230,26 | |
| -- GtíasNoPref(AvalyFianza) | 79.740,00 | | 76.860,00 | | 75.120,00 | | 73.960,00 | | 76.680,00 | | 76.680,00 | |

Última fecha reportada por la SBS : 30/04/2022

| Operación | JUL 2021 (SBS: JUN2021) | | AGO 2021 (SBS: JUL2021) | | SET 2021 (SBS: AGO2021) | | OCT 2021 (SBS: SET2021) | | NOV 2021 (SBS: OCT2021) | | DIC 2021 (SBS: NOV2021) | |
|--------------------------------|----------------------------|---------|----------------------------|---------|----------------------------|---------|----------------------------|---------|----------------------------|---------|----------------------------|---------|
| | Monto * | Dias V. | Monto * | Dias V. | Monto * | Dias V. | Monto * | Dias V. | Monto * | Dias V. | Monto * | Dias V. |
| Calificación (2) | DUD | | DUD | | SCAL | | SCAL | | SCAL | | SCAL | |
| RESUMEN | | | | | | | | | | | | |
| - Garantías | 978.569,00 | | 1.024.733,00 | | 1.035.894,00 | | 1.048.576,00 | | 1.011.797,00 | | 1.030.313,00 | |
| GARANTIAS | | | | | | | | | | | | |
| - GARANTIAS RECIBIDAS | 978.570,41 | | 1.024.734,18 | | 1.035.894,66 | | 1.048.577,01 | | 1.011.798,18 | | 1.030.314,41 | |
| -- 1eraGBienesFácilRealización | 516.787,47 | | 541.166,76 | | 547.060,66 | | 553.758,27 | | 534.335,20 | | 544.113,71 | |
| -- 1eraGEquipoTransporte | 384.622,94 | | 402.767,42 | | 407.154,00 | | 412.138,74 | | 397.682,98 | | 404.960,70 | |
| -- GtíasNoPref(AvalyFianza) | 77.160,00 | | 80.800,00 | | 81.680,00 | | 82.680,00 | | 79.780,00 | | 81.240,00 | |

Reportado por : INTERBANK

Última fecha reportada por la SBS : 30/04/2022

| Operación | ENE 2022 (SBS: DIC2021) | | FEB 2022 (SBS: ENE2022) | | MAR 2022 (SBS: FEB2022) | | ABR 2022 (SBS: MAR2022) | | MAY 2022 (SBS: ABR2022) | | JUN 2022 (SBS: ABR2022) | |
|------------------|----------------------------|---------|----------------------------|---------|----------------------------|---------|----------------------------|---------|----------------------------|---------|----------------------------|---------|
| | Monto * | Dias V. | Monto * | Dias V. | Monto * | Dias V. | Monto * | Dias V. | Monto * | Dias V. | Monto * | Dias V. |
| Calificación (2) | | | | | | | | | | | | |
| RESUMEN | | | | | | | | | | | | |

Última fecha reportada por la SBS : 30/04/2022

| Operación | JUL 2021 (SBS: JUN2021) | | AGO 2021 (SBS: JUL2021) | | SET 2021 (SBS: AGO2021) | | OCT 2021 (SBS: SET2021) | | NOV 2021 (SBS: OCT2021) | | DIC 2021 (SBS: NOV2021) | |
|------------------|----------------------------|---------|----------------------------|---------|----------------------------|---------|----------------------------|---------|----------------------------|---------|----------------------------|---------|
| | Monto * | Dias V. | Monto * | Dias V. | Monto * | Dias V. | Monto * | Dias V. | Monto * | Dias V. | Monto * | Dias V. |
| Calificación (2) | DEF | | DEF | | DEF | | DEF | | | | | |
| RESUMEN | | | | | | | | | | | | |
| - Total Deuda | 52.380,29 | | 41.217,33 | | 27.830,90 | | 14.113,22 | | | | | |

| | | | | | | | | | |
|-----------------------------|-----------|-----------|-----------|-----------|--|--|--|--|--|
| - Garantías | 52.380,00 | 41.217,00 | 27.830,00 | 14.113,00 | | | | | |
| CREDITOS DIRECTOS | | | | | | | | | |
| - CRÉDITOS VIGENTES | 52.380,29 | 41.217,33 | 27.830,90 | 14.113,22 | | | | | |
| -- MedE:ArrendamientoFinanc | 52.380,29 | 41.217,33 | 27.830,90 | 14.113,22 | | | | | |
| GARANTIAS | | | | | | | | | |
| - GARANTIAS RECIBIDAS | 52.380,29 | 41.217,33 | 27.830,90 | 14.113,22 | | | | | |
| -- OtrasGarantias | 52.380,29 | 41.217,33 | 27.830,90 | 14.113,22 | | | | | |

Reportado por : BIF

Última fecha reportada por la SBS : 30/04/2022

| Operación | ENE 2022 (SBS: DIC2021) | | FEB 2022 (SBS: ENE2022) | | MAR 2022 (SBS: FEB2022) | | ABR 2022 (SBS: MAR2022) | | MAY 2022 (SBS: ABR2022) | | JUN 2022 (SBS: ABR2022) | |
|------------------|----------------------------|---------|----------------------------|---------|----------------------------|---------|----------------------------|---------|----------------------------|---------|----------------------------|---------|
| | Monto * | Dias V. | Monto * | Dias V. | Monto * | Dias V. | Monto * | Dias V. | Monto * | Dias V. | Monto * | Dias V. |
| Calificación (2) | | | | | | | | | | | | |
| RESUMEN | | | | | | | | | | | | |

Última fecha reportada por la SBS : 30/04/2022

| Operación | JUL 2021 (SBS: JUN2021) | | AGO 2021 (SBS: JUL2021) | | SET 2021 (SBS: AGO2021) | | OCT 2021 (SBS: SET2021) | | NOV 2021 (SBS: OCT2021) | | DIC 2021 (SBS: NOV2021) | |
|-----------------------------|----------------------------|---------|----------------------------|---------|----------------------------|---------|----------------------------|---------|----------------------------|---------|----------------------------|---------|
| | Monto * | Dias V. | Monto * | Dias V. | Monto * | Dias V. | Monto * | Dias V. | Monto * | Dias V. | Monto * | Dias V. |
| Calificación (2) | SCAL | | SCAL | | SCAL | | SCAL | | SCAL | | | |
| RESUMEN | | | | | | | | | | | | |
| - Garantías | 2.140.634,00 | | 2.241.618,00 | | 2.266.031,00 | | 2.293.774,00 | | 2.213.320,00 | | | |
| GARANTIAS | | | | | | | | | | | | |
| - GARANTIAS RECIBIDAS | 2.140.634,44 | | 2.241.618,24 | | 2.266.031,90 | | 2.293.774,70 | | 2.213.320,58 | | | |
| -- GtiasNoPref(AvalyFianza) | 2.140.634,44 | | 2.241.618,24 | | 2.266.031,90 | | 2.293.774,70 | | 2.213.320,58 | | | |

Rectificaciones SBS

| Entidad | Período SBS | Cuenta | Concepto Rectificación | Dice | Debe Decir |
|---------|-------------|--------|------------------------|------|------------|
|---------|-------------|--------|------------------------|------|------------|

Aval/Codeudor

Montos expresados en unidades de soles*

Es Avalista de:

Información reportada por la SBS al 30/04/2022

| Tipo Doc | Nro Documento | Nombre/Razón Social | Act | Pre | 12m |
|-----------------|---------------|---------------------|-----|------------|-----|
| RUC | 20512246045 | OREGRUAS S.A.C | | | |
| Institución SBS | | Calif. (2) | | Saldo * | |
| BANCO BBVA PERÚ | | CPP | | 159.623,65 | |

Montos expresados en unidades de soles*

Quiénes lo Avalan:

Información reportada por la SBS al 30/04/2022

| Tipo Doc | Nro Documento | Nombre/Razón Social | Act | Pre | 12m |
|-----------------|---------------|------------------------|-----|------------|-----|
| DNI | 08265620 | ORE SALAZAR CESAR LUIS | | | |
| Institución SBS | | Calif. (2) | | Saldo * | |
| BANCO BBVA PERÚ | | CPP | | 469.904,89 | |
| RUC | 20512246045 | OREGRUAS S.A.C | | | |
| Institución SBS | | Calif. (2) | | Saldo * | |
| BANCO BBVA PERÚ | | CPP | | 469.904,89 | |

Montos expresados en unidades de soles*

Es Avalista de:

Información Reportada por Entidades de Microfinanzas / Otros Créditos

| Tipo Doc | Nro Documento | Nombre/Razón Social | Act | Pre | 12m |
|----------|---------------|---------------------|-----|-----|-----|
|----------|---------------|---------------------|-----|-----|-----|

Montos expresados en unidades de soles*

Quiénes lo Avalan:

Información Reportada por Entidades de Microfinanzas / Otros Créditos

| Tipo Doc | Nro Documento | Nombre/Razón Social | Act | Pre | 12m |
|----------|---------------|---------------------|-----|-----|-----|
|----------|---------------|---------------------|-----|-----|-----|

Documentos Protestados como Deudor/Aceptante

Montos expresados en unidades*

Reportado por la Cámara de Comercio de Lima (CCL)

Documentos Protestados sin Regularizar

| | # Doc | Monto (S/) * | Max Días Venc. |
|---------------|-------|--------------|----------------|
| Total: | 16 | 295.044,69 | 1,025 |

Se muestran hasta los 10 primeros documentos ordenados por Fecha de Boletín de la CCL

Tipo de Cambio 3.701

| Nro. Secuencia | Tip. ** Reg. | Acreedor/Girador | Tipo Doc. | Moneda | Monto * | Monto * (S/) | Boletín | F. Protesto | F. Venc | Días Venc. |
|----------------|--------------|--|-----------|--------|-----------|--------------|---------|-------------|------------|------------|
| 6488758 | PR | TRANSPORTE Y SERVICIOS INTEGRALES ALCANTARA S.A.C. | FAN | US\$ | 11.811,80 | 43.715,47 | 12/2021 | 01/10/2021 | 21/09/2021 | 262 |
| 6488765 | PR | TRANSPORTE Y SERVICIOS INTEGRALES ALCANTARA S.A.C. | FAN | US\$ | 10.915,00 | 40.396,42 | 12/2021 | 01/10/2021 | 21/09/2021 | 262 |
| 6488769 | PR | TRANSPORTE Y SERVICIOS INTEGRALES ALCANTARA S.A.C. | FAN | US\$ | 7.186,20 | 26.596,13 | 12/2021 | 01/10/2021 | 21/09/2021 | 262 |
| 6488762 | PR | TRANSPORTE Y SERVICIOS INTEGRALES ALCANTARA S.A.C. | FAN | US\$ | 6.761,40 | 25.023,94 | 12/2021 | 01/10/2021 | 21/09/2021 | 262 |
| 6488759 | PR | TRANSPORTE Y SERVICIOS INTEGRALES ALCANTARA S.A.C. | FAN | US\$ | 6.466,40 | 23.932,15 | 12/2021 | 01/10/2021 | 21/09/2021 | 262 |
| 6488764 | PR | TRANSPORTE Y SERVICIOS INTEGRALES ALCANTARA S.A.C. | FAN | US\$ | 6.372,00 | 23.582,77 | 12/2021 | 01/10/2021 | 21/09/2021 | 262 |
| 6488768 | PR | TRANSPORTE Y SERVICIOS INTEGRALES ALCANTARA S.A.C. | FAN | US\$ | 6.336,60 | 23.451,76 | 12/2021 | 01/10/2021 | 21/09/2021 | 262 |
| 6488763 | PR | TRANSPORTE Y SERVICIOS INTEGRALES ALCANTARA S.A.C. | FAN | US\$ | 5.392,60 | 19.958,01 | 12/2021 | 01/10/2021 | 21/09/2021 | 262 |
| 6488766 | PR | TRANSPORTE Y SERVICIOS INTEGRALES ALCANTARA S.A.C. | FAN | US\$ | 4.956,00 | 18.342,16 | 12/2021 | 01/10/2021 | 21/09/2021 | 262 |
| 6488760 | PR | TRANSPORTE Y SERVICIOS INTEGRALES ALCANTARA S.A.C. | FAN | US\$ | 3.197,80 | 11.835,06 | 12/2021 | 01/10/2021 | 21/09/2021 | 262 |

**PR: Protestos, CJ: Cobranza Judicial, MO: Moras, PP: Procesos Penales

Montos expresados en unidades*

Reportado por la Cámara de Comercio de Lima (CCL)

Documentos Protestados Regularizados

| | # Doc | Monto (S/) * |
|---------------|-------|--------------|
| Total: | 26 | 519.948,60 |

Se muestran hasta los 10 primeros documentos ordenados por Fecha de Boletín de la CCL

| Nro. Secuencia | Tip. ** Reg. | Acreedor/Girador | Tipo Doc. | Moneda | Monto * | Monto * (S/) | Boletín | F. Protesto | F. Venc. | F. Reg |
|----------------|--------------|--------------------------------------|-----------|--------|-----------|--------------|---------|-------------|------------|------------|
| 10004373964 | PR | SCOTIABANK PERU SAA | PAG | US\$ | 37.500,00 | 149.512,50 | 08/2019 | 08/08/2019 | / / | 05/06/2020 |
| 6295568 | PR | EPYSA PERU S.A.C. | FAN | S/. | 4.635,00 | 4.635,00 | 08/2019 | 07/08/2019 | 27/07/2019 | 26/05/2020 |
| 6295567 | PR | EPYSA PERU S.A.C. | FAN | US\$ | 907,44 | 3.617,96 | 08/2019 | 01/08/2019 | 20/07/2019 | 26/05/2020 |
| 6295580 | PR | FABRICACIONES ANDES EIRL | FAN | US\$ | 458,15 | 1.826,64 | 08/2019 | 01/08/2019 | 22/07/2019 | 26/05/2020 |
| 6295578 | PR | EPYSA PERU S.A.C. | FAN | US\$ | 334,26 | 1.332,69 | 08/2019 | 01/08/2019 | 20/07/2019 | 26/05/2020 |
| 6295579 | PR | EPYSA PERU S.A.C. | FAN | US\$ | 74,00 | 295,04 | 08/2019 | 01/08/2019 | 20/07/2019 | 26/05/2020 |
| 6269532 | PR | TRAMA S.A.C. | CHO | US\$ | 17.797,77 | 70.959,71 | 06/2019 | 11/06/2019 | / / | 10/03/2020 |
| 10004372874 | PR | SCOTIABANK PERU SAA | PAG | US\$ | 10.000,00 | 39.870,00 | 06/2019 | 25/06/2019 | / / | 05/06/2020 |
| 10004372270 | PR | BANCO DE CREDITO DEL PERU | LET | US\$ | 26.566,28 | 105.919,76 | 05/2019 | 25/05/2019 | / / | 22/05/2020 |
| 10004372303 | PR | INTERNATIONAL CAMIONES DEL PERU S.A. | LET | US\$ | 1.761,38 | 7.022,62 | 05/2019 | 10/05/2019 | / / | 22/05/2020 |

**PR: Protestos, CJ: Cobranza Judicial, MO: Moras, PP: Procesos Penales

Documentos Protestados como Acreedor/Girador

Montos expresados en unidades*

Reportado por la Cámara de Comercio de Lima (CCL)

Documentos Protestados sin Regularizar

| | # Doc | Monto (S/) * | Max Días Venc. |
|--------|-------|--------------|----------------|
| Total: | 0 | 0,00 | |

Tipo de Cambio 3.701

| Nro. Secuencia | Tip. Reg. | Deudor/Aceptante | Tipo Doc. | Moneda | Monto * | Monto * (S/) | Boletín | F. Protesto | F. Venc. | Días Venc. |
|----------------|-----------|------------------|-----------|--------|---------|--------------|---------|-------------|----------|------------|
|----------------|-----------|------------------|-----------|--------|---------|--------------|---------|-------------|----------|------------|

**PR: Protestos, CJ: Cobranza Judicial, MO: Moras, PP: Procesos Penales

Montos expresados en unidades*

Reportado por la Cámara de Comercio de Lima (CCL)

Documentos Protestados Regularizados

| | # Doc | Monto (S/) * |
|--------|-------|--------------|
| Total: | 7 | 192.592,05 |

| Nro. Secuencia | Tip. Reg. | Deudor/Aceptante | Tipo Doc. | Moneda | Monto * | Monto * (S/) | Boletín | F. Protesto | F. Venc. | F. Reg |
|----------------|-----------|-------------------------|-----------|--------|-----------|--------------|---------|-------------|----------|------------|
| 10004372474 | PR | CORPORACION JKYS S.A.C. | LET | US\$ | 7.035,00 | 28.048,55 | 05/2019 | 16/05/2019 | / / | 29/01/2020 |
| 10004372294 | PR | CORPORACION JKYS S.A.C. | LET | US\$ | 3.685,00 | 14.692,10 | 05/2019 | 16/05/2019 | / / | 29/01/2020 |
| 10004372473 | PR | CORPORACION JKYS S.A.C. | LET | US\$ | 3.350,00 | 13.356,45 | 05/2019 | 06/05/2019 | / / | 29/01/2020 |
| 10004371686 | PR | CORPORACION JKYS S.A.C. | LET | US\$ | 10.500,00 | 41.863,50 | 04/2019 | 26/04/2019 | / / | 31/10/2019 |
| 10004372184 | PR | CORPORACION JKYS S.A.C. | LET | US\$ | 10.000,00 | 39.870,00 | 04/2019 | 25/04/2019 | / / | 31/10/2019 |
| 10004371723 | PR | CORPORACION JKYS S.A.C. | LET | US\$ | 7.035,00 | 28.048,55 | 04/2019 | 26/04/2019 | / / | 31/10/2019 |
| 10004372185 | PR | CORPORACION JKYS S.A.C. | LET | US\$ | 6.700,00 | 26.712,90 | 04/2019 | 25/04/2019 | / / | 31/10/2019 |

**PR: Protestos, CJ: Cobranza Judicial, MO: Moras, PP: Procesos Penales

Detalle de Vencidos

Documentos Impagos

Montos expresados en unidades*

| | # Doc | Monto (S/) * | Max Días Venc. |
|--------|-------|--------------|----------------|
| Total: | 14 | 19.791,24 | 1,342 |

Se muestran los 10 primeros documentos ordenados por Fecha de Vencimiento, del más reciente al más antiguo

Tipo de Cambio 3.701

| Nombre del Acreedor de la Obligación | Tipo Comprobante/ Concepto | Nro Comprobante | Condición Deuda | Moneda | Monto * | Monto * (S/) | F. Venc. |
|---|----------------------------|-----------------|-----------------|--------|----------|--------------|------------|
| SERVICIO DE ADMINISTRACION TRIBUTARIA - DEUDA | Carta de Porte Aéreo | VP00095595 | MOROSIDAD | S/. | 454,60 | 454,60 | 23/03/2021 |
| MUR - WY S.A.C. | Factura | F001-0013296 | MOROSIDAD | US\$ | 1.416,00 | 5.240,62 | 18/03/2021 |
| CONTEX F Y G S.A.C. | Factura | F001-00000284 | PROTESTADO | S/. | 1.741,31 | 1.741,31 | 07/02/2019 |
| CADENAS E IZAJE PERU S.A.C. | Factura | F001-81 | MOROSIDAD | US\$ | 570,51 | 2.111,46 | 06/01/2019 |
| CADENAS E IZAJE PERU S.A.C. | Factura | 001-2121 | MOROSIDAD | US\$ | 407,74 | 1.509,05 | 31/12/2018 |
| CONTEX F Y G S.A.C. | Factura | F001-00000108 | PROTESTADO | S/. | 226,56 | 226,56 | 29/12/2018 |
| CADENAS E IZAJE PERU S.A.C. | Factura | 001-2116 | MOROSIDAD | US\$ | 480,07 | 1.776,74 | 28/12/2018 |
| CONTEX F Y G S.A.C. | Factura | F001-00000024 | PROTESTADO | S/. | 192,93 | 192,93 | 07/12/2018 |
| CONTEX F Y G S.A.C. | Factura | F001-00000017 | PROTESTADO | S/. | 1.638,71 | 1.638,71 | 02/12/2018 |
| MBA CORPORATION S.A.C. | Factura | 0001-00013630 | MOROSIDAD | US\$ | 44,84 | 165,95 | 19/11/2018 |

Deuda Laboral

Montos expresados en unidades de soles*

| | # Doc | Monto (S/) * | Max Días Venc. |
|--------|-------|--------------|----------------|
| Total: | 13 | 28.469,32 | 467 |

Se muestran los 10 primeros documentos ordenados por Periodo de Devengue, del más reciente al más antiguo

| Nombre del Acreedor de la Obligación | Periodo | Deuda AFP * | Deuda Fondo * | Tipo de Deuda | Situación de Cobranza |
|--------------------------------------|---------|-------------|---------------|-----------------------------|-----------------------|
| AFP HABITAT S.A. | 12/2021 | 276,98 | 1.405,97 | Cierta-Declaracion sin pago | Judicial |
| AFP HABITAT S.A. | 11/2021 | 265,22 | 1.346,34 | Cierta-Declaracion sin pago | Judicial |
| AFP HABITAT S.A. | 10/2021 | 253,36 | 1.286,02 | Cierta-Declaracion sin pago | Judicial |
| AFP HABITAT S.A. | 09/2021 | 255,49 | 1.296,80 | Cierta-Declaracion sin pago | Judicial |
| AFP HABITAT S.A. | 08/2021 | 242,78 | 1.232,42 | Cierta-Declaracion sin pago | Judicial |
| AFP INTEGRA S A | 08/2021 | 1.357,94 | 5.219,20 | Cierta-Declaracion sin pago | Judicial |
| AFP HABITAT S.A. | 07/2021 | 242,98 | 1.233,40 | Cierta-Declaracion sin pago | Judicial |
| AFP INTEGRA S A | 07/2021 | 1.224,21 | 4.781,73 | Cierta-Declaracion sin pago | Judicial |
| AFP HABITAT S.A. | 06/2021 | 237,46 | 1.205,30 | Cierta-Declaracion sin pago | Judicial |
| AFP HABITAT S.A. | 05/2021 | 189,91 | 964,01 | Cierta-Declaracion sin pago | Judicial |

Comercio Exterior

Montos expresados en unidades de dólares

Muestra información reportada por la SUNAT desde el 07/02/2011

Resumen por Ejercicio

| Ejercicio | Actividad | Número de Operaciones | Importe USD * | N° Países | 3 países con mayor número de operaciones |
|-----------|-------------|-----------------------|---------------|-----------|--|
| 2022 | IMPORTACIÓN | 1 | 63.987,00 | 1 | BELGIUM |
| 2021 | IMPORTACIÓN | 1 | 130.830,90 | 1 | BELGIUM |

Resumen por Meses

| Actividad | Ejercicio | Mes | Número de Operaciones | Importe USD * | N° Países | 3 países con mayor número de operaciones |
|-------------|-----------|-----------|-----------------------|---------------|-----------|--|
| IMPORTACIÓN | 2022 | ABRIL | 1 | 63.987,00 | 1 | BELGIUM |
| | 2021 | DICIEMBRE | 1 | 130.830,90 | 1 | BELGIUM |

PUBLICACIÓN DIARIO "EL PERUANO"

Reporte Otros Créditos

| Institución | ENE 2022 | | FEB 2022 | | MAR 2022 | | ABR 2022 | | MAY 2022 | | JUN 2022 | |
|-------------|----------|---------|----------|---------|----------|---------|----------|---------|----------|---------|----------|---------|
| | Monto * | Dias V. | Monto * | Dias V. | Monto * | Dias V. | Monto * | Dias V. | Monto * | Dias V. | Monto * | Dias V. |

| Institución | JUL 2021 | | AGO 2021 | | SET 2021 | | OCT 2021 | | NOV 2021 | | DIC 2021 | |
|-------------|----------|---------|----------|---------|----------|---------|----------|---------|----------|---------|----------|---------|
| | Monto * | Dias V. | Monto * | Dias V. | Monto * | Dias V. | Monto * | Dias V. | Monto * | Dias V. | Monto * | Dias V. |

Reporte Otros Créditos por entidades

Sin Información