



Reporte de Deudas

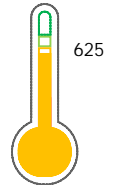
El reporte contiene solo los títulos seleccionados

- Información General
- Consulta Rápida
- Principales Acreedores
- Detalle Variación
- Posición Histórica
- Gráficos
- Rep. Vencidos
- Rep. SBS/Microf.
- SBS/Microf. Entidades
- Rectificaciones SBS
- Avalados/Avalistas
- Hechos de Importancia
- Documentos CCL
- Detalle de Vencidos
- Comercio Exterior
- Otros Créditos
- Otros Créd. Entidades
- Otros Rep. Negativos

RUC 20606511770 - LOAYZA & RONDON CAR S.A.C.

Fecha Proceso	Tipo Doc.	N. Doc.	Nota	Deuda Total *	Var.	Actual	Previo	12m
10/08/2023	RUC	20606511770	0.019	56.686,56				

Score Sentinel



Puntaje Medio

* La persona consultada cuenta con los siguientes créditos e indicadores.

Está Avalado

Sentinel Sabio

Bancarizado: SI

Recomendación de Sentinel Sabio

Evaluación Crediticia



APROBAR
Producto Genérico

Detalle:

- Cumple con todas las reglas de evaluación

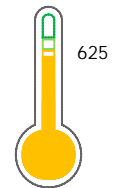
Cuota Estimada Mensual

S/ 2852,



Score Sentinel

Nivel de Riesgo



Puntaje Medio

Recomendación:

Estadísticamente, en este nivel de score, 17 de 100 empresas podrían caer en incumplimiento en los próximos 12

Información General

Datos Principales

21/07/2023: Última actualización de información reportada por SUNAT

Razón Social:	LOAYZA & RONDON CAR S.A.C.		
Nombre Comercial:	L & R CAR SAC		
Tipo de Contribuyente:	SOCIEDAD ANONIMA CERRADA		
Estado de Contribuyente:	ACTIVO	Condición del Contribuyente:	HABIDO
Inicio de Actividades:	16/09/2020		
Tamaño contribuyente:	RESTO	Dependencia:	INTENDENCIA LIMA MEPECO
Actividad Económica Principal	ALQUILER EQUIPO TRANSPORTE V. TERRES.		
Actividad Económica Secundaria 1	VENTA PARTES, PIEZAS, ACCESORI	Actividad Económica Secundaria 2	-
Fecha Inscripción RRPP:	31/08/2020	Número de Partida Registral:	-
Folio:	-	Asiento:	-

Agente de retención

Direcciones Registradas

Dirección	Fuente
AVENIDA LAS PALMAS NRO 247 DTO. 101 URBANIZACION MAYORAZGO ET. DOS ATE - LIMA - LIMA	SUNAT - DOMICILIO FISCAL

Representantes Legales

Nro Documento	Nombre de Representante	Act	Pre	12m	Fecha desde que ocupa Cargo	Cargo
45475772	RONDON GRANDEZ DAVID MARCO	<input checked="" type="radio"/>	<input checked="" type="radio"/>	<input checked="" type="radio"/>	31/08/2020	-

Empresas Relacionadas a:

RONDON GRANDEZ DAVID MARCO

Ruc	Razón Social	Semáforos			Fecha desde que ocupa Cargo	Cargo	Estado
		Act	Pre	12m			
20544437811	DC COMERCIALIZACION E INVERSIONES S.A.C.-DC COIN S.A.C.	<input checked="" type="radio"/>	<input type="radio"/>	<input type="radio"/>	06/06/2011	GERENTE GENERAL	BAJA DE OFICIO
20603161271	ROLOA S.A.C.	<input checked="" type="radio"/>	<input type="radio"/>	<input type="radio"/>	27/03/2018	GERENTE	ACTIVO

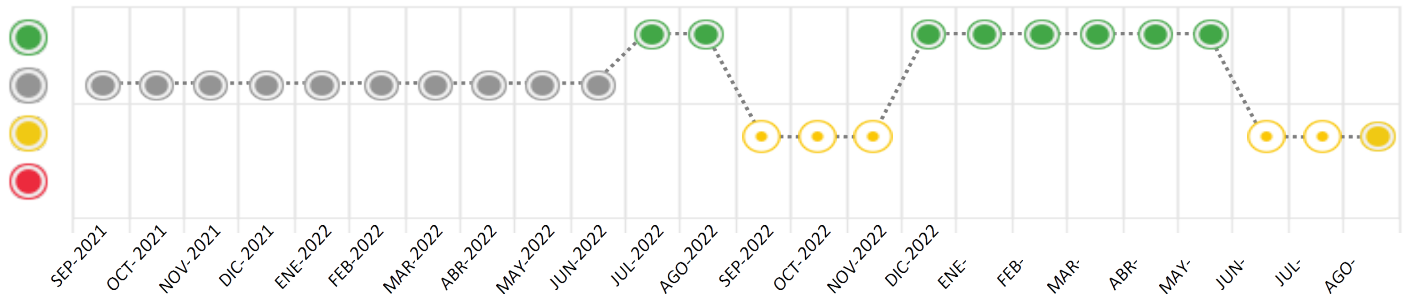
Consulta Rápida

Documento de identidad consultado

Fecha Proceso	Tipo Doc.	N. Doc.	Nombre o Raz. Social	Nota	Deuda Total *	Var.	Actual	Previo	12m
10/08/2023	RUC	20606511770	LOAYZA & RONDON CAR S.A.C.	0.019	56.686,56		<input checked="" type="radio"/>	<input type="radio"/>	<input type="radio"/>

Montos expresados en unidades de soles*

Semáforos de los últimos 24 meses



Semáforo	Descripción
	No registra información de deudas
	Minimo Riesgo: Sin deudas vencidas
	Mediano Riesgo: Deudas con poco atraso*
	Alto Riesgo: Deudas con atraso significativo*

*Semáforo deuda menor: Deuda vencida menor S/ 100 personas naturales o menor S/ 500 personas jurídicas

Verde: 0 <= Sem. < 0.001
 Amarillo: 0.001 <= Sem. <= 2
 Rojo: 2 < Sem. <= 6

Variación	Descripción
	Variación Negativa: La nueva información reportada ha incrementado tu riesgo crediticio
	Variación Positiva: La nueva información ha mejorado tu posición de riesgo
	Variación Porcentual Positiva: El monto total reportado por la SBS/Microfinanzas o número de instituciones financieras ha aumentado
	Variación Porcentual Negativa: El monto total reportado por la SBS/Microfinanzas o número de instituciones financieras ha disminuido
	Aproximadamente igual o igual

Detalle de la deuda SBS/Microfinanzas

Entidad	Deuda Anterior			Deuda a AGO 2023				Rect. (1)	Disc.
	FEB 2023	MAY 2023	JUL 2023	Fecha Inf.	Calif. (2)	Monto *	Días Venc.		
TOTAL	63.022,76	61.174,76	56.142,49	30/06/2023	NOR	56.142,49	0		

(1) Ver detalle en el cuadro de Rectificaciones SBS

(2) NOR: Normal, CPP: Con Problemas Potenciales, DEF: Deficiente, DUD: Dudoso, PER: Pérdida, SCAL: Sin Calificación

Detalle de la deuda de Otros Créditos

Entidad	Deuda Anterior			Deuda a AGO 2023				Disc.
	FEB 2023	MAY 2023	JUL 2023	Fecha Inf.	Calif. (2)	Monto	Días Venc.	
TOTAL								

(2) NOR: Normal, CPP: Con Problemas Potenciales, DEF: Deficiente, DUD: Dudoso, PER: Pérdida, SCAL: Sin Calificación

Detalle de vencidos

# Doc	Fuente - Acreedor	Monto *	Días Venc.
	Documentos Impagos	544,07	71
1	SERVICIO DE ADMINISTRACION TRIBUTA DEUDA TRIBUTARIA	544,07	71

Utilización de Líneas de Crédito

Instituciones	**	Línea Aprobada	Línea No Utilizada	Línea Utilizada	% L. Uti.
TOTAL					0%

**Tipo de Crédito

Principales Acreedores

Montos expresados en unidades de soles*

Resumen de Deudas

Descripción de la Deuda	Monto *	Días
Deuda total SBS al 30/06/2023	56.142,49	
% Calificación normal	100.00	
Peor Calificación (2)	NOR	
Otros Créditos	0,00	****
Deuda vencida		
Documentos Impagos	544,07	71
Total deuda vencida	544,07	

Detalle de deuda SBS/Microfinanzas

Institución SBS	Calif. (2)	Saldo *	% Ven.	Días Venc.	Rect.(1)
INTERBANK	NOR	56.142,49	0.00		
Deuda Total SBS/MicroFinanzas		56.142,49	0		

Detalle de Riesgos SBS/Microfinanzas

Concepto	Saldo *
Deuda Directa	56.142,49
Deuda Indirecta	0,00
Deuda Castigada	0,00
Deuda Total SBS/MicroFinanzas	56.142,49
Línea Tarj. Cred. No utilizada	0,00
Total Riesgo SBS/MicroFinanzas	56.142,49

Detalle de deuda Otros Créditos

Empresa	Calif. (2)	Saldo *	% Ven.	Días Venc.	Disc.
Deuda Total Otros Créditos		0,00	0		

Detalle de vencidos

# Doc	Fuente - Acreedor	Monto *	Días Venc.
	Documentos Impagos	544,07	71
1	SERVICIO DE ADMINISTRACION TRIBUTA DEUDA TRIBUTARIA	544,07	71

Detalle Variación

Montos expresados en unidades de soles*

Resumen de la variación

Descripción de la deuda	24/07/2023	10/08/2023	Variación
Score	0.010	0.019	0.008
Nro. Entidades SBS/Microf.	1	1	0
Riesgo Total SBS/Microf. *	56.142,49	56.142,49	
Deuda Directa	56.142,49	56.142,49	0,00
Deuda Indirecta	0,00	0,00	0,00
Deuda Castigada	0,00	0,00	0,00

Variación del Riesgo Total SBS/Microf. *	Antes	10/08/2023	Variación
Último Mes	56.142,49	56.142,49	0,00
Último Trimestre	61.174,76	56.142,49	-5.032,27
Último Semestre	63.022,76	56.142,49	-6.880,27
Último Año	74.028,62	56.142,49	-17.886,13

Calificación SBS/Microf.	24/07/2023	10/08/2023	Variación
% NOR (Normal)	100.00	100.00	0.00
% CPP (Con Problemas Potenciales)	0.00	0.00	0.00
% DEF (Deficiente)	0.00	0.00	0.00
% DUD (Dudoso)	0.00	0.00	0.00
% PER (Pérdida)	0.00	0.00	0.00

Deuda vencida *	24/07/2023	10/08/2023	Variación

Documentos Impagos	194,42	544,07	349,65
Total deuda vencida	194,42	544,07	349,65
Deuda por Otros Créditos *	24/07/2023	10/08/2023	Variación
Total deuda otros créditos	0,00	0,00	0,00

Detalle de la variación

Fuente - Acreedor *	24/07/2023	10/08/2023	Variación
Documentos Impagos			349,65
SERVICIO DE ADMINISTRACION TRIBUTARIA - DEUDA TRIBUTARIA	194,42	544,07	349,65


Posición Histórica

Montos expresados en unidades de soles*

Fecha de Proceso	Sema. Actual	Sem. Riesgo	Var.	Superintendencia de Banca y Seguros (SBS/Microfinan.)				Otros Créditos	Otros Vencidos *				Ctas. Cerr./Anu.		Otros Repor. Negati.	
				# Enti.	Deuda Total *	% Cali. normal	Peor Cali. (2)		Deuda Vencida *	Protestos	Docs. Impagos	Deuda Tributaria	Deuda Laboral	Cta. Cte.		Tar. Cred.
10/08/2023	●	0.019	☰	1	56.142,49	100.00	NOR	0,00	0,00	0,00	544,07	0,00	0,00	0	0	0
24/07/2023	●	0.010	☰	1	56.142,49	100.00	NOR	0,00	0,00	0,00	194,42	0,00	0,00	0	0	0
10/07/2023	●	0.009	☰	1	58.647,06	100.00	NOR	0,00	0,00	0,00	194,42	0,00	0,00	0	0	0
22/06/2023	●	0.006	☰	1	58.647,06	100.00	NOR	0,00	0,00	0,00	194,42	0,00	0,00	0	0	0
20/06/2023	●	0.006	▼	1	61.174,76	100.00	NOR	0,00	0,00	0,00	194,42	0,00	0,00	0	0	0
22/05/2023	●	0.000	☰	1	61.174,76	100.00	NOR	0,00	0,00	0,00	0,00	0,00	0,00	0	0	0
24/04/2023	●	0.000	☰	1	63.567,73	100.00	NOR	0,00	0,00	0,00	0,00	0,00	0,00	0	0	0
22/03/2023	●	0.000	☰	1	63.022,76	100.00	NOR	0,00	0,00	0,00	0,00	0,00	0,00	0	0	0
21/02/2023	●	0.000	☰	1	63.022,76	100.00	NOR	0,00	0,00	0,00	0,00	0,00	0,00	0	0	0
23/01/2023	●	0.000	☰	1	63.022,76	100.00	NOR	0,00	0,00	0,00	0,00	0,00	0,00	0	0	0
22/12/2022	●	0.000	☰	1	63.022,76	100.00	NOR	0,00	0,00	0,00	0,00	0,00	0,00	0	0	0
06/12/2022	●	0.000	▲	1	65.865,39	100.00	NOR	0,00	0,00	0,00	0,00	0,00	0,00	0	0	0
01/12/2022	●	0.005	☰	1	65.865,39	100.00	NOR	0,00	0,00	0,00	169,68	0,00	0,00	0	0	0
23/11/2022	●	0.008	☰	1	65.865,39	100.00	NOR	0,00	0,00	0,00	196,12	0,00	0,00	0	0	0
11/11/2022	●	0.008	☰	1	68.629,69	100.00	NOR	0,00	0,00	0,00	196,12	0,00	0,00	0	0	0
24/10/2022	●	0.008	☰	1	68.629,69	100.00	NOR	0,00	0,00	0,00	196,12	0,00	0,00	0	0	0
13/10/2022	●	0.008	☰	1	71.350,54	100.00	NOR	0,00	0,00	0,00	196,12	0,00	0,00	0	0	0
22/09/2022	●	0.005	☰	1	71.350,54	100.00	NOR	0,00	0,00	0,00	196,12	0,00	0,00	0	0	0
14/09/2022	●	0.005	▼	1	74.028,62	100.00	NOR	0,00	0,00	0,00	196,12	0,00	0,00	0	0	0
22/08/2022	●	0.000	☰	1	74.028,62	100.00	NOR	0,00	0,00	0,00	0,00	0,00	0,00	0	0	0
22/07/2022	●	0.000	▲	1	76.703,80	100.00	NOR	0,00	0,00	0,00	0,00	0,00	0,00	0	0	0

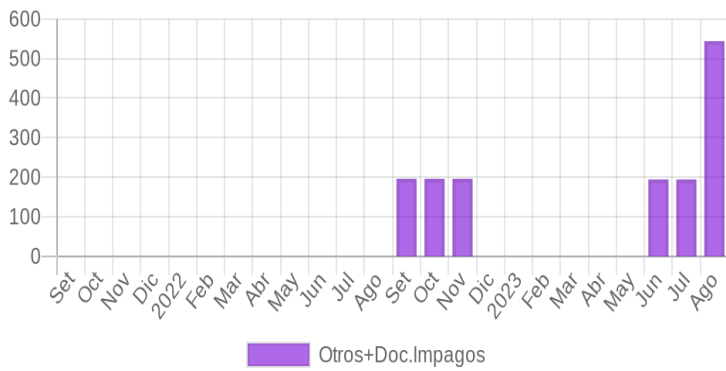
Gráficos

Montos expresados en unidades de soles*

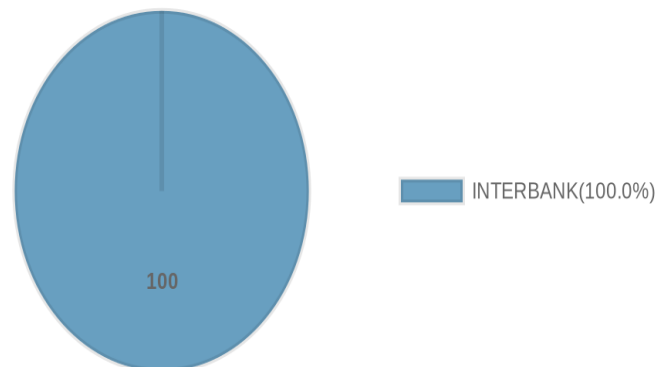


NOR: Normal, CPP: Con Problemas Potenciales, DEF: Deficiente, DUD: Dudoso, PER: Pérdida, SCAL: Sin Calificación

Endeudamiento vencido total por tipo de deuda



Endeudamiento SBS/Micr. en los ult. 24 meses, por institucion(%)



Reporte de Vencidos

Montos expresados en unidades de soles*

Fuente - Acreedor	MAY 2023			JUN 2023			JUL 2023			AGO 2023		
	# Docs.	Monto *	Dias V.	# Docs.	Monto *	Dias V.	# Docs.	Monto *	Dias V.	# Docs.	Monto *	Dias V.
Documentos Impagos												
SERVICIO DE ADMINISTRACION TRIBUTARIA - DEUDA		0,00		1	194,42	122	1	194,42	15	1	544,07	71
Total	0			1	194,42	122	1	194,42	15	1	544,07	71

Montos expresados en unidades de soles*

Fuente - Acreedor	ENE 2023			FEB 2023			MAR 2023			ABR 2023		
	# Docs.	Monto *	Dias V.	# Docs.	Monto *	Dias V.	# Docs.	Monto *	Dias V.	# Docs.	Monto *	Dias V.
Documentos Impagos												
SERVICIO DE ADMINISTRACION TRIBUTARIA - DEUDA		0,00			0,00			0,00			0,00	
Total	0			0			0			0		

Montos expresados en unidades de soles*

Fuente - Acreedor	SET 2022			OCT 2022			NOV 2022			DIC 2022		
	# Docs.	Monto *	Dias V.	# Docs.	Monto *	Dias V.	# Docs.	Monto *	Dias V.	# Docs.	Monto *	Dias V.
Documentos Impagos												
SERVICIO DE ADMINISTRACION TRIBUTARIA - DEUDA	1	196,12	122	1	196,12	153	1	196,12	18		0,00	0
Total	1	196,12	122	1	196,12	153	1	196,12	18	0		

Reporte SBS/Microfinanzas

Montos expresados en unidades de soles*

Última fecha reportada por la SBS : 30/06/2023

ÚLTIMOS 6 MESES		MAR 2023 (SBS: FEB 2023)	ABR 2023 (SBS: MAR 2023)	MAY 2023 (SBS: ABR 2023)	JUN 2023 (SBS: MAY 2023)	JUL 2023 (SBS: JUN 2023)	AGO 2023 (SBS: JUN2023)
% Porcentaje de Calificación	NOR (Normal)	100.00	100.00	100.00	100.00	100.00	100.00
	CPP (Con Problemas Pote.)	0.00	0.00	0.00	0.00	0.00	0.00
	DEF (Deficiente)	0.00	0.00	0.00	0.00	0.00	0.00
	DUD (Dudoso)	0.00	0.00	0.00	0.00	0.00	0.00
	PER (Pérdida)	0.00	0.00	0.00	0.00	0.00	0.00

Institución	MAR 2023 (SBS: FEB 2023)		ABR 2023 (SBS: MAR 2023)		MAY 2023 (SBS: ABR 2023)		JUN 2023 (SBS: MAY 2023)		JUL 2023 (SBS: JUN 2023)		AGO 2023 (SBS: JUN2023)	
	Monto *	Dias V.	Monto *	Dias V.	Monto *	Dias V.	Monto *	Dias V.	Monto *	Dias V.	Monto *	Dias V.
INTERBANK	63.022,76		63.567,73		61.174,76		58.647,06		56.142,49		56.142,49	
TOTAL	63.022,76		63.567,73		61.174,76		58.647,06		56.142,49		56.142,49	

Última fecha reportada por la SBS : 30/06/2023

Operación	MAR 2023 (SBS: FEB 2023)		ABR 2023 (SBS: MAR 2023)		MAY 2023 (SBS: ABR 2023)		JUN 2023 (SBS: MAY 2023)		JUL 2023 (SBS: JUN 2023)		AGO 2023 (SBS: JUN2023)	
	Monto *	Dias V.	Monto *	Dias V.	Monto *	Dias V.	Monto *	Dias V.	Monto *	Dias V.	Monto *	Dias V.
RESUMEN												
- Total Deuda	63.022,76		63.567,73		61.174,76		58.647,06		56.142,49		56.142,49	
- Garantías	63.022,00		63.567,00		61.174,00		58.647,00		56.142,00		56.142,00	
CREDITOS DIRECTOS												
- CREDITOS VIGENTES	63.022,76		63.567,73		61.174,76		58.647,06		56.142,49		56.142,49	
-- Pyme:Préstamos	63.022,76		63.567,73		61.174,76		58.647,06		56.142,49		56.142,49	
--- NoRevolventes	63.022,76		63.567,73		61.174,76		58.647,06		56.142,49		56.142,49	
GARANTIAS												
- GARANTIAS RECIBIDAS	63.022,76		63.567,73		61.174,76		58.647,06		56.142,49		56.142,49	
-- GtiasNoPref(AvalyFianza)	63.022,76		63.567,73		61.174,76		58.647,06		56.142,49		56.142,49	

Montos expresados en unidades de soles*

Última fecha reportada por la SBS : 30/06/2023

6 MESES ANTERIORES	SET 2022 (SBS: AGO 2022)	OCT 2022 (SBS: SET 2022)	NOV 2022 (SBS: OCT 2022)	DIC 2022 (SBS: NOV 2022)	ENE 2023 (SBS: DIC 2022)	FEB 2023 (SBS: ENE 2023)



NOR (Normal)	100.00	100.00	100.00	100.00	100.00	100.00
% Porcentaje de	0.00	0.00	0.00	0.00	0.00	0.00
Calificación	0.00	0.00	0.00	0.00	0.00	0.00
DEF (Deficiente)	0.00	0.00	0.00	0.00	0.00	0.00
DUD (Dudoso)	0.00	0.00	0.00	0.00	0.00	0.00
PER (Pérdida)	0.00	0.00	0.00	0.00	0.00	0.00

Institución	SET 2022 (SBS: AGO 2022)		OCT 2022 (SBS: SET 2022)		NOV 2022 (SBS: OCT 2022)		DIC 2022 (SBS: NOV 2022)		ENE 2023 (SBS: DIC 2022)		FEB 2023 (SBS: ENE 2023)	
	Monto *	Dias V.	Monto *	Dias V.	Monto *	Dias V.	Monto *	Dias V.	Monto *	Dias V.	Monto *	Dias V.
INTERBANK	71.350,54		68.629,69		65.865,39		63.022,76		63.022,76		63.022,76	
TOTAL	71.350,54		68.629,69		65.865,39		63.022,76		63.022,76		63.022,76	

Última fecha reportada por la SBS : 30/06/2023

Operación	SET 2022 (SBS: AGO 2022)		OCT 2022 (SBS: SET 2022)		NOV 2022 (SBS: OCT 2022)		DIC 2022 (SBS: NOV 2022)		ENE 2023 (SBS: DIC 2022)		FEB 2023 (SBS: ENE 2023)	
	Monto *	Dias V.	Monto *	Dias V.	Monto *	Dias V.	Monto *	Dias V.	Monto *	Dias V.	Monto *	Dias V.
RESUMEN												
- Total Deuda	71.350,54		68.629,69		65.865,39		63.022,76		63.022,76		63.022,76	
- Garantías	71.350,00		68.629,00		65.865,00		63.022,00		63.022,00		63.022,00	
CREDITOS DIRECTOS												
- CREDITOS VIGENTES	71.350,54		68.629,69		65.865,39		63.022,76		63.022,76		63.022,76	
-- Pyme:Préstamos	71.350,54		68.629,69		65.865,39		63.022,76		63.022,76		63.022,76	
--- NoRevolventes	71.350,54		68.629,69		65.865,39		63.022,76		63.022,76		63.022,76	
GARANTIAS												
- GARANTIAS RECIBIDAS	71.350,54		68.629,69		65.865,39		63.022,76		63.022,76		63.022,76	
-- GtiasNoPref(AvalyFianza)	71.350,54		68.629,69		65.865,39		63.022,76		63.022,76		63.022,76	

Reporte SBS/Microfinanzas por entidades

Reportado por : INTERBANK

Última fecha reportada por la SBS : 30/06/2023

Operación	MAR 2023 (SBS: FEB2023)		ABR 2023 (SBS: MAR2023)		MAY 2023 (SBS: ABR2023)		JUN 2023 (SBS: MAY2023)		JUL 2023 (SBS: JUN2023)		AGO 2023 (SBS: JUN2023)	
	Monto *	Dias V.	Monto *	Dias V.	Monto *	Dias V.	Monto *	Dias V.	Monto *	Dias V.	Monto *	Dias V.
Calificación (2)	NOR		NOR		NOR		NOR		NOR		NOR	
RESUMEN												
- Total Deuda	63.022,76		63.567,73		61.174,76		58.647,06		56.142,49		56.142,49	
- Garantías	63.022,00		63.567,00		61.174,00		58.647,00		56.142,00		56.142,00	
CREDITOS DIRECTOS												
- CREDITOS VIGENTES	63.022,76		63.567,73		61.174,76		58.647,06		56.142,49		56.142,49	
-- Pyme:Préstamos	63.022,76		63.567,73		61.174,76		58.647,06		56.142,49		56.142,49	
--- NoRevolventes	63.022,76		63.567,73		61.174,76		58.647,06		56.142,49		56.142,49	
GARANTIAS												
- GARANTIAS RECIBIDAS	63.022,76		63.567,73		61.174,76		58.647,06		56.142,49		56.142,49	
-- GtiasNoPref(AvalyFianza)	63.022,76		63.567,73		61.174,76		58.647,06		56.142,49		56.142,49	

Última fecha reportada por la SBS : 30/06/2023

Operación	SET 2022 (SBS: AGO2022)		OCT 2022 (SBS: SET2022)		NOV 2022 (SBS: OCT2022)		DIC 2022 (SBS: NOV2022)		ENE 2023 (SBS: DIC2022)		FEB 2023 (SBS: ENE2023)	
	Monto *	Dias V.	Monto *	Dias V.	Monto *	Dias V.	Monto *	Dias V.	Monto *	Dias V.	Monto *	Dias V.
Calificación (2)	NOR		NOR		NOR		NOR		NOR		NOR	
RESUMEN												
- Total Deuda	71.350,54		68.629,69		65.865,39		63.022,76		63.022,76		63.022,76	
- Garantías	71.350,00		68.629,00		65.865,00		63.022,00		63.022,00		63.022,00	
CREDITOS DIRECTOS												
- CREDITOS VIGENTES	71.350,54		68.629,69		65.865,39		63.022,76		63.022,76		63.022,76	
-- Pyme:Préstamos	71.350,54		68.629,69		65.865,39		63.022,76		63.022,76		63.022,76	
--- NoRevolventes	71.350,54		68.629,69		65.865,39		63.022,76		63.022,76		63.022,76	
GARANTIAS												
- GARANTIAS RECIBIDAS	71.350,54		68.629,69		65.865,39		63.022,76		63.022,76		63.022,76	
-- GtiasNoPref(AvalyFianza)	71.350,54		68.629,69		65.865,39		63.022,76		63.022,76		63.022,76	

Rectificaciones SBS

Entidad	Período SBS	Cuenta	Concepto Rectificación	Dice	Debe Decir
---------	-------------	--------	------------------------	------	------------

Aval/Codeudor

Montos expresados en unidades de soles*

Es Avalista de:				Información reportada por la SBS al 30/06/2023		
Tipo Doc	Nro Documento	Nombre/Razón Social	Act	Pre	12m	

Montos expresados en unidades de soles*

Quiénes lo Avalan:				Información reportada por la SBS al 30/06/2023		
Tipo Doc	Nro Documento	Nombre/Razón Social	Act	Pre	12m	
DNI	45475772	RONDON GRANDEZ DAVID MARCO	●	●	●	
Institución SBS			Calif. (2)	Saldo *		
BANCO INTERNACIONAL DEL PERÚ			NOR	56.142,49		

Montos expresados en unidades de soles*

Es Avalista de:				Información Reportada por Entidades de Microfinanzas / Otros Créditos		
Tipo Doc	Nro Documento	Nombre/Razón Social	Act	Pre	12m	

Montos expresados en unidades de soles*

Quiénes lo Avalan:				Información Reportada por Entidades de Microfinanzas / Otros Créditos		
Tipo Doc	Nro Documento	Nombre/Razón Social	Act	Pre	12m	

Documentos Protestados como Deudor/Aceptante

Montos expresados en unidades*

Reportado por la Cámara de Comercio de Lima (CCL)

Documentos Protestados sin Regularizar			
	# Doc	Monto (S/) *	Max Días Venc.
Total:	0	0,00	

Tipo de Cambio 3.608

Nro. Secuencia	Tip. Reg. **	Acreedor/Girador	Tipo Doc.	Moneda	Monto *	Monto * (S/)	Boletín	F. Protesto	F. Venc	Días Venc.
----------------	--------------	------------------	-----------	--------	---------	--------------	---------	-------------	---------	------------

**PR: Protestos, CJ: Cobranza Judicial, MO: Moras, PP: Procesos Penales

Montos expresados en unidades*

Reportado por la Cámara de Comercio de Lima (CCL)

Documentos Protestados Regularizados			
	# Doc	Monto (S/) *	
Total:	0	0,00	

Nro. Secuencia	Tip. Reg. **	Acreedor/Girador	Tipo Doc.	Moneda	Monto *	Monto * (S/)	Boletín	F. Protesto	F. Venc.	F. Reg
----------------	--------------	------------------	-----------	--------	---------	--------------	---------	-------------	----------	--------

**PR: Protestos, CJ: Cobranza Judicial, MO: Moras, PP: Procesos Penales

Detalle de Vencidos

Documentos Impagos

Montos expresados en unidades*

	# Doc	Monto (S/) *	Max Días Venc.
Total:	1	544,07	71

Se muestran los 10 primeros documentos ordenados por Fecha de Vencimiento, del más reciente al más antiguo

Tipo de Cambio 3.608

Nombre del Acreedor de la Obligación	Tipo Comprobante/ Concepto	Nro Comprobante	Condición Deuda	Moneda	Monto *	Monto * (S/)	F. Venc.
SERVICIO DE ADMINISTRACION TRIBUTARIA - DEUDA	Impuesto Vehicular	2502739146	MOROSIDAD	S/.	544,07	544,07	31/05/2023

Comercio Exterior

Montos expresados en unidades de dólares

Muestra información reportada por la SUNAT desde el 07/02/2011

Resumen por Ejercicio

Ejercicio	Actividad	Número de Operaciones	Importe USD *	N° Países	3 países con mayor número de operaciones

Resumen por Meses

Actividad	Ejercicio	Mes	Número de Operaciones	Importe USD *	N° Países	3 países con mayor número de operaciones

PUBLICACIÓN DIARIO "EL PERUANO"

Reporte Otros Créditos

Institución	MAR 2023		ABR 2023		MAY 2023		JUN 2023		JUL 2023		AGO 2023	
	Monto *	Días V.	Monto *	Días V.	Monto *	Días V.	Monto *	Días V.	Monto *	Días V.	Monto *	Días V.

Institución	SET 2022		OCT 2022		NOV 2022		DIC 2022		ENE 2023		FEB 2023	
	Monto *	Días V.	Monto *	Días V.	Monto *	Días V.	Monto *	Días V.	Monto *	Días V.	Monto *	Días V.

Reporte Otros Créditos por entidades

Sin Información