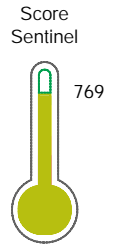


El reporte contiene solo los títulos seleccionados

- Información General
- Consulta Rápida
- Principales Acreedores
- Detalle Variación
- Posición Histórica
- Gráficos
- Rep. Vencidos
- Rep. SBS/Microf.
- SBS/Microf. Entidades
- Rectificaciones SBS
- Avalados/Avalistas
- Hechos de Importancia
- Documentos CCL
- Detalle de Vencidos
- Comercio Exterior
- Otros Créditos
- Otros Créd. Entidades
- Otros Rep. Negativos

RUC 20547132158 - DOMINIONPERU SOLUCIONES Y SERVICIOS S.A.C. - DOMINIONPERU S.A.C.

Fecha Proceso	Tipo Doc.	N. Doc.	Nota	Deuda Total *	Var.	Actual	Previo	12m
14/01/2022	RUC	20547132158	0.019	28.189.478,75				



Riesgo Bajo

\* La persona consultada cuenta con los siguientes créditos e indicadores.

- Línea de Crédito
- Buen Contribuyente SUNAT

## Sentinel Sabio

Bancarizado: SI

### Recomendación de Sentinel Sabio

Evaluación Crediticia



**APROBAR**  
Producto Genérico

Detalle:

- Cumple con todas las reglas de evaluación

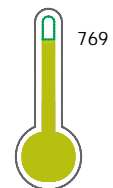
Cuota Estimada Mensual

S/ 1255556,



### Score Sentinel

Nivel de Riesgo



Riesgo Bajo

Recomendación:

En este nivel de riesgo, 9 de 100 empresas podrían caer en incumplimiento en los próximos 12 meses

## Información General

### Datos Principales

25/11/2021: Última actualización de información reportada por SUNAT

Razón Social:	DOMINIONPERU SOLUCIONES Y SERVICIOS S.A.C. - DOMINIONPERU S.A.C.		
Nombre Comercial:	-		
Tipo de Contribuyente:	SOCIEDAD ANONIMA CERRADA		
Estado de Contribuyente:	ACTIVO	Condición del Contribuyente:	HABIDO
Inicio de Actividades:	08/03/2012		
Tamaño contribuyente:	PRINCIPAL	Dependencia:	I.PRICO NACIONAL
Actividad Económica Principal	TELECOMUNICACIONES		
Actividad Económica Secundaria 1	-	Actividad Económica Secundaria 2	-
Fecha Inscripción RRPP:	23/02/2012	Número de Partida Registral:	-
Folio:	-	Asiento:	-

### Agente de retención

### Direcciones Registradas

Dirección	Fuente
AVENIDA GUARDIA CIVIL NRO 638 URBANIZACION LA CAMPIÑA ZONA CUATRO CHORRILLOS - LIMA - LIMA	SUNAT - DOMICILIO FISCAL
AVENIDA OQUENDO SUB LTE. 3B URBANIZACION INDUSTRIAL OQUENDO CALLAO - PROV. CONST. DEL CALLAO - CALLAO (AV. OQUENDO 8682)	SUNAT - DOMICILIO ADICIONAL
AVENIDA OQUENDO SUB LTE. 3B URBANIZACION INDUSTRIAL OQUENDO CALLAO - PROV. CONST. DEL CALLAO - CALLAO (AV. OQUENDO 8682)	SUNAT - SUCURSAL
AVENIDA GUARDIA CIVIL N 638 - NRO. 640 CHORRILLOS - LIMA - LIMA	SUNAT - SUCURSAL
CALLE PRIMAVERA NRO. 195 C.P. SUBTANJALLA SUBTANJALLA - ICA - ICA	SUNAT - SUCURSAL
CALLE FATIMA NRO. 103 SUNAMPE - CHINCHA - ICA	SUNAT - SUCURSAL
AVENIDA SAN CARLOS NRO. 896 URBANIZACION SAN CARLOS HUANCAYO - HUANCAYO - JUNIN	SUNAT - SUCURSAL
CALLE 27 DE NOVIEMBRE NRO. SN CERRO COLORADO - AREQUIPA - AREQUIPA	SUNAT - SUCURSAL
AVENIDA PANAMERICANA SUR KM. 25.5 VILLA EL SALVADOR - LIMA - LIMA	SUNAT - DEPOSITO
CALLE BOLIVAR NRO. 112 YURIMAGUAS - ALTO AMAZONAS - LORETO (2 PISO)	SUNAT - OF.ADMINIST.
JIRON PEVAZ NRO. 1285 PUEBLO JOVEN SERAFIN FILOMENO IQUITOS - MAYNAS - LORETO	SUNAT - SUCURSAL
AVENIDA ARGENTINA NRO. 3090 CALLAO - PROV. CONST. DEL CALLAO - CALLAO	SUNAT - SUCURSAL
AVENIDA SAN MARTIN MZA. H LTE. 106 PARIÑAS - TALARA - PIURA	SUNAT - DEPOSITO
CALLE SANTA TERESA NRO. 620 URBANIZACION SANTA ROSA SULLANA - SULLANA - PIURA	SUNAT - DEPOSITO
AVENIDA PANAMERICANA NRO. 17 LOS ORGANOS - TALARA - PIURA	SUNAT - DEPOSITO

### Representantes Legales

Nro Documento	Nombre de Representante	Act	Pre	12m	Fecha desde que ocupa Cargo	Cargo
000898875	PRADERA LANZA GERMAN	<input checked="" type="checkbox"/>	<input type="checkbox"/>	<input type="checkbox"/>	21/01/2013	APODERADO
02863992	VEGA IPARRAGUIRRE JUAN EDUARDO	<input checked="" type="checkbox"/>	<input checked="" type="checkbox"/>	<input checked="" type="checkbox"/>	13/07/2018	APODERADO
06770389	CORDOVA VEGA ERNESTO	<input checked="" type="checkbox"/>	<input checked="" type="checkbox"/>	<input checked="" type="checkbox"/>	07/08/2013	APODERADO

Empresas Relacionadas a:

VEGA IPARRAGUIRRE JUAN EDUARDO

Ruc	Razón Social	Semáforos			Fecha desde que ocupa Cargo	Cargo	Estado
		Act	Pre	12m			
20601516331	DOMINION INDUSTRY & INFRASTRUCTURES S.L. SUCURSAL DEL PERU	<span style="color: green;">●</span>	<span style="color: green;">●</span>	<span style="color: green;">●</span>	02/01/2020	APODERADO	ACTIVO

CORDOVA VEGA ERNESTO

Ruc	Razón Social	Semáforos			Fecha desde que ocupa Cargo	Cargo	Estado
		Act	Pre	12m			
20502648153	CORPORATE ADVISORY S.A.C.	<span style="color: gray;">●</span>	<span style="color: gray;">□</span>	<span style="color: gray;">□</span>	01/08/2001	GER.ADMINISTRATIVO	BAJA DE OFICIO
20523149092	EXCELON CORPORATE VENTURES PERU E.I.R.L.	<span style="color: gray;">●</span>	<span style="color: gray;">□</span>	<span style="color: gray;">□</span>	05/08/2009	GERENTE	BAJA DE OFICIO
20601212413	TECNOTREE OYJ SUCURSAL DEL PERU	<span style="color: gray;">●</span>	<span style="color: gray;">●</span>	<span style="color: green;">●</span>	13/04/2016	APODERADO	ACTIVO
20601516331	DOMINION INDUSTRY & INFRASTRUCTURES S.L. SUCURSAL DEL PERU	<span style="color: green;">●</span>	<span style="color: green;">●</span>	<span style="color: green;">●</span>	29/08/2016	APODERADO	ACTIVO
20603267401	BODEBOCA BRUZZO S.A.C.	<span style="color: red;">●</span>	<span style="color: red;">●</span>	<span style="color: red;">●</span>	21/05/2018	APODERADO	ACTIVO
20603526229	FROMM PERU S.A.C	<span style="color: green;">●</span>	<span style="color: green;">●</span>	<span style="color: green;">●</span>	17/08/2018	APODERADO	ACTIVO

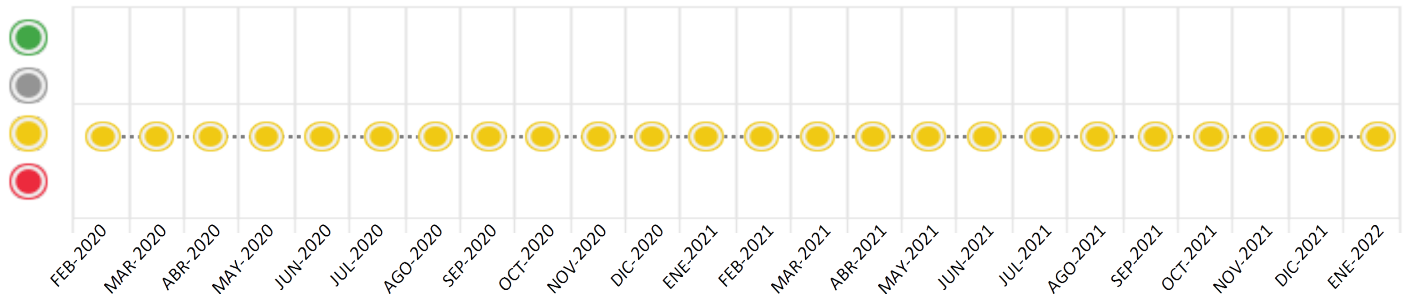
Consulta Rápida

Documento de identidad consultado

Fecha Proceso	Tipo Doc.	N. Doc.	Nombre o Raz. Social	Nota	Deuda Total *	Var.	Actual	Previo	12m
14/01/2022	RUC	20547132158	DOMINIONPERU SOLUCIONES Y SERVICIOS S.A.C. - DOMINIONP	0.019	28.189.478,75		<span style="color: yellow;">●</span>	<span style="color: yellow;">●</span>	<span style="color: yellow;">●</span>

Montos expresados en unidades de soles\*

Semáforos de los últimos 24 meses



Semáforo	Descripción
<span style="color: gray;">●</span>	No registra información de deudas
<span style="color: green;">●</span>	Mínimo Riesgo: Sin deudas vencidas
<span style="color: yellow;">●</span>	Mediano Riesgo: Deudas con poco atraso*
<span style="color: red;">●</span>	Alto Riesgo: Deudas con atraso significativo*

\*Semáforo deuda menor: Deuda vencida menor S/ 100 personas naturales o menor S/ 500 personas jurídicas

Verde: 0 <= Sem. < 0.001  
 Amarillo: 0.001 <= Sem. <= 2  
 Rojo: 2 < Sem. <= 6

Variación	Descripción
<span style="color: red;">▼</span>	Variación Negativa: La nueva información reportada ha incrementado tu riesgo crediticio
<span style="color: green;">▲</span>	Variación Positiva: La nueva información ha mejorado tu posición de riesgo
	Variación Porcentual Positiva: El monto total reportado por la SBS/Microfinanzas o número de instituciones financieras ha aumentado
	Variación Porcentual Negativa: El monto total reportado por la SBS/Microfinanzas o número de instituciones financieras ha disminuido
	Aproximadamente igual o igual

## Detalle de la deuda SBS/Microfinanzas

Entidad	Deuda Anterior			Deuda a ENE 2022				Rect. (1)	Disc.
	JUL 2021	OCT 2021	DIC 2021	Fecha Inf.	Calif. (2)	Monto *	Días Venc.		
BBVA	6.013.600,37	8.510.176,09	9.992.037,87	30/11/2021	NOR	9.992.037,87			
INTERBANK	10.549.036,01	8.635.808,48	9.075.343,23	30/11/2021	NOR	9.075.343,23			
BIF	4.342.321,76	5.819.795,87	6.819.174,23	30/11/2021	NOR	6.819.174,23			
BCP	98.334,67	2.248.369,69	2.168.045,07	30/11/2021	NOR	2.168.045,07			
<b>TOTAL</b>	<b>21.003.292,81</b>	<b>25.214.150,13</b>	<b>28.054.600,40</b>			<b>28.054.600,40</b>			

(1) Ver detalle en el cuadro de Rectificaciones SBS

(2) NOR: Normal, CPP: Con Problemas Potenciales, DEF: Deficiente, DUD: Dudoso, PER: Pérdida, SCAL: Sin Calificación

## Detalle de la deuda de Otros Créditos

Entidad	Deuda Anterior			Deuda a ENE 2022				Disc.
	JUL 2021	OCT 2021	DIC 2021	Fecha Inf.	Calif. (2)	Monto	Días Venc.	
<b>TOTAL</b>								

(2) NOR: Normal, CPP: Con Problemas Potenciales, DEF: Deficiente, DUD: Dudoso, PER: Pérdida, SCAL: Sin Calificación

## Detalle de vencidos

# Doc	Fuente - Acreedor	Monto *	Días Venc.
	Protestos Sin Regularizar	80.428,35	408
1	BANCO DE CREDITO DEL PERU	41.401,01	284
5	ANIXTER JORVEX S.A.C.	39.027,34	408
	Documentos Impagos	54.450,00	1.703
2	INTERMETALS R & D S.A.C.	32.131,43	1.449
2	TRANSPORTES CRUZ DEL SUR S.A.C.	17.209,10	1.485
4	GESTION DE SERVICIOS AMBIENTALES S	3.732,73	1.455
3	SEGURINDUSTRIA SA	944,00	1.258
1	ANCRO S.R.L.	354,00	1.703
1	Otros	78,74	78

## Utilización de Líneas de Crédito

Instituciones	**	Línea Aprobada	Línea No Utilizada	Línea Utilizada	% L. Uti.
BBVA	TOT		40.620,00		
BIF	AVF		40.620,00		
BIF	TOT		16.998,12		
<b>TOTAL</b>			<b>98.238,12</b>		<b>0%</b>

\*\*(AVF): Avaluos y Fianzas, (TOT): Otras Tarjetas de Crédito

## Principales Acreedores

Montos expresados en unidades de soles\*

## Resumen de Deudas

Descripción de la Deuda	Monto *	Días
Deuda total SBS al 30/11/2021	28.054.600,40	
% Calificación normal	100,00	
Peor Calificación (2)	NOR	
Otros Créditos	0,00	****

Deuda vencida		
Protestos Sin Regularizar	80.428,35	408
Documentos Impagos	54.450,00	1,703
<b>Total deuda vencida</b>	<b>134.878,35</b>	

## Detalle de deuda SBS/Microfinanzas

Institución SBS	Calif. (2)	Saldo *	% Ven.	Días Venc.	Rect.(1)
BBVA	NOR	9.992.037,87	0.00		
INTERBANK	NOR	9.075.343,23	0.00		
BIF	NOR	6.819.174,23	0.00		
BCP	NOR	2.168.045,07	0.00		
<b>Deuda Total SBS/MicroFinanzas</b>		<b>28.054.600,40</b>	<b>0</b>		

## Detalle de Riesgos SBS/Microfinanzas

Concepto	Saldo *
Deuda Directa	26.322.586,57
Deuda Indirecta	1.732.013,83
Deuda Castigada	0,00
<b>Deuda Total SBS/MicroFinanzas</b>	<b>28.054.600,40</b>
Línea Tarj.Cred. No utilizada	57.618,12
<b>Total Riesgo SBS/MicroFinanzas</b>	<b>28.112.218,52</b>

## Detalle de deuda Otros Créditos

Empresa	Calif. (2)	Saldo *	% Ven.	Días Venc.	Disc.
<b>Deuda Total Otros Créditos</b>		<b>0,00</b>	<b>0</b>		

## Detalle de vencidos

# Doc	Fuente - Acreedor	Monto *	Días Venc.
	Protestos Sin Regularizar	80.428,35	408
1	BANCO DE CREDITO DEL PERU	41.401,01	284
5	ANIXTER JORVEX S.A.C.	39.027,34	408
	Documentos Impagos	54.450,00	1,703
2	INTERMETALS R & D S.A.C.	32.131,43	1,449
2	TRANSPORTES CRUZ DEL SUR S.A.C.	17.209,10	1,485
4	GESTION DE SERVICIOS AMBIENTALES S	3.732,73	1,455
3	SEGURINDUSTRIA SA	944,00	1,258
1	ANCRO S.R.L.	354,00	1,703
1	Otros	78,74	78

## Detalle Variación

Montos expresados en unidades de soles\*

## Resumen de la variación

Descripción de la deuda	12/01/2022	14/01/2022	Variación
Score	0.019	0.019	0,000
Nro. Entidades SBS/Microf.	4	4	0
Riesgo Total SBS/Microf. *	28.054.600,40	28.054.600,40	
Deuda Directa	26.322.586,57	26.322.586,57	0,00
Deuda Indirecta	1.732.013,83	1.732.013,83	0,00
Deuda Castigada	0,00	0,00	0,00

Variación del Riesgo Total SBS/Microf. *	Antes	14/01/2022	Variación
Último Mes	28.054.600,40	28.054.600,40	0,00
Último Trimestre	25.214.150,13	28.054.600,40	2.840.450,27
Último Semestre	21.003.292,81	28.054.600,40	7.051.307,59
Último Año	33.382.463,70	28.054.600,40	-5.327.863,30

Calificación SBS/Microf.	12/01/2022	14/01/2022	Variación
% NOR (Normal)	100.00	100.00	
% CPP (Con Problemas Potenciales)	0.00	0.00	0.00
% DEF (Deficiente)	0.00	0.00	0.00
% DUD (Dudoso)	0.00	0.00	0.00
% PER (Pérdida)	0.00	0.00	0.00

Deuda vencida *	12/01/2022	14/01/2022	Variación
Total deuda vencida	0,00	0,00	0,00
Deuda por Otros Créditos *	12/01/2022	14/01/2022	Variación
Total deuda otros créditos	0,00	0,00	0,00

## Detalle de la variación

Fuente - Acreedor *	12/01/2022	14/01/2022	Variación
---------------------	------------	------------	-----------

## Posición Histórica

Montos expresados en unidades de soles\*

Fecha de Proceso	Sema. Actual	Sem. Riesgo	Var.	Superintendencia de Banca y Seguros (SBS/Microfinan.)				Otros Créditos	Otros Vencidos *				Ctas. Cerr./Anu.		Otros Repor. Negati.	
				# Enti.	Deuda Total *	% Cali. normal	Peor Califi.(2)		Deuda Vencida *	Protestos	Docs. Impagos	Deuda Tributaria	Deuda Laboral	Cta. Cte.		Tar. Créd.
14/01/202	●	0.019	☰	4	28.054.600,40	100.00	NOR	0,00	0,00	80.428,35	54.450,00	0,00	0,00	0	0	0
12/01/202	●	0.019	☰	4	28.054.600,40	100.00	NOR	0,00	0,00	80.428,35	54.450,00	0,00	0,00	0	0	0
11/01/202	●	0.019	☰	4	28.054.600,40	100.00	NOR	0,00	0,00	80.428,35	54.450,00	0,00	0,00	0	0	0
03/01/202	●	0.019	☰	4	28.054.600,40	100.00	NOR	0,00	0,00	80.428,35	54.450,00	0,00	0,00	0	0	0
29/12/202	●	0.019	☰	4	28.054.600,40	100.00	NOR	0,00	0,00	81.941,31	55.054,43	0,00	0,00	0	0	0
21/12/202	●	0.019	☰	4	28.054.600,40	100.00	NOR	0,00	0,00	81.941,31	55.054,43	0,00	0,00	0	0	0
17/12/202	●	0.019	☰	4	27.965.351,60	100.00	NOR	0,00	0,00	81.941,31	55.054,43	0,00	0,00	0	0	0
15/12/202	●	0.019	☰	4	27.965.351,60	100.00	NOR	0,00	0,00	81.941,31	55.054,43	0,00	0,00	0	0	0
14/12/202	●	0.019	☰	4	27.965.351,60	100.00	NOR	0,00	0,00	81.941,31	55.054,43	0,00	0,00	0	0	0
04/12/202	●	0.019	☰	4	27.965.351,60	100.00	NOR	0,00	0,00	81.941,31	55.054,43	0,00	0,00	0	0	0
01/12/202	●	0.019	☰	4	27.965.351,60	100.00	NOR	0,00	0,00	81.941,31	55.054,43	0,00	0,00	0	0	0
27/11/202	●	0.019	☰	4	27.965.351,60	100.00	NOR	0,00	0,00	80.468,70	54.466,12	0,00	0,00	0	0	0
25/11/202	●	0.019	☰	4	27.965.351,60	100.00	NOR	0,00	0,00	80.468,70	54.466,12	0,00	0,00	0	0	0
24/11/202	●	0.020	☰	4	27.965.351,60	100.00	NOR	0,00	0,00	80.468,70	63.929,12	0,00	0,00	0	0	0
23/11/202	●	0.020	☰	4	27.965.351,60	100.00	NOR	0,00	0,00	80.468,70	63.929,12	0,00	0,00	0	0	0



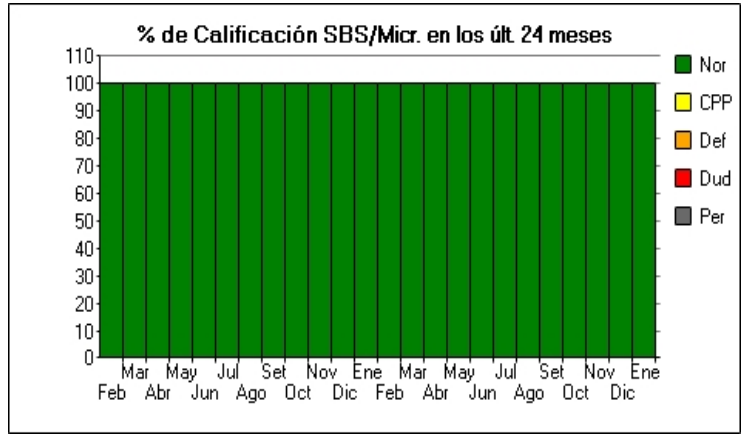
21/11/202	●	0.022	☰	4	25.214.150,13	100.00	NOR	0,00	0,00	80.468,70	63.929,12	0,00	0,00	0	0	0
02/11/202	●	0.022	☰	4	25.214.150,13	100.00	NOR	0,00	0,00	80.468,70	63.850,38	0,00	0,00	0	0	0
25/10/202	●	0.023	☰	4	25.214.150,13	100.00	NOR	0,00	0,00	83.393,75	65.018,94	0,00	0,00	0	0	0
22/10/202	●	0.023	⚠	4	25.214.150,13	100.00	NOR	0,00	0,00	83.393,75	65.018,94	0,00	0,00	0	0	0
20/10/202	●	0.031	☰	4	18.672.673,35	100.00	NOR	0,00	0,00	83.393,75	65.018,94	0,00	0,00	0	0	0
15/10/202	●	0.031	☰	4	18.672.673,35	100.00	NOR	0,00	0,00	83.393,75	65.018,94	0,00	0,00	0	0	0
14/10/202	●	0.031	☰	4	18.672.673,35	100.00	NOR	0,00	0,00	83.393,75	65.070,84	0,00	0,00	0	0	0
11/10/202	●	0.029	☰	4	18.672.673,35	100.00	NOR	0,00	0,00	83.393,75	55.607,84	0,00	0,00	0	0	0
04/10/202	●	0.029	☰	4	18.672.673,35	100.00	NOR	0,00	0,00	83.393,75	55.607,84	0,00	0,00	0	0	0
30/09/202	●	0.029	☰	4	18.672.673,35	100.00	NOR	0,00	0,00	82.385,10	55.204,89	0,00	0,00	0	0	0
24/09/202	●	0.029	☰	4	18.672.673,35	100.00	NOR	0,00	0,00	82.385,10	55.204,89	0,00	0,00	0	0	0
23/09/202	●	0.029	⚠	4	18.672.673,35	100.00	NOR	0,00	0,00	82.385,10	55.204,89	0,00	0,00	0	0	0
13/09/202	●	0.030	☰	4	17.984.899,98	100.00	NOR	0,00	0,00	82.385,10	55.204,89	0,00	0,00	0	0	0
03/09/202	●	0.030	☰	4	17.984.899,98	100.00	NOR	0,00	0,00	82.385,10	55.204,89	0,00	0,00	0	0	0
01/09/202	●	0.030	☰	4	17.984.899,98	100.00	NOR	0,00	0,00	82.385,10	55.152,99	0,00	0,00	0	0	0
26/08/202	●	0.030	☰	4	17.984.899,98	100.00	NOR	0,00	0,00	81.497,51	54.798,39	0,00	0,00	0	0	0
25/08/202	●	0.030	☰	4	17.984.899,98	100.00	NOR	0,00	0,00	81.497,51	54.798,39	0,00	0,00	0	0	0
23/08/202	●	0.030	⚠	4	17.984.899,98	100.00	NOR	0,00	0,00	81.497,51	54.837,83	0,00	0,00	0	0	0
18/08/202	●	0.025	☰	4	21.003.292,81	100.00	NOR	0,00	0,00	81.497,51	54.837,83	0,00	0,00	0	0	0
03/08/202	●	0.025	☰	4	21.003.292,81	100.00	NOR	0,00	0,00	81.497,51	54.837,83	0,00	0,00	0	0	0
02/08/202	●	0.025	☰	4	21.003.292,81	100.00	NOR	0,00	0,00	81.497,51	54.837,83	0,00	0,00	0	0	0
26/07/202	●	0.024	☰	4	21.003.292,81	100.00	NOR	0,00	0,00	77.826,08	53.371,08	0,00	0,00	0	0	0
24/07/202	●	0.024	☰	4	21.003.292,81	100.00	NOR	0,00	0,00	77.826,08	53.371,08	0,00	0,00	0	0	0
21/07/202	●	0.019	☰	4	26.871.735,39	100.00	NOR	0,00	0,00	77.826,08	53.371,08	0,00	0,00	0	0	0
17/07/202	●	0.016	☰	4	26.871.735,39	100.00	NOR	0,00	0,00	77.826,08	36.161,98	0,00	0,00	0	0	0
12/07/202	●	0.016	☰	4	26.871.735,39	100.00	NOR	0,00	0,00	77.826,08	36.122,54	0,00	0,00	0	0	0
02/07/202	●	0.016	☰	4	26.871.735,39	100.00	NOR	0,00	0,00	77.826,08	36.122,54	0,00	0,00	0	0	0
01/07/202	●	0.016	☰	4	26.871.735,39	100.00	NOR	0,00	0,00	77.826,08	36.122,54	0,00	0,00	0	0	0
24/06/202	●	0.016	☰	4	26.871.735,39	100.00	NOR	0,00	0,00	77.019,18	35.800,18	0,00	0,00	0	0	0
23/06/202	●	0.020	☰	4	26.871.735,39	100.00	NOR	0,00	0,00	77.019,18	59.398,63	0,00	0,00	0	0	0
18/06/202	●	0.019	☰	4	27.658.367,71	100.00	NOR	0,00	0,00	77.019,18	59.398,63	0,00	0,00	0	0	0
16/06/202	●	0.019	☰	4	27.658.367,71	100.00	NOR	0,00	0,00	77.019,18	59.398,63	0,00	0,00	0	0	0
15/06/202	●	0.019	☰	4	27.658.367,71	100.00	NOR	0,00	0,00	77.019,18	59.398,63	0,00	0,00	0	0	0
12/06/202	●	0.019	☰	4	27.658.367,71	100.00	NOR	0,00	0,00	77.019,18	59.398,63	0,00	0,00	0	0	0
08/06/202	●	0.019	☰	4	27.658.367,71	100.00	NOR	0,00	0,00	77.019,18	59.398,63	0,00	0,00	0	0	0
07/06/202	●	0.016	☰	4	27.658.367,71	100.00	NOR	0,00	0,00	77.019,18	35.800,18	0,00	0,00	0	0	0
02/06/202	●	0.011	☰	4	27.658.367,71	100.00	NOR	0,00	0,00	41.337,68	35.800,18	0,00	0,00	0	0	0
01/06/202	●	0.002	☰	4	27.658.367,71	100.00	NOR	0,00	0,00	2.122,66	35.800,18	0,00	0,00	0	0	0
31/05/202	●	0.002	☰	4	27.658.367,71	100.00	NOR	0,00	0,00	2.105,42	35.550,35	0,00	0,00	0	0	0
24/05/202	●	0.002	☰	4	27.658.367,71	100.00	NOR	0,00	0,00	2.105,42	35.550,35	0,00	0,00	0	0	0
21/05/202	●	0.002	☰	4	33.857.471,26	100.00	NOR	0,00	0,00	2.105,42	35.550,35	0,00	0,00	0	0	0
07/05/202	●	0.002	☰	4	33.857.471,26	100.00	NOR	0,00	0,00	2.105,42	35.550,35	0,00	0,00	0	0	0
03/05/202	●	0.002	☰	4	33.857.471,26	100.00	NOR	0,00	0,00	2.105,42	35.550,35	0,00	0,00	0	0	0
29/04/202	●	0.002	☰	4	33.857.471,26	100.00	NOR	0,00	0,00	2.067,06	34.994,28	0,00	0,00	0	0	0
26/04/202	●	0.002	☰	4	33.857.471,26	100.00	NOR	0,00	0,00	2.067,06	34.994,28	0,00	0,00	0	0	0
23/04/202	●	0.002	☰	4	33.857.471,26	100.00	NOR	0,00	0,00	2.067,06	34.994,28	0,00	0,00	0	0	0
05/04/202	●	0.002	☰	4	26.877.901,10	100.00	NOR	0,00	0,00	2.067,06	34.994,28	0,00	0,00	0	0	0
25/03/202	●	0.002	☰	4	26.877.901,10	100.00	NOR	0,00	0,00	2.031,48	34.357,61	0,00	0,00	0	0	0
24/03/202	●	0.002	☰	4	26.257.195,97	100.00	NOR	0,00	0,00	2.031,48	34.357,61	0,00	0,00	0	0	0
19/03/202	●	0.002	☰	4	26.257.195,97	100.00	NOR	0,00	0,00	2.031,48	34.357,61	0,00	0,00	0	0	0
17/03/202	●	0.002	☰	4	26.257.195,97	100.00	NOR	0,00	0,00	2.031,48	34.357,61	0,00	0,00	0	0	0
05/03/202	●	0.002	☰	4	26.257.195,97	100.00	NOR	0,00	0,00	2.031,48	34.357,61	0,00	0,00	0	0	0
03/03/202	●	0.002	☰	4	26.257.195,97	100.00	NOR	0,00	0,00	2.031,48	34.357,61	0,00	0,00	0	0	0
02/03/202	●	0.002	☰	4	26.257.195,97	100.00	NOR	0,00	0,00	2.031,48	34.357,61	0,00	0,00	0	0	0
26/02/202	●	0.002	☰	4	26.257.195,97	100.00	NOR	0,00	0,00	2.023,14	34.357,61	0,00	0,00	0	0	0
03/02/202	●	0.002	☰	4	33.382.463,70	100.00	NOR	0,00	0,00	2.023,14	34.357,61	0,00	0,00	0	0	0
02/02/202	●	0.002	☰	4	33.382.463,70	100.00	NOR	0,00	0,00	2.023,14	34.357,61	0,00	0,00	0	0	0
23/01/202	●	0.002	⚠	4	33.382.463,70	100.00	NOR	0,00	0,00	2.015,91	34.252,85	0,00	0,00	0	0	0
22/01/202	●	0.002	☰	4	25.767.969,62	100.00	NOR	0,00	0,00	2.015,91	34.252,85	0,00	0,00	0	0	0
19/01/202	●	0.002	☰	4	25.767.969,62	100.00	NOR	0,00	0,00	2.015,91	34.252,85	0,00	0,00	0	0	0
05/01/202	●	0.002	☰	4	25.767.969,62	100.00	NOR	0,00	0,00	0,00	34.252,85	0,00	0,00	0	0	0
28/12/202	●	0.002	☰	4	25.767.969,62	100.00	NOR	0,00	0,00	0,00	34.099,72	0,00	0,00	0	0	0
22/12/202	●	0.002	☰	4	25.767.969,62	100.00	NOR	0,00	0,00	0,00	34.099,72	0,00	0,00	0	0	0
10/12/202	●	0.002	☰	4	24.921.698,75	100.00	NOR	0,00	0,00	0,00	34.099,72	0,00	0,00	0	0	0
01/12/202	●	0.002	☰	4	24.921.698,75	100.00	NOR	0,00	0,00	0,00	34.099,72	0,00	0,00	0	0	0
25/11/202	●	0.002	☰	4	24.921.698,75	100.00	NOR	0,00	0,00	0,00	34.148,08	0,00	0,00	0	0	0
17/11/202	●	0.002	☰	4	24.651.010,19	100.00	NOR	0,00	0,00	0,00	34.148,08	0,00	0,00	0	0	0
02/11/202	●	0.002	☰	4	24.651.010,19	100.00	NOR	0,00	0,00	0,00	34.148,08	0,00	0,00	0	0	0
28/10/202	●	0.002	☰	4	24.651.010,19	100.00	NOR	0,00	0,00	0,00	34.019,13	0,00	0,00	0	0	0
24/10/202	●	0.002	☰	4	24.651.010,19	100.00	NOR	0,00	0,00	0,00	34.019,13	0,00	0,00	0	0	0
21/10/202	●	0.003	☰	4	22.286.844,69	100.00	NOR	0,00	0,00	0,00	34.019,13	0,00	0,00	0	0	0
08/10/202	●	0.003	☰	4	22.286.844,69	100.00	NOR	0,00	0,00	0,00	34.019,13	0,00	0,00	0	0	0

05/10/202	●	0.003	☰	4	22.286.844,69	100.00	NOR	0,00	0,00	0,00	33.665,13	0,00	0,00	0	0	0
01/10/202	●	0.003	☰	4	22.286.844,69	100.00	NOR	0,00	0,00	0,00	33.665,13	0,00	0,00	0	0	0
30/09/202	●	0.002	☰	4	22.286.844,69	100.00	NOR	0,00	0,00	0,00	33.117,12	0,00	0,00	0	0	0
28/09/202	●	0.002	☰	4	22.286.844,69	100.00	NOR	0,00	0,00	0,00	33.117,12	0,00	0,00	0	0	0
25/09/202	●	0.002	☰	4	22.244.306,08	100.00	NOR	0,00	0,00	0,00	33.117,12	0,00	0,00	0	0	0
17/09/202	●	0.002	☰	4	22.244.306,08	100.00	NOR	0,00	0,00	0,00	33.117,12	0,00	0,00	0	0	0
08/09/202	●	0.002	☰	4	22.244.306,08	100.00	NOR	0,00	0,00	0,00	33.117,12	0,00	0,00	0	0	0
01/09/202	●	0.002	☰	4	22.244.306,08	100.00	NOR	0,00	0,00	0,00	33.117,12	0,00	0,00	0	0	0
24/08/202	●	0.002	☰	4	22.244.306,08	100.00	NOR	0,00	0,00	0,00	33.092,94	0,00	0,00	0	0	0
21/08/202	●	0.003	☰	4	21.388.795,05	100.00	NOR	0,00	0,00	0,00	33.092,94	0,00	0,00	0	0	0
19/08/202	●	0.003	☰	4	21.388.795,05	100.00	NOR	0,00	0,00	0,00	33.092,94	0,00	0,00	0	0	0
17/08/202	●	0.003	☰	4	21.388.795,05	100.00	NOR	0,00	0,00	0,00	33.092,94	0,00	0,00	0	0	0
07/08/202	●	0.003	☰	4	21.388.795,05	100.00	NOR	0,00	0,00	0,00	33.092,94	0,00	0,00	0	0	0
03/08/202	●	0.003	☰	4	21.388.795,05	100.00	NOR	0,00	0,00	0,00	33.092,94	0,00	0,00	0	0	0
24/07/202	●	0.003	☰	4	21.388.795,05	100.00	NOR	0,00	0,00	0,00	32.254,80	0,00	0,00	0	0	0
21/07/202	●	0.003	☰	4	21.051.329,82	100.00	NOR	0,00	0,00	0,00	32.254,80	0,00	0,00	0	0	0
14/07/202	●	0.003	☰	4	21.051.329,82	100.00	NOR	0,00	0,00	0,00	32.254,80	0,00	0,00	0	0	0
11/07/202	●	0.003	☰	4	21.051.329,82	100.00	NOR	0,00	0,00	0,00	32.892,80	0,00	0,00	0	0	0
09/07/202	●	0.003	☰	4	21.051.329,82	100.00	NOR	0,00	0,00	0,00	32.892,80	0,00	0,00	0	0	0
24/06/202	●	0.003	☰	4	21.051.329,82	100.00	NOR	0,00	0,00	0,00	32.892,80	0,00	0,00	0	0	0
23/06/202	●	0.003	☰	4	21.051.329,82	100.00	NOR	0,00	0,00	0,00	32.892,80	0,00	0,00	0	0	0
12/06/202	●	0.002	☰	4	25.319.952,60	100.00	NOR	0,00	0,00	0,00	32.892,80	0,00	0,00	0	0	0
02/06/202	●	0.002	☰	4	25.319.952,60	100.00	NOR	0,00	0,00	0,00	32.892,80	0,00	0,00	0	0	0
25/05/202	●	0.002	☰	4	25.319.952,60	100.00	NOR	0,00	0,00	0,00	32.538,24	0,00	0,00	0	0	0
13/05/202	●	0.002	☰	4	22.103.731,46	100.00	NOR	0,00	0,00	0,00	32.538,24	0,00	0,00	0	0	0
12/05/202	●	0.002	☰	4	22.103.731,46	100.00	NOR	0,00	0,00	0,00	32.538,24	0,00	0,00	0	0	0
04/05/202	●	0.002	☰	4	22.103.731,46	100.00	NOR	0,00	0,00	0,00	32.538,24	0,00	0,00	0	0	0
27/04/202	●	0.002	☰	4	22.103.731,46	100.00	NOR	0,00	0,00	0,00	33.181,39	0,00	0,00	0	0	0
02/04/202	●	0.002	☰	4	22.331.264,67	100.00	NOR	0,00	0,00	0,00	33.181,39	0,00	0,00	0	0	0
24/03/202	●	0.002	☰	4	22.331.264,67	100.00	NOR	0,00	0,00	0,00	33.065,95	0,00	0,00	0	0	0
20/03/202	●	0.002	☰	4	22.331.264,67	100.00	NOR	0,00	0,00	0,00	33.065,95	0,00	0,00	0	0	0
05/03/202	●	0.002	☰	4	24.392.413,32	100.00	NOR	0,00	0,00	0,00	33.065,95	0,00	0,00	0	0	0
03/03/202	●	0.002	☰	4	24.392.413,32	100.00	NOR	0,00	0,00	0,00	33.065,95	0,00	0,00	0	0	0
25/02/202	●	0.002	☰	4	24.392.413,32	100.00	NOR	0,00	0,00	0,00	32.398,07	0,00	0,00	0	0	0
24/02/202	●	0.002	☰	4	24.392.413,32	100.00	NOR	0,00	0,00	0,00	32.398,07	0,00	0,00	0	0	0
14/02/202	●	0.002	☰	4	27.947.049,91	100.00	NOR	0,00	0,00	0,00	32.398,07	0,00	0,00	0	0	0
10/02/202	●	0.002	☰	4	27.947.049,91	100.00	NOR	0,00	0,00	0,00	39.253,34	0,00	0,00	0	0	0
05/02/202	●	0.002	☰	4	27.947.049,91	100.00	NOR	0,00	0,00	0,00	39.253,34	0,00	0,00	0	0	0

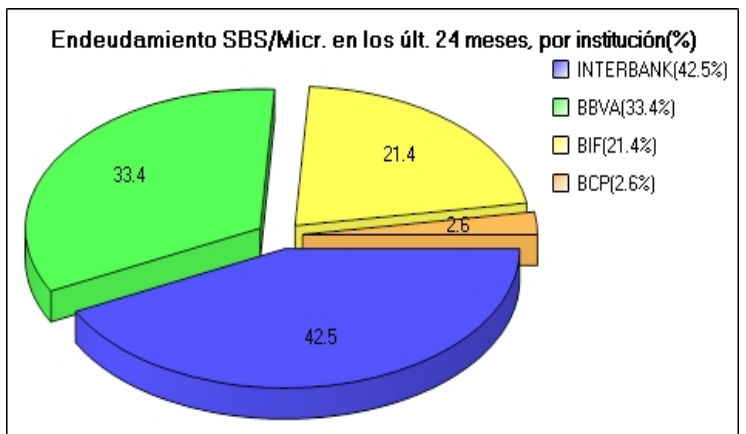
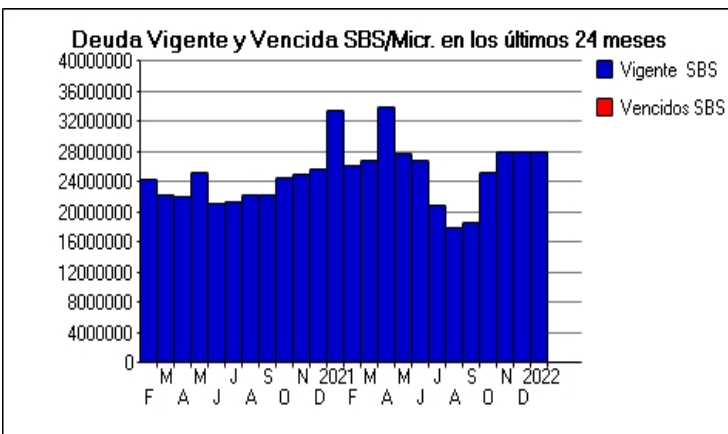
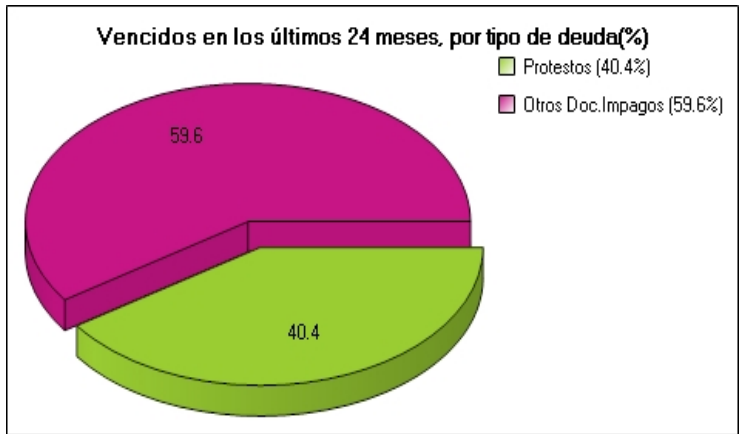
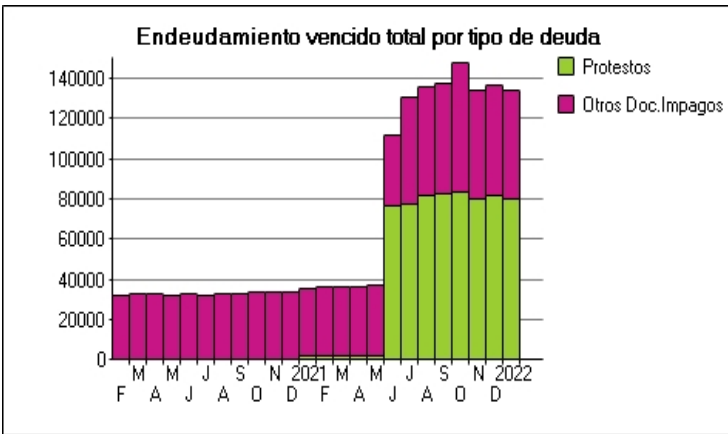


**Gráficos**

Montos expresados en unidades de soles\*



NOR: Normal, CPP: Con Problemas Potenciales, DEF: Deficiente, DUD: Dudoso, PER: Pérdida, SCAL: Sin Calificación



## Reporte de Vencidos

Montos expresados en unidades de soles\*

Fuente - Acreedor	OCT 2021			NOV 2021			DIC 2021			ENE 2022		
	# Docs.	Monto *	Dias V.	# Docs.	Monto *	Dias V.	# Docs.	Monto *	Dias V.	# Docs.	Monto *	Dias V.
Protestos Sin Regularizar												
BANCO DE CREDITO DEL PERU	1	42.927,46	209	1	41.421,78	239	1	42.179,81	27	1	41.401,01	28
ANIXTER JORVEX S.A.C.	5	40.466,29	333	5	39.046,92	363	5	39.761,50	39	5	39.027,34	40
Total	6	83.393,75	333	6	80.468,70	363	6	81.941,31	39	6	80.428,35	40
Documentos Impagos												
INTERMETALS R & D S.A.C.	2	33.316,11	137	2	32.147,55	140	2	32.735,86	143	2	32.131,43	144
TRANSPORTES CRUZ DEL SUR S.A.C.	2	17.209,10	141	2	17.209,10	144	2	17.209,10	147	2	17.209,10	148
GESTION DE SERVICIOS AMBIENTALES S.A.C.	4	3.732,73	138	4	3.732,73	141	4	3.732,73	144	4	3.732,73	145
SEGURINDUSTRIA SA	3	944,00	118	3	944,00	121	3	944,00	124	3	944,00	125
ANCRO S.R.L.	1	354,00	162	1	354,00	165	1	354,00	168	1	354,00	170
AMERICA MOVIL PERU S.A.C. - EQUIPOS		0,00		1	78,74	33	1	78,74	64	1	78,74	78
ENTEL PERU S.A.		0,00			0,00			0,00			0,00	
FT CAPITAL S.A.		0,00			0,00			0,00			0,00	
SERVICIO DE ADMINISTRACION TRIBUTARIA - DEUDA	1	9.463,00	605		0,00			0,00			0,00	
Total	13	65.018,94	162	13	54.466,12	165	13	55.054,43	168	13	54.450,00	170

Montos expresados en unidades de soles\*

Fuente - Acreedor	JUN 2021			JUL 2021			AGO 2021			SET 2021		
	# Docs.	Monto *	Dias V.	# Docs.	Monto *	Dias V.	# Docs.	Monto *	Dias V.	# Docs.	Monto *	Dias V.
Protestos Sin Regularizar												
BANCO DE CREDITO DEL PERU	1	39.646,11	86	1	40.061,47	117	1	41.951,36	14	1	42.408,26	17
ANIXTER JORVEX S.A.C.	5	37.373,07	210	5	37.764,61	241	5	39.546,15	27	5	39.976,84	30
Total	6	77.019,18	210	6	77.826,08	241	6	81.497,51	27	6	82.385,10	30
Documentos Impagos												
INTERMETALS R & D S.A.C.	2	30.769,45	125	2	31.091,81	128	2	32.558,56	131	2	32.913,16	134
TRANSPORTES CRUZ DEL SUR S.A.C.		0,00		2	17.209,10	131	2	17.209,10	134	2	17.209,10	137
GESTION DE SERVICIOS AMBIENTALES S.A.C.	4	3.732,73	125	4	3.732,73	128	4	3.732,73	131	4	3.732,73	134
SEGURINDUSTRIA SA	3	944,00	106	3	944,00	109	3	944,00	112	3	944,00	115
ANCRO S.R.L.	1	354,00	150	1	354,00	153	1	354,00	156	1	354,00	159
AMERICA MOVIL PERU S.A.C. - EQUIPOS		0,00		1	39,44	37		0,00			0,00	
ENTEL PERU S.A.		0,00			0,00			0,00		1	51,90	23
FT CAPITAL S.A.		0,00	0		0,00			0,00			0,00	
SERVICIO DE ADMINISTRACION TRIBUTARIA - DEUDA		0,00			0,00			0,00			0,00	
Total	10	35.800,18	150	13	53.371,08	153	12	54.798,39	156	13	55.204,89	159

Montos expresados en unidades de soles\*

Fuente - Acreedor	FEB 2021			MAR 2021			ABR 2021			MAY 2021		
	# Docs.	Monto *	Dias V.	# Docs.	Monto *	Dias V.	# Docs.	Monto *	Dias V.	# Docs.	Monto *	Dias V.
Protestos Sin Regularizar												
BANCO DE CREDITO DEL PERU		0,00			0,00			0,00			0,00	
ANIXTER JORVEX S.A.C.	1	2.023,14	88	1	2.031,48	119	1	2.067,06	14	1	2.105,42	18
Total	1	2.023,14	88	1	2.031,48	119	1	2.067,06	14	1	2.105,42	18
Documentos Impagos												
INTERMETALS R & D S.A.C.	2	29.326,88	112	2	29.326,88	116	2	29.963,55	119	2	30.519,62	122
TRANSPORTES CRUZ DEL SUR S.A.C.		0,00			0,00			0,00			0,00	
GESTION DE SERVICIOS AMBIENTALES S.A.C.	4	3.732,73	113	4	3.732,73	116	4	3.732,73	119	4	3.732,73	122
SEGURINDUSTRIA SA	3	944,00	938	3	944,00	969	3	944,00	99	3	944,00	103
ANCRO S.R.L.	1	354,00	138	1	354,00	141	1	354,00	144	1	354,00	147
AMERICA MOVIL PERU S.A.C. - EQUIPOS		0,00			0,00			0,00			0,00	
ENTEL PERU S.A.		0,00			0,00			0,00			0,00	
FT CAPITAL S.A.		0,00			0,00			0,00			0,00	
SERVICIO DE ADMINISTRACION TRIBUTARIA - DEUDA		0,00			0,00			0,00			0,00	
Total	10	34.357,61	138	10	34.357,61	141	10	34.994,28	144	10	35.550,35	147

## Reporte SBS/Microfinanzas

Montos expresados en unidades de soles\*

Última fecha reportada por la SBS : 30/11/2021

ÚLTIMOS 6 MESES		AGO 2021 (SBS: JUL 2021)	SET 2021 (SBS: AGO 2021)	OCT 2021 (SBS: SET 2021)	NOV 2021 (SBS: OCT 2021)	DIC 2021 (SBS: NOV 2021)	ENE 2022 (SBS: NOV2021)
% Porcentaje de Calificación	NOR (Normal)	100.00	100.00	100.00	100.00	100.00	100.00
	CPP (Con Problemas Pote.)	0.00	0.00	0.00	0.00	0.00	0.00
	DEF (Deficiente)	0.00	0.00	0.00	0.00	0.00	0.00
	DUD (Dudoso)	0.00	0.00	0.00	0.00	0.00	0.00
	PER (Pérdida)	0.00	0.00	0.00	0.00	0.00	0.00

Institución	AGO 2021 (SBS: JUL 2021)		SET 2021 (SBS: AGO 2021)		OCT 2021 (SBS: SET 2021)		NOV 2021 (SBS: OCT 2021)		DIC 2021 (SBS: NOV 2021)		ENE 2022 (SBS: NOV2021)	
	Monto *	Dias V.	Monto *	Dias V.	Monto *	Dias V.	Monto *	Dias V.	Monto *	Dias V.	Monto *	Dias V.
BBVA	7.509.630,96		7.615.199,24		8.510.176,09		9.179.503,31		9.992.037,87		9.992.037,87	
INTERBANK	5.888.796,93		4.800.824,12		8.635.808,48		9.234.935,74		9.075.343,23		9.075.343,23	
BIF	4.553.250,14		4.649.233,99		5.819.795,87		7.646.159,14		6.819.174,23		6.819.174,23	
BCP	33.221,95		1.607.416,00		2.248.369,69		1.904.753,41		2.168.045,07		2.168.045,07	
TOTAL	17.984.899,98		18.672.673,35		25.214.150,13		27.965.351,60		28.054.600,40		28.054.600,40	

Última fecha reportada por la SBS : 30/11/2021

Operación	AGO 2021 (SBS: JUL 2021)		SET 2021 (SBS: AGO 2021)		OCT 2021 (SBS: SET 2021)		NOV 2021 (SBS: OCT 2021)		DIC 2021 (SBS: NOV 2021)		ENE 2022 (SBS: NOV2021)	
	Monto *	Dias V.	Monto *	Dias V.	Monto *	Dias V.	Monto *	Dias V.	Monto *	Dias V.	Monto *	Dias V.
RESUMEN												
- Total Deuda	17.984.899,98		18.672.673,35		25.214.150,13		27.965.351,60		28.054.600,40		28.054.600,40	
- Línea No Utilizada	38.607.499,79		35.553.944,84		37.045.404,89		35.287.450,70		34.828.707,76		34.828.707,76	
- Garantías	32.175.273,00		32.444.113,00		32.749.613,00		26.844.778,00		27.290.808,00		27.290.808,00	
CREDITOS DIRECTOS												
- CRÉDITOS VIGENTES	17.137.800,99		16.950.448,84		23.490.854,18		26.234.537,07		26.322.586,57		26.322.586,57	
-- GranE: Cred.Rev.LíneaTarj.Crédito	5.141,01		6.740,47		10.176,92		7.032,54		11.405,87		11.405,87	
-- GranE: SobregirosCC			11,39									
-- GranE: Descuentos	5.888.796,93		4.800.824,12		9.209.995,51		9.234.935,74		9.260.523,10		9.260.523,10	
--- Letras	5.888.796,93		4.800.824,12		8.635.808,48		9.234.935,74		9.075.343,23		9.075.343,23	
--- Otros					574.187,03				185.179,87		185.179,87	
-- GranE: Préstamos	1.500.000,00		2.300.000,00		3.600.000,00		5.600.000,00		5.600.000,00		5.600.000,00	
--- Revolventes	1.500.000,00		1.600.000,00		2.800.000,00		4.600.000,00		4.600.000,00		4.600.000,00	
--- NoRevolventes			700.000,00		800.000,00		1.000.000,00		1.000.000,00		1.000.000,00	
-- GranE: Factoring	5.389.205,53		5.645.300,70		6.630.978,71		7.512.174,28		7.728.462,33		7.728.462,33	
-- GranE: ArrendamientoFinanc	4.354.657,52		4.197.572,16		4.039.703,04		3.880.394,51		3.722.195,27		3.722.195,27	
CREDITOS INDIRECTOS												
- CartasFianzaOtorgadas	847.098,99		1.722.224,51		1.723.295,95		1.730.814,53		1.732.013,83		1.732.013,83	
LÍNEA NO UTIL. Y CRED. NO DESEMB.												
- LinCredPréstamos	1.837.780,12				1.640.778,94		855.824,79					
- LinCredAvaesFianzas	40.400,00				41.340,00		39.890,00		40.620,00		40.620,00	
- LinCredTarjetaCrédito	63.523,99		62.657,54		60.071,07		60.750,47		57.618,12		57.618,12	
- LinCredEsqMultilínea	36.665.795,68		35.491.287,30		35.303.214,88		34.330.985,44		34.730.469,64		34.730.469,64	
GARANTIAS												
- GARANTIAS RECIBIDAS	32.175.273,32		32.444.113,32		32.749.613,32		26.844.778,19		27.290.808,19		27.290.808,19	
-- 1eraGEquipoTransporte	7.490.873,32		7.490.873,32		7.490.873,32		2.471.988,19		2.471.988,19		2.471.988,19	
-- CartaCrédito/StandBy	24.684.400,00		24.953.240,00		25.258.740,00		24.372.790,00		24.818.820,00		24.818.820,00	

Montos expresados en unidades de soles\*

Última fecha reportada por la SBS : 30/11/2021

6 MESES ANTERIORES		FEB 2021 (SBS: ENE 2021)	MAR 2021 (SBS: FEB 2021)	ABR 2021 (SBS: MAR 2021)	MAY 2021 (SBS: ABR 2021)	JUN 2021 (SBS: MAY 2021)	JUL 2021 (SBS: JUN 2021)
% Porcentaje de Calificación	NOR (Normal)	100.00	100.00	100.00	100.00	100.00	100.00
	CPP (Con Problemas Pote.)	0.00	0.00	0.00	0.00	0.00	0.00
	DEF (Deficiente)	0.00	0.00	0.00	0.00	0.00	0.00
	DUD (Dudoso)	0.00	0.00	0.00	0.00	0.00	0.00
	PER (Pérdida)	0.00	0.00	0.00	0.00	0.00	0.00

Institución	FEB 2021 (SBS: ENE 2021)		MAR 2021 (SBS: FEB 2021)		ABR 2021 (SBS: MAR 2021)		MAY 2021 (SBS: ABR 2021)		JUN 2021 (SBS: MAY 2021)		JUL 2021 (SBS: JUN 2021)	
	Monto *	Dias V.	Monto *	Dias V.	Monto *	Dias V.	Monto *	Dias V.	Monto *	Dias V.	Monto *	Dias V.
BBVA	7.278.690,48		9.699.635,63		9.559.887,09		9.311.823,47		8.202.159,96		6.013.600,37	
INTERBANK	11.588.636,41		10.482.438,82		19.045.758,82		13.430.670,84		13.471.906,39		10.549.036,01	

BIF	5.650.971,86	6.151.379,95	4.796.148,40	4.915.873,40	4.821.455,94	4.342.321,76
BCP	1.738.897,22	544.446,70	455.676,95	0,00	376.213,10	98.334,67
TOTAL	26.257.195,97	26.877.901,10	33.857.471,26	27.658.367,71	26.871.735,39	21.003.292,81

Última fecha reportada por la SBS : 30/11/2021

Operación	FEB 2021 (SBS: ENE 2021)		MAR 2021 (SBS: FEB 2021)		ABR 2021 (SBS: MAR 2021)		MAY 2021 (SBS: ABR 2021)		JUN 2021 (SBS: MAY 2021)		JUL 2021 (SBS: JUN 2021)	
	Monto *	Dias V.	Monto *	Dias V.	Monto *	Dias V.	Monto *	Dias V.	Monto *	Dias V.	Monto *	Dias V.
<b>RESUMEN</b>												
- Total Deuda	26.257.195,97		26.877.901,10		33.857.471,26		27.658.367,71		26.871.735,39		21.003.292,81	
- Línea No Utilizada	20.357.055,10		33.488.268,47		34.591.015,59		35.040.838,13		35.535.135,62		38.260.198,45	
- Garantías	29.725.163,00		29.786.263,00		30.446.143,00		30.629.443,00		30.818.853,00		31.063.253,00	
- Otros											3.861.506,07	
<b>CREDITOS DIRECTOS</b>												
- CRÉDITOS VIGENTES	26.257.195,97		26.117.374,10		33.096.944,26		26.897.840,71		26.111.208,39		20.179.383,84	
-- GranE: Cred. Rev. Línea Tarj. Crédito	3.055,41		9.354,77		10.202,93		2.909,44		3.424,63		4.017,44	
-- GranE: Descuentos	13.000.240,12		10.699.592,01		19.255.663,20		13.430.670,84		13.848.119,49		10.646.414,39	
--- Letras	11.588.636,41		10.482.438,82		19.045.758,82		13.430.670,84		13.471.906,39		10.549.036,01	
--- Otros	1.411.603,71		217.153,19		209.904,38				376.213,10		97.378,38	
-- GranE: Préstamos			2.000.000,00		2.000.000,00		2.500.000,00		2.000.000,00			
--- Revolventes			2.000.000,00		2.000.000,00		2.500.000,00		2.000.000,00			
-- GranE: Factoring	7.969.186,80		8.274.453,00		6.852.785,34		6.141.547,67		5.592.479,64		5.016.540,32	
-- GranE: Arrendamiento Financ	5.284.713,64		5.133.974,32		4.978.292,79		4.822.712,76		4.667.184,63		4.512.411,69	
<b>CREDITOS INDIRECTOS</b>												
- Cartas Fianza Otorgadas			760.527,00		760.527,00		760.527,00		760.527,00		823.908,97	
<b>LÍNEA NO UTIL. Y CRED. NO DESEMB.</b>												
- LinCred Descuentos	16.944.868,85											
- LinCred Préstamos	1.091.700,00		796.829,61		827.719,59		540.742,47		1.129.793,05		3.213.038,93	
- LinCred Avals Fianzas	1.491.990,00		36.490,00		37.570,00		37.870,00		38.180,00		38.580,00	
- LinCred Tarjeta Crédito	64.091,55		52.648,20		53.636,05		61.439,56		61.451,35		61.345,63	
- Otras LinCred	764.404,70											
- LinCred Esq Multilínea			32.602.300,66		33.672.089,95		34.400.786,10		34.305.711,22		34.947.233,89	
<b>GARANTIAS</b>												
- GARANTIAS RECIBIDAS	29.725.163,32		29.786.263,32		30.446.143,32		30.629.443,32		30.818.853,32		31.063.253,32	
-- 1era G Equipo Transporte	7.490.873,32		7.490.873,32		7.490.873,32		7.490.873,32		7.490.873,32		7.490.873,32	
-- Carta Crédito/StandBy	22.234.290,00		22.295.390,00		22.955.270,00		23.138.570,00		23.327.980,00		23.572.380,00	
<b>OTROS</b>												
- Instrumentos Financ Derivados											3.861.506,07	

## Reporte SBS/Microfinanzas por entidades

Reportado por : BBVA

Última fecha reportada por la SBS : 30/11/2021

Operación	AGO 2021 (SBS: JUL2021)		SET 2021 (SBS: AGO2021)		OCT 2021 (SBS: SET2021)		NOV 2021 (SBS: OCT2021)		DIC 2021 (SBS: NOV2021)		ENE 2022 (SBS: NOV2021)	
	Monto *	Dias V.	Monto *	Dias V.	Monto *	Dias V.	Monto *	Dias V.	Monto *	Dias V.	Monto *	Dias V.
Calificación (2)	<b>NOR</b>		<b>NOR</b>		<b>NOR</b>		<b>NOR</b>		<b>NOR</b>		<b>NOR</b>	
<b>RESUMEN</b>												
- Total Deuda	7.509.630,96		7.615.199,24		8.510.176,09		9.179.503,31		9.992.037,87		9.992.037,87	
- Línea No Utilizada	1.878.180,12		40.840,00		1.682.118,94		895.714,79		40.620,00		40.620,00	
- Garantías	24.054.873,00		24.235.273,00		24.440.273,00		18.826.888,00		19.126.188,00		19.126.188,00	
<b>CREDITOS DIRECTOS</b>												
- CRÉDITOS VIGENTES	6.662.531,97		6.767.157,39		7.661.062,80		8.353.442,19		9.164.777,45		9.164.777,45	
-- GranE: Préstamos	1.500.000,00		1.600.000,00		2.800.000,00		3.500.000,00		4.600.000,00		4.600.000,00	
--- Revolventes	1.500.000,00		1.600.000,00		2.800.000,00		3.500.000,00		4.600.000,00		4.600.000,00	
-- GranE: Factoring	807.874,45		969.585,23		821.359,76		973.047,68		842.582,18		842.582,18	
-- GranE: Arrendamiento Financ	4.354.657,52		4.197.572,16		4.039.703,04		3.880.394,51		3.722.195,27		3.722.195,27	
<b>CREDITOS INDIRECTOS</b>												
- Cartas Fianza Otorgadas	847.098,99		848.041,85		849.113,29		826.061,12		827.260,42		827.260,42	
<b>LÍNEA NO UTIL. Y CRED. NO DESEMB.</b>												
- LinCred Préstamos	1.837.780,12				1.640.778,94		855.824,79					

- LinCredTarjetaCrédito	40.400,00	40.840,00	41.340,00	39.890,00	40.620,00	40.620,00
<b>GARANTIAS</b>						
- GARANTIAS RECIBIDAS	24.054.873,32	24.235.273,32	24.440.273,32	18.826.888,19	19.126.188,19	19.126.188,19
-- 1eraGEquipoTransporte	7.490.873,32	7.490.873,32	7.490.873,32	2.471.988,19	2.471.988,19	2.471.988,19
-- CartaCrédito/StandBy	16.564.000,00	16.744.400,00	16.949.400,00	16.354.900,00	16.654.200,00	16.654.200,00

Última fecha reportada por la SBS : 30/11/2021

Operación	FEB 2021 (SBS: ENE2021)		MAR 2021 (SBS: FEB2021)		ABR 2021 (SBS: MAR2021)		MAY 2021 (SBS: ABR2021)		JUN 2021 (SBS: MAY2021)		JUL 2021 (SBS: JUN2021)	
	Monto *	Dias V.	Monto *	Dias V.	Monto *	Dias V.	Monto *	Dias V.	Monto *	Dias V.	Monto *	Dias V.
Calificación (2)	NOR		NOR		NOR		NOR		NOR		NOR	
<b>RESUMEN</b>												
- Total Deuda	7.278.690,48		9.699.635,63		9.559.887,09		9.311.823,47		8.202.159,96		6.013.600,37	
- Línea No Utilizada	36.390,00		833.319,61		865.289,59		578.612,47		1.167.973,05		3.251.618,93	
- Garantías	22.410.773,00		22.451.773,00		22.894.573,00		23.017.573,00		23.144.673,00		23.308.673,00	
<b>CREDITOS DIRECTOS</b>												
- CRÉDITOS VIGENTES	7.278.690,48		8.939.108,63		8.799.360,09		8.551.296,47		7.441.632,96		5.189.691,40	
-- GranE:Préstamos			2.000.000,00		2.000.000,00		2.500.000,00		2.000.000,00			
--- Revolventes			2.000.000,00		2.000.000,00		2.500.000,00		2.000.000,00			
-- GranE:Factoring	1.993.976,84		1.805.134,31		1.821.067,30		1.228.583,71		774.448,33		677.279,71	
-- GranE:ArrendamientoFinanc	5.284.713,64		5.133.974,32		4.978.292,79		4.822.712,76		4.667.184,63		4.512.411,69	
<b>CREDITOS INDIRECTOS</b>												
- CartasFianzaOtorgadas			760.527,00		760.527,00		760.527,00		760.527,00		823.908,97	
<b>LINEA NO UTIL. Y CRED. NO DESEMB.</b>												
- LinCredPréstamos			796.829,61		827.719,59		540.742,47		1.129.793,05		3.213.038,93	
- LinCredTarjetaCrédito	36.390,00		36.490,00		37.570,00		37.870,00		38.180,00		38.580,00	
<b>GARANTIAS</b>												
- GARANTIAS RECIBIDAS	22.410.773,32		22.451.773,32		22.894.573,32		23.017.573,32		23.144.673,32		23.308.673,32	
-- 1eraGEquipoTransporte	7.490.873,32		7.490.873,32		7.490.873,32		7.490.873,32		7.490.873,32		7.490.873,32	
-- CartaCrédito/StandBy	14.919.900,00		14.960.900,00		15.403.700,00		15.526.700,00		15.653.800,00		15.817.800,00	

Reportado por : INTERBANK

Última fecha reportada por la SBS : 30/11/2021

Operación	AGO 2021 (SBS: JUL2021)		SET 2021 (SBS: AGO2021)		OCT 2021 (SBS: SET2021)		NOV 2021 (SBS: OCT2021)		DIC 2021 (SBS: NOV2021)		ENE 2022 (SBS: NOV2021)	
	Monto *	Dias V.	Monto *	Dias V.	Monto *	Dias V.	Monto *	Dias V.	Monto *	Dias V.	Monto *	Dias V.
Calificación (2)	NOR		NOR		NOR		NOR		NOR		NOR	
<b>RESUMEN</b>												
- Total Deuda	5.888.796,93		4.800.824,12		8.635.808,48		9.234.935,74		9.075.343,23		9.075.343,23	
<b>CREDITOS DIRECTOS</b>												
- CRÉDITOS VIGENTES	5.888.796,93		4.800.824,12		8.635.808,48		9.234.935,74		9.075.343,23		9.075.343,23	
-- GranE:Descuentos	5.888.796,93		4.800.824,12		8.635.808,48		9.234.935,74		9.075.343,23		9.075.343,23	
--- Letras	5.888.796,93		4.800.824,12		8.635.808,48		9.234.935,74		9.075.343,23		9.075.343,23	

Última fecha reportada por la SBS : 30/11/2021

Operación	FEB 2021 (SBS: ENE2021)		MAR 2021 (SBS: FEB2021)		ABR 2021 (SBS: MAR2021)		MAY 2021 (SBS: ABR2021)		JUN 2021 (SBS: MAY2021)		JUL 2021 (SBS: JUN2021)	
	Monto *	Dias V.	Monto *	Dias V.	Monto *	Dias V.	Monto *	Dias V.	Monto *	Dias V.	Monto *	Dias V.
Calificación (2)	NOR		NOR		NOR		NOR		NOR		NOR	
<b>RESUMEN</b>												
- Total Deuda	11.588.636,41		10.482.438,82		19.045.758,82		13.430.670,84		13.471.906,39		10.549.036,01	
<b>CREDITOS DIRECTOS</b>												
- CRÉDITOS VIGENTES	11.588.636,41		10.482.438,82		19.045.758,82		13.430.670,84		13.471.906,39		10.549.036,01	
-- GranE:Descuentos	11.588.636,41		10.482.438,82		19.045.758,82		13.430.670,84		13.471.906,39		10.549.036,01	
--- Letras	11.588.636,41		10.482.438,82		19.045.758,82		13.430.670,84		13.471.906,39		10.549.036,01	

Reportado por : BIF

Última fecha reportada por la SBS : 30/11/2021

Operación	AGO 2021 (SBS: JUL2021)		SET 2021 (SBS: AGO2021)		OCT 2021 (SBS: SET2021)		NOV 2021 (SBS: OCT2021)		DIC 2021 (SBS: NOV2021)		ENE 2022 (SBS: NOV2021)	
	Monto *	Dias V.	Monto *	Dias V.	Monto *	Dias V.	Monto *	Dias V.	Monto *	Dias V.	Monto *	Dias V.
Calificación (2)	NOR		NOR		NOR		NOR		NOR		NOR	
<b>RESUMEN</b>												

- Total Deuda	4.553.250,14	4.649.233,99	5.819.795,87	7.646.159,14	6.819.174,23	6.819.174,23
- Línea No Utilizada	63.523,99	21.817,54	60.071,07	60.750,47	57.618,12	57.618,12
- Garantías	8.120.400,00	8.208.840,00	8.309.340,00	8.017.890,00	8.164.620,00	8.164.620,00
<b>CREDITOS DIRECTOS</b>						
- CRÉDITOS VIGENTES	4.553.250,14	4.649.233,99	5.819.795,87	7.646.159,14	6.819.174,23	6.819.174,23
-- GranE: Cred. Rev. Línea Tarj. Crédito	5.141,01	6.740,47	10.176,92	7.032,54	11.405,87	11.405,87
-- GranE: Préstamos				1.100.000,00		
--- Revolventes				1.100.000,00		
-- GranE: Factoring	4.548.109,13	4.642.493,52	5.809.618,95	6.539.126,60	6.807.768,36	6.807.768,36
<b>LÍNEA NO UTIL. Y CRED. NO DESEMB.</b>						
- LinCredAvaesFianzas	40.400,00		41.340,00	39.890,00	40.620,00	40.620,00
- LinCredTarjetaCrédito	23.123,99	21.817,54	18.731,07	20.860,47	16.998,12	16.998,12
<b>GARANTIAS</b>						
- GARANTIAS RECIBIDAS	8.120.400,00	8.208.840,00	8.309.340,00	8.017.890,00	8.164.620,00	8.164.620,00
-- CartaCrédito/StandBy	8.120.400,00	8.208.840,00	8.309.340,00	8.017.890,00	8.164.620,00	8.164.620,00

Última fecha reportada por la SBS : 30/11/2021

Operación	FEB 2021 (SBS: ENE2021)		MAR 2021 (SBS: FEB2021)		ABR 2021 (SBS: MAR2021)		MAY 2021 (SBS: ABR2021)		JUN 2021 (SBS: MAY2021)		JUL 2021 (SBS: JUN2021)	
	Monto *	Dias V.	Monto *	Dias V.	Monto *	Dias V.	Monto *	Dias V.	Monto *	Dias V.	Monto *	Dias V.
Calificación (2)	NOR		NOR		NOR		NOR		NOR		NOR	
<b>RESUMEN</b>												
- Total Deuda	5.650.971,86		6.151.379,95		4.796.148,40		4.915.873,40		4.821.455,94		4.342.321,76	
- Línea No Utilizada	64.091,55		52.648,20		53.636,05		61.439,56		61.451,35		61.345,63	
- Garantías	7.314.390,00		7.334.490,00		7.551.570,00		7.611.870,00		7.674.180,00		7.754.580,00	
- Otros											3.861.506,07	
<b>CREDITOS DIRECTOS</b>												
- CRÉDITOS VIGENTES	5.650.971,86		6.151.379,95		4.796.148,40		4.915.873,40		4.821.455,94		4.342.321,76	
-- GranE: Cred. Rev. Línea Tarj. Crédito	3.055,41		9.354,77		10.202,93		2.909,44		3.424,63		4.017,44	
-- GranE: Factoring	5.647.916,45		6.142.025,18		4.785.945,47		4.912.963,96		4.818.031,31		4.338.304,32	
<b>LÍNEA NO UTIL. Y CRED. NO DESEMB.</b>												
- LinCredAvaesFianzas	36.390,00		36.490,00		37.570,00		37.870,00		38.180,00		38.580,00	
- LinCredTarjetaCrédito	27.701,55		16.158,20		16.066,05		23.569,56		23.271,35		22.765,63	
<b>GARANTIAS</b>												
- GARANTIAS RECIBIDAS	7.314.390,00		7.334.490,00		7.551.570,00		7.611.870,00		7.674.180,00		7.754.580,00	
-- CartaCrédito/StandBy	7.314.390,00		7.334.490,00		7.551.570,00		7.611.870,00		7.674.180,00		7.754.580,00	
<b>OTROS</b>												
- InstrumentosFinancDerivados											3.861.506,07	

Reportado por : BCP

Última fecha reportada por la SBS : 30/11/2021

Operación	AGO 2021 (SBS: JUL2021)		SET 2021 (SBS: AGO2021)		OCT 2021 (SBS: SET2021)		NOV 2021 (SBS: OCT2021)		DIC 2021 (SBS: NOV2021)		ENE 2022 (SBS: NOV2021)	
	Monto *	Dias V.	Monto *	Dias V.	Monto *	Dias V.	Monto *	Dias V.	Monto *	Dias V.	Monto *	Dias V.
Calificación (2)	NOR		NOR		NOR		NOR		NOR		NOR	
<b>RESUMEN</b>												
- Total Deuda	33.221,95		1.607.416,00		2.248.369,69		1.904.753,41		2.168.045,07		2.168.045,07	
- Línea No Utilizada	36.665.795,68		35.491.287,30		35.303.214,88		34.330.985,44		34.730.469,64		34.730.469,64	
<b>CREDITOS DIRECTOS</b>												
- CRÉDITOS VIGENTES	33.221,95		733.233,34		1.374.187,03		1.000.000,00		1.263.291,66		1.263.291,66	
-- GranE: SobregirosCC			11,39									
-- GranE: Descuentos					574.187,03				185.179,87		185.179,87	
--- Otros					574.187,03				185.179,87		185.179,87	
-- GranE: Préstamos			700.000,00		800.000,00		1.000.000,00		1.000.000,00		1.000.000,00	
--- NoRevolventes			700.000,00		800.000,00		1.000.000,00		1.000.000,00		1.000.000,00	
-- GranE: Factoring	33.221,95		33.221,95						78.111,79		78.111,79	
<b>CREDITOS INDIRECTOS</b>												
- CartasFianzaOtorgadas			874.182,66		874.182,66		904.753,41		904.753,41		904.753,41	
<b>LÍNEA NO UTIL. Y CRED. NO DESEMB.</b>												
- LinCredEsqMultilinea	36.665.795,68		35.491.287,30		35.303.214,88		34.330.985,44		34.730.469,64		34.730.469,64	

Última fecha reportada por la SBS : 30/11/2021

Operación	FEB 2021 (SBS: ENE2021)		MAR 2021 (SBS: FEB2021)		ABR 2021 (SBS: MAR2021)		MAY 2021 (SBS: ABR2021)		JUN 2021 (SBS: MAY2021)		JUL 2021 (SBS: JUN2021)	
	Monto *	Dias V.	Monto *	Dias V.	Monto *	Dias V.	Monto *	Dias V.	Monto *	Dias V.	Monto *	Dias V.

Calificación (2)	NOR	NOR	NOR	NOR	NOR	NOR
<b>RESUMEN</b>						
- Total Deuda	1.738.897,22	544.446,70	455.676,95		376.213,10	98.334,67
- Línea No Utilizada	20.256.573,55	32.602.300,66	33.672.089,95	34.400.786,10	34.305.711,22	34.947.233,89
<b>CREDITOS DIRECTOS</b>						
- CRÉDITOS VIGENTES	1.738.897,22	544.446,70	455.676,95		376.213,10	98.334,67
-- GranE: Descuentos	1.411.603,71	217.153,19	209.904,38		376.213,10	97.378,38
--- Otros	1.411.603,71	217.153,19	209.904,38		376.213,10	97.378,38
-- GranE: Factoring	327.293,51	327.293,51	245.772,57			956,29
<b>LINEA NO UTIL. Y CRED. NO DESEMB.</b>						
- LinCredDescuentos	16.944.868,85					
- LinCredPréstamos	1.091.700,00					
- LinCredAvalessFianzas	1.455.600,00					
- OtrasLinCred	764.404,70					
- LinCredEsqMultilínea		32.602.300,66	33.672.089,95	34.400.786,10	34.305.711,22	34.947.233,89

### Rectificaciones SBS

Entidad	Periodo SBS	Cuenta	Concepto Rectificación	Dice	Debe Decir
---------	-------------	--------	------------------------	------	------------

### Aval/Codeudor

Montos expresados en unidades de soles\*

Es Avalista de:

Información reportada por la SBS al 30/11/2021

Tipo Doc	Nro Documento	Nombre/Razón Social	Act	Pre	12m
----------	---------------	---------------------	-----	-----	-----

Montos expresados en unidades de soles\*

Quiénes lo Avalan:

Información reportada por la SBS al 30/11/2021

Tipo Doc	Nro Documento	Nombre/Razón Social	Act	Pre	12m
----------	---------------	---------------------	-----	-----	-----

Montos expresados en unidades de soles\*

Es Avalista de:

Información Reportada por Entidades de Microfinanzas / Otros Créditos

Tipo Doc	Nro Documento	Nombre/Razón Social	Act	Pre	12m
----------	---------------	---------------------	-----	-----	-----

Montos expresados en unidades de soles\*

Quiénes lo Avalan:

Información Reportada por Entidades de Microfinanzas / Otros Créditos

Tipo Doc	Nro Documento	Nombre/Razón Social	Act	Pre	12m
----------	---------------	---------------------	-----	-----	-----

### Documentos Protestados como Deudor/Aceptante

Montos expresados en unidades\*

Reportado por la Cámara de Comercio de Lima (CCL)

#### Documentos Protestados sin Regularizar

	# Doc	Monto (S/) *	Max Días Venc.
<b>Total:</b>	6	80.428,35	408

Tipo de Cambio 3.987

Nro. Secuencia	Tip. ** Reg.	Acreedor/Girador	Tipo Doc.	Moneda	Monto *	Monto * (S/)	Boletín	F. Protesto	F. Venc	Días Venc.
40389		BANCO DE CREDITO DEL PERU	FAN	US\$	10.384,00	41.401,01	04/2021	15/04/2021	05/04/2021	284
39990		ANIXTER JORVEX S.A.C.	FAN	US\$	8.431,01	33.614,44	04/2021	07/04/2021	28/03/2021	292
39949		ANIXTER JORVEX S.A.C.	FAN	US\$	370,64	1.477,74	04/2021	06/04/2021	10/03/2021	310

39950	ANIXTER JORVEX S.A.C.	FAN	US\$	322,86	1.287,24	04/2021	06/04/2021	10/03/2021	310
39948	ANIXTER JORVEX S.A.C.	FAN	US\$	108,18	431,31	04/2021	06/04/2021	10/03/2021	310
35652	ANIXTER JORVEX S.A.C.	FAN	US\$	555,96	2.216,61	12/2020	14/12/2020	02/12/2020	408

\*\*PR: Protestos, CJ: Cobranza Judicial, MO: Moras, PP: Procesos Penales

Montos expresados en unidades\*

Reportado por la Cámara de Comercio de Lima (CCL)

## Documentos Protestados Regularizados

	# Doc	Monto (S/) *
Total:	0	0,00

Nro. Secuencia	Tip. ** Reg.	Acreedor/Girador	Tipo Doc.	Moneda	Monto *	Monto * (S/)	Boletín	F. Protesto	F. Venc.	F. Reg
----------------	--------------	------------------	-----------	--------	---------	--------------	---------	-------------	----------	--------

\*\*PR: Protestos, CJ: Cobranza Judicial, MO: Moras, PP: Procesos Penales

## Detalle de Vencidos

## Documentos Impagos

Montos expresados en unidades\*

	# Doc	Monto (S/) *	Max Días Venc.
Total:	13	54.450,00	1,703

Se muestran los 10 primeros documentos ordenados por Fecha de Vencimiento, del más reciente al más antiguo

Tipo de Cambio 3.987

Nombre del Acreedor de la Obligación	Tipo Comprobante/ Concepto	Nro Comprobante	Condición Deuda	Moneda	Monto *	Monto * (S/)	F. Venc.
AMERICA MOVIL PERU S.A.C. - EQUIPOS	Factura	40173432	MOROSIDAD	S/.	78,74	78,74	28/10/2021
SEGURINDUSTRIA SA	Factura	FV/F009-00015822	MOROSIDAD	S/.	495,60	495,60	26/10/2018
GESTION DE SERVICIOS AMBIENTALES S.A.C.	Factura	01-0F012-0002291	MOROSIDAD	S/.	1.298,00	1.298,00	25/10/2018
GESTION DE SERVICIOS AMBIENTALES S.A.C.	Factura	01-0F012-0002206	MOROSIDAD	S/.	1.298,00	1.298,00	21/09/2018
SEGURINDUSTRIA SA	Factura	FV/F009-00015256	MOROSIDAD	S/.	94,40	94,40	27/08/2018
SEGURINDUSTRIA SA	Factura	FV/F009-00014583	MOROSIDAD	S/.	354,00	354,00	05/08/2018
GESTION DE SERVICIOS AMBIENTALES S.A.C.	Factura	01-0F019-0002610	MOROSIDAD	S/.	531,00	531,00	12/04/2018
INTERMETALS R & D S.A.C.	Factura	001-006391	MOROSIDAD	US\$	889,96	3.548,27	26/01/2018
INTERMETALS R & D S.A.C.	Factura	001-006390	MOROSIDAD	US\$	7.169,09	28.583,16	26/01/2018
GESTION DE SERVICIOS AMBIENTALES S.A.C.	Factura	01-0F012-0001607	MOROSIDAD	S/.	605,73	605,73	20/01/2018

## Comercio Exterior

Montos expresados en unidades de dólares

Muestra información reportada por la SUNAT desde el 07/02/2011

## Resumen por Ejercicio

Ejercicio	Actividad	Número de Operaciones	Importe USD *	N° Países	3 países con mayor número de operaciones
2021	IMPORTACIÓN	4	56.274,35	3	UNITED STATES, COLOMBIA, SPAIN
2020	IMPORTACIÓN	5	219.018,98	1	SPAIN
2019	EXPORTACIÓN	1	9.760,00	1	CHILE
	IMPORTACIÓN	3	73.736,48	4	UNITED STATES, SWITZERLAND, GERMANY
2018	IMPORTACIÓN	33	1.402.423,11	3	UNITED STATES, UNITED KINGDOM, GERMANY

## Resumen por Meses

Actividad	Ejercicio	Mes	Número de Operaciones	Importe USD *	N° Países	3 países con mayor número de operaciones
EXPORTACIÓN	2019	SETIEMBRE	1	9.760,00	1	CHILE



IMPORTACIÓN	AÑO	MESES	CANTIDAD	PAISES
2021	AGOSTO	1	45.500,00	1 UNITED STATES
	FEBRERO	2	9.552,60	2 COLOMBIA, UNITED STATES
2020	ENERO	1	1.221,75	1 SPAIN
	AGOSTO	1	30.067,20	1 SPAIN
	JUNIO	2	83.961,10	1 SPAIN
	MAYO	1	58.796,98	1 SPAIN
2019	ABRIL	1	46.193,70	1 SPAIN
	MAYO	1	10.389,55	1 UNITED STATES
	MARZO	1	28.896,93	3 SWITZERLAND, GERMANY, JAPAN
2018	ENERO	1	34.450,00	1 UNITED STATES
	DICIEMBRE	1	21.435,00	1 UNITED KINGDOM
	NOVIEMBRE	1	16.893,36	1 UNITED KINGDOM
	OCTUBRE	6	212.807,68	3 UNITED STATES, GERMANY, UNITED KINGDOM
	SEPTIEMBRE	1	8.920,86	1 UNITED STATES
	AGOSTO	1	27.286,00	1 UNITED KINGDOM
	JULIO	1	55.079,40	1 UNITED KINGDOM
	JUNIO	5	344.849,00	2 UNITED STATES, GERMANY
	MAYO	7	284.720,01	3 UNITED STATES, UNITED KINGDOM, GERMANY
	ABRIL	2	114.208,47	1 UNITED STATES
2017	MARZO	5	169.454,33	3 UNITED KINGDOM, UNITED STATES, GERMANY
	FEBRERO	3	146.769,00	1 UNITED STATES

## PUBLICACIÓN DIARIO "EL PERUANO"

## Reporte Otros Créditos

Institución	AGO 2021		SET 2021		OCT 2021		NOV 2021		DIC 2021		ENE 2022	
	Monto *	Dias V.	Monto *	Dias V.	Monto *	Dias V.	Monto *	Dias V.	Monto *	Dias V.	Monto *	Dias V.

Institución	FEB 2021		MAR 2021		ABR 2021		MAY 2021		JUN 2021		JUL 2021	
	Monto *	Dias V.	Monto *	Dias V.	Monto *	Dias V.	Monto *	Dias V.	Monto *	Dias V.	Monto *	Dias V.

## Reporte Otros Créditos por entidades

Sin Información