



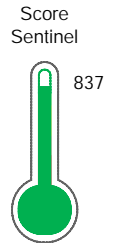
Reporte de Deudas

El reporte contiene solo los títulos seleccionados

- Información General
- Consulta Rápida
- Principales Acreedores
- Detalle Variación
- Posición Histórica
- Gráficos
- Rep. Vencidos
- Rep. SBS/Microf.
- SBS/Microf. Entidades
- Rectificaciones SBS
- Avalados/Avalistas
- Hechos de Importancia
- Documentos CCL
- Detalle de Vencidos
- Comercio Exterior
- Otros Créditos
- Otros Créd. Entidades
- Otros Rep. Negativos

RUC 20518279379 - PROCESS AUTOMATION S.A.C.

| Fecha Proceso | Tipo Doc. | N. Doc. | Nota | Deuda Total * | Var. | Actual | Previo | 12m |
|---------------|-----------|-------------|-------|---------------|------|--------------------------------------|--------------------------------------|--------------------------------------|
| 24/08/2023 | RUC | 20518279379 | 0.000 | 150.631,34 | | ● | ● | ● |



Excelente Puntaje

* La persona consultada cuenta con los siguientes créditos e indicadores.

Está Avalado

Sentinel Sabio

Bancarizado: SI

Recomendación de Sentinel Sabio

Evaluación Crediticia



APROBAR
Producto Genérico

Detalle:

- Cumple con todas las reglas de evaluación

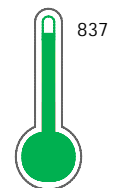
Cuota Estimada Mensual

S/ 7652,



Score Sentinel

Nivel de Riesgo



Excelente Puntaje

Recomendación:

Estadísticamente, en este nivel de score, 6 de 100 empresas podrían caer en incumplimiento en los próximos 12 meses

Información General

Datos Principales

21/07/2023: Última actualización de información reportada por SUNAT

| | | | |
|----------------------------------|-------------------------------|----------------------------------|-------------------------|
| Razón Social: | PROCESS AUTOMATION S.A.C. | | |
| Nombre Comercial: | PASAC | | |
| Tipo de Contribuyente: | SOCIEDAD ANONIMA CERRADA | | |
| Estado de Contribuyente: | ACTIVO | Condición del Contribuyente: | HABIDO |
| Inicio de Actividades: | 08/02/2008 | | |
| Tamaño contribuyente: | RESTO | Dependencia: | INTENDENCIA LIMA MEPECO |
| Actividad Económica Principal | VTA. MAY. DE OTROS PRODUCTOS. | | |
| Actividad Económica Secundaria 1 | REPARACION DE EFECTOS PERSONA | Actividad Económica Secundaria 2 | - |
| Fecha Inscripción RRPP: | 09/01/2008 | Número de Partida Registral: | - |
| Folio: | - | Asiento: | - |

| |
|---------------------|
| Agente de retención |
|---------------------|

Direcciones Registradas

| Dirección | Fuente |
|---|--------------------------|
| MZA. A LTE. 6 JORGE CHAVEZ SANTIAGO DE SURCO - LIMA - LIMA (A 3 CDAS DEL SEGURO LOS PROCEROS) | SUNAT - DOMICILIO FISCAL |

Representantes Legales

| Nro Documento | Nombre de Representante | Act | Pre | 12m | Fecha desde que ocupa Cargo | Cargo |
|---------------|-----------------------------|-----|-----|-----|-----------------------------|-----------------|
| 08795869 | PRETEL SOSA DIONISIA RUFINA | ● | ● | ● | 09/01/2008 | GERENTE GENERAL |

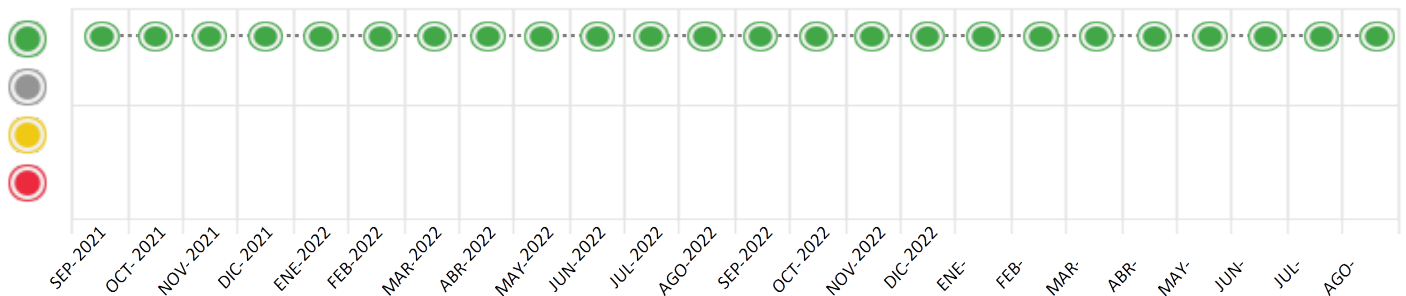
Consulta Rápida





Documento de identidad consultado

| Fecha Proceso | Tipo Doc. | N. Doc. | Nombre o Raz. Social | Nota | Deuda Total * | Var. | Actual | Previo | 12m |
|---------------|-----------|-------------|---------------------------|-------|---------------|------|--------|--------|-----|
| 24/08/2023 | RUC | 20518279379 | PROCESS AUTOMATION S.A.C. | 0.000 | 150.631,34 | | ● | ● | ● |

Montos expresados en unidades de soles*

Semáforos de los últimos 24 meses



| Semáforo | Descripción |
|---|---|
|  | No registra información de deudas |
|  | Mínimo Riesgo: Sin deudas vencidas |
|  | Mediano Riesgo: Deudas con poco atraso* |
|  | Alto Riesgo: Deudas con atraso significativo* |

*Semáforo deuda menor: Deuda vencida menor S/ 100 personas naturales o menor S/ 500 personas jurídicas

Verde: $0 \leq \text{Sem.} < 0.001$
 Amarillo: $0.001 \leq \text{Sem.} \leq 2$
 Rojo: $2 < \text{Sem.} \leq 6$

| Variación | Descripción |
|---|--|
|  | Variación Negativa: La nueva información reportada ha incrementado tu riesgo crediticio |
|  | Variación Positiva: La nueva información ha mejorado tu posición de riesgo |
|  | Variación Porcentual Positiva: El monto total reportado por la SBS/Microfinanzas o número de instituciones financieras ha aumentado |
|  | Variación Porcentual Negativa: El monto total reportado por la SBS/Microfinanzas o número de instituciones financieras ha disminuido |
|  | Aproximadamente igual o igual |

Detalle de la deuda SBS/Microfinanzas

| Entidad | Deuda Anterior | | | Deuda a AGO 2023 | | | | Rect. (1) | Disc. |
|---------|----------------|------------|------------|------------------|------------|------------|------------|-----------|-------|
| | FEB 2023 | MAY 2023 | JUL 2023 | Fecha Inf. | Calif. (2) | Monto * | Días Venc. | | |
| TOTAL | 229.223,69 | 188.360,97 | 154.635,46 | 31/07/2023 | NOR | 150.631,34 | 0 | | |

(1) Ver detalle en el cuadro de Rectificaciones SBS

(2) NOR: Normal, CPP: Con Problemas Potenciales, DEF: Deficiente, DUD: Dudoso, PER: Pérdida, SCAL: Sin Calificación

Detalle de la deuda de Otros Créditos

| Entidad | Deuda Anterior | | | Deuda a AGO 2023 | | | | Disc. |
|---------|----------------|----------|----------|------------------|------------|-------|------------|-------|
| | FEB 2023 | MAY 2023 | JUL 2023 | Fecha Inf. | Calif. (2) | Monto | Días Venc. | |
| TOTAL | | | | | | | | |

(2) NOR: Normal, CPP: Con Problemas Potenciales, DEF: Deficiente, DUD: Dudoso, PER: Pérdida, SCAL: Sin Calificación

Detalle de vencidos

| # Doc | Fuente - Acreedor | Monto * | Días Venc. |
|-------|-------------------|---------|------------|
| | | | |

Utilización de Líneas de Crédito

| Instituciones | ** | Línea Aprobada | Línea No Utilizada | Línea Utilizada | % L. Ut. |
|---------------|----|----------------|--------------------|-----------------|----------|
| TOTAL | | | | | 0% |

**Tipo de Crédito

Principales Acreedores

Montos expresados en unidades de soles*

Resumen de Deudas

| Descripción de la Deuda | Monto * | Días |
|-------------------------------|------------|------|
| Deuda total SBS al 31/07/2023 | 150.631,34 | |
| % Calificación normal | 100.00 | |
| Peor Calificación (2) | NOR | |
| Otros Créditos | 0,00 | **** |

Detalle de deuda SBS/Microfinanzas

| Institución SBS | Calif. (2) | Saldo * | % Ven. | Días Venc. | Rect.(1) |
|-------------------------------|------------|------------|--------|------------|----------|
| BCP | NOR | 150.631,34 | 0.00 | | |
| Deuda Total SBS/MicroFinanzas | | 150.631,34 | 0 | | |

Detalle de Riesgos SBS/Microfinanzas

| Concepto | Saldo * |
|--------------------------------|------------|
| Deuda Directa | 150.631,34 |
| Deuda Indirecta | 0,00 |
| Deuda Castigada | 0,00 |
| Deuda Total SBS/MicroFinanzas | 150.631,34 |
| Línea Tarj.Cred. No utilizada | 0,00 |
| Total Riesgo SBS/MicroFinanzas | 150.631,34 |

Detalle de deuda Otros Créditos

| Empresa | Calif. (2) | Saldo * | % Ven. | Días Venc. | Disc. |
|----------------------------|------------|---------|--------|------------|-------|
| Deuda Total Otros Créditos | | 0,00 | 0 | | |

Detalle de vencidos

| # Doc | Fuente - Acreedor | Monto * | Días Venc. |
|-------|-------------------|---------|------------|
|-------|-------------------|---------|------------|

Detalle Variación

Montos expresados en unidades de soles*

Resumen de la variación

| Descripción de la deuda | 24/07/2023 | 24/08/2023 | Variación |
|----------------------------|------------|------------|-----------|
| Score | 0.000 | 0.000 | 0.000 |
| Nro. Entidades SBS/Microf. | 1 | 1 | 0 |
| Riesgo Total SBS/Microf. * | 154.635,46 | 150.631,34 | |
| Deuda Directa | 154.635,46 | 150.631,34 | -4.004,12 |
| Deuda Indirecta | 0,00 | 0,00 | 0,00 |
| Deuda Castigada | 0,00 | 0,00 | 0,00 |

| Variación del Riesgo Total SBS/Microf. * | Antes | 24/08/2023 | Variación |
|--|------------|------------|------------|
| Último Mes | 154.635,46 | 150.631,34 | -4.004,12 |
| Último Trimestre | 188.360,97 | 150.631,34 | -37.729,63 |
| Último Semestre | 229.223,69 | 150.631,34 | -78.592,35 |
| Último Año | 121.831,06 | 150.631,34 | 28.800,28 |

| Calificación SBS/Microf. | 24/07/2023 | 24/08/2023 | Variación |
|-----------------------------------|------------|------------|-----------|
| % NOR (Normal) | 100.00 | 100.00 | 0.00 |
| % CPP (Con Problemas Potenciales) | 0.00 | 0.00 | 0.00 |
| % DEF (Deficiente) | 0.00 | 0.00 | 0.00 |
| % DUD (Dudoso) | 0.00 | 0.00 | 0.00 |
| % PER (Pérdida) | 0.00 | 0.00 | 0.00 |

| Deuda vencida * | 24/07/2023 | 24/08/2023 | Variación |
|----------------------------|------------|------------|-----------|
| Total deuda vencida | 0,00 | 0,00 | 0,00 |
| Deuda por Otros Créditos * | 24/07/2023 | 24/08/2023 | Variación |
| Total deuda otros créditos | 0,00 | 0,00 | 0,00 |

Detalle de la variación

| Fuente - Acreedor * | 24/07/2023 | 24/08/2023 | Variación |
|---------------------|------------|------------|-----------|
|---------------------|------------|------------|-----------|

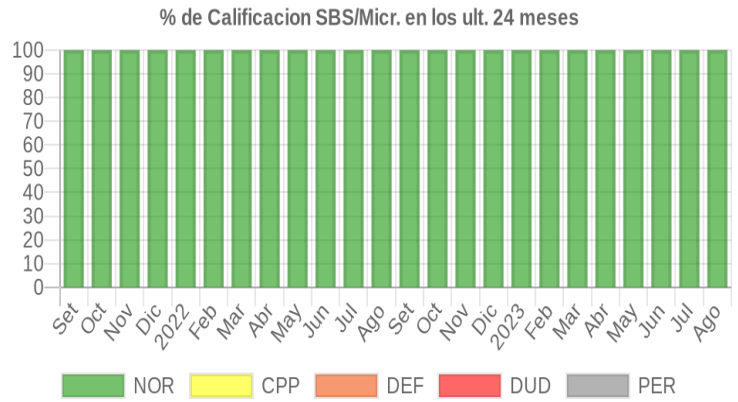
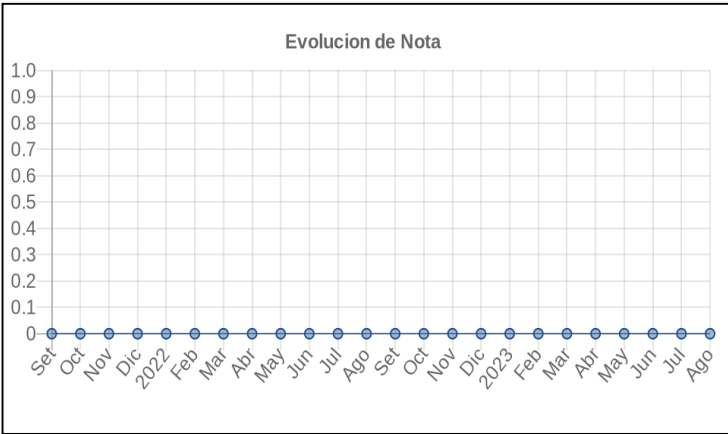
Posición Histórica

Montos expresados en unidades de soles*

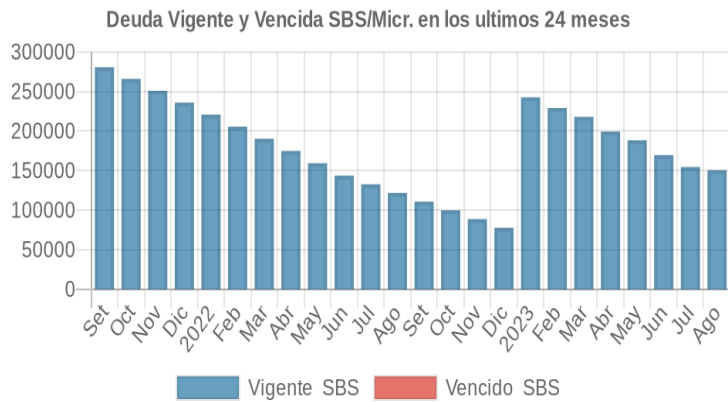
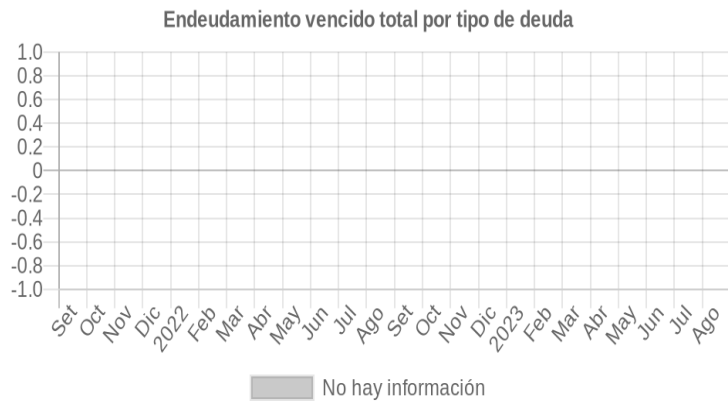
| Fecha de Proceso | Sema. Actual | Sem. Riesgo | Var. | Superintendencia de Banca y Seguros (SBS/Microfinan.) | | | | Otros Créditos | Otros Vencidos * | | | | Ctas. Cerr./Anu. | | Otros Repor. Negati. | |
|------------------|--------------|-------------|------|---|---------------|----------------|------------------|----------------|------------------|-----------|---------------|------------------|------------------|-----------|----------------------|------------|
| | | | | # Enti. | Deuda Total * | % Cali. normal | Peor Califi. (2) | | Deuda Vencida * | Protestos | Docs. Impagos | Deuda Tributaria | Deuda Laboral | Cta. Cte. | | Tar. Créd. |
| 24/08/2023 | ● | 0.000 | ☰ | 1 | 150.631,34 | 100.00 | NOR | 0,00 | 0,00 | 0,00 | 0,00 | 0,00 | 0,00 | 0 | 0 | 0 |
| 24/07/2023 | ● | 0.000 | ☰ | 1 | 154.635,46 | 100.00 | NOR | 0,00 | 0,00 | 0,00 | 0,00 | 0,00 | 0,00 | 0 | 0 | 0 |
| 22/06/2023 | ● | 0.000 | ☰ | 1 | 169.628,82 | 100.00 | NOR | 0,00 | 0,00 | 0,00 | 0,00 | 0,00 | 0,00 | 0 | 0 | 0 |
| 22/05/2023 | ● | 0.000 | ☰ | 1 | 188.360,97 | 100.00 | NOR | 0,00 | 0,00 | 0,00 | 0,00 | 0,00 | 0,00 | 0 | 0 | 0 |
| 24/04/2023 | ● | 0.000 | ☰ | 1 | 199.492,77 | 100.00 | NOR | 0,00 | 0,00 | 0,00 | 0,00 | 0,00 | 0,00 | 0 | 0 | 0 |
| 22/03/2023 | ● | 0.000 | ☰ | 1 | 218.129,25 | 100.00 | NOR | 0,00 | 0,00 | 0,00 | 0,00 | 0,00 | 0,00 | 0 | 0 | 0 |
| 21/02/2023 | ● | 0.000 | ☰ | 1 | 229.223,69 | 100.00 | NOR | 0,00 | 0,00 | 0,00 | 0,00 | 0,00 | 0,00 | 0 | 0 | 0 |
| 23/01/2023 | ● | 0.000 | ☰ | 1 | 242.720,81 | 100.00 | NOR | 0,00 | 0,00 | 0,00 | 0,00 | 0,00 | 0,00 | 0 | 0 | 0 |
| 22/12/2022 | ● | 0.000 | ☰ | 1 | 77.782,23 | 100.00 | NOR | 0,00 | 0,00 | 0,00 | 0,00 | 0,00 | 0,00 | 0 | 0 | 0 |
| 23/11/2022 | ● | 0.000 | ☰ | 1 | 88.820,86 | 100.00 | NOR | 0,00 | 0,00 | 0,00 | 0,00 | 0,00 | 0,00 | 0 | 0 | 0 |
| 24/10/2022 | ● | 0.000 | ☰ | 1 | 99.846,37 | 100.00 | NOR | 0,00 | 0,00 | 0,00 | 0,00 | 0,00 | 0,00 | 0 | 0 | 0 |
| 22/09/2022 | ● | 0.000 | ☰ | 1 | 110.847,95 | 100.00 | NOR | 0,00 | 0,00 | 0,00 | 0,00 | 0,00 | 0,00 | 0 | 0 | 0 |
| 22/08/2022 | ● | 0.000 | ☰ | 1 | 121.831,06 | 100.00 | NOR | 0,00 | 0,00 | 0,00 | 0,00 | 0,00 | 0,00 | 0 | 0 | 0 |
| 22/07/2022 | ● | 0.000 | ☰ | 1 | 132.802,92 | 100.00 | NOR | 0,00 | 0,00 | 0,00 | 0,00 | 0,00 | 0,00 | 0 | 0 | 0 |
| 23/06/2022 | ● | 0.000 | ☰ | 1 | 143.747,98 | 100.00 | NOR | 0,00 | 0,00 | 0,00 | 0,00 | 0,00 | 0,00 | 0 | 0 | 0 |
| 23/05/2022 | ● | 0.000 | ☰ | 1 | 159.383,06 | 100.00 | NOR | 0,00 | 0,00 | 0,00 | 0,00 | 0,00 | 0,00 | 0 | 0 | 0 |
| 25/04/2022 | ● | 0.000 | ☰ | 1 | 174.903,55 | 100.00 | NOR | 0,00 | 0,00 | 0,00 | 0,00 | 0,00 | 0,00 | 0 | 0 | 0 |
| 22/03/2022 | ● | 0.000 | ☰ | 1 | 190.348,31 | 100.00 | NOR | 0,00 | 0,00 | 0,00 | 0,00 | 0,00 | 0,00 | 0 | 0 | 0 |
| 23/02/2022 | ● | 0.000 | ☰ | 1 | 205.661,53 | 100.00 | NOR | 0,00 | 0,00 | 0,00 | 0,00 | 0,00 | 0,00 | 0 | 0 | 0 |
| 24/01/2022 | ● | 0.000 | ☰ | 1 | 220.873,58 | 100.00 | NOR | 0,00 | 0,00 | 0,00 | 0,00 | 0,00 | 0,00 | 0 | 0 | 0 |
| 21/12/2021 | ● | 0.000 | ☰ | 1 | 235.997,35 | 100.00 | NOR | 0,00 | 0,00 | 0,00 | 0,00 | 0,00 | 0,00 | 0 | 0 | 0 |
| 23/11/2021 | ● | 0.000 | ☰ | 1 | 251.011,73 | 100.00 | NOR | 0,00 | 0,00 | 0,00 | 0,00 | 0,00 | 0,00 | 0 | 0 | 0 |
| 22/10/2021 | ● | 0.000 | ☰ | 1 | 266.097,61 | 100.00 | NOR | 0,00 | 0,00 | 0,00 | 0,00 | 0,00 | 0,00 | 0 | 0 | 0 |
| 23/09/2021 | ● | 0.000 | ☰ | 1 | 280.764,87 | 100.00 | NOR | 0,00 | 0,00 | 0,00 | 0,00 | 0,00 | 0,00 | 0 | 0 | 0 |

Gráficos

Montos expresados en unidades de soles*



NOR: Normal, CPP: Con Problemas Potenciales, DEF: Deficiente, DUD: Dudoso, PER: Pérdida, SCAL: Sin Calificación



Reporte de Vencidos

Montos expresados en unidades de soles*

| Fuente - Acreedor | MAY 2023 | | | JUN 2023 | | | JUL 2023 | | | AGO 2023 | | |
|-------------------|----------|---------|---------|----------|---------|---------|----------|---------|---------|----------|---------|---------|
| | # Docs. | Monto * | Dias V. | # Docs. | Monto * | Dias V. | # Docs. | Monto * | Dias V. | # Docs. | Monto * | Dias V. |

Montos expresados en unidades de soles*

| Fuente - Acreedor | ENE 2023 | | | FEB 2023 | | | MAR 2023 | | | ABR 2023 | | |
|-------------------|----------|---------|---------|----------|---------|---------|----------|---------|---------|----------|---------|---------|
| | # Docs. | Monto * | Dias V. | # Docs. | Monto * | Dias V. | # Docs. | Monto * | Dias V. | # Docs. | Monto * | Dias V. |

Montos expresados en unidades de soles*

| Fuente - Acreedor | SET 2022 | | | OCT 2022 | | | NOV 2022 | | | DIC 2022 | | |
|-------------------|----------|---------|---------|----------|---------|---------|----------|---------|---------|----------|---------|---------|
| | # Docs. | Monto * | Dias V. | # Docs. | Monto * | Dias V. | # Docs. | Monto * | Dias V. | # Docs. | Monto * | Dias V. |

Reporte SBS/Microfinanzas

Montos expresados en unidades de soles*

Última fecha reportada por la SBS : 31/07/2023

| ULTIMOS 6 MESES | | MAR 2023 (SBS: FEB 2023) | ABR 2023 (SBS: MAR 2023) | MAY 2023 (SBS: ABR 2023) | JUN 2023 (SBS: MAY 2023) | JUL 2023 (SBS: JUN 2023) | AGO 2023 (SBS: JUL 2023) |
|-----------------|---------------------------|-----------------------------|-----------------------------|-----------------------------|-----------------------------|-----------------------------|-----------------------------|
| % Porcentaje de | NOR (Normal) | 100.00 | 100.00 | 100.00 | 100.00 | 100.00 | 100.00 |
| | CPP (Con Problemas Pote.) | 0.00 | 0.00 | 0.00 | 0.00 | 0.00 | 0.00 |
| Calificación | DEF (Deficiente) | 0.00 | 0.00 | 0.00 | 0.00 | 0.00 | 0.00 |
| | DUD (Dudoso) | 0.00 | 0.00 | 0.00 | 0.00 | 0.00 | 0.00 |
| | PER (Pérdida) | 0.00 | 0.00 | 0.00 | 0.00 | 0.00 | 0.00 |

| Institución | MAR 2023 (SBS: FEB 2023) | | ABR 2023 (SBS: MAR 2023) | | MAY 2023 (SBS: ABR 2023) | | JUN 2023 (SBS: MAY 2023) | | JUL 2023 (SBS: JUN 2023) | | AGO 2023 (SBS: JUL 2023) | |
|-------------|-----------------------------|---------|-----------------------------|---------|-----------------------------|---------|-----------------------------|---------|-----------------------------|---------|-----------------------------|---------|
| | Monto * | Dias V. | Monto * | Dias V. | Monto * | Dias V. | Monto * | Dias V. | Monto * | Dias V. | Monto * | Dias V. |
| BCP | 218.129,25 | | 199.492,77 | | 188.360,97 | | 169.628,82 | | 154.635,46 | | 150.631,34 | |
| TOTAL | 218.129,25 | | 199.492,77 | | 188.360,97 | | 169.628,82 | | 154.635,46 | | 150.631,34 | |

Última fecha reportada por la SBS : 31/07/2023

| Operación | MAR 2023 (SBS: FEB 2023) | | ABR 2023 (SBS: MAR 2023) | | MAY 2023 (SBS: ABR 2023) | | JUN 2023 (SBS: MAY 2023) | | JUL 2023 (SBS: JUN 2023) | | AGO 2023 (SBS: JUL 2023) | |
|--------------------------------|-----------------------------|---------|-----------------------------|---------|-----------------------------|---------|-----------------------------|---------|-----------------------------|---------|-----------------------------|---------|
| | Monto * | Dias V. | Monto * | Dias V. | Monto * | Dias V. | Monto * | Dias V. | Monto * | Dias V. | Monto * | Dias V. |
| RESUMEN | | | | | | | | | | | | |
| - Total Deuda | 218.129,25 | | 199.492,77 | | 188.360,97 | | 169.628,82 | | 154.635,46 | | 150.631,34 | |
| - Garantías | 388.589,00 | | 363.215,00 | | 186.799,00 | | 168.848,00 | | 154.636,00 | | 150.631,00 | |
| CREDITOS DIRECTOS | | | | | | | | | | | | |
| - CRÉDITOS VIGENTES | 218.129,25 | | 199.492,77 | | 188.360,97 | | 169.628,82 | | 154.635,46 | | 150.631,34 | |
| -- Pyme: Préstamos | 218.129,25 | | 199.492,77 | | 188.360,97 | | 169.628,82 | | 154.635,46 | | 150.631,34 | |
| --- NoRevolventes | 218.129,25 | | 199.492,77 | | 188.360,97 | | 169.628,82 | | 154.635,46 | | 150.631,34 | |
| GARANTIAS | | | | | | | | | | | | |
| - GARANTIAS RECIBIDAS | 388.589,39 | | 363.215,19 | | 186.800,08 | | 168.848,55 | | 154.636,46 | | 150.631,34 | |
| -- Gob. Nacional Reactiva Perú | 41.432,03 | | 31.090,11 | | 20.737,54 | | 10.366,42 | | 1,00 | | | |
| -- GtiasNoPref(AvalyFianza) | 347.157,36 | | 332.125,08 | | 166.062,54 | | 158.482,13 | | 154.635,46 | | 150.631,34 | |
| - PROGRAMA REACTIVA PERU | 44.550,57 | | 33.430,23 | | 22.298,43 | | 11.146,69 | | | | | |

Montos expresados en unidades de soles*

Última fecha reportada por la SBS : 31/07/2023

| 6 MESES ANTERIORES | | SET 2022 (SBS: AGO 2022) | OCT 2022 (SBS: SET 2022) | NOV 2022 (SBS: OCT 2022) | DIC 2022 (SBS: NOV 2022) | ENE 2023 (SBS: DIC 2022) | FEB 2023 (SBS: ENE 2023) |
|--------------------|---------------------------|-----------------------------|-----------------------------|-----------------------------|-----------------------------|-----------------------------|-----------------------------|
| % Porcentaje de | NOR (Normal) | 100.00 | 100.00 | 100.00 | 100.00 | 100.00 | 100.00 |
| | CPP (Con Problemas Pote.) | 0.00 | 0.00 | 0.00 | 0.00 | 0.00 | 0.00 |
| Calificación | DEF (Deficiente) | 0.00 | 0.00 | 0.00 | 0.00 | 0.00 | 0.00 |
| | DUD (Dudoso) | 0.00 | 0.00 | 0.00 | 0.00 | 0.00 | 0.00 |
| | PER (Pérdida) | 0.00 | 0.00 | 0.00 | 0.00 | 0.00 | 0.00 |

| Institución | SET 2022 (SBS: AGO 2022) | | OCT 2022 (SBS: SET 2022) | | NOV 2022 (SBS: OCT 2022) | | DIC 2022 (SBS: NOV 2022) | | ENE 2023 (SBS: DIC 2022) | | FEB 2023 (SBS: ENE 2023) | |
|-------------|-----------------------------|---------|-----------------------------|---------|-----------------------------|---------|-----------------------------|---------|-----------------------------|---------|-----------------------------|---------|
| | Monto * | Dias V. | Monto * | Dias V. | Monto * | Dias V. | Monto * | Dias V. | Monto * | Dias V. | Monto * | Dias V. |
| BCP | 110.847,95 | | 99.846,37 | | 88.820,86 | | 77.782,23 | | 242.720,81 | | 229.223,69 | |
| TOTAL | 110.847,95 | | 99.846,37 | | 88.820,86 | | 77.782,23 | | 242.720,81 | | 229.223,69 | |

Última fecha reportada por la SBS : 31/07/2023

| Operación | SET 2022 (SBS: AGO 2022) | | OCT 2022 (SBS: SET 2022) | | NOV 2022 (SBS: OCT 2022) | | DIC 2022 (SBS: NOV 2022) | | ENE 2023 (SBS: DIC 2022) | | FEB 2023 (SBS: ENE 2023) | |
|--------------------------------|-----------------------------|---------|-----------------------------|---------|-----------------------------|---------|-----------------------------|---------|-----------------------------|---------|-----------------------------|---------|
| | Monto * | Dias V. | Monto * | Dias V. | Monto * | Dias V. | Monto * | Dias V. | Monto * | Dias V. | Monto * | Dias V. |
| RESUMEN | | | | | | | | | | | | |
| - Total Deuda | 110.847,95 | | 99.846,37 | | 88.820,86 | | 77.782,23 | | 242.720,81 | | 229.223,69 | |
| - Garantías | 103.088,00 | | 92.857,00 | | 82.603,00 | | 72.337,00 | | 414.050,00 | | 398.906,00 | |
| CREDITOS DIRECTOS | | | | | | | | | | | | |
| - CREDITOS VIGENTES | 110.847,95 | | 99.846,37 | | 88.820,86 | | 77.782,23 | | 242.720,81 | | 229.223,69 | |
| -- Pyme:Préstamos | 110.847,95 | | 99.846,37 | | 88.820,86 | | 77.782,23 | | 242.720,81 | | 229.223,69 | |
| --- NoRevolventes | 110.847,95 | | 99.846,37 | | 88.820,86 | | 77.782,23 | | 242.720,81 | | 229.223,69 | |
| GARANTIAS | | | | | | | | | | | | |
| - GARANTIAS RECIBIDAS | 103.088,59 | | 92.857,12 | | 82.603,40 | | 72.337,47 | | 414.050,35 | | 398.907,22 | |
| -- Gob. Nacional Reactiva Perú | 103.088,59 | | 92.857,12 | | 82.603,40 | | 72.337,47 | | 62.050,35 | | 51.749,86 | |
| -- GtiasNoPref(AvalyFianza) | | | | | | | | | 352.000,00 | | 347.157,36 | |
| - PROGRAMA REACTIVA PERU | 110.847,95 | | 99.846,37 | | 88.820,86 | | 77.782,23 | | 66.720,81 | | 55.645,01 | |

Reporte SBS/Microfinanzas por entidades

Reportado por : BCP

Última fecha reportada por la SBS : 31/07/2023

| Operación | MAR 2023 (SBS: FEB2023) | | ABR 2023 (SBS: MAR2023) | | MAY 2023 (SBS: ABR2023) | | JUN 2023 (SBS: MAY2023) | | JUL 2023 (SBS: JUN2023) | | AGO 2023 (SBS: JUL2023) | |
|--------------------------------|----------------------------|---------|----------------------------|---------|----------------------------|---------|----------------------------|---------|----------------------------|---------|----------------------------|---------|
| | Monto * | Dias V. | Monto * | Dias V. | Monto * | Dias V. | Monto * | Dias V. | Monto * | Dias V. | Monto * | Dias V. |
| Calificación (2) | NOR | | NOR | | NOR | | NOR | | NOR | | NOR | |
| RESUMEN | | | | | | | | | | | | |
| - Total Deuda | 218.129,25 | | 199.492,77 | | 188.360,97 | | 169.628,82 | | 154.635,46 | | 150.631,34 | |
| - Garantías | 388.589,00 | | 363.215,00 | | 186.799,00 | | 168.848,00 | | 154.636,00 | | 150.631,00 | |
| CREDITOS DIRECTOS | | | | | | | | | | | | |
| - CRÉDITOS VIGENTES | 218.129,25 | | 199.492,77 | | 188.360,97 | | 169.628,82 | | 154.635,46 | | 150.631,34 | |
| -- Pyme:Préstamos | 218.129,25 | | 199.492,77 | | 188.360,97 | | 169.628,82 | | 154.635,46 | | 150.631,34 | |
| --- NoRevolventes | 218.129,25 | | 199.492,77 | | 188.360,97 | | 169.628,82 | | 154.635,46 | | 150.631,34 | |
| GARANTIAS | | | | | | | | | | | | |
| - GARANTIAS RECIBIDAS | 388.589,39 | | 363.215,19 | | 186.800,08 | | 168.848,55 | | 154.636,46 | | 150.631,34 | |
| -- Gob. Nacional Reactiva Perú | 41.432,03 | | 31.090,11 | | 20.737,54 | | 10.366,42 | | 1,00 | | | |
| -- GtiasNoPref(AvalyFianza) | 347.157,36 | | 332.125,08 | | 166.062,54 | | 158.482,13 | | 154.635,46 | | 150.631,34 | |
| - PROGRAMA REACTIVA PERU | 44.550,57 | | 33.430,23 | | 22.298,43 | | 11.146,69 | | | | | |

Última fecha reportada por la SBS : 31/07/2023

| Operación | SET 2022 (SBS: AGO2022) | | OCT 2022 (SBS: SET2022) | | NOV 2022 (SBS: OCT2022) | | DIC 2022 (SBS: NOV2022) | | ENE 2023 (SBS: DIC2022) | | FEB 2023 (SBS: ENE2023) | |
|--------------------------------|----------------------------|---------|----------------------------|---------|----------------------------|---------|----------------------------|---------|----------------------------|---------|----------------------------|---------|
| | Monto * | Dias V. | Monto * | Dias V. | Monto * | Dias V. | Monto * | Dias V. | Monto * | Dias V. | Monto * | Dias V. |
| Calificación (2) | NOR | | NOR | | NOR | | NOR | | NOR | | NOR | |
| RESUMEN | | | | | | | | | | | | |
| - Total Deuda | 110.847,95 | | 99.846,37 | | 88.820,86 | | 77.782,23 | | 242.720,81 | | 229.223,69 | |
| - Garantías | 103.088,00 | | 92.857,00 | | 82.603,00 | | 72.337,00 | | 414.050,00 | | 398.906,00 | |
| CREDITOS DIRECTOS | | | | | | | | | | | | |
| - CRÉDITOS VIGENTES | 110.847,95 | | 99.846,37 | | 88.820,86 | | 77.782,23 | | 242.720,81 | | 229.223,69 | |
| -- Pyme:Préstamos | 110.847,95 | | 99.846,37 | | 88.820,86 | | 77.782,23 | | 242.720,81 | | 229.223,69 | |
| --- NoRevolventes | 110.847,95 | | 99.846,37 | | 88.820,86 | | 77.782,23 | | 242.720,81 | | 229.223,69 | |
| GARANTIAS | | | | | | | | | | | | |
| - GARANTIAS RECIBIDAS | 103.088,59 | | 92.857,12 | | 82.603,40 | | 72.337,47 | | 414.050,35 | | 398.907,22 | |
| -- Gob. Nacional Reactiva Perú | 103.088,59 | | 92.857,12 | | 82.603,40 | | 72.337,47 | | 62.050,35 | | 51.749,86 | |
| -- GtiasNoPref(AvalyFianza) | | | | | | | | | 352.000,00 | | 347.157,36 | |

| | | | | | | |
|--------------------------|------------|-----------|-----------|-----------|-----------|-----------|
| - PROGRAMA REACTIVA PERU | 110.847,95 | 99.846,37 | 88.820,86 | 77.782,23 | 66.720,81 | 55.645,01 |
|--------------------------|------------|-----------|-----------|-----------|-----------|-----------|

Rectificaciones SBS

| Entidad | Periodo SBS | Cuenta | Concepto Rectificación | Dice | Debe Decir |
|---------|-------------|--------|------------------------|------|------------|
|---------|-------------|--------|------------------------|------|------------|

Aval/Codeudor

Montos expresados en unidades de soles*

Es Avalista de:

Información reportada por la SBS al 31/07/2023

| Tipo Doc | Nro Documento | Nombre/Razón Social | Act | Pre | 12m |
|----------|---------------|---------------------|-----|-----|-----|
|----------|---------------|---------------------|-----|-----|-----|

Montos expresados en unidades de soles*

Quiénes lo Avalan:

Información reportada por la SBS al 31/07/2023

| Tipo Doc | Nro Documento | Nombre/Razón Social | Act | Pre | 12m |
|---------------------------|---------------|-----------------------------|------------|-----|-----|
| DNI | 08795869 | PRETEL SOSA DIONISIA RUFINA | | | |
| Institución SBS | | Calif. (2) | Saldo * | | |
| BANCO DE CREDITO DEL PERÚ | | NOR | 150.631,34 | | |
| DNI | 10558954 | PONCE PRETEL CARLOS EDUARDO | | | |
| Institución SBS | | Calif. (2) | Saldo * | | |
| BANCO DE CREDITO DEL PERÚ | | NOR | 150.631,34 | | |

Montos expresados en unidades de soles*

Es Avalista de:

Información Reportada por Entidades de Microfinanzas / Otros Créditos

| Tipo Doc | Nro Documento | Nombre/Razón Social | Act | Pre | 12m |
|----------|---------------|---------------------|-----|-----|-----|
|----------|---------------|---------------------|-----|-----|-----|

Montos expresados en unidades de soles*

Quiénes lo Avalan:

Información Reportada por Entidades de Microfinanzas / Otros Créditos

| Tipo Doc | Nro Documento | Nombre/Razón Social | Act | Pre | 12m |
|----------|---------------|---------------------|-----|-----|-----|
|----------|---------------|---------------------|-----|-----|-----|

Documentos Protestados como Deudor/Aceptante

Montos expresados en unidades*

Reportado por la Cámara de Comercio de Lima (CCL)

Documentos Protestados sin Regularizar

| | # Doc | Monto (S/) * | Max Días Venc. |
|--------|-------|--------------|----------------|
| Total: | 0 | 0,00 | |

Tipo de Cambio 3.695

| Nro. Secuencia | Tip. ** | Acreeedor/Girador | Tipo Doc. | Moneda | Monto * | Monto * (S/) | Boletín | F. Protesto | F. Venc | Días Venc. |
|----------------|---------|-------------------|-----------|--------|---------|--------------|---------|-------------|---------|------------|
|----------------|---------|-------------------|-----------|--------|---------|--------------|---------|-------------|---------|------------|

**PR: Protestos, CJ: Cobranza Judicial, MO: Moras, PP: Procesos Penales

Montos expresados en unidades*

Reportado por la Cámara de Comercio de Lima (CCL)

Documentos Protestados Regularizados

| | # Doc | Monto (S/) * |
|--------|-------|--------------|
| Total: | 0 | 0,00 |

| Nro. Secuencia | Tip. ** Rég. | Acreedor/Girador | Tipo Doc. | Moneda | Monto * | Monto * (S/) | Boletín | F. Protesto | F. Venc. | F. Reg |
|----------------|-----------------|------------------|-----------|--------|---------|-----------------|---------|-------------|----------|--------|
|----------------|-----------------|------------------|-----------|--------|---------|-----------------|---------|-------------|----------|--------|

**PR: Protestos, CJ: Cobranza Judicial, MO: Moras, PP: Procesos Penales

Detalle de Vencidos

Comercio Exterior

Montos expresados en unidades de dólares

Muestra información reportada por la SUNAT desde el 07/02/2011

Resumen por Ejercicio

| Ejercicio | Actividad | Número de Operaciones | Importe USD * | N° Países | 3 países con mayor número de operaciones |
|-----------|-------------|-----------------------|---------------|-----------|--|
| 2023 | IMPORTACIÓN | 9 | 81.846,38 | 4 | BRAZIL, AUSTRIA, JAPAN |
| 2022 | IMPORTACIÓN | 12 | 80.847,97 | 5 | BRAZIL, UNITED STATES, BELGIUM |
| 2021 | IMPORTACIÓN | 12 | 64.586,05 | 5 | BRAZIL, BELGIUM, GERMANY |
| 2020 | IMPORTACIÓN | 21 | 101.695,93 | 4 | BRAZIL, SWEDEN, UNITED STATES |
| 2019 | IMPORTACIÓN | 4 | 7.945,72 | 2 | BRAZIL, SPAIN |

Resumen por Meses

| Actividad | Ejercicio | Mes | Número de Operaciones | Importe USD * | N° Países | 3 países con mayor número de operaciones |
|-------------|-----------|-----------|-----------------------|---------------|----------------|--|
| IMPORTACIÓN | 2023 | JULIO | 1 | 1.539,55 | 1 | BRAZIL |
| | | MAYO | 3 | 17.444,62 | 3 | AUSTRIA, BRAZIL, SOUTH AFRICA |
| | | ABRIL | 2 | 34.145,77 | 1 | BRAZIL |
| | | MARZO | 2 | 9.122,66 | 2 | BRAZIL, JAPAN |
| | 2022 | ENERO | 1 | 19.593,78 | 1 | BRAZIL |
| | | NOVIEMBRE | 2 | 14.040,26 | 1 | BRAZIL |
| | | SETIEMBRE | 3 | 14.914,91 | 3 | BELGIUM, BRAZIL, ITALY |
| | | AGOSTO | 2 | 10.628,25 | 2 | BRAZIL, UNITED STATES |
| | | JUNIO | 2 | 5.843,20 | 2 | BRAZIL, SPAIN |
| | | ABRIL | 1 | 8.506,11 | 1 | BRAZIL |
| | | FEBRERO | 1 | 24.336,28 | 1 | BRAZIL |
| | | ENERO | 1 | 2.578,96 | 1 | UNITED STATES |
| | 2021 | DICIEMBRE | 1 | 3.971,21 | 1 | BRAZIL |
| | | NOVIEMBRE | 1 | 8.030,56 | 1 | GERMANY |
| | | OCTUBRE | 2 | 5.205,19 | 2 | BRAZIL, SOUTH AFRICA |
| | | SETIEMBRE | 1 | 9.032,54 | 1 | BRAZIL |
| | | AGOSTO | 2 | 14.696,14 | 2 | BELGIUM, BRAZIL |
| | | JULIO | 1 | 10.793,12 | 1 | GERMANY |
| | | MAYO | 1 | 1.805,31 | 1 | BRAZIL |
| | | ABRIL | 3 | 11.051,98 | 3 | BELGIUM, BRAZIL, JAPAN |
| | 2020 | DICIEMBRE | 4 | 31.638,39 | 3 | BRAZIL, UNITED STATES, SOUTH AFRICA |
| | | NOVIEMBRE | 2 | 10.016,60 | 1 | BRAZIL |
| | | OCTUBRE | 2 | 6.599,82 | 2 | BRAZIL, SWEDEN |
| | | SETIEMBRE | 3 | 20.127,76 | 3 | BRAZIL, UNITED STATES, SOUTH AFRICA |
| | | JULIO | 2 | 9.509,14 | 1 | BRAZIL |
| | | JUNIO | 1 | 724,85 | 1 | BRAZIL |
| | | MAYO | 2 | 3.621,87 | 1 | BRAZIL |
| | | ABRIL | 1 | 3.023,22 | 1 | BRAZIL |
| 2019 | MARZO | 2 | 13.166,41 | 2 | BRAZIL, SWEDEN | |
| | ENERO | 2 | 3.267,88 | 1 | BRAZIL | |
| | AGOSTO | 2 | 5.105,04 | 1 | BRAZIL | |
| | JULIO | 2 | 2.840,68 | 2 | BRAZIL, SPAIN | |

PUBLICACIÓN DIARIO "EL PERUANO"

Reporte Otros Créditos

| Institución | MAR 2023 | | ABR 2023 | | MAY 2023 | | JUN 2023 | | JUL 2023 | | AGO 2023 | |
|-------------|----------|---------|----------|---------|----------|---------|----------|---------|----------|---------|----------|---------|
| | Monto * | Dias V. | Monto * | Dias V. | Monto * | Dias V. | Monto * | Dias V. | Monto * | Dias V. | Monto * | Dias V. |

| Institución | SET 2022 | | OCT 2022 | | NOV 2022 | | DIC 2022 | | ENE 2023 | | FEB 2023 | |
|-------------|----------|---------|----------|---------|----------|---------|----------|---------|----------|---------|----------|---------|
| | Monto * | Dias V. | Monto * | Dias V. | Monto * | Dias V. | Monto * | Dias V. | Monto * | Dias V. | Monto * | Dias V. |

Reporte Otros Créditos por entidades

Sin Información