



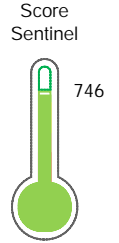
Reporte de Deudas

El reporte contiene solo los títulos seleccionados

- Información General
- Consulta Rápida
- Principales Acreedores
- Detalle Variación
- Posición Histórica
- Gráficos
- Rep. Vencidos
- Rep. SBS/Microf.
- SBS/Microf. Entidades
- Rectificaciones SBS
- Avalados/Avalistas
- Hechos de Importancia
- Documentos CCL
- Detalle de Vencidos
- Comercio Exterior
- Otros Créditos
- Otros Créd. Entidades
- Otros Rep. Negativos

RUC 20305556786 - GAMING AND SERVICES S.A.C.

Fecha Proceso	Tipo Doc.	N. Doc.	Nota	Deuda Total *	Var.	Actual	Previo	12m
22/12/2023	RUC	20305556786	0.000	585,36				



Buen Puntaje

*** La persona consultada cuenta con los siguientes créditos e indicadores.**

Línea de Crédito

Sentinel Sabio

Bancarizado: SI

Recomendación de Sentinel Sabio

Evaluación Crediticia



RECHAZAR
Producto Genérico

Detalle:

- El promedio de deudas negativas (Sunat, AFP, Protestos) representa mas del 5% del promedio deuda en el SF en los últimos 3 meses

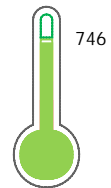
Cuota Estimada Mensual

S/ 58,



Score Sentinel

Nivel de Riesgo



Buen Puntaje

Recomendación:

Estadísticamente, en este nivel de score, 10 de 100 empresas podrian caer en incumplimiento en los próximos 12

Información General

Datos Principales

21/07/2023: Última actualización de información reportada por SUNAT

Razón Social:	GAMING AND SERVICES S.A.C.		
Nombre Comercial:	CIRSA PERU		
Tipo de Contribuyente:	SOCIEDAD ANONIMA CERRADA		
Estado de Contribuyente:	ACTIVO	Condición del Contribuyente:	HABIDO
Inicio de Actividades:	17/05/1996		
Tamaño contribuyente:	PRINCIPAL	Dependencia:	I.PRICO NACIONAL
Actividad Económica Principal	OTRAS ACTIVIDADES DE ESPARCIMIENTO		
Actividad Económica Secundaria 1	RESTAURANTES, BARES Y CANTINA	Actividad Económica Secundaria 2	-
Fecha Inscripción RRPP:	21/05/1996	Número de Partida Registral:	-
Folio:	-	Asiento:	-

Agente de retención

Direcciones Registradas

Dirección	Fuente
AVENIDA RICARDO PALMA NRO 341 INT 201 MIRAFLORES - LIMA - LIMA	SUNAT - DOMICILIO FISCAL
AVENIDA JOSE PARDO NRO. 422 MIRAFLORES - LIMA - LIMA (ALT. CUADRA 01 INDEPENDENCIA)	SUNAT - L. COMERCIAL
MALECON DE LA RESERVA NRO. 615 MIRAFLORES - LIMA - LIMA	SUNAT - L. COMERCIAL
AVENIDA DE LA MARINA NRO. 1725 URBANIZACION EL CAMPILLO SAN MIGUEL - LIMA - LIMA	SUNAT - L. COMERCIAL
AVENIDA ARENALES NRO. 1802 INT. A LINCE - LIMA - LIMA	SUNAT - L. COMERCIAL
AVENIDA AVIACION NRO. 2406 URBANIZACION SAN BORJA SUR SAN BORJA - LIMA - LIMA	SUNAT - L. COMERCIAL
AVENIDA GRAU NRO. 254 BARRANCO - LIMA - LIMA	SUNAT - L. COMERCIAL
AVENIDA MANCO CAPAC NRO. 586 LA VICTORIA - LIMA - LIMA	SUNAT - L. COMERCIAL
AVENIDA BENAVIDES NRO. 2199 MIRAFLORES - LIMA - LIMA	SUNAT - L. COMERCIAL
AVENIDA JAVIER PRADO ESTE NRO. 2140 URBANIZACION SAN BORJA SAN BORJA - LIMA - LIMA	SUNAT - L. COMERCIAL
AVENIDA VICTOR RAUL HAYA DE LA TO NRO. 746 CHIMBOTE - SANTA - ANCASH	SUNAT - L. COMERCIAL
AVENIDA ALFREDO BENAVIDES NRO. 2199 DTO. A MIRAFLORES - LIMA - LIMA	SUNAT - L. COMERCIAL
AVENIDA AVIACION 3313-3317 NRO. 3315 SAN BORJA - LIMA - LIMA	SUNAT - L. COMERCIAL
AVENIDA AVIACION NRO. 3424 SAN BORJA - LIMA - LIMA (ESQUINA CON JR EDUARDO ORDOÑEZ N 431)	SUNAT - L. COMERCIAL
AVENIDA CAYMA NRO. 701 CAYMA - AREQUIPA - AREQUIPA	SUNAT - L. COMERCIAL
CALLE SAN CAMILO NRO. 104 AREQUIPA - AREQUIPA - AREQUIPA	SUNAT - L. COMERCIAL
CALLE SAN CAMILO NRO. 104A AREQUIPA - AREQUIPA - AREQUIPA	SUNAT - L. COMERCIAL
CALLE PORTAL DE FLORES NRO. 112 AREQUIPA - AREQUIPA - AREQUIPA	SUNAT - L. COMERCIAL
CALLE MERCADERES NRO. 303 AREQUIPA - AREQUIPA - AREQUIPA	SUNAT - L. COMERCIAL
CALLE PORTAL DE FLORES NRO. 120 AREQUIPA - AREQUIPA - AREQUIPA (PLAZA DE ARMAS)	SUNAT - L. COMERCIAL

CALLE SAN CAMILO NRO. 102A AREQUIPA - AREQUIPA - AREQUIPA	SUNAT - L. COMERCIAL
JIRON SAN ROMAN NRO. 301 JULIACA - SAN ROMAN - PUNO	SUNAT - L. COMERCIAL
JIRON DEUSTUA NRO. 323 PUNO - PUNO - PUNO	SUNAT - L. COMERCIAL
CALLE COLON NRO. 121 AREQUIPA - AREQUIPA - AREQUIPA	SUNAT - L. COMERCIAL
CALLE PORTAL DE FLORES NRO. 110 AREQUIPA - AREQUIPA - AREQUIPA (PLAZA DE ARMAS)	SUNAT - L. COMERCIAL
AVENIDA GUARDIA CIVIL NRO. 163 URBANIZACION LA CAMPIÑA CHORRILLOS - LIMA - LIMA	SUNAT - L. COMERCIAL
JIRON LORETO NRO. 228 TAMBOPATA - TAMBOPATA - MADRE DE DIOS (PLAZA DE ARMAS)	SUNAT - L. COMERCIAL
JIRON LORETO NRO. 222 TAMBOPATA - TAMBOPATA - MADRE DE DIOS (PLAZA DE ARMAS)	SUNAT - L. COMERCIAL
JIRON LORETO NRO. 246 TAMBOPATA - TAMBOPATA - MADRE DE DIOS	SUNAT - DEPOSITO
AVENIDA BELISARIO SOSA PELAEZ NRO. 1023 URBANIZACION CHACRA RIOS SUR LIMA - LIMA - LIMA	SUNAT - DEPOSITO

Representantes Legales

Nro Documento	Nombre de Representante	Semáforos			Fecha desde que ocupa Cargo	Cargo
		Act	Pre	12m		
00001565475	ABEL PUJOL MARC ANTONI				01/01/2022	GERENTE GENERAL
00003510294	DOWNING VEGA WILLIAM				19/02/2020	GERENTE GENERAL
00004384791	HERNANDEZ MARTINEZ NURIA				19/02/2020	APODERADO
42261172	TOMAYLLA YALLI WILBER RONALD				13/12/2021	APODERADO
42347675	OLIVOS LAZARTE OMAR FERNANDO				13/12/2021	APODERADO
43209229	ANTOINE DIAZ PATRICIA SOPHIE				21/02/2022	APODERADO

Empresas Relacionadas a:

ABEL PUJOL MARC ANTONI

Ruc	Razón Social	Semáforos			Fecha desde que ocupa Cargo	Cargo	Estado
		Act	Pre	12m			
20608993119	SPORT TECH PERU S.A.C.				10/01/2022	GERENTE GENERAL	ACTIVO

ANTOINE DIAZ PATRICIA SOPHIE

Ruc	Razón Social	Semáforos			Fecha desde que ocupa Cargo	Cargo	Estado
		Act	Pre	12m			
20608993119	SPORT TECH PERU S.A.C.				18/10/2023	APODERADO	ACTIVO

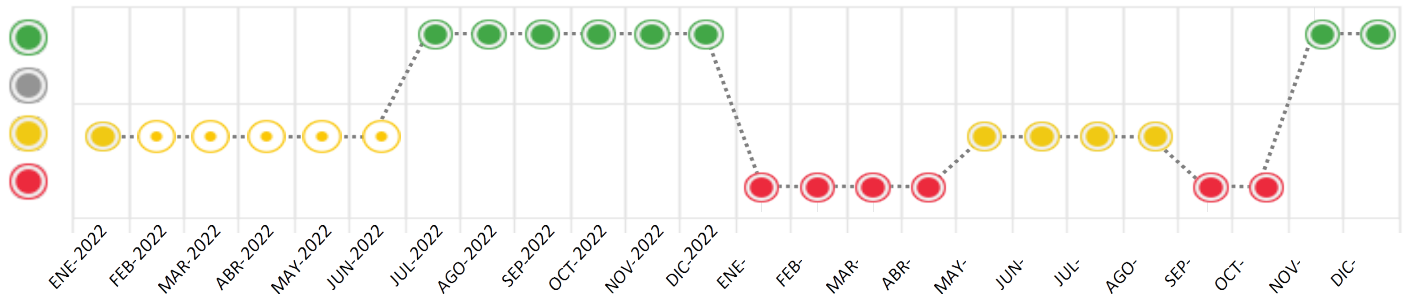
Consulta Rápida

Documento de identidad consultado

Fecha Proceso	Tipo Doc.	N. Doc.	Nombre o Raz. Social	Nota	Deuda Total *	Var.	Actual	Previo	12m
22/12/2023	RUC	20305556786	GAMING AND SERVICES S.A.C.	0.000	585,36				

Montos expresados en unidades de soles*

Semáforos de los últimos 24 meses



Semáforo	Descripción
●	No registra información de deudas
●	Minimo Riesgo: Sin deudas vencidas
●	Mediano Riesgo: Deudas con poco atraso*
●	Alto Riesgo: Deudas con atraso significativo*

*Semáforo deuda menor: Deuda vencida menor S/ 100 personas naturales o menor S/ 500 personas jurídicas

Verde: 0 <= Sem. < 0.001
 Amarillo: 0.001 <= Sem. <= 2
 Rojo: 2 < Sem. <= 6

Variación	Descripción
▼	Variación Negativa: La nueva información reportada ha incrementado tu riesgo crediticio
▲	Variación Positiva: La nueva información ha mejorado tu posición de riesgo
⬆️ %	Variación Porcentual Positiva: El monto total reportado por la SBS/Microfinanzas o número de instituciones financieras ha aumentado
⬇️ %	Variación Porcentual Negativa: El monto total reportado por la SBS/Microfinanzas o número de instituciones financieras ha disminuido
⏸️	Aproximadamente igual o igual

Detalle de la deuda SBS/Microfinanzas

Entidad	Deuda Anterior			Deuda a DIC 2023				Rect. (1)	Disc.
	JUN 2023	SET 2023	NOV 2023	Fecha Inf.	Calif. (2)	Monto *	Días Venc.		
TOTAL	195,28	15.587,69	5.830,77	30/11/2023	NOR	585,36	0		

(1) Ver detalle en el cuadro de Rectificaciones SBS

(2) NOR: Normal, CPP: Con Problemas Potenciales, DEF: Deficiente, DUD: Dudoso, PER: Pérdida, SCAL: Sin Calificación

Detalle de la deuda de Otros Créditos

Entidad	Deuda Anterior			Deuda a DIC 2023				Disc.
	JUN 2023	SET 2023	NOV 2023	Fecha Inf.	Calif. (2)	Monto	Días Venc.	
TOTAL								

(2) NOR: Normal, CPP: Con Problemas Potenciales, DEF: Deficiente, DUD: Dudoso, PER: Pérdida, SCAL: Sin Calificación

Detalle de vencidos

# Doc	Fuente - Acreedor	Monto *	Días Venc.

Utilización de Líneas de Crédito

Instituciones	**	Línea Aprobada	Línea No Utilizada	Línea Utilizada	% L. Ut.
BBVA	TOT		18.094,64		
TOTAL			18.094,64		0%

**(TOT): Otras Tarjetas de Crédito

Principales Acreedores

Montos expresados en unidades de soles*

Resumen de Deudas

Descripción de la Deuda	Monto *	Días
Deuda total SBS al 30/11/2023	585,36	
% Calificación normal	100,00	
Peor Calificación (2)	NOR	
Otros Créditos	0,00	****

Detalle de deuda SBS/Microfinanzas

Institución SBS	Calif. (2)	Saldo *	% Ven.	Días Venc.	Rect.(1)
BBVA	NOR	585,36	0,00		
Deuda Total SBS/MicroFinanzas		585,36	0		

Detalle de Riesgos SBS/Microfinanzas

Concepto	Saldo *
Deuda Directa	585,36
Deuda Indirecta	0,00
Deuda Castigada	0,00
Deuda Total SBS/MicroFinanzas	585,36
Línea Tarj. Cred. No utilizada	18.094,64
Total Riesgo SBS/MicroFinanzas	18.680,00

Detalle de deuda Otros Créditos

Empresa	Calif. (2)	Saldo *	% Ven.	Días Venc.	Disc.
Deuda Total Otros Créditos		0,00	0		

Detalle de vencidos

# Doc	Fuente - Acreedor	Monto *	Días Venc.
-------	-------------------	---------	------------

Detalle Variación

Montos expresados en unidades de soles*

Resumen de la variación

Descripción de la deuda	27/11/2023	22/12/2023	Variación
Score	0.000	0.000	0.000
Nro. Entidades SBS/Microf.	1	1	0
Riesgo Total SBS/Microf. *	5.830,77	585,36	
Deuda Directa	5.830,77	585,36	-5.245,41
Deuda Indirecta	0,00	0,00	0,00
Deuda Castigada	0,00	0,00	0,00

Variación del Riesgo Total SBS/Microf. *	Antes	22/12/2023	Variación
Último Mes	5.830,77	585,36	-5.245,41
Último Trimestre	15.587,69	585,36	-15.002,33
Último Semestre	195,28	585,36	390,08
Último Año	1.076,09	585,36	-490,73

Calificación SBS/Microf.	27/11/2023	22/12/2023	Variación
% NOR (Normal)	100.00	100.00	0.00
% CPP (Con Problemas Potenciales)	0.00	0.00	0.00
% DEF (Deficiente)	0.00	0.00	0.00
% DUD (Dudoso)	0.00	0.00	0.00
% PER (Pérdida)	0.00	0.00	0.00

Deuda vencida *	27/11/2023	22/12/2023	Variación
Total deuda vencida	0,00	0,00	0,00
Deuda por Otros Créditos *	27/11/2023	22/12/2023	Variación



Total deuda otros créditos	0,00	0,00	0,00
----------------------------	------	------	------

Detalle de la variación			
Fuente - Acreedor *	27/11/2023	22/12/2023	Variación

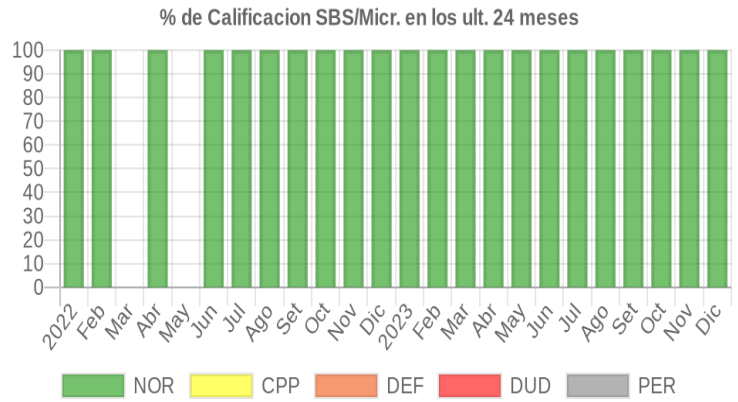
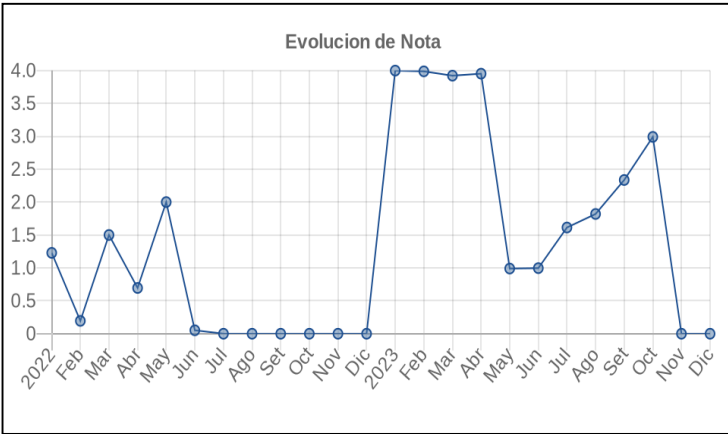
Posición Histórica

Montos expresados en unidades de soles*

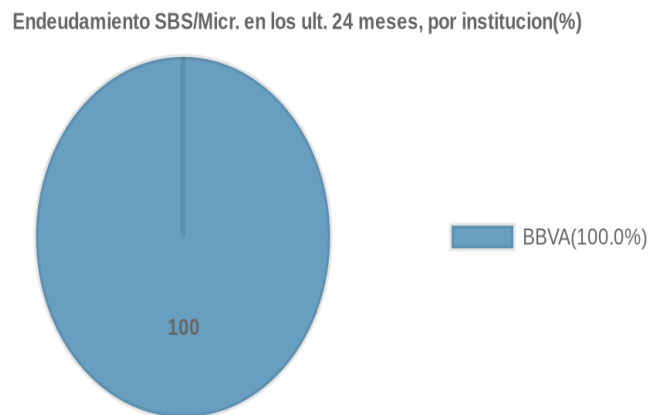
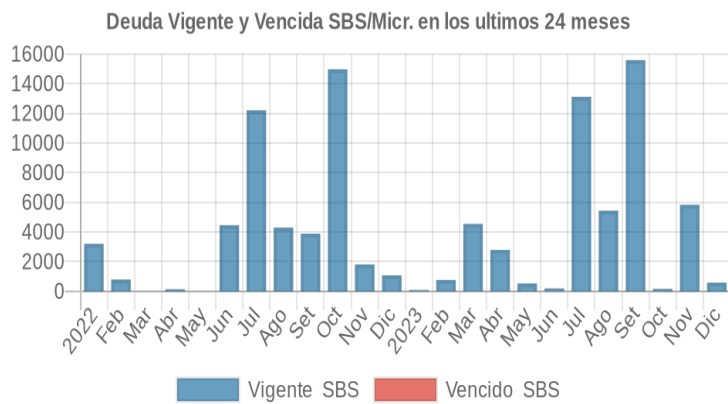
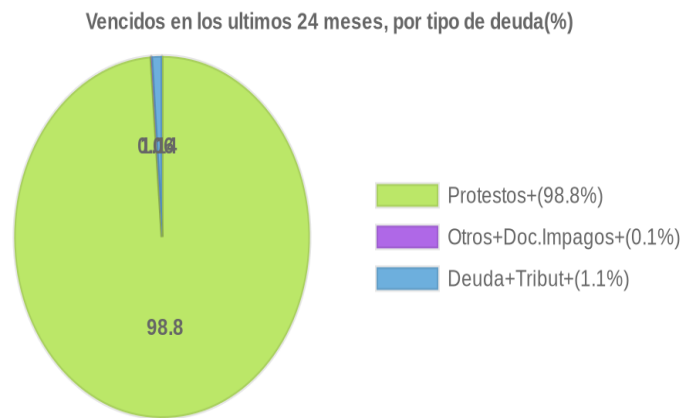
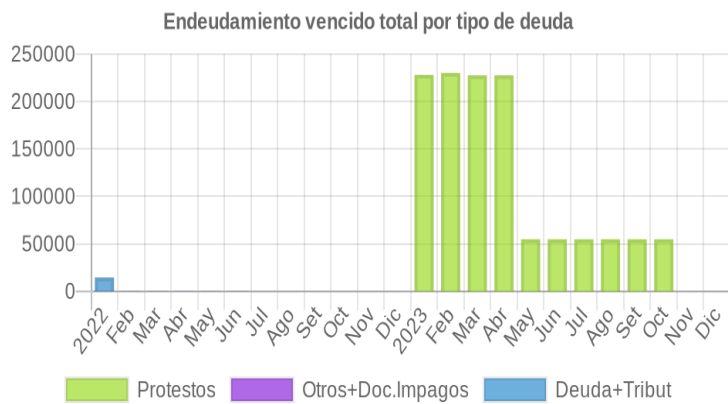
Fecha de Proceso	Sema. Actual	Sem. Riesgo	Var.	Superintendencia de Banca y Seguros (SBS/Microfinan.)				Otros Créditos	Otros Vencidos *				Ctas. Cerr./Anu.		Otros Repor. Negati.	
				# Enti.	Deuda Total *	% Cali. normal	Peor Califi.(2)		Deuda Vencida *	Protestos	Docs. Impagos	Deuda Tributaria	Deuda Laboral	Cta. Cte.		Tar. Créd.
22/12/2023	●	0.000	⬆️	1	585,36	100.00	NOR	0,00	0,00	0,00	0,00	0,00	0,00	0	0	0
27/11/2023	●	0.000	⬆️	1	5.830,77	100.00	NOR	0,00	0,00	0,00	0,00	0,00	0,00	0	0	0
23/11/2023	●	2.711	⬆️	1	5.830,77	100.00	NOR	0,00	0,00	54.836,77	0,00	0,00	0,00	0	0	0
23/10/2023	●	2.991	⬆️	1	164,65	100.00	NOR	0,00	0,00	54.836,77	0,00	0,00	0,00	0	0	0
21/09/2023	●	2.335	⬆️	1	15.587,69	100.00	NOR	0,00	0,00	54.836,77	0,00	0,00	0,00	0	0	0
24/08/2023	●	1.819	⬆️	1	5.438,95	100.00	NOR	0,00	0,00	54.836,77	0,00	0,00	0,00	0	0	0
22/08/2023	●	1.613	⬆️	1	13.115,69	100.00	NOR	0,00	0,00	54.836,77	0,00	0,00	0,00	0	0	0
24/07/2023	●	1.613	⬆️	1	13.115,69	100.00	NOR	0,00	0,00	54.836,77	0,00	0,00	0,00	0	0	0
22/06/2023	●	0.996	⬆️	1	195,28	100.00	NOR	0,00	0,00	54.836,77	0,00	0,00	0,00	0	0	0
30/05/2023	●	0.990	⬆️	1	531,58	100.00	NOR	0,00	0,00	54.836,77	0,00	0,00	0,00	0	0	0
25/05/2023	●	0.000	⬆️	1	531,58	100.00	NOR	0,00	0,00	0,00	0,00	0,00	0,00	0	0	0
22/05/2023	●	3.990	⬆️	1	531,58	100.00	NOR	0,00	0,00	221.870,04	0,00	0,00	0,00	0	0	0
03/05/2023	●	3.950	⬆️	1	2.788,09	100.00	NOR	0,00	0,00	221.870,04	0,00	0,00	0,00	0	0	0
24/04/2023	●	3.951	⬆️	1	2.788,09	100.00	NOR	0,00	0,00	227.549,82	0,00	0,00	0,00	0	0	0
22/03/2023	●	3.921	⬆️	1	4.546,95	100.00	NOR	0,00	0,00	227.549,82	0,00	0,00	0,00	0	0	0
01/03/2023	●	3.986	⬆️	1	761,90	100.00	NOR	0,00	0,00	227.549,82	0,00	0,00	0,00	0	0	0
21/02/2023	●	3.986	⬆️	1	761,90	100.00	NOR	0,00	0,00	230.060,88	0,00	0,00	0,00	0	0	0
01/02/2023	●	3.998	⬆️	1	87,07	100.00	NOR	0,00	0,00	230.060,88	0,00	0,00	0,00	0	0	0
30/01/2023	●	3.998	⬆️	1	87,07	100.00	NOR	0,00	0,00	228.028,11	0,00	0,00	0,00	0	0	0
27/01/2023	●	0.000	⬆️	1	87,07	100.00	NOR	0,00	0,00	0,00	0,00	0,00	0,00	0	0	0
23/01/2023	●	0.000	⬆️	1	87,07	100.00	NOR	0,00	0,00	0,00	0,00	0,00	0,00	0	0	0
22/12/2022	●	0.000	⬆️	1	1.076,09	100.00	NOR	0,00	0,00	0,00	0,00	0,00	0,00	0	0	0
23/11/2022	●	0.000	⬆️	1	1.809,08	100.00	NOR	0,00	0,00	0,00	0,00	0,00	0,00	0	0	0
24/10/2022	●	0.000	⬆️	1	14.972,78	100.00	NOR	0,00	0,00	0,00	0,00	0,00	0,00	0	0	0
22/09/2022	●	0.000	⬆️	1	3.888,01	100.00	NOR	0,00	0,00	0,00	0,00	0,00	0,00	0	0	0
22/08/2022	●	0.000	⬆️	1	4.293,54	100.00	NOR	0,00	0,00	0,00	0,00	0,00	0,00	0	0	0
25/07/2022	●	0.000	⬆️	1	12.207,76	100.00	NOR	0,00	0,00	0,00	0,00	0,00	0,00	0	0	0
22/07/2022	●	0.019	⬆️	1	12.207,76	100.00	NOR	0,00	0,00	0,00	118,72	0,00	0,00	0	0	0
23/06/2022	●	0.051	⬆️	1	4.460,41	100.00	NOR	0,00	0,00	0,00	118,72	0,00	0,00	0	0	0
23/05/2022	●	2.000	⬆️	1	0,00	0.00	0,00	0,00	0,00	0,00	118,72	0,00	0,00	0	0	0
25/04/2022	●	0.695	⬆️	1	137,45	100.00	NOR	0,00	0,00	0,00	118,72	0,00	0,00	0	0	0
22/03/2022	●	1.500	⬆️	1	0,00	0.00	0,00	0,00	0,00	0,00	118,72	0,00	0,00	0	0	0
28/02/2022	●	0.195	⬆️	1	793,58	100.00	NOR	0,00	0,00	0,00	118,72	0,00	0,00	0	0	0
23/02/2022	●	2.970	⬆️	1	793,58	100.00	NOR	0,00	0,00	0,00	118,72	78.619,00	0,00	0	0	0
21/02/2022	●	2.882	⬆️	1	3.201,24	100.00	NOR	0,00	0,00	0,00	118,72	78.619,00	0,00	0	0	0
14/02/2022	●	2.882	⬆️	1	3.201,24	100.00	NOR	0,00	0,00	0,00	118,72	78.470,00	0,00	0	0	0
07/02/2022	●	1.338	⬆️	1	3.201,24	100.00	NOR	0,00	0,00	0,00	118,72	26.483,00	0,00	0	0	0
25/01/2022	●	1.228	⬆️	1	3.201,24	100.00	NOR	0,00	0,00	0,00	118,72	14.380,00	0,00	0	0	0
24/01/2022	●	1.228	⬆️	1	3.201,24	100.00	NOR	0,00	0,00	0,00	118,72	14.350,00	0,00	0	0	0
17/01/2022	●	1.024	⬆️	1	6.712,86	100.00	NOR	0,00	0,00	0,00	118,72	14.350,00	0,00	0	0	0
12/01/2022	●	1.023	⬆️	1	6.712,86	100.00	NOR	0,00	0,00	0,00	118,72	14.321,00	0,00	0	0	0
11/01/2022	●	1.065	⬆️	1	6.712,86	100.00	NOR	0,00	0,00	0,00	2.141,83	14.321,00	0,00	0	0	0
10/01/2022	●	1.064	⬆️	1	6.712,86	100.00	NOR	0,00	0,00	0,00	2.141,83	14.292,00	0,00	0	0	0
05/01/2022	●	1.064	⬆️	1	6.712,86	100.00	NOR	0,00	0,00	0,00	2.141,83	14.292,00	0,00	0	0	0
03/01/2022	●	1.064	⬆️	1	6.712,86	100.00	NOR	0,00	0,00	0,00	2.141,83	14.292,00	0,00	0	0	0

Gráficos

Montos expresados en unidades de soles*



NOR: Normal, CPP: Con Problemas Potenciales, DEF: Deficiente, DUD: Dudoso, PER: Pérdida, SCAL: Sin Calificación



Reporte de Vencidos

Montos expresados en unidades de soles*

Fuente - Acreedor	SET 2023			OCT 2023			NOV 2023			DIC 2023		
	# Docs.	Monto *	Dias V.	# Docs.	Monto *	Dias V.	# Docs.	Monto *	Dias V.	# Docs.	Monto *	Dias V.
Protestos Sin Regularizar												
SPIELO INTERNATIONAL PERU S.A		0,00			0,00			0,00			0,00	
COFEMICSA HNOS S.A.C	1	54.836,77	138	1	54.836,77	169		0,00	0		0,00	
Total	1	54.836,77	138	1	54.836,77	169	0			0		

Montos expresados en unidades de soles*

Fuente - Acreedor	MAY 2023			JUN 2023			JUL 2023			AGO 2023		
	# Docs.	Monto *	Dias V.	# Docs.	Monto *	Dias V.	# Docs.	Monto *	Dias V.	# Docs.	Monto *	Dias V.
Protestos Sin Regularizar												
SPIELO INTERNATIONAL PERU S.A		0,00			0,00			0,00			0,00	
COFEMICSA HNOS S.A.C	1	54.836,77	16	1	54.836,77	46	1	54.836,77	77	1	54.836,77	10
Total	1	54.836,77	16	1	54.836,77	46	1	54.836,77	77	1	54.836,77	10

Montos expresados en unidades de soles*

Fuente - Acreedor	ENE 2023			FEB 2023			MAR 2023			ABR 2023		
	# Docs.	Monto *	Dias V.	# Docs.	Monto *	Dias V.	# Docs.	Monto *	Dias V.	# Docs.	Monto *	Dias V.
Protestos Sin Regularizar												
SPIELO INTERNATIONAL PERU S.A	1	228.028,11	110	1	230.060,88	113	1	227.549,82	116	1	227.549,82	119
COFEMICSA HNOS S.A.C		0,00			0,00			0,00			0,00	
Total	1	228.028,11	110	1	230.060,88	113	1	227.549,82	116	1	227.549,82	119

Reporte SBS/Microfinanzas

Montos expresados en unidades de soles*

Última fecha reportada por la SBS : 30/11/2023

ÚLTIMOS 6 MESES	JUL 2023 (SBS: JUN 2023)	AGO 2023 (SBS: JUL 2023)	SET 2023 (SBS: AGO 2023)	OCT 2023 (SBS: SET 2023)	NOV 2023 (SBS: OCT 2023)	DIC 2023 (SBS: NOV 2023)
	NOR (Normal)	100.00	100.00	100.00	100.00	100.00
% Porcentaje de CPP (Con Problemas Pote.)	0.00	0.00	0.00	0.00	0.00	0.00
Calificación de DEF (Deficiente)	0.00	0.00	0.00	0.00	0.00	0.00
DUD (Dudoso)	0.00	0.00	0.00	0.00	0.00	0.00
PER (Pérdida)	0.00	0.00	0.00	0.00	0.00	0.00

Institución	JUL 2023 (SBS: JUN 2023)		AGO 2023 (SBS: JUL 2023)		SET 2023 (SBS: AGO 2023)		OCT 2023 (SBS: SET 2023)		NOV 2023 (SBS: OCT 2023)		DIC 2023 (SBS: NOV 2023)	
	Monto *	Dias V.	Monto *	Dias V.	Monto *	Dias V.	Monto *	Dias V.	Monto *	Dias V.	Monto *	Dias V.
BBVA	13.115,69		5.438,95		15.587,69		164,65		5.830,77		585,36	
TOTAL	13.115,69		5.438,95		15.587,69		164,65		5.830,77		585,36	

Última fecha reportada por la SBS : 30/11/2023

Operación	JUL 2023 (SBS: JUN 2023)		AGO 2023 (SBS: JUL 2023)		SET 2023 (SBS: AGO 2023)		OCT 2023 (SBS: SET 2023)		NOV 2023 (SBS: OCT 2023)		DIC 2023 (SBS: NOV 2023)	
	Monto *	Dias V.	Monto *	Dias V.	Monto *	Dias V.	Monto *	Dias V.	Monto *	Dias V.	Monto *	Dias V.
RESUMEN												
- Total Deuda	13.115,69		5.438,95		15.587,69		164,65		5.830,77		585,36	
- Línea No Utilizada	5.024,31		12.601,05		2.887,31		18.800,35		13.359,23		18.094,64	
CREDITOS DIRECTOS												
- CRÉDITOS VIGENTES	13.115,69		5.438,95		15.587,69		164,65		5.830,77		585,36	
-- Mype: Cred.Rev.LíneaTarj.Crédito	13.115,69		5.438,95		15.587,69		164,65		5.830,77		585,36	
LÍNEA NO UTIL. Y CRED. NO DESEMB.												
- LinCredTarjetaCrédito	5.024,31		12.601,05		2.887,31		18.800,35		13.359,23		18.094,64	

Montos expresados en unidades de soles*

Última fecha reportada por la SBS : 30/11/2023

6 MESES ANTERIORES		ENE 2023 (SBS: DIC 2022)	FEB 2023 (SBS: ENE 2023)	MAR 2023 (SBS: FEB 2023)	ABR 2023 (SBS: MAR 2023)	MAY 2023 (SBS: ABR 2023)	JUN 2023 (SBS: MAY 2023)
% Porcentaje de Calificación	NOR (Normal)	100.00	100.00	100.00	100.00	100.00	100.00
	CPP (Con Problemas Pote.)	0.00	0.00	0.00	0.00	0.00	0.00
	DEF (Deficiente)	0.00	0.00	0.00	0.00	0.00	0.00
	DUD (Dudoso)	0.00	0.00	0.00	0.00	0.00	0.00
	PER (Pérdida)	0.00	0.00	0.00	0.00	0.00	0.00

Institución	ENE 2023 (SBS: DIC 2022)		FEB 2023 (SBS: ENE 2023)		MAR 2023 (SBS: FEB 2023)		ABR 2023 (SBS: MAR 2023)		MAY 2023 (SBS: ABR 2023)		JUN 2023 (SBS: MAY 2023)	
	Monto *	Dias V.	Monto *	Dias V.	Monto *	Dias V.	Monto *	Dias V.	Monto *	Dias V.	Monto *	Dias V.
BBVA	87,07		761,90		4.546,95		2.788,09		531,58		195,28	
TOTAL	87,07		761,90		4.546,95		2.788,09		531,58		195,28	

Última fecha reportada por la SBS : 30/11/2023

Operación	ENE 2023 (SBS: DIC 2022)		FEB 2023 (SBS: ENE 2023)		MAR 2023 (SBS: FEB 2023)		ABR 2023 (SBS: MAR 2023)		MAY 2023 (SBS: ABR 2023)		JUN 2023 (SBS: MAY 2023)	
	Monto *	Dias V.	Monto *	Dias V.	Monto *	Dias V.	Monto *	Dias V.	Monto *	Dias V.	Monto *	Dias V.
RESUMEN												
- Total Deuda	87,07		761,90		4.546,95		2.788,09		531,58		195,28	
- Línea No Utilizada	18.982,93		18.478,10		14.483,05		16.021,91		18.043,42		18.199,72	
CREDITOS DIRECTOS												
- CRÉDITOS VIGENTES	87,07		761,90		4.546,95		2.788,09		531,58		195,28	
-- Mype: Cred.Rev.LíneaTarj.Crédito	87,07		761,90		4.546,95		2.788,09		531,58		195,28	
LINEA NO UTIL. Y CRED. NO DESEMB.												
- LinCredTarjetaCrédito	18.982,93		18.478,10		14.483,05		16.021,91		18.043,42		18.199,72	

Reporte SBS/Microfinanzas por entidades

Reportado por : BBVA

Última fecha reportada por la SBS : 30/11/2023

Operación	JUL 2023 (SBS: JUN2023)		AGO 2023 (SBS: JUL2023)		SET 2023 (SBS: AGO2023)		OCT 2023 (SBS: SET2023)		NOV 2023 (SBS: OCT2023)		DIC 2023 (SBS: NOV2023)	
	Monto *	Dias V.	Monto *	Dias V.	Monto *	Dias V.	Monto *	Dias V.	Monto *	Dias V.	Monto *	Dias V.
Calificación (2)	NOR		NOR		NOR		NOR		NOR		NOR	
RESUMEN												
- Total Deuda	13.115,69		5.438,95		15.587,69		164,65		5.830,77		585,36	
- Línea No Utilizada	5.024,31		12.601,05		2.887,31		18.800,35		13.359,23		18.094,64	
CREDITOS DIRECTOS												
- CRÉDITOS VIGENTES	13.115,69		5.438,95		15.587,69		164,65		5.830,77		585,36	
-- Mype: Cred.Rev.LíneaTarj.Crédito	13.115,69		5.438,95		15.587,69		164,65		5.830,77		585,36	
LINEA NO UTIL. Y CRED. NO DESEMB.												
- LinCredTarjetaCrédito	5.024,31		12.601,05		2.887,31		18.800,35		13.359,23		18.094,64	

Última fecha reportada por la SBS : 30/11/2023

Operación	ENE 2023 (SBS: DIC2022)		FEB 2023 (SBS: ENE2023)		MAR 2023 (SBS: FEB2023)		ABR 2023 (SBS: MAR2023)		MAY 2023 (SBS: ABR2023)		JUN 2023 (SBS: MAY2023)	
	Monto *	Dias V.	Monto *	Dias V.	Monto *	Dias V.	Monto *	Dias V.	Monto *	Dias V.	Monto *	Dias V.
Calificación (2)	NOR		NOR		NOR		NOR		NOR		NOR	
RESUMEN												
- Total Deuda	87,07		761,90		4.546,95		2.788,09		531,58		195,28	
- Línea No Utilizada	18.982,93		18.478,10		14.483,05		16.021,91		18.043,42		18.199,72	
CREDITOS DIRECTOS												
- CRÉDITOS VIGENTES	87,07		761,90		4.546,95		2.788,09		531,58		195,28	
-- Mype: Cred.Rev.LíneaTarj.Crédito	87,07		761,90		4.546,95		2.788,09		531,58		195,28	
LINEA NO UTIL. Y CRED. NO DESEMB.												
- LinCredTarjetaCrédito	18.982,93		18.478,10		14.483,05		16.021,91		18.043,42		18.199,72	

Rectificaciones SBS

Entidad	Período SBS	Cuenta	Concepto Rectificación	Dice	Debe Decir
---------	-------------	--------	------------------------	------	------------

Aval/Codeudor

Montos expresados en unidades de soles*

Es Avalista de:

Información reportada por la SBS al 30/09/2023

Tipo Doc	Nro Documento	Nombre/Razón Social	Act	Pre	12m
----------	---------------	---------------------	-----	-----	-----

Montos expresados en unidades de soles*

Quiénes lo Avalan:

Información reportada por la SBS al 30/09/2023

Tipo Doc	Nro Documento	Nombre/Razón Social	Act	Pre	12m
----------	---------------	---------------------	-----	-----	-----

Montos expresados en unidades de soles*

Es Avalista de:

Información Reportada por Entidades de Microfinanzas / Otros Créditos

Tipo Doc	Nro Documento	Nombre/Razón Social	Act	Pre	12m
----------	---------------	---------------------	-----	-----	-----

Montos expresados en unidades de soles*

Quiénes lo Avalan:

Información Reportada por Entidades de Microfinanzas / Otros Créditos

Tipo Doc	Nro Documento	Nombre/Razón Social	Act	Pre	12m
----------	---------------	---------------------	-----	-----	-----

Documentos Protestados como Deudor/Aceptante

Montos expresados en unidades*

Reportado por la Cámara de Comercio de Lima (CCL)

Documentos Protestados sin Regularizar

	# Doc	Monto (S/) *	Max Días Venc.
Total:	0	0,00	

Tipo de Cambio 3.709

Nro. Secuencia	Tip. Reg. **	Acreedor/Girador	Tipo Doc.	Moneda	Monto *	Monto * (S/)	Boletín	F. Protesto	F. Venc.	Días Venc.
----------------	--------------	------------------	-----------	--------	---------	--------------	---------	-------------	----------	------------

**PR: Protestos, CJ: Cobranza Judicial, MO: Moras, PP: Procesos Penales

Montos expresados en unidades*

Reportado por la Cámara de Comercio de Lima (CCL)

Documentos Protestados Regularizados

	# Doc	Monto (S/) *
Total:	1	54.836,77

Nro. Secuencia	Tip. Reg. **	Acreedor/Girador	Tipo Doc.	Moneda	Monto *	Monto * (S/)	Boletín	F. Protesto	F. Venc.	F. Reg
94069		COFEMICSA HNOS S.A.C	FAN	S/.	54.836,77	54.836,77	05/2023	25/05/2023	15/05/2023	23/11/2023

**PR: Protestos, CJ: Cobranza Judicial, MO: Moras, PP: Procesos Penales

Detalle de Vencidos

Comercio Exterior

Montos expresados en unidades de dólares

Muestra información reportada por la SUNAT desde el 07/02/2011

Resumen por Ejercicio

Ejercicio	Actividad	Número de Operaciones	Importe USD *	N° Países	3 países con mayor número de operaciones
2023	IMPORTACIÓN	25	329.898,47	7	UNITED STATES, CHINA, SPAIN
2022	EXPORTACIÓN	3	50.200,00	3	MOROCCO, UNITED STATES, VENEZUELA
	IMPORTACIÓN	27	904.930,07	14	UNITED STATES, CHINA, SPAIN
2021	EXPORTACIÓN	1	327,78	1	DOMINICAN REPUBLIC
	IMPORTACIÓN	5	113.374,36	4	UNITED STATES, UNITED KINGDOM, ITALY
2020	IMPORTACIÓN	9	195.060,16	5	UNITED STATES, CHINA, TAIWAN

Resumen por Meses

Actividad	Ejercicio	Mes	Número de Operaciones	Importe USD *	N° Países	3 países con mayor número de operaciones	
EXPORTACIÓN	2022	AGOSTO	1	600,00	1	MOROCCO	
		ABRIL	1	18.600,00	1	UNITED STATES	
		MARZO	1	31.000,00	1	VENEZUELA	
	2021	ENERO	1	327,78	1	DOMINICAN REPUBLIC	
IMPORTACIÓN	2023	DICIEMBRE	1	8.846,41	1	UNITED STATES	
		NOVIEMBRE	3	41.001,01	3	UNITED STATES, CHINA, MEXICO	
		OCTUBRE	2	7.132,64	2	CHINA, UNITED STATES	
		SETIEMBRE	2	12.009,87	2	UNITED STATES, CHINA	
		AGOSTO	2	43.693,32	2	SPAIN, UNITED STATES	
		JULIO	1	11.421,06	1	CHINA	
		JUNIO	4	73.526,14	4	CHINA, "KOREA, REPUBLIC OF", MEXICO	
		MAYO	5	71.782,38	2	UNITED STATES, ITALY	
		ABRIL	3	43.198,75	3	UNITED STATES, CHINA, SPAIN	
		FEBRERO	1	12.709,57	1	UNITED STATES	
		ENERO	1	4.577,32	1	CHINA	
		2022	DICIEMBRE	2	9.920,91	1	SPAIN
			NOVIEMBRE	1	10.032,66	1	UNITED KINGDOM
			OCTUBRE	1	15.250,84	1	UNITED STATES
	SETIEMBRE		4	210.906,29	7	UNITED STATES, BELGIUM, CHINA	
	AGOSTO		2	39.111,45	1	UNITED STATES	
	JUNIO		3	12.376,69	2	UNITED STATES, ITALY	
	MAYO		3	27.699,66	3	CHILE, CHINA, SPAIN	
	ABRIL		3	40.156,71	1	UNITED STATES	
	MARZO		3	175.891,44	4	UNITED STATES, CHINA, SPAIN	
	FEBRERO		5	363.583,43	4	CHINA, PHILIPPINES, UNITED STATES	
	2021		NOVIEMBRE	1	471,13	1	UNITED STATES
			OCTUBRE	1	3.831,40	1	ITALY
			JULIO	1	16.704,53	1	UNITED STATES
		MAYO	1	7.897,31	1	UNITED KINGDOM	
	2020	ENERO	1	84.470,00	1	MEXICO	
		OCTUBRE	1	19.388,31	2	TAIWAN, UNITED STATES	
AGOSTO		1	4.810,00	1	UNITED STATES		
MARZO		2	100.900,26	3	ITALY, TAIWAN, UNITED STATES		
FEBRERO		3	19.979,99	2	CHINA, UNITED STATES		
	ENERO	2	49.981,60	2	MEXICO, UNITED STATES		

PUBLICACIÓN DIARIO "EL PERUANO"

Reporte Otros Créditos

Institución	JUL 2023		AGO 2023		SET 2023		OCT 2023		NOV 2023		DIC 2023	
	Monto *	Dias V.	Monto *	Dias V.	Monto *	Dias V.	Monto *	Dias V.	Monto *	Dias V.	Monto *	Dias V.

Institución	ENE 2023		FEB 2023		MAR 2023		ABR 2023		MAY 2023		JUN 2023	
	Monto *	Dias V.	Monto *	Dias V.	Monto *	Dias V.	Monto *	Dias V.	Monto *	Dias V.	Monto *	Dias V.

Reporte Otros Créditos por entidades

Sin Información