



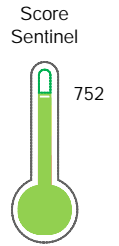
Reporte de Deudas

El reporte contiene solo los títulos seleccionados

- Información General
- Consulta Rápida
- Principales Acreedores
- Detalle Variación
- Posición Histórica
- Gráficos
- Rep. Vencidos
- Rep. SBS/Microf.
- SBS/Microf. Entidades
- Rectificaciones SBS
- Avalados/Avalistas
- Hechos de Importancia
- Documentos CCL
- Detalle de Vencidos
- Comercio Exterior
- Otros Créditos
- Otros Créd. Entidades
- Otros Rep. Negativos

RUC 20509031500 - RENTING S.A.C.

Fecha Proceso	Tipo Doc.	N. Doc.	Nota	Deuda Total *	Var.	Actual	Previo	12m
21/09/2023	RUC	20509031500	0.000	139.803.278,32				



Buen Puntaje

* La persona consultada cuenta con los siguientes créditos e indicadores.

- Línea de Crédito
- Es Aval
- Reprogramados Emerg. Sa

Sentinel Sabio

Bancarizado: SI

Recomendación de Sentinel Sabio

Evaluación Crediticia



APROBAR
Producto Genérico

Detalle:

- Cumple con todas las reglas de evaluación

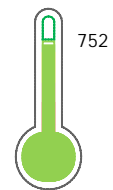
Cuota Estimada Mensual

S/ 6256756,



Score Sentinel

Nivel de Riesgo



Buen Puntaje

Recomendación:

Estadísticamente, en este nivel de score, 10 de 100 empresas podrían caer en incumplimiento en los próximos 12

Información General

Datos Principales

21/07/2023: Última actualización de información reportada por SUNAT

Razón Social:	RENTING S.A.C.		
Nombre Comercial:	EURORENTING		
Tipo de Contribuyente:	SOCIEDAD ANONIMA CERRADA		
Estado de Contribuyente:	ACTIVO	Condición del Contribuyente:	HABIDO
Inicio de Actividades:	02/07/2004		
Tamaño contribuyente:	PRINCIPAL	Dependencia:	I.PRICO NACIONAL
Actividad Económica Principal	TRANSPORTE DE CARGA POR CARRETERA.		
Actividad Económica Secundaria 1	ALQUILER EQUIPO TRANSPORTE V.	Actividad Económica Secundaria 2	OTROS TIPOS TRANSPORTE REG. VI
Fecha Inscripción RRPP:	06/07/2004	Número de Partida Registral:	-
Folio:	-	Asiento:	-

Agente de retención

Direcciones Registradas

Dirección	Fuente
JIRON DOMINGO MARTINEZ LUJAN NRO 1202 URBANIZACION EL CONDOR SURQUILLO - LIMA - LIMA	SUNAT - DOMICILIO FISCAL
AVENIDA DOMINGO ORUE NRO. 230 SURQUILLO - LIMA - LIMA	SUNAT - OF.ADMINIST.

Representantes Legales

Nro Documento	Nombre de Representante	Act	Pre	12m	Fecha desde que ocupa Cargo	Cargo
09166566	TRAVEZAÑO JAIMES VERONICA CECILIA				03/06/2005	APODERADO
10264643	BALTA CHIRINOS JOSE LUIS CARLOS				15/08/2020	GERENTE GENERAL
40878921	ORTIZ DE VILLATE PEÑAFIEL JOSILU				23/08/2018	APODERADO
42361739	RIVERA UGARTE MARIA JOSE				19/09/2017	APODERADO
45309388	MONTALVO GARCIA RINALDO ANGEL				17/12/2020	APODERADO

Empresas Relacionadas a:

TRAVEZAÑO JAIMES VERONICA CECILIA

Ruc	Razón Social	Semáforos			Fecha desde que ocupa Cargo	Cargo	Estado
		Act	Pre	12m			
20168544252	EURO MOTORS S.A.				10/03/2005	APODERADO	ACTIVO
20296136728	ALTOS ANDES S.A.C				10/03/2005	APODERADO	ACTIVO
20600045521	INTERNATIONAL CAMIONES DEL PERU S.A.				24/06/2016	APODERADO	ACTIVO
20605166793	EURO CONNECT S.A.C. - EUROCONNECT S.A.C.				13/08/2019	APODERADO	ACTIVO
20605245898	FAW CAMIONES DEL PERU S.A.				27/08/2019	APODERADO	BAJA PROV. POR OFICIO

BALTA CHIRINOS JOSE LUIS CARLOS

Ruc	Razón Social	Semáforos			Fecha desde que ocupa Cargo	Cargo	Estado
		Act	Pre	12m			
20512662260	QUEENSE INVESTMENTS S.A				10/02/2006	APODERADO	BAJA DE OFICIO
20513317531	SEQUOIA PERU SOCIEDAD ANONIMA CERRADA				09/03/2006	GERENTE GENERAL	BAJA DE OFICIO
20513668911	INMOBILIARIA ALEGRIA S.A.C.				23/06/2006	GERENTE GENERAL	BAJA DE OFICIO



20602681107	ALQUIMIA DERMOCOSMETICA S.A.C.	<input checked="" type="radio"/>	<input type="checkbox"/>	<input type="checkbox"/>	22/11/2017	APODERADO	BAJA DE OFICIO
20602886612	AMBITOTAL S.A.	<input checked="" type="radio"/>	<input type="checkbox"/>	<input type="checkbox"/>	25/07/2017	GERENTE DE FINANZAS	ACTIVO
20607991783	INVERSIONES EUROLIFT S.A.C.	<input checked="" type="radio"/>	<input type="checkbox"/>	<input type="checkbox"/>	30/03/2021	GERENTE GENERAL	ACTIVO

ORTIZ DE VILLATE PEÑAFIEL JOSILU

Ruc	Razón Social	Semáforos			Fecha desde que ocupa Cargo	Cargo	Estado
		Act	Pre	12m			
20603326998	RENTING 2 S.A.C.	<input checked="" type="radio"/>	<input checked="" type="radio"/>	<input checked="" type="radio"/>	06/11/2019	APODERADO	BAJA PROV. POR OFICIO

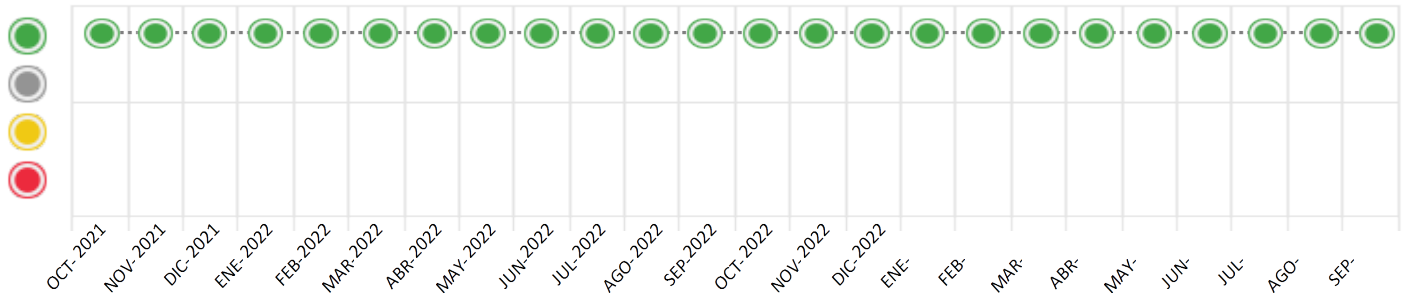
Consulta Rápida

Documento de identidad consultado

Fecha Proceso	Tipo Doc.	N. Doc.	Nombre o Raz. Social	Nota	Deuda Total *	Var.	Actual	Previo	12m
21/09/2023	RUC	20509031500	RENTING S.A.C.	0.000	139.803.278,32				

Montos expresados en unidades de soles*

Semáforos de los últimos 24 meses



Semáforo	Descripción
	No registra información de deudas
	Mínimo Riesgo: Sin deudas vencidas
	Mediano Riesgo: Deudas con poco atraso*
	Alto Riesgo: Deudas con atraso significativo*

*Semáforo deuda menor: Deuda vencida menor S/ 100 personas naturales o menor S/ 500 personas jurídicas

Verde: 0 <= Sem. < 0.001
 Amarillo: 0.001 <= Sem. <= 2
 Rojo: 2 < Sem. <= 6

Variación	Descripción
	Variación Negativa: La nueva información reportada ha incrementado tu riesgo crediticio
	Variación Positiva: La nueva información ha mejorado tu posición de riesgo
	Variación Porcentual Positiva: El monto total reportado por la SBS/Microfinanzas o número de instituciones financieras ha aumentado
	Variación Porcentual Negativa: El monto total reportado por la SBS/Microfinanzas o número de instituciones financieras ha disminuido
	Aproximadamente igual o igual

Detalle de la deuda SBS/Microfinanzas

Entidad	Deuda Anterior			Deuda a SET 2023				Rect. (1)	Disc.
	MAR 2023	JUN 2023	AGO 2023	Fecha Inf.	Calif. (2)	Monto *	Días Venc.		
	61.821.290,85	52.548.397,73	50.532.304,66	31/08/2023	NOR	0			
	35.840.267,45	43.632.119,86	43.544.265,85	31/08/2023	NOR	0			
	25.561.892,48	29.987.310,38	30.788.054,36	31/08/2023	NOR	0			
	6.416.924,93	4.965.977,98	4.924.624,64	31/08/2023	NOR	0			
	7.853.134,42	6.613.926,09	5.641.939,96	31/08/2023	NOR	0			
	4.570.500,16	2.411.030,21	2.171.291,75	31/08/2023	NOR	0			
				31/08/2023	NOR	0			
TOTAL	142.064.010,29	140.158.762,25	137.602.481,22			139.803.278,32			

(1) Ver detalle en el cuadro de Rectificaciones SBS

(2) NOR: Normal, CPP: Con Problemas Potenciales, DEF: Deficiente, DUD: Dudoso, PER: Pérdida, SCAL: Sin Calificación

Detalle de la deuda de Otros Créditos

Entidad	Deuda Anterior			Deuda a SET 2023				Disc.
	MAR 2023	JUN 2023	AGO 2023	Fecha Inf.	Calif. (2)	Monto	Días Venc.	
TOTAL								

(2) NOR: Normal, CPP: Con Problemas Potenciales, DEF: Deficiente, DUD: Dudoso, PER: Pérdida, SCAL: Sin Calificación

Detalle de vencidos

# Doc	Fuente - Acreedor	Monto *	Días Venc.
-------	-------------------	---------	------------

Utilización de Líneas de Crédito

Instituciones	**	Línea Aprobada	Línea No Utilizada	Línea Utilizada	% L. Ut.
BCP	DES		10.860.765,23		
BCP	PRE		11.085.000,00		
BCP	AVF		5.006.451,57		
BCP	TOT		30.449,70		
BIF	AVF		72.619,46		
BANCO PICHINCHA	PRE		1.847.500,00		
TOTAL			28.902.785,96		0%

** (DES): Descuentos, (PRE): Préstamos, (AVF): Avals y Fianzas, (TOT): Otras Tarjetas de Crédito

Principales Acreedores

Montos expresados en unidades de soles*

Resumen de Deudas

Descripción de la Deuda	Monto *	Días
Deuda total SBS al 31/08/2023	139.803.278,32	
% Calificación normal	100,00	
Peor Calificación (2)	NOR	
Otros Créditos	0,00	****

Detalle de deuda SBS/Microfinanzas

Institución SBS	Calif. (2)	Saldo *	% Ven.	Días Venc.	Rect.(1)
SCOTIABANK	NOR	53.588.746,83	0,00		
BCP	NOR	43.700.401,56	0,00		

BBVA	NOR	30.931.299,17	0.00
BIF	NOR	4.933.103,67	0.00
BCO SANTANDER PERU	NOR	4.575.434,66	0.00
INTERBANK	NOR	2.074.292,43	0.00
BANCO PICHINCHA	NOR	0,00	0.00
BANCO BCI PERU S A	NOR	0,00	0.00
Deuda Total SBS/MicroFinanzas		139.803.278,32	0

Detalle de Riesgos SBS/Microfinanzas

Concepto	Saldo *
Deuda Directa	137.693.359,36
Deuda Indirecta	2.109.918,96
Deuda Castigada	0,00
Deuda Total SBS/MicroFinanzas	139.803.278,32
Línea Tarj.Cred. No utilizada	30.449,70
Total Riesgo SBS/MicroFinanzas	139.833.728,02

Detalle de deuda Otros Créditos

Empresa	Calif. (2)	Saldo *	% Ven.	Días Venc.	Disc.
Deuda Total Otros Créditos		0,00	0		

Detalle de vencidos

# Doc	Fuente - Acreedor	Monto *	Días Venc.
-------	-------------------	---------	------------

Detalle Variación

Montos expresados en unidades de soles*

Resumen de la variación

Descripción de la deuda	24/08/2023	21/09/2023	Variación
Score	0.000	0.000	0.000
Nro. Entidades SBS/Microf.	7	8	1
Riesgo Total SBS/Microf. *	137.602.481,22	139.803.278,32	
Deuda Directa	135.542.240,99	137.693.359,36	2.151.118,37
Deuda Indirecta	2.060.240,23	2.109.918,96	49.678,73
Deuda Castigada	0,00	0,00	0,00

Variación del Riesgo Total SBS/Microf. *	Antes	21/09/2023	Variación
Último Mes	137.602.481,22	139.803.278,32	2.200.797,10
Último Trimestre	140.158.762,25	139.803.278,32	-355.483,93
Último Semestre	142.064.010,29	139.803.278,32	-2.260.731,97
Último Año	141.354.129,53	139.803.278,32	-1.550.851,21

Calificación SBS/Microf.	24/08/2023	21/09/2023	Variación
% NOR (Normal)	100.00	100.00	0.00
% CPP (Con Problemas Potenciales)	0.00	0.00	0.00



% DEF (Deficiente)	0.00	0.00	0.00
% DUD (Dudoso)	0.00	0.00	0.00
% PER (Pérdida)	0.00	0.00	0.00
Deuda vencida *	24/08/2023	21/09/2023	Variación
Total deuda vencida	0,00	0,00	0,00
Deuda por Otros Créditos *	24/08/2023	21/09/2023	Variación
Total deuda otros créditos	0,00	0,00	0,00

Detalle de la variación			
Fuente - Acreedor *	24/08/2023	21/09/2023	Variación

Posición Histórica

Montos expresados en unidades de soles*

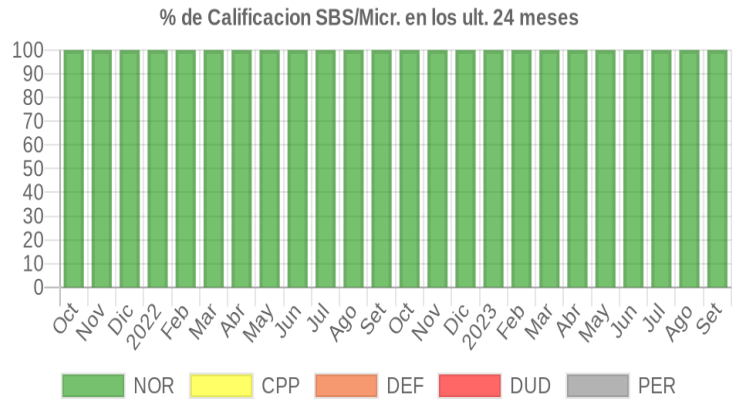
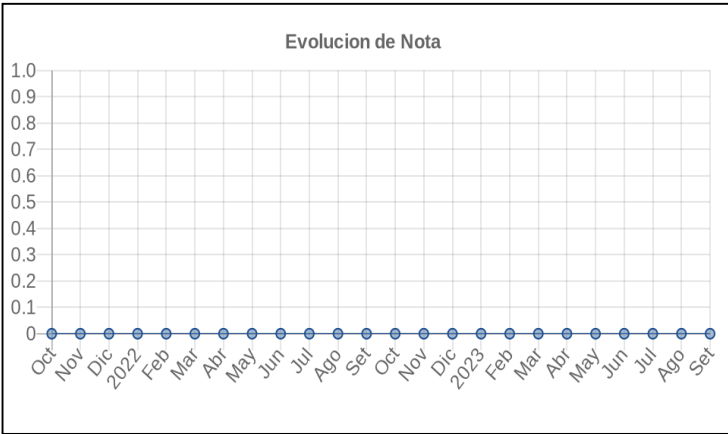
Fecha de Proceso	Sema. Actual	Sem. Riesgo	Var.	Superintendencia de Banca y Seguros (SBS/Microfinan.)					Otros Créditos	Otros Vencidos *				Ctas. Cerr./Anu.		Otros Repor. Negati.	
				# Enti.	Deuda Total *	% Cali. normal	Peor Califi.(2)	Deuda Vencida *		Protestos	Docs. Impagos	Deuda Tributaria	Deuda Laboral	Cta. Cte.	Tar. Créd.		
21/09/2023	●	0.000	⊗	8	139.803.278,32	100.00	NOR	0,00	0,00	0,00	0,00	0,00	0,00	0,00	0	0	0
24/08/2023	●	0.000	⊗	7	137.602.481,22	100.00	NOR	0,00	0,00	0,00	0,00	0,00	0,00	0,00	0	0	0
24/07/2023	●	0.000	⊗	7	139.619.620,98	100.00	NOR	0,00	0,00	0,00	0,00	0,00	0,00	0,00	0	0	0
22/06/2023	●	0.000	⊗	7	140.158.762,25	100.00	NOR	0,00	0,00	0,00	0,00	0,00	0,00	0,00	0	0	0
22/05/2023	●	0.000	⊗	7	143.895.406,05	100.00	NOR	0,00	0,00	0,00	0,00	0,00	0,00	0,00	0	0	0
24/04/2023	●	0.000	⊗	7	146.041.003,00	100.00	NOR	0,00	0,00	0,00	0,00	0,00	0,00	0,00	0	0	0
19/04/2023	●	0.000	⊗	7	142.064.010,29	100.00	NOR	0,00	0,00	0,00	0,00	0,00	0,00	0,00	0	0	0
18/04/2023	●	0.000	⊗	7	142.064.010,29	100.00	NOR	0,00	0,00	0,00	233,59	0,00	0,00	0,00	0	0	0
17/04/2023	●	0.000	⊗	7	142.064.010,29	100.00	NOR	0,00	0,00	0,00	233,59	0,00	0,00	0,00	0	0	0
14/04/2023	●	0.000	⊗	7	142.064.010,29	100.00	NOR	0,00	0,00	0,00	233,59	0,00	0,00	0,00	0	0	0
31/03/2023	●	0.000	⊗	7	142.064.010,29	100.00	NOR	0,00	0,00	0,00	233,59	0,00	0,00	0,00	0	0	0
23/03/2023	●	0.000	⊗	7	142.064.010,29	100.00	NOR	0,00	0,00	0,00	233,59	0,00	0,00	0,00	0	0	0
22/03/2023	●	0.000	⊗	7	142.064.010,29	100.00	NOR	0,00	0,00	0,00	233,59	0,00	0,00	0,00	0	0	0
15/03/2023	●	0.000	⊗	6	141.627.189,28	100.00	NOR	0,00	0,00	0,00	233,59	0,00	0,00	0,00	0	0	0
10/03/2023	●	0.000	⊗	6	141.627.189,28	100.00	NOR	0,00	0,00	0,00	233,59	0,00	0,00	0,00	0	0	0
09/03/2023	●	0.000	⊗	6	141.627.189,28	100.00	NOR	0,00	0,00	0,00	233,59	0,00	0,00	0,00	0	0	0
08/03/2023	●	0.000	⊗	6	141.627.189,28	100.00	NOR	0,00	0,00	0,00	233,59	0,00	0,00	0,00	0	0	0
07/03/2023	●	0.000	⊗	6	141.627.189,28	100.00	NOR	0,00	0,00	0,00	233,59	0,00	0,00	0,00	0	0	0
06/03/2023	●	0.000	⊗	6	141.627.189,28	100.00	NOR	0,00	0,00	0,00	233,59	0,00	0,00	0,00	0	0	0
03/03/2023	●	0.000	⊗	6	141.627.189,28	100.00	NOR	0,00	0,00	0,00	233,59	0,00	0,00	0,00	0	0	0
01/03/2023	●	0.000	⊗	6	141.627.189,28	100.00	NOR	0,00	0,00	0,00	233,59	0,00	0,00	0,00	0	0	0
28/02/2023	●	0.000	⊗	6	141.627.189,28	100.00	NOR	0,00	0,00	0,00	233,59	0,00	0,00	0,00	0	0	0
23/02/2023	●	0.000	⊗	6	141.627.189,28	100.00	NOR	0,00	0,00	0,00	233,59	0,00	0,00	0,00	0	0	0
21/02/2023	●	0.000	⊗	6	141.627.189,28	100.00	NOR	0,00	0,00	0,00	233,59	0,00	0,00	0,00	0	0	0
20/02/2023	●	0.000	⊗	7	139.400.497,94	100.00	NOR	0,00	0,00	0,00	233,59	0,00	0,00	0,00	0	0	0
16/02/2023	●	0.000	⊗	7	139.400.497,94	100.00	NOR	0,00	0,00	0,00	233,59	0,00	0,00	0,00	0	0	0
27/01/2023	●	0.000	⊗	7	139.400.497,94	100.00	NOR	0,00	0,00	0,00	233,59	0,00	0,00	0,00	0	0	0
25/01/2023	●	0.000	⊗	7	139.400.497,94	100.00	NOR	0,00	0,00	0,00	233,59	0,00	0,00	0,00	0	0	0
23/01/2023	●	0.000	⊗	7	139.400.497,94	100.00	NOR	0,00	0,00	0,00	233,59	0,00	0,00	0,00	0	0	0
20/01/2023	●	0.000	⊗	7	140.230.642,37	100.00	NOR	0,00	0,00	0,00	233,59	0,00	0,00	0,00	0	0	0
13/01/2023	●	0.000	⊗	7	140.230.642,37	100.00	NOR	0,00	0,00	0,00	233,59	0,00	0,00	0,00	0	0	0
30/12/2022	●	0.000	⊗	7	140.230.642,37	100.00	NOR	0,00	0,00	0,00	233,59	0,00	0,00	0,00	0	0	0
22/12/2022	●	0.000	⊗	7	140.230.642,37	100.00	NOR	0,00	0,00	0,00	233,59	0,00	0,00	0,00	0	0	0
21/12/2022	●	0.000	⊗	8	147.190.329,70	100.00	NOR	0,00	0,00	0,00	233,59	0,00	0,00	0,00	0	0	0
12/12/2022	●	0.000	⊗	8	147.190.329,70	100.00	NOR	0,00	0,00	0,00	233,59	0,00	0,00	0,00	0	0	0
23/11/2022	●	0.000	⊗	8	147.190.329,70	100.00	NOR	0,00	0,00	0,00	233,59	0,00	0,00	0,00	0	0	0
10/11/2022	●	0.000	⊗	8	146.239.678,25	100.00	NOR	0,00	0,00	0,00	233,59	0,00	0,00	0,00	0	0	0
04/11/2022	●	0.000	⊗	8	146.239.678,25	100.00	NOR	0,00	0,00	0,00	233,59	0,00	0,00	0,00	0	0	0
24/10/2022	●	0.000	⊗	8	146.239.678,25	100.00	NOR	0,00	0,00	0,00	233,59	0,00	0,00	0,00	0	0	0
21/10/2022	●	0.000	⊗	8	141.354.129,53	100.00	NOR	0,00	0,00	0,00	233,59	0,00	0,00	0,00	0	0	0
19/10/2022	●	0.000	⊗	8	141.354.129,53	100.00	NOR	0,00	0,00	0,00	233,59	0,00	0,00	0,00	0	0	0
22/09/2022	●	0.000	⊗	8	141.354.129,53	100.00	NOR	0,00	0,00	0,00	233,59	0,00	0,00	0,00	0	0	0
22/08/2022	●	0.000	⊗	8	147.467.468,93	100.00	NOR	0,00	0,00	0,00	233,59	0,00	0,00	0,00	0	0	0
11/08/2022	●	0.000	⊗	8	144.270.189,92	100.00	NOR	0,00	0,00	0,00	233,59	0,00	0,00	0,00	0	0	0
22/07/2022	●	0.000	⊗	8	144.270.189,92	100.00	NOR	0,00	0,00	0,00	570,59	0,00	0,00	0,00	0	0	0



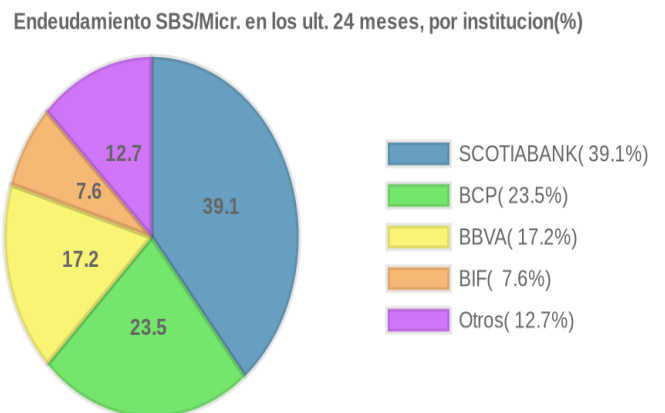
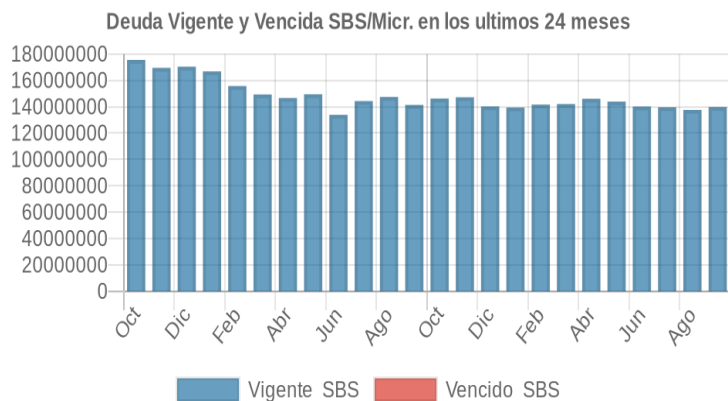
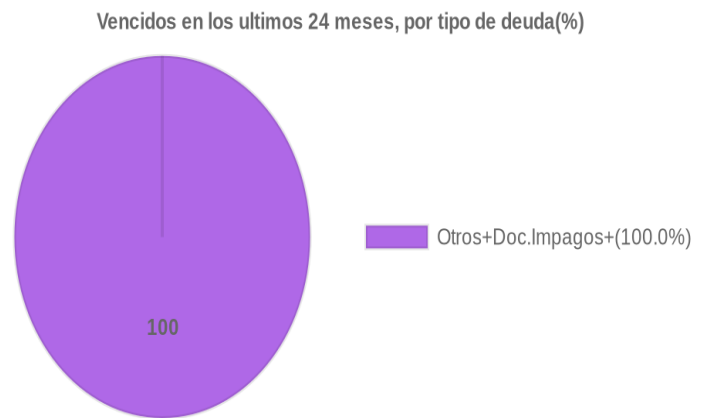
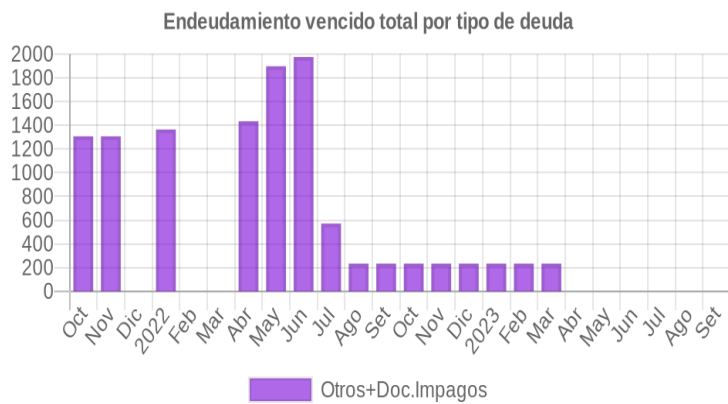
12/07/2022	●	0.000	☰	8	133.868.596,15	100.00	NOR	0,00	0,00	0,00	570,59	0,00	0,00	0	0	0
23/06/2022	●	0.000	☰	8	133.868.596,15	100.00	NOR	0,00	0,00	0,00	1.974,92	0,00	0,00	0	0	0
10/06/2022	●	0.000	☰	8	149.438.509,06	100.00	NOR	0,00	0,00	0,00	1.974,92	0,00	0,00	0	0	0
23/05/2022	●	0.000	☰	8	149.438.509,06	100.00	NOR	0,00	0,00	0,00	1.896,81	0,00	0,00	0	0	0
12/05/2022	●	0.000	☰	8	146.622.863,72	100.00	NOR	0,00	0,00	0,00	1.896,81	0,00	0,00	0	0	0
11/05/2022	●	0.000	☰	8	146.622.863,72	100.00	NOR	0,00	0,00	0,00	1.896,81	0,00	0,00	0	0	0
10/05/2022	●	0.000	☰	8	146.622.863,72	100.00	NOR	0,00	0,00	0,00	2.130,40	0,00	0,00	0	0	0
09/05/2022	●	0.000	☰	8	146.622.863,72	100.00	NOR	0,00	0,00	0,00	1.663,22	0,00	0,00	0	0	0
25/04/2022	●	0.000	☰	8	146.622.863,72	100.00	NOR	0,00	0,00	0,00	1.433,22	0,00	0,00	0	0	0
06/04/2022	●	0.000	☰	7	149.306.508,12	100.00	NOR	0,00	0,00	0,00	1.433,22	0,00	0,00	0	0	0
22/03/2022	●	0.000	☰	7	149.306.508,12	100.00	NOR	0,00	0,00	0,00	0,00	0,00	0,00	0	0	0
23/02/2022	●	0.000	☰	7	155.699.686,52	100.00	NOR	0,00	0,00	0,00	0,00	0,00	0,00	0	0	0
10/02/2022	●	0.000	☰	7	166.792.001,88	100.00	NOR	0,00	0,00	0,00	0,00	0,00	0,00	0	0	0
24/01/2022	●	0.000	☰	7	166.792.001,88	100.00	NOR	0,00	0,00	0,00	1.363,80	0,00	0,00	0	0	0
12/01/2022	●	0.000	☰	6	170.387.036,51	100.00	NOR	0,00	0,00	0,00	1.363,80	0,00	0,00	0	0	0
11/01/2022	●	0.000	☰	6	170.387.036,51	100.00	NOR	0,00	0,00	0,00	1.363,80	0,00	0,00	0	0	0
21/12/2021	●	0.000	☰	6	170.387.036,51	100.00	NOR	0,00	0,00	0,00	0,00	0,00	0,00	0	0	0
07/12/2021	●	0.000	☰	7	169.462.612,63	100.00	NOR	0,00	0,00	0,00	0,00	0,00	0,00	0	0	0
25/11/2021	●	0.000	☰	7	169.462.612,63	100.00	NOR	0,00	0,00	0,00	1.306,20	0,00	0,00	0	0	0
23/11/2021	●	0.000	☰	7	169.462.612,63	100.00	NOR	0,00	0,00	0,00	1.306,20	0,00	0,00	0	0	0
22/10/2021	●	0.000	☰	6	175.570.798,40	100.00	NOR	0,00	0,00	0,00	1.306,20	0,00	0,00	0	0	0
14/10/2021	●	0.000	☰	6	177.147.933,12	100.00	NOR	0,00	0,00	0,00	1.306,20	0,00	0,00	0	0	0

Gráficos

Montos expresados en unidades de soles*



NOR: Normal, CPP: Con Problemas Potenciales, DEF: Deficiente, DUD: Dudoso, PER: Pérdida, SCAL: Sin Calificación



Reporte de Vencidos

Montos expresados en unidades de soles*

Fuente - Acreedor	JUN 2023			JUL 2023			AGO 2023			SET 2023		
	# Docs.	Monto *	Dias V.	# Docs.	Monto *	Dias V.	# Docs.	Monto *	Dias V.	# Docs.	Monto *	Dias V.
Documentos Impagos												
TRANSPORTE WARI SOCIEDAD ANONIMA CERRADA TR		0,00			0,00			0,00			0,00	
Total	0			0			0			0		

Montos expresados en unidades de soles*

Fuente - Acreedor	FEB 2023			MAR 2023			ABR 2023			MAY 2023		
	# Docs.	Monto *	Dias V.	# Docs.	Monto *	Dias V.	# Docs.	Monto *	Dias V.	# Docs.	Monto *	Dias V.
Documentos Impagos												
TRANSPORTE WARI SOCIEDAD ANONIMA CERRADA TR	1	233,59	424	1	233,59	455		0,00	0		0,00	
Total	1	233,59	424	1	233,59	455	0			0		

Montos expresados en unidades de soles*

Fuente - Acreedor	OCT 2022			NOV 2022			DIC 2022			ENE 2023		
	# Docs.	Monto *	Dias V.	# Docs.	Monto *	Dias V.	# Docs.	Monto *	Dias V.	# Docs.	Monto *	Dias V.
Documentos Impagos												
TRANSPORTE WARI SOCIEDAD ANONIMA CERRADA TR	1	233,59	304	1	233,59	334	1	233,59	36	1	233,59	39
Total	1	233,59	304	1	233,59	334	1	233,59	36	1	233,59	39

Reporte SBS/Microfinanzas

Montos expresados en unidades de soles*

Última fecha reportada por la SBS : 31/08/2023

ÚLTIMOS 6 MESES		ABR 2023 (SBS: MAR 2023)	MAY 2023 (SBS: ABR 2023)	JUN 2023 (SBS: MAY 2023)	JUL 2023 (SBS: JUN 2023)	AGO 2023 (SBS: JUL 2023)	SET 2023 (SBS: AGO 2023)
% Porcentaje de Calificación	NOR (Normal)	100.00	100.00	100.00	100.00	100.00	100.00
	CPP (Con Problemas Pote.)	0.00	0.00	0.00	0.00	0.00	0.00
	DEF (Deficiente)	0.00	0.00	0.00	0.00	0.00	0.00
	DUD (Dudoso)	0.00	0.00	0.00	0.00	0.00	0.00
	PER (Pérdida)	0.00	0.00	0.00	0.00	0.00	0.00

Institución	ABR 2023 (SBS: MAR 2023)		MAY 2023 (SBS: ABR 2023)		JUN 2023 (SBS: MAY 2023)		JUL 2023 (SBS: JUN 2023)		AGO 2023 (SBS: JUL 2023)		SET 2023 (SBS: AGO 2023)	
	Monto *	Dias V.	Monto *	Dias V.	Monto *	Dias V.	Monto *	Dias V.	Monto *	Dias V.	Monto *	Dias V.
SCOTIABANK	64.158.091,88		55.281.868,26		52.548.397,73		49.568.951,61		50.532.304,66		53.588.746,83	
BCP	39.641.297,73	2	40.986.498,25	1	43.632.119,86	2	44.439.456,17		43.544.265,85		43.700.401,56	
BBVA	24.582.381,34		31.010.927,29		29.987.310,38		32.251.322,19		30.788.054,36		30.931.299,17	
BIF	6.097.960,69		5.737.986,71		4.965.977,98		5.060.163,44		4.924.624,64		4.933.103,67	
BCO SANTANDER PERU	7.312.768,53		6.927.443,77		6.613.926,09		6.021.268,52		5.641.939,96		4.575.434,66	
INTERBANK	4.248.502,83		3.950.681,77		2.411.030,21		2.278.459,05		2.171.291,75		2.074.292,43	
BANCO BCI PERU S A											0,00	
BANCO PICHINCHA	0,00		0,00		0,00		0,00		0,00		0,00	
BANCO GNB PERU												
TOTAL	146.041.003,00	2	143.895.406,05	1	140.158.762,25	2	139.619.620,98		137.602.481,22		139.803.278,32	

Última fecha reportada por la SBS : 31/08/2023

Operación	ABR 2023 (SBS: MAR 2023)		MAY 2023 (SBS: ABR 2023)		JUN 2023 (SBS: MAY 2023)		JUL 2023 (SBS: JUN 2023)		AGO 2023 (SBS: JUL 2023)		SET 2023 (SBS: AGO 2023)	
	Monto *	Dias V.	Monto *	Dias V.	Monto *	Dias V.	Monto *	Dias V.	Monto *	Dias V.	Monto *	Dias V.
RESUMEN												
- Total Deuda	146.041.003,00	2	143.895.406,05	1	140.158.762,25	2	139.619.620,98		137.602.481,22		139.803.278,32	
- Línea No Utilizada	116.575.861,44		119.691.378,30		117.392.244,04		122.684.149,20		120.878.619,93		109.305.333,89	
- Garantías	175.199.174,00		172.694.770,00		167.263.054,00		164.760.709,00		179.596.570,00		179.565.997,00	
CREDITOS DIRECTOS												
- CRÉDITOS VIGENTES	144.060.520,47	2	141.939.666,39	1	138.332.344,58	2	137.547.960,37		135.542.240,99		137.693.359,36	



-- GranE: Cred.Rev.LineaTarj. Crédito	11.351,81	12.363,55	11.167,27	10.132,26	18.392,34	19.219,43
-- GranE: Descuentos	117.569,63	77.141,03	38.071,61		322.490,30	330.266,54
--- Letras	117.569,63	77.141,03	38.071,61			
--- Otros					322.490,30	330.266,54
-- GranE: Préstamos	5.643.000,00	7.430.000,00	7.358.000,00	10.884.000,00	10.824.000,00	11.085.000,00
--- NoRevolventes	5.643.000,00	7.430.000,00	7.358.000,00	10.884.000,00	10.824.000,00	11.085.000,00
-- GranE: ArrendamientoFinanc	137.174.630,63	133.359.446,19	129.913.866,86	125.810.059,55	123.590.930,95	125.657.100,09
-- LEASE BACK	1.113.968,40	1.060.715,62	1.011.238,84	843.768,56	786.427,40	601.773,30
CREDITOS INDIRECTOS						
- CartasFianzaOtorgadas	1.980.482,53	1.955.739,66	1.826.417,67	2.071.660,61	2.060.240,23	2.109.918,96
LINEA NO UTIL. Y CRED. NO DESEMB.						
- LinCredDescuentos		39.241,54	78.292,79	11.000.096,00	10.605.044,91	10.860.765,23
- LinCredPréstamos	13.167.000,00	13.002.500,00	12.876.500,00	12.698.000,00	12.628.000,00	12.932.500,00
- LinCredAvalesFianzas	7.076.661,33	5.272.162,31	5.331.442,71	4.986.974,20	4.959.482,61	5.079.071,03
- LinCredTarjetaCrédito	28.552,20	23.426,82	28.770,87	29.864,74	20.270,12	30.449,70
- CredNoDesembolsados	13.821.616,89	11.250.996,41	6.685.425,96			
- LinCredEsqMultilinea	82.482.031,02	90.103.051,22	92.391.811,71	93.969.214,26	92.665.822,29	80.402.547,93
GARANTIAS						
- GARANTIAS RECIBIDAS	175.199.178,32	172.694.773,19	167.263.057,36	164.760.710,61	179.596.574,26	179.566.002,45
-- 1eraGBienesFácilRealización	398.658,39	522.128,61	517.068,92	509.901,04	507.090,12	519.317,70
-- 1eraGEquipoTransporte	114.378.989,25	112.750.724,52	111.658.120,10	110.025.743,09	110.341.945,81	109.272.752,68
-- OtrasGarantias	46.856.090,67	46.025.957,90	44.078.578,23	43.368.392,24	52.476.481,55	57.791.299,28
-- OtrasGtiasNoPref	13.565.440,01	13.395.962,16	11.009.290,11	10.856.674,24	16.271.056,78	11.982.632,79
-- Reprgr. Emergencia Sanitaria	7.788.836,42	7.273.625,60	6.708.102,35	6.425.410,65	5.804.164,86	4.777.750,95

Montos expresados en unidades de soles*

Última fecha reportada por la SBS : 31/08/2023

6 MESES ANTERIORES		OCT 2022 (SBS: SET 2022)	NOV 2022 (SBS: OCT 2022)	DIC 2022 (SBS: NOV 2022)	ENE 2023 (SBS: DIC 2022)	FEB 2023 (SBS: ENE 2023)	MAR 2023 (SBS: FEB 2023)
% Porcentaje de Calificación	NOR (Normal)	100.00	100.00	100.00	100.00	100.00	100.00
	CPP (Con Problemas Pote.)	0.00	0.00	0.00	0.00	0.00	0.00
	DEF (Deficiente)	0.00	0.00	0.00	0.00	0.00	0.00
	DUD (Dudoso)	0.00	0.00	0.00	0.00	0.00	0.00
	PER (Pérdida)	0.00	0.00	0.00	0.00	0.00	0.00

Institución	OCT 2022 (SBS: SET 2022)		NOV 2022 (SBS: OCT 2022)		DIC 2022 (SBS: NOV 2022)		ENE 2023 (SBS: DIC 2022)		FEB 2023 (SBS: ENE 2023)		MAR 2023 (SBS: FEB 2023)	
	Monto *	Dias V.	Monto *	Dias V.	Monto *	Dias V.	Monto *	Dias V.	Monto *	Dias V.	Monto *	Dias V.
SCOTIABANK	58.891.275,16		62.054.159,63		64.382.569,35		66.886.659,88	2	64.821.642,96		61.821.290,85	
BCP	26.667.055,45		26.117.447,61		24.640.561,85		23.331.105,76	2	29.953.407,16	1	35.840.267,45	
BBVA	31.482.296,54		30.684.050,42		28.452.414,93		27.475.869,44		26.876.460,97		25.561.892,48	
BIF	9.135.780,40		8.893.284,45		8.336.642,61		7.961.269,83		6.799.019,07		6.416.924,93	
BCO SANTANDER PERU	9.867.480,36		9.496.775,43		8.925.810,90		8.566.297,95		8.300.304,19		7.853.134,42	
INTERBANK	6.214.790,34		5.956.612,16		5.492.642,73		5.179.295,08		4.876.354,93		4.570.500,16	
BANCO BCI PERU S A												
BANCO PICHINCHA	0,00		0,00		0,00		0,00				0,00	
BANCO GNB PERU	3.981.000,00		3.988.000,00									
TOTAL	146.239.678,25		147.190.329,70		140.230.642,37		139.400.497,94	2	141.627.189,28	1	142.064.010,29	

Última fecha reportada por la SBS : 31/08/2023

Operación	OCT 2022 (SBS: SET 2022)		NOV 2022 (SBS: OCT 2022)		DIC 2022 (SBS: NOV 2022)		ENE 2023 (SBS: DIC 2022)		FEB 2023 (SBS: ENE 2023)		MAR 2023 (SBS: FEB 2023)	
	Monto *	Dias V.	Monto *	Dias V.	Monto *	Dias V.	Monto *	Dias V.	Monto *	Dias V.	Monto *	Dias V.
RESUMEN												
- Total Deuda	146.239.678,25		147.190.329,70		140.230.642,37		139.400.497,94	2	141.627.189,28	1	142.064.010,29	
- Línea No Utilizada	63.218.130,82		60.523.031,27		54.279.460,94		63.613.489,70		73.030.946,88		106.787.561,26	
- Garantías	165.816.936,00		174.112.170,00		173.882.684,00		176.469.225,00		170.128.230,00		165.680.076,00	
CREDITOS DIRECTOS												
- CRÉDITOS VIGENTES	144.616.392,12		145.564.189,27		138.663.340,44		137.507.060,32	2	139.716.872,56	1	140.060.364,22	
-- GranE: Cred.Rev.LineaTarj. Crédito	13.319,03		19.137,96		20.192,22		12.985,97		15.673,58		5.467,31	
-- GranE: Descuentos							240.774,90	2	201.763,30	1	159.128,58	
--- Letras							240.774,90	2	201.763,30	1	159.128,58	
-- GranE: Préstamos	7.962.000,00		3.988.000,00									
--- NoRevolventes	7.962.000,00		3.988.000,00									
-- GranE: ArrendamientoFinanc	135.016.550,78		140.063.904,14		137.254.575,20		135.931.773,67	2	138.278.768,44		138.728.496,09	
-- LEASE BACK	1.624.522,31		1.493.147,17		1.388.573,02		1.321.525,78		1.220.667,24		1.167.272,24	
CREDITOS INDIRECTOS												

- CartasFianzaOtorgadas	1.623.286,13	1.626.140,43	1.567.301,93	1.893.437,62	1.910.316,72	2.003.646,07
LINEA NO UTIL. Y CRED. NO DESEMB.						
- LinCredDescuentos	286.632,00	287.136,00	277.344,00	29.322,03	70.826,28	110.849,75
- LinCredPréstamos	13.933.500,00	13.958.000,00	13.482.000,00	13.349.000,00	11.544.000,00	13.321.000,00
- LinCredAvalesFianzas	2.141.145,29	2.144.910,17	2.075.147,16	1.713.078,69	1.728.349,97	1.595.305,44
- LinCredTarjetaCrédito	11.556,49	6.090,53	17.526,88	26.880,56	20.034,76	34.323,38
- CredNoDesembolsados				12.951.348,46	6.059.717,80	5.993.577,43
- LinCredEsqMultilinea	46.845.297,04	44.126.894,57	38.427.442,90	35.543.859,96	53.608.018,07	85.732.505,26
GARANTIAS						
- GARANTIAS RECIBIDAS	165.816.940,68	174.112.173,63	173.882.687,60	176.469.228,73	170.128.233,80	165.680.078,74
-- 1eraGBienesFácilRealización	301.022,13	301.551,47	291.267,83	404.168,82	407.771,73	403.321,07
-- 1eraGEquipoTransporte	110.482.242,96	90.645.360,59	120.568.443,66	97.138.075,48	117.459.517,70	116.071.035,89
-- OtrasGarantias	30.025.344,32	22.630.165,05	37.491.416,21	31.328.480,79	30.095.357,77	34.042.083,67
-- OtrasGtiasNoPref	25.008.331,27	60.535.096,52	15.531.559,90	47.598.503,64	22.165.586,60	15.163.638,11
-- Reprogr. Emergencia Sanitaria	12.040.708,76	11.630.909,59	10.912.789,67	10.090.529,17	8.896.510,22	8.372.106,27

Reporte SBS/Microfinanzas por entidades

Reportado por : SCOTIABANK

Última fecha reportada por la SBS : 31/08/2023

Operación	ABR 2023 (SBS: MAR2023)		MAY 2023 (SBS: ABR2023)		JUN 2023 (SBS: MAY2023)		JUL 2023 (SBS: JUN2023)		AGO 2023 (SBS: JUL2023)		SET 2023 (SBS: AGO2023)	
	Monto *	Dias V.	Monto *	Dias V.	Monto *	Dias V.	Monto *	Dias V.	Monto *	Dias V.	Monto *	Dias V.
Calificación (2)	NOR		NOR		NOR		NOR		NOR		NOR	
RESUMEN												
- Total Deuda	64.158.091,88		55.281.868,26		52.548.397,73		49.568.951,61		50.532.304,66		53.588.746,83	
- Línea No Utilizada	24.625.108,07		32.392.131,70		34.276.002,22		36.051.848,35		34.616.495,29		33.537.620,16	
- Garantías	88.361.010,00		87.186.248,00		86.341.374,00		85.059.951,00		87.794.727,00		94.027.526,00	
CREDITOS DIRECTOS												
- CRÉDITOS VIGENTES	64.158.091,88		55.281.868,26		52.548.397,73		49.568.951,61		50.532.304,66		53.588.746,83	
-- GranE:Préstamos	5.643.000,00											
--- NoRevolventes	5.643.000,00											
-- GranE:ArrendamientoFinanc	58.515.091,88		55.281.868,26		52.548.397,73		49.568.951,61		50.532.304,66		53.588.746,83	
LINEA NO UTIL. Y CRED. NO DESEMB.												
- LinCredEsqMultilinea	24.625.108,07		32.392.131,70		34.276.002,22		36.051.848,35		34.616.495,29		33.537.620,16	
GARANTIAS												
- GARANTIAS RECIBIDAS	88.361.011,17		87.186.249,06		86.341.375,74		85.059.951,12		87.794.727,77		94.027.527,43	
-- 1eraGBienesFácilRealización	398.658,39		522.128,61		517.068,92		509.901,04		507.090,12		519.317,70	
-- 1eraGEquipoTransporte	87.962.352,78		86.664.120,45		85.824.306,82		84.550.050,08		87.287.637,65		93.508.209,73	

Última fecha reportada por la SBS : 31/08/2023

Operación	OCT 2022 (SBS: SET2022)		NOV 2022 (SBS: OCT2022)		DIC 2022 (SBS: NOV2022)		ENE 2023 (SBS: DIC2022)		FEB 2023 (SBS: ENE2023)		MAR 2023 (SBS: FEB2023)	
	Monto *	Dias V.	Monto *	Dias V.	Monto *	Dias V.	Monto *	Dias V.	Monto *	Dias V.	Monto *	Dias V.
Calificación (2)	NOR		NOR		NOR		NOR		NOR		NOR	
RESUMEN												
- Total Deuda	58.891.275,16		62.054.159,63		64.382.569,35		66.886.659,88	2	64.821.642,96		61.821.290,85	
- Línea No Utilizada	20.728.724,79		17.705.840,32		12.657.430,59		9.393.340,06		25.991.157,00		27.915.627,12	
- Garantías	82.182.855,00		90.946.911,00		93.811.097,00		97.542.243,00		90.846.763,00		89.748.753,00	
CREDITOS DIRECTOS												
- CRÉDITOS VIGENTES	58.891.275,16		62.054.159,63		64.382.569,35		66.886.659,88	2	64.821.642,96		61.821.290,85	
-- GranE:Préstamos	3.981.000,00											
--- NoRevolventes	3.981.000,00											
-- GranE:ArrendamientoFinanc	54.910.275,16		62.054.159,63		64.382.569,35		66.886.659,88	2	64.821.642,96		61.821.290,85	
LINEA NO UTIL. Y CRED. NO DESEMB.												
- LinCredEsqMultilinea	20.728.724,79		17.705.840,32		12.657.430,59		9.393.340,06		25.991.157,00		27.915.627,12	
GARANTIAS												
- GARANTIAS RECIBIDAS	82.182.855,81		90.946.912,06		93.811.098,08		97.542.244,30		90.846.763,87		89.748.753,99	
-- 1eraGBienesFácilRealización	301.022,13		301.551,47		291.267,83		404.168,82		407.771,73		403.321,07	
-- 1eraGEquipoTransporte	81.881.833,68		90.645.360,59		93.519.830,25		97.138.075,48		90.438.992,14		89.345.432,92	

Reportado por : BCP

Última fecha reportada por la SBS : 31/08/2023

Operación	ABR 2023 (SBS: MAR2023)		MAY 2023 (SBS: ABR2023)		JUN 2023 (SBS: MAY2023)		JUL 2023 (SBS: JUN2023)		AGO 2023 (SBS: JUL2023)		SET 2023 (SBS: AGO2023)	
	Monto *	Dias V.	Monto *	Dias V.	Monto *	Dias V.	Monto *	Dias V.	Monto *	Dias V.	Monto *	Dias V.
Calificación (2)	NOR		NOR		NOR		NOR		NOR		NOR	
RESUMEN												
- Total Deuda	39.641.297,73	2	40.986.498,25	1	43.632.119,86	2	44.439.456,17		43.544.265,85		43.700.401,56	
- Línea No Utilizada	30.120.540,70		27.380.764,86		22.814.262,37		26.829.632,26		26.337.888,03		26.982.666,50	
- Garantías	47.197.135,00		46.607.485,00		46.155.838,00		45.516.004,00		58.806.802,00		60.224.815,00	
CREDITOS DIRECTOS												
- CRÉDITOS VIGENTES	39.341.629,54	2	40.690.573,92	1	43.449.433,17	2	44.259.301,97		43.365.104,77		43.516.920,36	
-- GranE: Cred.Rev.LíneaTarj. Crédito	11.351,81		12.363,55		11.167,27		10.132,26		18.392,34		19.219,43	
-- GranE: Descuentos	117.569,63	2	77.141,03	1	38.071,61	2			322.490,30		330.266,54	
--- Letras	117.569,63	2	77.141,03	1	38.071,61	2						
--- Otros									322.490,30		330.266,54	
-- GranE: ArrendamientoFinanc	39.042.530,87		40.438.762,44		43.245.270,43		44.102.125,02		42.903.536,74		43.167.434,39	
-- LEASE BACK	170.177,23		162.306,90		154.923,86		147.044,69		120.685,39			
CREDITOS INDIRECTOS												
- CartasFianzaOtorgadas	299.668,19		295.924,33		182.686,69		180.154,20		179.161,08		183.481,20	
LINEA NO UTIL. Y CRED. NO DESEMB.												
- LinCredDescuentos			39.241,54		78.292,79		11.000.096,00		10.605.044,91		10.860.765,23	
- LinCredPréstamos	11.286.000,00		11.145.000,00		11.037.000,00		10.884.000,00		10.824.000,00		11.085.000,00	
- LinCredAvalesFianzas	4.984.371,61		4.922.100,09		4.984.772,75		4.915.671,52		4.888.573,00		5.006.451,57	
- LinCredTarjetaCrédito	28.552,20		23.426,82		28.770,87		29.864,74		20.270,12		30.449,70	
- CredNoDesembolsados	13.821.616,89		11.250.996,41		6.685.425,96							
GARANTIAS												
- GARANTIAS RECIBIDAS	47.197.136,02		46.607.485,46		46.155.838,23		45.516.004,64		58.806.803,37		60.224.816,67	
-- OtrasGarantias	42.607.587,84		42.075.276,13		41.667.548,02		41.089.933,19		50.305.189,80		55.717.006,85	
-- OtrasGtiasNoPref	4.589.548,18		4.532.209,33		4.488.290,21		4.426.071,45		8.501.613,57		4.507.809,82	

Última fecha reportada por la SBS : 31/08/2023

Operación	OCT 2022 (SBS: SET2022)		NOV 2022 (SBS: OCT2022)		DIC 2022 (SBS: NOV2022)		ENE 2023 (SBS: DIC2022)		FEB 2023 (SBS: ENE2023)		MAR 2023 (SBS: FEB2023)	
	Monto *	Dias V.	Monto *	Dias V.	Monto *	Dias V.	Monto *	Dias V.	Monto *	Dias V.	Monto *	Dias V.
Calificación (2)	NOR		NOR		NOR		NOR		NOR		NOR	
RESUMEN												
- Total Deuda	26.667.055,45		26.117.447,61		24.640.561,85		23.331.105,76	2	29.953.407,16	1	35.840.267,45	
- Línea No Utilizada	13.654.148,89		13.672.671,41		13.218.045,83		25.803.238,81		19.060.334,08		18.793.418,91	
- Garantías	37.540.686,00		37.606.696,00		36.324.221,00		35.965.882,00		36.286.501,00		34.114.810,00	
CREDITOS DIRECTOS												
- CRÉDITOS VIGENTES	26.469.372,46		25.919.417,03		24.449.284,57		23.141.715,43	2	29.762.328,50	1	35.537.094,37	
-- GranE: Cred.Rev.LíneaTarj. Crédito	13.319,03		19.137,96		20.192,22		12.985,97		15.673,58		5.467,31	
-- GranE: Descuentos							240.774,90	2	201.763,30	1	159.128,58	
--- Letras							240.774,90	2	201.763,30	1	159.128,58	
-- GranE: ArrendamientoFinanc	26.239.166,48		25.689.031,13		24.230.950,48		22.697.665,52		29.358.797,84		35.194.344,34	
-- LEASE BACK	216.886,95		211.247,94		198.141,87		190.289,04		186.093,78		178.154,14	
CREDITOS INDIRECTOS												
- CartasFianzaOtorgadas	197.682,99		198.030,58		191.277,28		189.390,33		191.078,66		303.173,08	
LINEA NO UTIL. Y CRED. NO DESEMB.												
- LinCredDescuentos	286.632,00		287.136,00		277.344,00		29.322,03		70.826,28		110.849,75	
- LinCredPréstamos	11.943.000,00		11.964.000,00		11.556.000,00		11.442.000,00		11.544.000,00		11.418.000,00	
- LinCredAvalesFianzas	1.412.960,40		1.415.444,88		1.367.174,95		1.353.687,76		1.365.755,24		1.236.668,35	
- LinCredTarjetaCrédito	11.556,49		6.090,53		17.526,88		26.880,56		20.034,76		34.323,38	
- CredNoDesembolsados							12.951.348,46		6.059.717,80		5.993.577,43	
GARANTIAS												
- GARANTIAS RECIBIDAS	37.540.687,62		37.606.697,38		36.324.222,24		35.965.883,61		36.286.502,38		34.114.810,62	
-- OtrasGarantias	23.810.553,98		16.673.552,89		31.998.773,48		26.149.185,71		25.219.002,84		29.471.583,51	
-- OtrasGtiasNoPref	13.730.133,64		20.933.144,49		4.325.448,76		9.816.697,90		11.067.499,54		4.643.227,11	

Reportado por : BBVA



Última fecha reportada por la SBS : 31/08/2023

Operación	ABR 2023 (SBS: MAR2023)		MAY 2023 (SBS: ABR2023)		JUN 2023 (SBS: MAY2023)		JUL 2023 (SBS: JUN2023)		AGO 2023 (SBS: JUL2023)		SET 2023 (SBS: AGO2023)	
	Monto *	Dias V.	Monto *	Dias V.	Monto *	Dias V.	Monto *	Dias V.	Monto *	Dias V.	Monto *	Dias V.
Calificación (2)	NOR		NOR		NOR		NOR		NOR		NOR	
RESUMEN												
- Total Deuda	24.582.381,34		31.010.927,29		29.987.310,38		32.251.322,19		30.788.054,36		30.931.299,17	
- Garantías	26.416.636,00		26.086.604,00		25.833.813,00		25.475.693,00		24.428.598,00		16.690.005,00	
CREDITOS DIRECTOS												
- CREDITOS VIGENTES	24.582.381,34		31.010.927,29		29.987.310,38		32.251.322,19		30.788.054,36		30.931.299,17	
-- GranE:Préstamos			7.430.000,00		7.358.000,00		10.884.000,00		10.824.000,00		11.085.000,00	
--- NoRevolventes			7.430.000,00		7.358.000,00		10.884.000,00		10.824.000,00		11.085.000,00	
-- GranE:ArrendamientoFinanc	24.582.381,34		23.580.927,29		22.629.310,38		21.367.322,19		19.964.054,36		19.846.299,17	
GARANTIAS												
- GARANTIAS RECIBIDAS	26.416.636,47		26.086.604,07		25.833.813,28		25.475.693,01		24.428.598,43		16.690.006,14	
-- 1eraGEquipoTransporte	26.416.636,47		26.086.604,07		25.833.813,28		25.475.693,01		23.054.308,16		15.764.542,95	
-- OtrasGtiasNoPref									1.374.290,27		925.463,19	

Última fecha reportada por la SBS : 31/08/2023

Operación	OCT 2022 (SBS: SET2022)		NOV 2022 (SBS: OCT2022)		DIC 2022 (SBS: NOV2022)		ENE 2023 (SBS: DIC2022)		FEB 2023 (SBS: ENE2023)		MAR 2023 (SBS: FEB2023)	
	Monto *	Dias V.	Monto *	Dias V.	Monto *	Dias V.	Monto *	Dias V.	Monto *	Dias V.	Monto *	Dias V.
Calificación (2)	NOR		NOR		NOR		NOR		NOR		NOR	
RESUMEN												
- Total Deuda	31.482.296,54		30.684.050,42		28.452.414,93		27.475.869,44		26.876.460,97		25.561.892,48	
- Garantías	28.300.444,00		28.003.600,00		27.048.613,00		26.781.778,00		27.020.525,00		26.725.602,00	
CREDITOS DIRECTOS												
- CREDITOS VIGENTES	31.482.296,54		30.684.050,42		28.452.414,93		27.475.869,44		26.876.460,97		25.561.892,48	
-- GranE:ArrendamientoFinanc	31.482.296,54		30.684.050,42		28.452.414,93		27.475.869,44		26.876.460,97		25.561.892,48	
GARANTIAS												
- GARANTIAS RECIBIDAS	28.300.444,52		28.003.600,80		27.048.613,41		26.781.778,70		27.020.525,56		26.725.602,97	
-- 1eraGEquipoTransporte	28.300.444,52				27.048.613,41				27.020.525,56		26.725.602,97	
-- OtrasGtiasNoPref			28.003.600,80				26.781.778,70					

Reportado por : BIF

Última fecha reportada por la SBS : 31/08/2023

Operación	ABR 2023 (SBS: MAR2023)		MAY 2023 (SBS: ABR2023)		JUN 2023 (SBS: MAY2023)		JUL 2023 (SBS: JUN2023)		AGO 2023 (SBS: JUL2023)		SET 2023 (SBS: AGO2023)	
	Monto *	Dias V.	Monto *	Dias V.	Monto *	Dias V.	Monto *	Dias V.	Monto *	Dias V.	Monto *	Dias V.
Calificación (2)	NOR		NOR		NOR		NOR		NOR		NOR	
RESUMEN												
- Total Deuda	6.097.960,69		5.737.986,71		4.965.977,98		5.060.163,44		4.924.624,64		4.933.103,67	
- Línea No Utilizada	29.641.039,29		27.838.425,49		28.285.063,87		27.729.937,09		27.684.714,59		28.462.547,23	
- Garantías	8.975.891,00		8.863.752,00		6.520.999,00		6.430.602,00		6.395.152,00		6.549.359,00	
CREDITOS DIRECTOS												
- CREDITOS VIGENTES	4.428.250,42		4.089.136,72		3.333.106,08		3.179.365,58		3.054.195,01		3.017.572,22	
-- GranE:ArrendamientoFinanc	4.428.250,42		4.089.136,72		3.333.106,08		3.179.365,58		3.054.195,01		3.017.572,22	
CREDITOS INDIRECTOS												
- CartasFianzaOtorgadas	1.669.710,27		1.648.849,99		1.632.871,90		1.880.797,86		1.870.429,63		1.915.531,45	
LINEA NO UTIL. Y CRED. NO DESEMB.												
- LinCredAvaesFianzas	2.092.289,72		350.062,22		346.669,96		71.302,68		70.909,61		72.619,46	
- LinCredEsqMultilinea	27.548.749,57		27.488.363,27		27.938.393,91		27.658.634,41		27.613.804,98		28.389.927,77	
GARANTIAS												
- GARANTIAS RECIBIDAS	8.975.891,83		8.863.752,83		6.520.999,90		6.430.602,79		6.395.152,94		6.549.359,78	
-- OtrasGtiasNoPref	8.975.891,83		8.863.752,83		6.520.999,90		6.430.602,79		6.395.152,94		6.549.359,78	
-- Reprgr. Emergencia Sanitaria	746.721,37		578.469,00		280.947,57		269.123,80		259.696,29		257.825,46	

Última fecha reportada por la SBS : 31/08/2023

Operación	OCT 2022 (SBS: SET2022)		NOV 2022 (SBS: OCT2022)		DIC 2022 (SBS: NOV2022)		ENE 2023 (SBS: DIC2022)		FEB 2023 (SBS: ENE2023)		MAR 2023 (SBS: FEB2023)	
	Monto *	Dias V.	Monto *	Dias V.	Monto *	Dias V.	Monto *	Dias V.	Monto *	Dias V.	Monto *	Dias V.
Calificación (2)	NOR		NOR		NOR		NOR		NOR		NOR	
RESUMEN												
- Total Deuda	9.135.780,40		8.893.284,45		8.336.642,61		7.961.269,83		6.799.019,07		6.416.924,93	

- Línea No Utilizada	26.844.757,14	27.150.519,54	26.477.984,52	26.509.910,83	27.979.455,80	27.981.951,20
- Garantías	11.578.161,00	11.598.351,00	11.206.111,00	11.000.027,00	11.098.087,00	10.520.411,00
CREDITOS DIRECTOS						
- CRÉDITOS VIGENTES	7.721.927,74	7.476.945,74	6.971.987,68	6.268.480,09	5.091.138,92	4.727.685,88
-- GranE: ArrendamientoFinanc	7.721.927,74	7.476.945,74	6.971.987,68	6.268.480,09	5.091.138,92	4.727.685,88
CREDITOS INDIRECTOS						
- CartasFianzaOtorgadas	1.413.852,66	1.416.338,71	1.364.654,93	1.692.789,74	1.707.880,15	1.689.239,05
LINEA NO UTIL. Y CRED. NO DESEMB.						
- LinCredAvalesFianzas	728.184,89	729.465,29	707.972,21	359.390,93	362.594,73	358.637,09
- LinCredEsqMultilinea	26.116.572,25	26.421.054,25	25.770.012,31	26.150.519,90	27.616.861,07	27.623.314,11
GARANTIAS						
- GARANTIAS RECIBIDAS	11.578.162,39	11.598.351,23	11.206.111,14	11.000.027,04	11.098.087,06	10.520.411,00
-- 1eraGEquipoTransporte	299.964,76					
-- OtrasGtiasNoPref	11.278.197,63	11.598.351,23	11.206.111,14	11.000.027,04	11.098.087,06	10.520.411,00
-- Reprgr. Emergencia Sanitaria	2.741.441,72	2.641.384,32	2.449.945,07	1.939.218,45	970.806,87	830.366,89

Reportado por : BCO SANTANDER PERU

Última fecha reportada por la SBS : 31/08/2023

Operación	ABR 2023 (SBS: MAR2023)		MAY 2023 (SBS: ABR2023)		JUN 2023 (SBS: MAY2023)		JUL 2023 (SBS: JUN2023)		AGO 2023 (SBS: JUL2023)		SET 2023 (SBS: AGO2023)	
	Monto *	Dias V.	Monto *	Dias V.	Monto *	Dias V.	Monto *	Dias V.	Monto *	Dias V.	Monto *	Dias V.
Calificación (2)	NOR		NOR		NOR		NOR		NOR		NOR	
RESUMEN												
- Total Deuda	7.312.768,53		6.927.443,77		6.613.926,09		6.021.268,52		5.641.939,96		4.575.434,66	
- Línea No Utilizada	30.308.173,38		30.222.556,25		30.177.415,58		30.258.731,50		30.435.522,02			
CREDITOS DIRECTOS												
- CRÉDITOS VIGENTES	7.301.664,46		6.916.478,43		6.603.067,01		6.010.559,97		5.631.290,44		4.564.528,35	
-- GranE: ArrendamientoFinanc	6.838.907,31		6.473.564,39		6.178.423,77		5.720.315,94		5.350.617,70		4.285.282,57	
-- LEASE BACK	462.757,15		442.914,04		424.643,24		290.244,03		280.672,74		279.245,78	
CREDITOS INDIRECTOS												
- CartasFianzaOtorgadas	11.104,07		10.965,34		10.859,08		10.708,55		10.649,52		10.906,31	
LINEA NO UTIL. Y CRED. NO DESEMB.												
- LinCredEsqMultilinea	30.308.173,38		30.222.556,25		30.177.415,58		30.258.731,50		30.435.522,02			
-- Reprgr. Emergencia Sanitaria	7.042.115,05		6.695.156,60		6.427.154,78		6.156.286,85		5.544.468,57		4.519.925,49	

Última fecha reportada por la SBS : 31/08/2023

Operación	OCT 2022 (SBS: SET2022)		NOV 2022 (SBS: OCT2022)		DIC 2022 (SBS: NOV2022)		ENE 2023 (SBS: DIC2022)		FEB 2023 (SBS: ENE2023)		MAR 2023 (SBS: FEB2023)	
	Monto *	Dias V.	Monto *	Dias V.	Monto *	Dias V.	Monto *	Dias V.	Monto *	Dias V.	Monto *	Dias V.
Calificación (2)	NOR		NOR		NOR		NOR		NOR		NOR	
RESUMEN												
- Total Deuda	9.867.480,36		9.496.775,43		8.925.810,90		8.566.297,95		8.300.304,19		7.853.134,42	
- Línea No Utilizada											30.193.564,03	
CREDITOS DIRECTOS												
- CRÉDITOS VIGENTES	9.855.729,88		9.485.004,29		8.914.441,18		8.555.040,40		8.288.946,28		7.841.900,48	
-- GranE: ArrendamientoFinanc	9.198.011,15		8.919.831,31		8.382.846,19		8.042.907,04		7.786.646,60		7.359.379,76	
-- LEASE BACK	657.718,73		565.172,98		531.594,99		512.133,36		502.299,68		482.520,72	
CREDITOS INDIRECTOS												
- CartasFianzaOtorgadas	11.750,48		11.771,14		11.369,72		11.257,55		11.357,91		11.233,94	
LINEA NO UTIL. Y CRED. NO DESEMB.												
- LinCredEsqMultilinea											30.193.564,03	
-- Reprgr. Emergencia Sanitaria	9.299.267,04		8.989.525,27		8.462.844,60		8.151.310,72		7.925.703,35		7.541.739,38	

Reportado por : INTERBANK

Última fecha reportada por la SBS : 31/08/2023

Operación	ABR 2023 (SBS: MAR2023)		MAY 2023 (SBS: ABR2023)		JUN 2023 (SBS: MAY2023)		JUL 2023 (SBS: JUN2023)		AGO 2023 (SBS: JUL2023)		SET 2023 (SBS: AGO2023)	
	Monto *	Dias V.	Monto *	Dias V.	Monto *	Dias V.	Monto *	Dias V.	Monto *	Dias V.	Monto *	Dias V.
Calificación (2)	NOR		NOR		NOR		NOR		NOR		NOR	
RESUMEN												
- Total Deuda	4.248.502,83		3.950.681,77		2.411.030,21		2.278.459,05		2.171.291,75		2.074.292,43	
- Garantías	4.248.502,00		3.950.681,00		2.411.030,00		2.278.459,00		2.171.291,00		2.074.292,00	
CREDITOS DIRECTOS												



- CRÉDITOS VIGENTES	4.248.502,83	3.950.681,77	2.411.030,21	2.278.459,05	2.171.291,75	2.074.292,43
-- GranE:ArrendamientoFinanc	3.767.468,81	3.495.187,09	1.979.358,47	1.871.979,21	1.786.222,48	1.751.764,91
-- LEASE BACK	481.034,02	455.494,68	431.671,74	406.479,84	385.069,27	322.527,52
GARANTIAS						
- GARANTIAS RECIBIDAS	4.248.502,83	3.950.681,77	2.411.030,21	2.278.459,05	2.171.291,75	2.074.292,43
-- OtrasGarantias	4.248.502,83	3.950.681,77	2.411.030,21	2.278.459,05	2.171.291,75	2.074.292,43

Última fecha reportada por la SBS : 31/08/2023

Operación	OCT 2022 (SBS: SET2022)		NOV 2022 (SBS: OCT2022)		DIC 2022 (SBS: NOV2022)		ENE 2023 (SBS: DIC2022)		FEB 2023 (SBS: ENE2023)		MAR 2023 (SBS: FEB2023)	
	Monto *	Dias V.	Monto *	Dias V.	Monto *	Dias V.	Monto *	Dias V.	Monto *	Dias V.	Monto *	Dias V.
Calificación (2)	NOR		NOR		NOR		NOR		NOR		NOR	
RESUMEN												
- Total Deuda	6.214.790,34		5.956.612,16		5.492.642,73		5.179.295,08		4.876.354,93		4.570.500,16	
- Garantías	6.214.790,00		5.956.612,00		5.492.642,00		5.179.295,00		4.876.354,00		4.570.500,00	
CREDITOS DIRECTOS												
- CRÉDITOS VIGENTES	6.214.790,34		5.956.612,16		5.492.642,73		5.179.295,08		4.876.354,93		4.570.500,16	
-- GranE:ArrendamientoFinanc	5.464.873,71		5.239.885,91		4.833.806,57		4.560.191,70		4.344.081,15		4.063.902,78	
-- LEASE BACK	749.916,63		716.726,25		658.836,16		619.103,38		532.273,78		506.597,38	
GARANTIAS												
- GARANTIAS RECIBIDAS	6.214.790,34		5.956.612,16		5.492.642,73		5.179.295,08		4.876.354,93		4.570.500,16	
-- OtrasGarantias	6.214.790,34		5.956.612,16		5.492.642,73		5.179.295,08		4.876.354,93		4.570.500,16	

Reportado por : BANCO BCI PERU S A

Última fecha reportada por la SBS : 31/08/2023

Operación	ABR 2023 (SBS: MAR2023)		MAY 2023 (SBS: ABR2023)		JUN 2023 (SBS: MAY2023)		JUL 2023 (SBS: JUN2023)		AGO 2023 (SBS: JUL2023)		SET 2023 (SBS: AGO2023)	
	Monto *	Dias V.	Monto *	Dias V.	Monto *	Dias V.	Monto *	Dias V.	Monto *	Dias V.	Monto *	Dias V.
Calificación (2)												NOR
RESUMEN												
- Línea No Utilizada												18.475.000,00
LINEA NO UTIL. Y CRED. NO DESEMB.												
- LinCredEsqMultilinea												18.475.000,00

Última fecha reportada por la SBS : 31/08/2023

Operación	OCT 2022 (SBS: SET2022)		NOV 2022 (SBS: OCT2022)		DIC 2022 (SBS: NOV2022)		ENE 2023 (SBS: DIC2022)		FEB 2023 (SBS: ENE2023)		MAR 2023 (SBS: FEB2023)	
	Monto *	Dias V.	Monto *	Dias V.	Monto *	Dias V.	Monto *	Dias V.	Monto *	Dias V.	Monto *	Dias V.
Calificación (2)												
RESUMEN												

Reportado por : BANCO PICHINCHA

Última fecha reportada por la SBS : 31/08/2023

Operación	ABR 2023 (SBS: MAR2023)		MAY 2023 (SBS: ABR2023)		JUN 2023 (SBS: MAY2023)		JUL 2023 (SBS: JUN2023)		AGO 2023 (SBS: JUL2023)		SET 2023 (SBS: AGO2023)	
	Monto *	Dias V.	Monto *	Dias V.	Monto *	Dias V.	Monto *	Dias V.	Monto *	Dias V.	Monto *	Dias V.
Calificación (2)	NOR		NOR		NOR		NOR		NOR		NOR	
RESUMEN												
- Línea No Utilizada	1.881.000,00		1.857.500,00		1.839.500,00		1.814.000,00		1.804.000,00		1.847.500,00	
LINEA NO UTIL. Y CRED. NO DESEMB.												
- LinCredPréstamos	1.881.000,00		1.857.500,00		1.839.500,00		1.814.000,00		1.804.000,00		1.847.500,00	

Última fecha reportada por la SBS : 31/08/2023

Operación	OCT 2022 (SBS: SET2022)		NOV 2022 (SBS: OCT2022)		DIC 2022 (SBS: NOV2022)		ENE 2023 (SBS: DIC2022)		FEB 2023 (SBS: ENE2023)		MAR 2023 (SBS: FEB2023)	
	Monto *	Dias V.	Monto *	Dias V.	Monto *	Dias V.	Monto *	Dias V.	Monto *	Dias V.	Monto *	Dias V.
Calificación (2)	NOR		NOR		NOR		NOR				NOR	
RESUMEN												
- Línea No Utilizada	1.990.500,00		1.994.000,00		1.926.000,00		1.907.000,00				1.903.000,00	
LINEA NO UTIL. Y CRED. NO DESEMB.												
- LinCredPréstamos	1.990.500,00		1.994.000,00		1.926.000,00		1.907.000,00				1.903.000,00	

Reportado por : BANCO GNB PERU

Última fecha reportada por la SBS : 31/08/2023

Operación	ABR 2023 (SBS: MAR2023)		MAY 2023 (SBS: ABR2023)		JUN 2023 (SBS: MAY2023)		JUL 2023 (SBS: JUN2023)		AGO 2023 (SBS: JUL2023)		SET 2023 (SBS: AGO2023)	
	Monto *	Dias V.	Monto *	Dias V.	Monto *	Dias V.	Monto *	Dias V.	Monto *	Dias V.	Monto *	Dias V.
Calificación (2)												
RESUMEN												

Última fecha reportada por la SBS : 31/08/2023

Operación	OCT 2022 (SBS: SET2022)		NOV 2022 (SBS: OCT2022)		DIC 2022 (SBS: NOV2022)		ENE 2023 (SBS: DIC2022)		FEB 2023 (SBS: ENE2023)		MAR 2023 (SBS: FEB2023)	
	Monto *	Dias V.	Monto *	Dias V.	Monto *	Dias V.	Monto *	Dias V.	Monto *	Dias V.	Monto *	Dias V.
Calificación (2)		NOR		NOR								
RESUMEN												
- Total Deuda	3.981.000,00		3.988.000,00									
CREDITOS DIRECTOS												
- CRÉDITOS VIGENTES	3.981.000,00		3.988.000,00									
-- GranE:Préstamos	3.981.000,00		3.988.000,00									
--- NoRevolventes	3.981.000,00		3.988.000,00									

Rectificaciones SBS

Entidad	Período SBS	Cuenta	Concepto Rectificación	Dice	Debe Decir
---------	-------------	--------	------------------------	------	------------

Aval/Codeudor

Montos expresados en unidades de soles*

Es Avalista de:				Información reportada por la SBS al 31/08/2023		
Tipo Doc	Nro Documento	Nombre/Razón Social	Act	Pre	12m	
RUC	20536982559	EUROLIFT S.A.	<input checked="" type="checkbox"/>	<input checked="" type="checkbox"/>	<input checked="" type="checkbox"/>	
Institución SBS			Calif. (2)	Saldo *		
BANCO SANTANDER PERU S A			SCAL	3,70		

Montos expresados en unidades de soles*

Quiénes lo Avalan:				Información reportada por la SBS al 31/08/2023		
Tipo Doc	Nro Documento	Nombre/Razón Social	Act	Pre	12m	

Montos expresados en unidades de soles*

Es Avalista de:				Información Reportada por Entidades de Microfinanzas / Otros Créditos		
Tipo Doc	Nro Documento	Nombre/Razón Social	Act	Pre	12m	

Montos expresados en unidades de soles*

Quiénes lo Avalan:				Información Reportada por Entidades de Microfinanzas / Otros Créditos		
Tipo Doc	Nro Documento	Nombre/Razón Social	Act	Pre	12m	

Documentos Protestados como Deudor/Aceptante

Montos expresados en unidades*

Reportado por la Cámara de Comercio de Lima (CCL)

Documentos Protestados sin Regularizar

	# Doc	Monto (S/) *	Max Días Venc.
Total:	0	0,00	

Tipo de Cambio 3.800

Nro. Secuencia	Tip. ** Reg.	Acreedor/Girador	Tipo Doc.	Moneda	Monto *	Monto * (S/)	Boletín	F. Protesto	F. Venc	Días Venc.
----------------	--------------	------------------	-----------	--------	---------	--------------	---------	-------------	---------	------------

**PR: Protestos, CJ: Cobranza Judicial, MO: Moras, PP: Procesos Penales

Montos expresados en unidades*

Reportado por la Cámara de Comercio de Lima (CCL)

Documentos Protestados Regularizados

	# Doc	Monto (S/) *
Total:	0	0,00

Nro. Secuencia	Tip. ** Reg.	Acreedor/Girador	Tipo Doc.	Moneda	Monto *	Monto * (S/)	Boletín	F. Protesto	F. Venc.	F. Reg
----------------	--------------	------------------	-----------	--------	---------	--------------	---------	-------------	----------	--------

**PR: Protestos, CJ: Cobranza Judicial, MO: Moras, PP: Procesos Penales

Documentos Protestados como Acreedor/Girador

Montos expresados en unidades*

Reportado por la Cámara de Comercio de Lima (CCL)

Documentos Protestados sin Regularizar

	# Doc	Monto (S/) *	Max Días Venc.
Total:	90	1.262.469,36	2,010

Se muestran hasta los 10 primeros documentos ordenados por Fecha de Boletín de la CCL

Tipo de Cambio 3.800

Nro. Secuencia	Tip. ** Reg.	Deudor/Aceptante	Tipo Doc.	Moneda	Monto *	Monto * (S/)	Boletín	F. Protesto	F. Venc	Días Venc.
10004695465	PR	SUPERVAN S.A.C.	LET	S/.	18.892,00	18.892,00	08/2023	07/08/2023	/ /	45
6517570	PR	EZENTIS PERU S.A.C.	LET	S/.	54.721,73	54.721,73	06/2022	16/06/2022	31/05/2022	478
6519158	PR	JORGE ENRIQUE CALDERON CONTRERAS	LET	S/.	15.379,96	15.379,96	06/2022	01/06/2022	/ /	477
6519157	PR	JORGE ENRIQUE CALDERON CONTRERAS	LET	S/.	4.700,00	4.700,00	06/2022	01/06/2022	/ /	477
6513973	PR	EZENTIS PERU S.A.C.	LET	S/.	54.721,73	54.721,73	05/2022	16/05/2022	30/04/2022	509
6508770	PR	EZENTIS PERU S.A.C.	LET	S/.	54.721,73	54.721,73	04/2022	19/04/2022	31/03/2022	539
6506866	PR	EZENTIS PERU S.A.C.	LET	S/.	54.721,73	54.721,73	03/2022	15/03/2022	/ /	555
6383857	PR	NARDUCHE CHIABRA RENZO LUCILO CESAR	LET	S/.	757,32	757,32	08/2020	09/03/2020	/ /	1,291
6240850	PR	CORPORACION CH & NI S.A.C. - CH & NI S.A.C.	LET	S/.	4.593,93	4.593,93	04/2019	11/04/2019	/ /	1,624
6227647	PR	CORPORACION CH & NI S.A.C. - CH & NI S.A.C.	LET	S/.	5.000,00	5.000,00	03/2019	12/03/2019	/ /	1,654

**PR: Protestos, CJ: Cobranza Judicial, MO: Moras, PP: Procesos Penales

Montos expresados en unidades*

Reportado por la Cámara de Comercio de Lima (CCL)

Documentos Protestados Regularizados

	# Doc	Monto (S/) *
Total:	8	2.337.826,35

Nro. Secuencia	Tip. ** Reg.	Deudor/Aceptante	Tipo Doc.	Moneda	Monto *	Monto * (S/)	Boletín	F. Protesto	F. Venc.	F. Reg
6356210	PR	NARDUCHE CHIABRA RENZO LUCILO CESAR	LET	S/.	757,32	757,32	02/2020	07/02/2020	/ /	07/08/2020
6344535	PR	ECO-RIN S.A.C.	LET	US\$	200.000,00	762.800,00	01/2020	28/01/2020	/ /	10/08/2020
6348170	PR	ECO-RIN S.A.C.	LET	US\$	200.000,00	762.800,00	01/2020	03/01/2020	/ /	10/08/2020
6345789	PR	ECO-RIN S.A.C.	LET	US\$	100.000,00	381.400,00	01/2020	31/01/2020	/ /	10/08/2020
6347620	PR	ECO-RIN S.A.C.	LET	US\$	100.000,00	381.400,00	01/2020	07/01/2020	/ /	10/08/2020
6345189	PR	AK INTERNATIONAL OPPORTUNITIES S.A.C. - AKINTOP S.A.C.	LET	US\$	5.102,31	19.460,21	01/2020	06/01/2020	/ /	23/02/2021



6343848	PR	NARDUCHE CHIABRA RENZO LUCILO CESAR	LET	S/.	757,32	757,32	01/2020	08/01/2020	/ /	07/08/2020
---------	----	-------------------------------------	-----	-----	--------	--------	---------	------------	-----	------------

**PR: Protestos, CJ: Cobranza Judicial, MO: Moras, PP: Procesos Penales

Detalle de Vencidos

Comercio Exterior

Montos expresados en unidades de dólares

Muestra información reportada por la SUNAT desde el 07/02/2011

Resumen por Ejercicio

Ejercicio	Actividad	Número de Operaciones	Importe USD *	N° Países	3 países con mayor número de operaciones
2023	IMPORTACIÓN	1	38.025,01	1	CANADA

Resumen por Meses

Actividad	Ejercicio	Mes	Número de Operaciones	Importe USD *	N° Países	3 países con mayor número de operaciones
IMPORTACIÓN	2023	JULIO	1	38.025,01	1	CANADA

PUBLICACIÓN DIARIO "EL PERUANO"

Reporte Otros Créditos

Institución	ABR 2023		MAY 2023		JUN 2023		JUL 2023		AGO 2023		SET 2023	
	Monto *	Dias V.	Monto *	Dias V.	Monto *	Dias V.	Monto *	Dias V.	Monto *	Dias V.	Monto *	Dias V.
Institución	OCT 2022		NOV 2022		DIC 2022		ENE 2023		FEB 2023		MAR 2023	
	Monto *	Dias V.	Monto *	Dias V.	Monto *	Dias V.	Monto *	Dias V.	Monto *	Dias V.	Monto *	Dias V.

Reporte Otros Créditos por entidades

Sin Información