

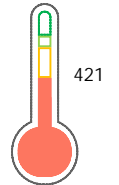
El reporte contiene solo los títulos seleccionados

- Información General
- Consulta Rápida
- Principales Acreedores
- Detalle Variación
- Posición Histórica
- Gráficos
- Rep. Vencidos
- Rep. SBS/Microf.
- SBS/Microf. Entidades
- Rectificaciones SBS
- Avalados/Avalistas
- Hechos de Importancia
- Documentos CCL
- Detalle de Vencidos
- Comercio Exterior
- Otros Créditos
- Otros Créd. Entidades
- Otros Rep. Negativos

RUC 20605790161 - INVERSIONES Y DISTRIBUCIONES DILZAN S.A.C.

Fecha Proceso	Tipo Doc.	N. Doc.	Nota	Deuda Total *	Var.	Actual	Previo	12m
22/07/2022	RUC	20605790161	1.795	2.553.445,44				

Score Sentinel



Riesgo Alto

*** La persona consultada cuenta con los siguientes créditos e indicadores.**

Está Avalado

Sentinel Sabio

Bancarizado: SI

Recomendación de Sentinel Sabio

Evaluación Crediticia



RECHAZAR
Producto Genérico

Detalle:

- Presenta estado de riesgo alto o muy alto
- El promedio de deudas negativas (Sunat,AFP,Protestos) representa mas del 5% del promedio deuda en el SF en los últimos 3 meses

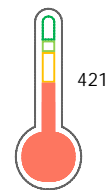
Cuota Estimada Mensual

S/ 40898,



Score Sentinel

Nivel de Riesgo



Riesgo Alto

Recomendación:

En este nivel de riesgo, 31 de 100 empresas podrían caer en incumplimiento en los próximos 12 meses

Información General

Datos Principales

09/06/2022: Última actualización de información reportada por SUNAT

Razón Social:	INVERSIONES Y DISTRIBUCIONES DILZAN S.A.C.		
Nombre Comercial:	GRUPO		
Tipo de Contribuyente:	SOCIEDAD ANONIMA CERRADA		
Estado de Contribuyente:	ACTIVO	Condición del Contribuyente:	HABIDO
Inicio de Actividades:	21/01/2020		
Tamaño contribuyente:	RESTO	Dependencia:	I.R. JUNIN-MEPECO
Actividad Económica Principal	TRANSPORTE DE CARGA POR CARRETERA.		
Actividad Económica Secundaria 1	VTA. MAY. ALIMENTOS, BEBIDAS Y	Actividad Económica Secundaria 2	-
Fecha Inscripción RRPP:	27/12/2019	Número de Partida Registral:	-
Folio:	-	Asiento:	-

Agente de retención

Direcciones Registradas

Dirección	Fuente
AVENIDA CORONEL PARRA NRO 2095 PILCOMAYO - HUANCAYO - JUNIN (S78186245-1CDRA DE UAP)	SUNAT - DOMICILIO FISCAL
CALLE ALBERTO BARAJAS NRO. 326 URBANIZACION SAN BORJA SUR SAN BORJA - LIMA - LIMA	SUNAT - SUCURSAL

Representantes Legales

Nro Documento	Nombre de Representante	Act	Pre	12m	Fecha desde que ocupa Cargo	Cargo
43949227	RIVERA DE LA CRUZ ZULEMA ZENAIDA				27/12/2019	GERENTE GENERAL

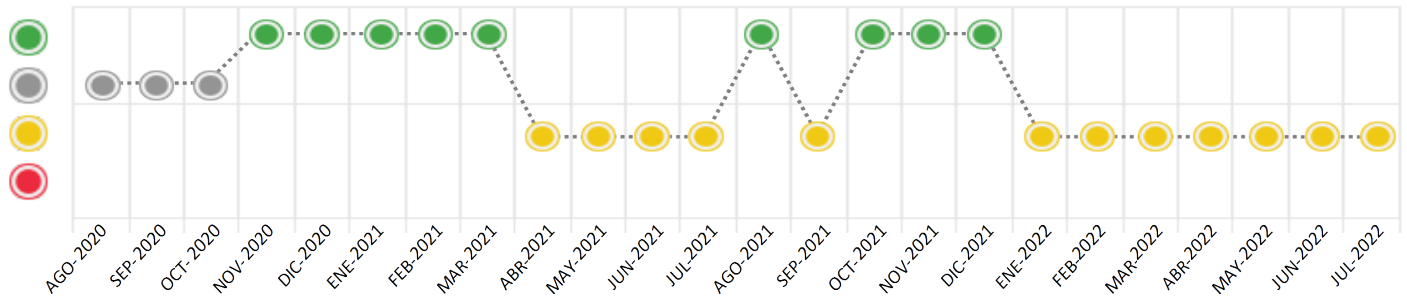
Consulta Rápida





Documento de identidad consultado

Fecha Proceso	Tipo Doc.	N. Doc.	Nombre o Raz. Social	Nota	Deuda Total *	Var.	Actual	Previo	12m
22/07/2022	RUC	20605790161	INVERSIONES Y DISTRIBUCIONES DILZAN S.A.C.	1.795	2.553.445,44				

Montos expresados en unidades de soles*






Semáforos de los últimos 24 meses



Semáforo	Descripción
	No registra información de deudas
	Mínimo Riesgo: Sin deudas vencidas
	Mediano Riesgo: Deudas con poco atraso*
	Alto Riesgo: Deudas con atraso significativo*

*Semáforo deuda menor: Deuda vencida menor S/ 100 personas naturales o menor S/ 500 personas jurídicas

Verde: $0 \leq \text{Sem.} < 0.001$
 Amarillo: $0.001 \leq \text{Sem.} < 2$
 Rojo: $2 < \text{Sem.} < 6$

Variación	Descripción
	Variación Negativa: La nueva información reportada ha incrementado tu riesgo crediticio
	Variación Positiva: La nueva información ha mejorado tu posición de riesgo
	Variación Porcentual Positiva: El monto total reportado por la SBS/Microfinanzas o número de instituciones financieras ha aumentado
	Variación Porcentual Negativa: El monto total reportado por la SBS/Microfinanzas o número de instituciones financieras ha disminuido
	Aproximadamente igual o igual

Detalle de la deuda SBS/Microfinanzas

Entidad	Deuda Anterior			Deuda a JUL 2022				Rect. (1)	Disc.
	ENE 2022	ABR 2022	JUN 2022	Fecha Inf.	Calif. (2)	Monto *	Días Venc.		
BCP	198.643,73	854.579,30	802.483,62	30/06/2022	NOR	776.134,70			
CMAC SULLANA S A	25.052,00	23.621,09	21.967,18	30/06/2022	NOR	21.116,66			
MIBCO	29.625,37	19.055,13	15.399,53	30/06/2022	NOR	7.854,56			
			219.912,70	31/05/2022	NOR	219.912,70			
TOTAL	253.321,10	897.255,52	1.059.763,03			1.025.018,62			

(1) Ver detalle en el cuadro de Rectificaciones SBS

(2) NOR: Normal, CPP: Con Problemas Potenciales, DEF: Deficiente, DUD: Dudoso, PER: Pérdida, SCAL: Sin Calificación

Detalle de la deuda de Otros Créditos

Entidad	Deuda Anterior			Deuda a JUL 2022				Disc.
	ENE 2022	ABR 2022	JUN 2022	Fecha Inf.	Calif. (2)	Monto	Días Venc.	
TOTAL								

(2) NOR: Normal, CPP: Con Problemas Potenciales, DEF: Deficiente, DUD: Dudoso, PER: Pérdida, SCAL: Sin Calificación

Detalle de vencidos

# Doc	Fuente - Acreedor	Monto *	Días Venc.
	Protestos Sin Regularizar	120.000,00	93
1	CMB RENTANDO EIRL	120.000,00	93
	Documentos Impagos	1.408.426,82	237
12	ANDEAN VALORES PERU S.A. - ANVPERU	994.196,40	217
5	CAPITAL EXPRESS SERVICIOS FINANCIER S.A.C. - CAPITAL EXPRESS S.A.C.	414.230,42	237

Utilización de Líneas de Crédito

Instituciones	**	Línea Aprobada	Línea No Utilizada	Línea Utilizada	% L. Uti.
TOTAL					0%

**Tipo de Crédito

Principales Acreedores

Montos expresados en unidades de soles*

Resumen de Deudas

Descripción de la Deuda	Monto *	Días
Deuda total SBS al 30/06/2022	1.025.018,62	
% Calificación normal	100.00	
Peor Calificación (2)	NOR	
Otros Créditos	0,00	****
Deuda vencida		
SBS/Microf.	219.912,70	0
Protestos Sin Regularizar	120.000,00	93
Documentos Impagos	1.408.426,82	237
Total deuda vencida	1.748.339,52	

Detalle de deuda SBS/Microfinanzas

Institución SBS	Calif. (2)	Saldo *	% Ven.	Días Venc.	Rect.(1)
BCP	NOR	776.134,70	0.00		
CMAC SULLANA S A	NOR	21.116,66	0.00		
MIBCO	NOR	7.854,56	0.00		
		805.105,92	0		
Institución Microfinanzas	Calif. (2)	Saldo *	% Ven.	Días Venc.	Rect.(1)
	NOR	219.912,70	100.00		
		219.912,70	0		
Deuda Total SBS/MicroFinanzas		1.025.018,62	21.45		

Detalle de Riesgos SBS/Microfinanzas

Concepto	Saldo *
Deuda Directa	1.025.018,62
Deuda Indirecta	0,00
Deuda Castigada	0,00
Deuda Total SBS/MicroFinanzas	1.025.018,62
Línea Tarj.Cred. No utilizada	0,00
Total Riesgo SBS/MicroFinanzas	1.025.018,62

Detalle de deuda Otros Créditos

Empresa	Calif. (2)	Saldo *	% Ven.	Días Venc.	Disc.
Deuda Total Otros Créditos		0,00	21.45		

Detalle de vencidos

# Doc	Fuente - Acreedor	Monto *	Días Venc.
	Protestos Sin Regularizar	120.000,00	93
1	CMB RENTANDO EIRL	120.000,00	93
	Documentos Impagos	1.408.426,82	237
12	ANDEAN VALORES PERU S.A. - ANVPERU	994.196,40	217
5	CAPITAL EXPRESS SERVICIOS FINANCIER S.A.C. - CAPITAL EXPRESS S.A.C.	414.230,42	237

Detalle Variación

Montos expresados en unidades de soles*

Resumen de la variación

Descripción de la deuda	05/07/2022	22/07/2022	Variación
Score	1.777	1.795	0.018
Nro. Entidades SBS/Microf.	4	4	0
Riesgo Total SBS/Microf. *	1.059.763,03	1.025.018,62	
Deuda Directa	1.059.763,03	1.025.018,62	-34.744,41
Deuda Indirecta	0,00	0,00	0,00
Deuda Castigada	0,00	0,00	0,00

Variación del Riesgo Total SBS/Microf. *	Antes	22/07/2022	Variación
Último Mes	1.059.763,03	1.025.018,62	-34.744,41
Último Trimestre	897.255,52	1.025.018,62	127.763,10
Último Semestre	253.321,10	1.025.018,62	771.697,52
Último Año	290.896,54	1.025.018,62	734.122,08

Calificación SBS/Microf.	05/07/2022	22/07/2022	Variación
% NOR (Normal)	98.55	100.00	
% CPP (Con Problemas Potenciales)	1.45	0.00	-1.45
% DEF (Deficiente)	0.00	0.00	0.00
% DUD (Dudoso)	0.00	0.00	0.00
% PER (Pérdida)	0.00	0.00	0.00

Deuda vencida *	05/07/2022	22/07/2022	Variación
Total deuda vencida	0,00	0,00	0,00

Deuda por Otros Créditos *	05/07/2022	22/07/2022	Variación
Total deuda otros créditos	0,00	0,00	0,00

Detalle de la variación

Fuente - Acreedor *	05/07/2022	22/07/2022	Variación
---------------------	------------	------------	-----------

Posición Histórica

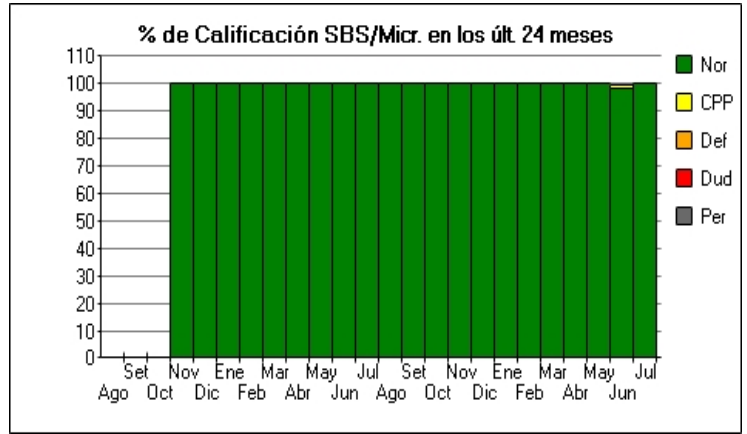
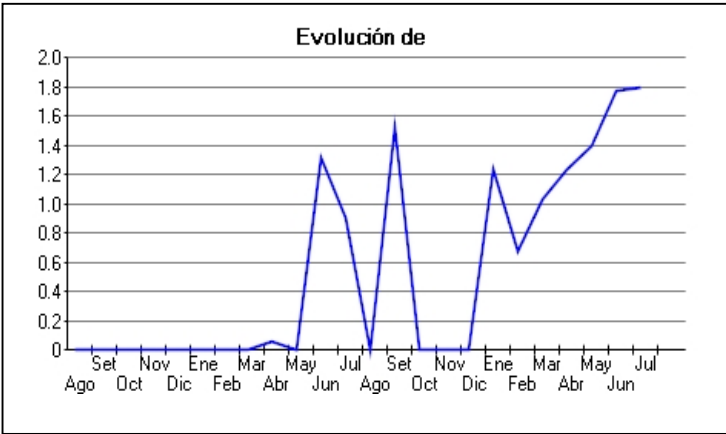
Montos expresados en unidades de soles*

Fecha de Proceso	Sema. Actual	Sem. Riesgo	Var.	Superintendencia de Banca y Seguros (SBS/Microfinan.)					Otros Créditos	Otros Vencidos *				Ctas. Cerr./Anu.		Otros Repor. Negati.
				# Enti.	Deuda Total *	% Cali. normal	Peor Califi. (2)	Deuda Vencida *		Protestos	Docs. Impagos	Deuda Tributaria	Deuda Laboral	Cta. Cte.	Tar. Créd.	
22/07/2022	●	1.795	⊗	4	1.025.018,62	100.00	NOR	219.912,70	0,00	120.000,00	1.408.426,82	0,00	0,00	0	0	0
05/07/2022	●	1.777	⊗	4	1.059.763,03	98.55	CPP	219.912,70	0,00	120.000,00	1.408.426,82	0,00	0,00	0	0	0
24/06/2022	●	1.777	⊗	4	1.059.763,03	98.55	CPP	219.912,70	0,00	120.000,00	1.408.426,82	0,00	0,00	0	0	0
23/06/2022	●	1.942	⊗	3	839.850,33	98.17	CPP	0,00	0,00	120.000,00	1.408.426,82	0,00	0,00	0	0	0
20/06/2022	●	1.914	▲	3	867.131,88	100.00	NOR	0,00	0,00	120.000,00	1.408.426,82	0,00	0,00	0	0	0
15/06/2022	●	2.005	⊗	3	867.131,88	100.00	NOR	0,00	0,00	120.000,00	1.628.339,52	0,00	0,00	0	0	0
10/06/2022	●	2.005	▼	3	867.131,88	100.00	NOR	0,00	0,00	120.000,00	1.628.339,52	0,00	0,00	0	0	0
26/05/2022	●	1.395	⊗	3	867.131,88	100.00	NOR	0,00	0,00	120.000,00	634.143,12	0,00	0,00	0	0	0
24/05/2022	●	1.395	▼	3	867.131,88	100.00	NOR	0,00	0,00	120.000,00	634.143,12	0,00	0,00	0	0	0
23/05/2022	●	1.267	⊗	3	867.131,88	100.00	NOR	0,00	0,00	0,00	634.143,12	0,00	0,00	0	0	0
16/05/2022	●	1.242	⊗	3	897.255,52	100.00	NOR	0,00	0,00	0,00	634.143,12	0,00	0,00	0	0	0
10/05/2022	●	1.242	⊗	3	897.255,52	100.00	NOR	0,00	0,00	0,00	634.143,12	0,00	0,00	0	0	0
03/05/2022	●	1.242	⊗	3	897.255,52	100.00	NOR	0,00	0,00	0,00	634.143,12	0,00	0,00	0	0	0
26/04/2022	●	1.242	▼	3	897.255,52	100.00	NOR	0,00	0,00	0,00	634.143,12	0,00	0,00	0	0	0
25/04/2022	●	0.947	⊗	3	897.255,52	100.00	NOR	0,00	0,00	0,00	414.230,42	0,00	0,00	0	0	0
11/04/2022	●	1.029	⊗	3	793.260,30	100.00	NOR	0,00	0,00	0,00	414.230,42	0,00	0,00	0	0	0
31/03/2022	●	1.029	⊗	3	793.260,30	100.00	NOR	0,00	0,00	0,00	414.230,42	0,00	0,00	0	0	0
28/03/2022	●	1.029	▼	3	793.260,30	100.00	NOR	0,00	0,00	0,00	414.230,42	0,00	0,00	0	0	0
22/03/2022	●	0.686	⊗	3	793.260,30	100.00	NOR	0,00	0,00	0,00	414.230,42	0,00	0,00	0	0	0
21/03/2022	●	0.677	⊗	3	809.207,14	100.00	NOR	0,00	0,00	0,00	414.230,42	0,00	0,00	0	0	0
08/03/2022	●	0.677	⊗	3	809.207,14	100.00	NOR	0,00	0,00	0,00	414.230,42	0,00	0,00	0	0	0
04/03/2022	●	0.677	⊗	3	809.207,14	100.00	NOR	0,00	0,00	0,00	414.230,42	0,00	0,00	0	0	0
02/03/2022	●	0.677	⊗	3	809.207,14	100.00	NOR	0,00	0,00	0,00	414.230,42	0,00	0,00	0	0	0
23/02/2022	●	0.677	▲	3	809.207,14	100.00	NOR	0,00	0,00	0,00	414.230,42	0,00	0,00	0	0	0
17/02/2022	●	1.241	⊗	3	253.321,10	100.00	NOR	0,00	0,00	0,00	414.230,42	0,00	0,00	0	0	0
15/02/2022	●	1.241	⊗	3	253.321,10	100.00	NOR	0,00	0,00	0,00	414.230,42	0,00	0,00	0	0	0
14/02/2022	●	1.241	⊗	3	253.321,10	100.00	NOR	0,00	0,00	0,00	414.230,42	0,00	0,00	0	0	0
08/02/2022	●	1.241	⊗	3	253.321,10	100.00	NOR	0,00	0,00	0,00	414.230,42	0,00	0,00	0	0	0
04/02/2022	●	1.241	⊗	3	253.321,10	100.00	NOR	0,00	0,00	0,00	414.230,42	0,00	0,00	0	0	0

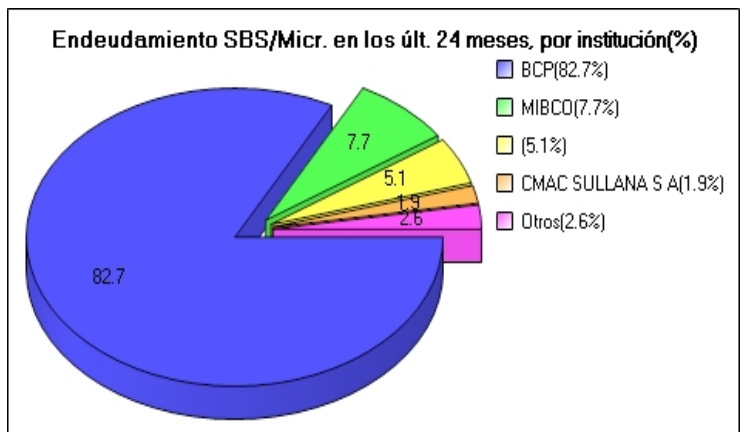
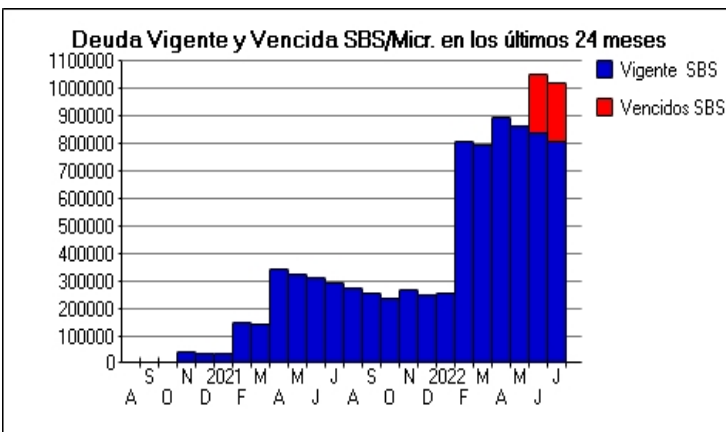
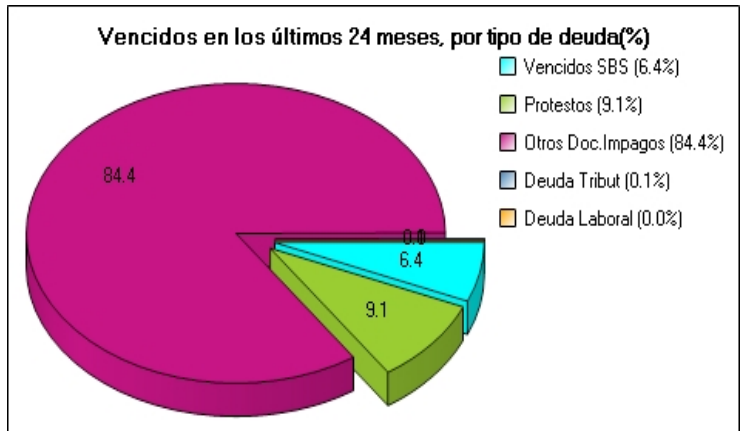
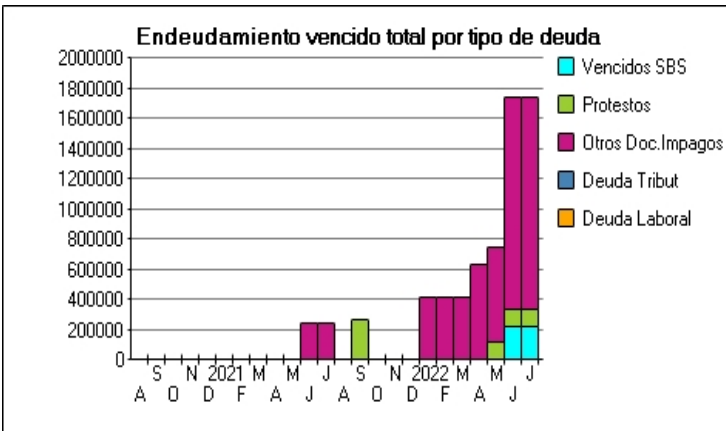
03/02/202	●	1.241	☰	3	253.321,10	100.00	NOR	0,00	0,00	0,00	414.230,42	0,00	0,00	0	0	0
31/01/202	●	1.241	☰	3	253.321,10	100.00	NOR	0,00	0,00	0,00	414.230,42	0,00	0,00	0	0	0
27/01/202	●	1.241	▼	3	253.321,10	100.00	NOR	0,00	0,00	0,00	414.230,42	0,00	0,00	0	0	0
25/01/202	●	0.620	☰	3	253.321,10	100.00	NOR	0,00	0,00	0,00	414.230,42	0,00	0,00	0	0	0
24/01/202	●	0.620	⊘	3	253.321,10	100.00	NOR	0,00	0,00	0,00	414.230,42	0,00	0,00	0	0	0
18/01/202	●	0.626	☰	2	247.303,94	100.00	NOR	0,00	0,00	0,00	414.230,42	0,00	0,00	0	0	0
17/01/202	●	0.626	☰	2	247.303,94	100.00	NOR	0,00	0,00	0,00	414.230,42	0,00	0,00	0	0	0
12/01/202	●	0.626	▼	2	247.303,94	100.00	NOR	0,00	0,00	0,00	414.230,42	0,00	0,00	0	0	0
21/12/202	●	0.000	⊘	2	247.303,94	100.00	NOR	0,00	0,00	0,00	0,00	0,00	0,00	0	0	0
23/11/202	●	0.000	⊘	3	267.731,55	100.00	NOR	0,00	0,00	0,00	0,00	0,00	0,00	0	0	0
22/10/202	●	0.000	☰	3	236.547,05	100.00	NOR	0,00	0,00	0,00	0,00	0,00	0,00	0	0	0
06/10/202	●	0.000	▲	3	254.953,91	100.00	NOR	0,00	0,00	0,00	0,00	0,00	0,00	0	0	0
04/10/202	●	1.538	☰	3	254.953,91	100.00	NOR	0,00	0,00	268.266,00	0,00	0,00	0,00	0	0	0
30/09/202	●	1.534	☰	3	254.953,91	100.00	NOR	0,00	0,00	266.816,00	0,00	0,00	0,00	0	0	0
23/09/202	●	1.534	⊘	3	254.953,91	100.00	NOR	0,00	0,00	266.816,00	0,00	0,00	0,00	0	0	0
02/09/202	●	1.482	▼	3	272.986,29	100.00	NOR	0,00	0,00	266.816,00	0,00	0,00	0,00	0	0	0
23/08/202	●	0.000	⊘	3	272.986,29	100.00	NOR	0,00	0,00	0,00	0,00	0,00	0,00	0	0	0
06/08/202	●	0.000	▲	3	290.896,54	100.00	NOR	0,00	0,00	0,00	0,00	0,00	0,00	0	0	0
03/08/202	●	0.907	☰	3	290.896,54	100.00	NOR	0,00	0,00	0,00	241.500,00	0,00	0,00	0	0	0
30/07/202	●	0.907	☰	3	290.896,54	100.00	NOR	0,00	0,00	0,00	241.500,00	0,00	0,00	0	0	0
24/07/202	●	0.907	⊘	3	290.896,54	100.00	NOR	0,00	0,00	0,00	241.500,00	0,00	0,00	0	0	0
23/07/202	●	0.878	☰	3	308.420,33	100.00	NOR	0,00	0,00	0,00	241.500,00	0,00	0,00	0	0	0
20/07/202	●	0.878	☰	3	308.420,33	100.00	NOR	0,00	0,00	0,00	241.500,00	0,00	0,00	0	0	0
17/07/202	●	0.878	▼	3	308.420,33	100.00	NOR	0,00	0,00	0,00	241.500,00	0,00	0,00	0	0	0
13/07/202	●	0.439	▲	3	308.420,33	100.00	NOR	0,00	0,00	0,00	241.500,00	0,00	0,00	0	0	0
09/07/202	●	1.319	☰	3	308.420,33	100.00	NOR	0,00	0,00	0,00	241.500,00	0,00	819,94	0	0	0
06/07/202	●	1.319	☰	3	308.420,33	100.00	NOR	0,00	0,00	0,00	241.500,00	0,00	819,94	0	0	0
01/07/202	●	1.319	☰	3	308.420,33	100.00	NOR	0,00	0,00	0,00	241.500,00	0,00	819,94	0	0	0
25/06/202	●	1.319	☰	3	308.420,33	100.00	NOR	0,00	0,00	0,00	241.500,00	0,00	819,94	0	0	0
24/06/202	●	1.319	▼	3	308.420,33	100.00	NOR	0,00	0,00	0,00	241.500,00	0,00	819,94	0	0	0
23/06/202	●	0.007	⊘	3	308.420,33	100.00	NOR	0,00	0,00	0,00	0,00	0,00	819,94	0	0	0
04/06/202	●	0.007	☰	3	325.674,27	100.00	NOR	0,00	0,00	0,00	0,00	0,00	819,94	0	0	0
24/05/202	●	0.007	⊘	3	325.674,27	100.00	NOR	0,00	0,00	0,00	0,00	0,00	813,81	0	0	0
12/05/202	●	0.007	☰	3	342.538,26	100.00	NOR	0,00	0,00	0,00	0,00	0,00	813,81	0	0	0
03/05/202	●	0.007	☰	3	342.538,26	100.00	NOR	0,00	0,00	0,00	0,00	0,00	807,36	0	0	0
26/04/202	●	0.061	☰	3	342.538,26	100.00	NOR	0,00	0,00	0,00	0,00	6.405,00	807,36	0	0	0
23/04/202	●	0.007	⊘	3	342.538,26	100.00	NOR	0,00	0,00	0,00	0,00	0,00	807,36	0	0	0
14/04/202	●	0.016	▼	4	143.257,86	100.00	NOR	0,00	0,00	0,00	0,00	0,00	807,36	0	0	0
25/03/202	●	0.000	⊘	4	143.257,86	100.00	NOR	0,00	0,00	0,00	0,00	0,00	0,00	0	0	0
26/02/202	●	0.000	⊘	4	148.137,63	100.00	NOR	0,00	0,00	0,00	0,00	0,00	0,00	0	0	0
23/01/202	●	0.000	☰	2	32.318,31	100.00	NOR	0,00	0,00	0,00	0,00	0,00	0,00	0	0	0
22/12/202	●	0.000	☰	2	36.898,90	100.00	NOR	0,00	0,00	0,00	0,00	0,00	0,00	0	0	0
25/11/202	●	0.000	●	2	40.000,00	100.00	NOR	0,00	0,00	0,00	0,00	0,00	0,00	0	0	0

Gráficos

Montos expresados en unidades de soles*



NOR: Normal, CPP: Con Problemas Potenciales, DEF: Deficiente, DUD: Dudoso, PER: Pérdida, SCAL: Sin Calificación



Reporte de Vencidos

Montos expresados en unidades de soles*

Fuente - Acreedor	ABR 2022			MAY 2022			JUN 2022			JUL 2022		
	# Docs.	Monto *	Dias V.	# Docs.	Monto *	Dias V.	# Docs.	Monto *	Dias V.	# Docs.	Monto *	Dias V.
Protestos Sin Regularizar												
CMB RENTANDO EIRL		0,00		1	120.000,00	41	1	120.000,00	71	1	120.000,00	93
IDOLA E.I.R.L.		0,00			0,00			0,00			0,00	
Total	0			1	120.000,00	41	1	120.000,00	71	1	120.000,00	93
Documentos Impagos												
ANDEAN VALORES PERU S.A. - ANVPERU		0,00			0,00		12	994.196,40	19	12	994.196,40	21
CAPITAL EXPRESS SERVICIOS FINANCIEROS S.A.C. - FT CAPITAL S.A.	5	414.230,42	154	5	414.230,42	185	5	414.230,42	21	5	414.230,42	23
FINSMART S.A.C. - FSMART S.A.C.	15	219.912,70	131	15	219.912,70	162		0,00			0,00	
Total	20	634.143,12	154	20	634.143,12	185	17	1.408.426,82	21	17	1.408.426,82	23

Montos expresados en unidades de soles*

Fuente - Acreedor	DIC 2021			ENE 2022			FEB 2022			MAR 2022		
	# Docs.	Monto *	Dias V.	# Docs.	Monto *	Dias V.	# Docs.	Monto *	Dias V.	# Docs.	Monto *	Dias V.
Protestos Sin Regularizar												
CMB RENTANDO EIRL		0,00			0,00			0,00			0,00	
IDOLA E.I.R.L.		0,00			0,00			0,00			0,00	
Total	0			0			0			0		
Documentos Impagos												
ANDEAN VALORES PERU S.A. - ANVPERU		0,00			0,00			0,00			0,00	
CAPITAL EXPRESS SERVICIOS FINANCIEROS S.A.C. - FT CAPITAL S.A.		0,00		5	414.230,42	65	5	414.230,42	93	5	414.230,42	12
FINSMART S.A.C. - FSMART S.A.C.		0,00			0,00			0,00			0,00	
Total	0			5	414.230,42	65	5	414.230,42	93	5	414.230,42	12

Montos expresados en unidades de soles*

Fuente - Acreedor	AGO 2021			SET 2021			OCT 2021			NOV 2021		
	# Docs.	Monto *	Dias V.	# Docs.	Monto *	Dias V.	# Docs.	Monto *	Dias V.	# Docs.	Monto *	Dias V.
Protestos Sin Regularizar												
CMB RENTANDO EIRL		0,00			0,00			0,00			0,00	
IDOLA E.I.R.L.		0,00		4	266.816,00	165		0,00	0		0,00	
Total	0			4	266.816,00	165	0			0		
Documentos Impagos												
ANDEAN VALORES PERU S.A. - ANVPERU		0,00			0,00			0,00			0,00	
CAPITAL EXPRESS SERVICIOS FINANCIEROS S.A.C. - FT CAPITAL S.A.		0,00			0,00			0,00			0,00	
FINSMART S.A.C. - FSMART S.A.C.		0,00	0		0,00			0,00			0,00	
Total	0			0			0			0		

Reporte SBS/Microfinanzas

Montos expresados en unidades de soles*

Última fecha reportada por la SBS : 30/06/2022

ÚLTIMOS 6 MESES		FEB 2022 (SBS: ENE 2022)	MAR 2022 (SBS: FEB 2022)	ABR 2022 (SBS: MAR 2022)	MAY 2022 (SBS: ABR 2022)	JUN 2022 (SBS: MAY 2022)	JUL 2022 (SBS: JUN 2022)
% Porcentaje de Calificación	NOR (Normal)	100.00	100.00	100.00	100.00	98.55	100.00
	CPP (Con Problemas Pote.)	0.00	0.00	0.00	0.00	1.45	0.00
	DEF (Deficiente)	0.00	0.00	0.00	0.00	0.00	0.00
	DUD (Dudoso)	0.00	0.00	0.00	0.00	0.00	0.00
	PER (Pérdida)	0.00	0.00	0.00	0.00	0.00	0.00

Institución	FEB 2022 (SBS: ENE 2022)		MAR 2022 (SBS: FEB 2022)		ABR 2022 (SBS: MAR 2022)		MAY 2022 (SBS: ABR 2022)		JUN 2022 (SBS: MAY 2022)		JUL 2022 (SBS: JUN 2022)	
	Monto *	Dias V.	Monto *	Dias V.	Monto *	Dias V.	Monto *	Dias V.	Monto *	Dias V.	Monto *	Dias V.
BCP	757.929,49		746.109,58		854.579,30		828.880,15		802.483,62		776.134,70	

CMAC SULLANA S A	25.052,00	24.468,88	23.621,09	22.852,20	21.967,18	21.116,66
MIBCO	26.225,65	22.681,84	19.055,13	15.399,53	15.399,53	7.854,56
CAJA RURAL DE AHORRO Y CRÉDITO						
CMAC HUANCAYO						
TOTAL	809.207,14	793.260,30	897.255,52	867.131,88	1.059.763,03	1.025.018,62

Última fecha reportada por la SBS : 30/06/2022

Operación	FEB 2022 (SBS: ENE 2022)		MAR 2022 (SBS: FEB 2022)		ABR 2022 (SBS: MAR 2022)		MAY 2022 (SBS: ABR 2022)		JUN 2022 (SBS: MAY 2022)		JUL 2022 (SBS: JUN 2022)	
	Monto *	Dias V.	Monto *	Dias V.	Monto *	Dias V.	Monto *	Dias V.	Monto *	Dias V.	Monto *	Dias V.
RESUMEN												
- Total Deuda	809.207,14		793.260,30		897.255,52		867.131,88		1.059.763,03	29	1.025.018,62	
- Total Vencido									219.912,70		219.912,70	
- % Vencido									20,75		21,45	
- Garantías	794.087,00		751.880,00		1.959.149,00		1.968.400,00		1.903.843,00		1.901.012,00	
CREDITOS DIRECTOS												
- CRÉDITOS VIGENTES	809.207,14		793.260,30		897.255,52		867.131,88		839.850,33	29	805.105,92	
-- Pyme: SobregirosCC			53,51		63,26		29,27				49,90	
-- Pyme: Préstamos	809.207,14		793.206,79		897.192,26		867.102,61		839.850,33	29	805.056,02	
--- NoRevolventes	809.207,14		793.206,79		897.192,26		867.102,61		839.850,33	29	805.056,02	
CREDITOS JUDICIALES Y CASTIGADOS												
- Cobranza Judicial									219.912,70		219.912,70	
-- Cobranza Judicial No Regulados									219.912,70		219.912,70	
GARANTIAS												
- GARANTIAS RECIBIDAS	794.087,53		751.881,56		1.959.150,45		1.968.401,63		1.903.844,42		1.901.013,37	
-- 1era Hipotecas Inmuebles					1.104.466,79		1.145.085,36		1.105.362,79		1.142.397,37	
-- Otras Gtías No Pref	1,00		1,00		1,00		1,00		1,00		1,00	
-- Gtías No Pref (Avaly Fianza)	794.086,53		751.880,56		854.682,66		823.315,27		798.480,63		758.615,00	

Montos expresados en unidades de soles*

Última fecha reportada por la SBS : 30/06/2022

6 MESES ANTERIORES		AGO 2021 (SBS: JUL 2021)	SET 2021 (SBS: AGO 2021)	OCT 2021 (SBS: SET 2021)	NOV 2021 (SBS: OCT 2021)	DIC 2021 (SBS: NOV 2021)	ENE 2022 (SBS: DIC 2021)
NOR (Normal)		100,00	100,00	100,00	100,00	100,00	100,00
% Porcentaje de Calificación							
CPP (Con Problemas Pote.)		0,00	0,00	0,00	0,00	0,00	0,00
DEF (Deficiente)		0,00	0,00	0,00	0,00	0,00	0,00
DUD (Dudoso)		0,00	0,00	0,00	0,00	0,00	0,00
PER (Pérdida)		0,00	0,00	0,00	0,00	0,00	0,00

Institución	AGO 2021 (SBS: JUL 2021)		SET 2021 (SBS: AGO 2021)		OCT 2021 (SBS: SET 2021)		NOV 2021 (SBS: OCT 2021)		DIC 2021 (SBS: NOV 2021)		ENE 2022 (SBS: DIC 2021)	
	Monto *	Dias V.	Monto *	Dias V.	Monto *	Dias V.	Monto *	Dias V.	Monto *	Dias V.	Monto *	Dias V.
BCP	219.767,25		206.582,01		193.190,13		229.503,07		214.265,13		198.643,73	
CMAC SULLANA S A											25.052,00	
MIBCO	45.853,97		42.777,44		39.578,83		36.316,89		33.038,81		29.625,37	
CAJA RURAL DE AHORRO Y CRÉDITO												
CMAC HUANCAYO	7.365,07		5.594,46		3.778,09		1.911,59					
TOTAL	272.986,29		254.953,91		236.547,05		267.731,55		247.303,94		253.321,10	

Última fecha reportada por la SBS : 30/06/2022

Operación	AGO 2021 (SBS: JUL 2021)		SET 2021 (SBS: AGO 2021)		OCT 2021 (SBS: SET 2021)		NOV 2021 (SBS: OCT 2021)		DIC 2021 (SBS: NOV 2021)		ENE 2022 (SBS: DIC 2021)	
	Monto *	Dias V.	Monto *	Dias V.	Monto *	Dias V.	Monto *	Dias V.	Monto *	Dias V.	Monto *	Dias V.
RESUMEN												
- Total Deuda	272.986,29		254.953,91		236.547,05		267.731,55		247.303,94		253.321,10	
- Garantías	99.073,00		91.149,00		82.936,00		74.545,00		66.078,00		134.407,00	
- Otros	177,90		135,14		88,08		46,18					
CREDITOS DIRECTOS												
- CRÉDITOS VIGENTES	272.986,29		254.953,91		236.547,05		267.731,55		247.303,94		253.321,10	
-- Mype: Préstamos	7.365,07		5.594,46		3.778,09		1.911,59					
--- NoRevolventes	7.365,07		5.594,46		3.778,09		1.911,59					
-- Pyme: Préstamos	265.621,22		249.359,45		232.768,96		265.819,96		247.303,94		253.321,10	
--- NoRevolventes	265.621,22		249.359,45		232.768,96		265.819,96		247.303,94		253.321,10	
GARANTIAS												

- GARANTIAS RECIBIDAS	99.074,01	91.150,34	82.936,75	74.546,37	66.078,62	134.407,74
-- OtrasGtiasNoPref	1,00	1,00	1,00	1,00	1,00	1,00
-- GtiasNoPref(AvalyFianza)	99.073,01	91.149,34	82.935,75	74.545,37	66.077,62	134.406,74
OTROS						
- Rend. dev de Créditos Vig.	177,90	135,14	88,08	46,18		

Reporte SBS/Microfinanzas por entidades

Reportado por : BCP

Última fecha reportada por la SBS : 30/06/2022

Operación	FEB 2022 (SBS: ENE2022)		MAR 2022 (SBS: FEB2022)		ABR 2022 (SBS: MAR2022)		MAY 2022 (SBS: ABR2022)		JUN 2022 (SBS: MAY2022)		JUL 2022 (SBS: JUN2022)	
	Monto *	Dias V.	Monto *	Dias V.	Monto *	Dias V.	Monto *	Dias V.	Monto *	Dias V.	Monto *	Dias V.
Calificación (2)	NOR		NOR		NOR		NOR		NOR		NOR	
RESUMEN												
- Total Deuda	757.929,49		746.109,58		854.579,30		828.880,15		802.483,62		776.134,70	
- Garantías	666.479,00		657.579,00		1.873.796,00		1.891.896,00		1.829.109,00		1.843.069,00	
CREDITOS DIRECTOS												
- CRÉDITOS VIGENTES	757.929,49		746.109,58		854.579,30		828.880,15		802.483,62		776.134,70	
-- Pyme: SobregirosCC			53,51		63,26		29,27				49,90	
-- Pyme: Préstamos	757.929,49		746.056,07		854.516,04		828.850,88		802.483,62		776.084,80	
--- NoRevolventes	757.929,49		746.056,07		854.516,04		828.850,88		802.483,62		776.084,80	
GARANTIAS												
- GARANTIAS RECIBIDAS	666.479,23		657.579,12		1.873.797,01		1.891.897,17		1.829.110,00		1.843.069,93	
-- 1eraHipotecasInmuebles					1.104.466,79		1.145.085,36		1.105.362,79		1.142.397,37	
-- GtiasNoPref(AvalyFianza)	666.479,23		657.579,12		769.330,22		746.811,81		723.747,21		700.672,56	

Última fecha reportada por la SBS : 30/06/2022

Operación	AGO 2021 (SBS: JUL2021)		SET 2021 (SBS: AGO2021)		OCT 2021 (SBS: SET2021)		NOV 2021 (SBS: OCT2021)		DIC 2021 (SBS: NOV2021)		ENE 2022 (SBS: DIC2021)	
	Monto *	Dias V.	Monto *	Dias V.	Monto *	Dias V.	Monto *	Dias V.	Monto *	Dias V.	Monto *	Dias V.
Calificación (2)	NOR		NOR		NOR		NOR		NOR		NOR	
RESUMEN												
- Total Deuda	219.767,25		206.582,01		193.190,13		229.503,07		214.265,13		198.643,73	
CREDITOS DIRECTOS												
- CRÉDITOS VIGENTES	219.767,25		206.582,01		193.190,13		229.503,07		214.265,13		198.643,73	
-- Pyme: Préstamos	219.767,25		206.582,01		193.190,13		229.503,07		214.265,13		198.643,73	
--- NoRevolventes	219.767,25		206.582,01		193.190,13		229.503,07		214.265,13		198.643,73	

Reportado por : CMAC SULLANA S A

Última fecha reportada por la SBS : 30/06/2022

Operación	FEB 2022 (SBS: ENE2022)		MAR 2022 (SBS: FEB2022)		ABR 2022 (SBS: MAR2022)		MAY 2022 (SBS: ABR2022)		JUN 2022 (SBS: MAY2022)		JUL 2022 (SBS: JUN2022)	
	Monto *	Dias V.	Monto *	Dias V.	Monto *	Dias V.	Monto *	Dias V.	Monto *	Dias V.	Monto *	Dias V.
Calificación (2)	NOR		NOR		NOR		NOR		NOR		NOR	
RESUMEN												
- Total Deuda	25.052,00		24.468,88		23.621,09		22.852,20		21.967,18		21.116,66	
- Garantías	75.156,00		48.937,00		47.242,00		45.704,00		43.934,00		42.233,00	
CREDITOS DIRECTOS												
- CRÉDITOS VIGENTES	25.052,00		24.468,88		23.621,09		22.852,20		21.967,18		21.116,66	
-- Pyme: Préstamos	25.052,00		24.468,88		23.621,09		22.852,20		21.967,18		21.116,66	
--- NoRevolventes	25.052,00		24.468,88		23.621,09		22.852,20		21.967,18		21.116,66	
GARANTIAS												
- GARANTIAS RECIBIDAS	75.156,00		48.937,76		47.242,18		45.704,40		43.934,36		42.233,32	
-- GtiasNoPref(AvalyFianza)	75.156,00		48.937,76		47.242,18		45.704,40		43.934,36		42.233,32	

Última fecha reportada por la SBS : 30/06/2022

Operación	AGO 2021 (SBS: JUL2021)		SET 2021 (SBS: AGO2021)		OCT 2021 (SBS: SET2021)		NOV 2021 (SBS: OCT2021)		DIC 2021 (SBS: NOV2021)		ENE 2022 (SBS: DIC2021)	
	Monto *	Dias V.	Monto *	Dias V.	Monto *	Dias V.	Monto *	Dias V.	Monto *	Dias V.	Monto *	Dias V.

Reportado por : CMAC HUANCAYO

Última fecha reportada por la SBS : 30/06/2022

Operación	FEB 2022 (SBS: ENE2022)		MAR 2022 (SBS: FEB2022)		ABR 2022 (SBS: MAR2022)		MAY 2022 (SBS: ABR2022)		JUN 2022 (SBS: MAY2022)		JUL 2022 (SBS: JUN2022)	
	Monto *	Dias V.	Monto *	Dias V.	Monto *	Dias V.	Monto *	Dias V.	Monto *	Dias V.	Monto *	Dias V.
Calificación (2)												
RESUMEN												

Última fecha reportada por la SBS : 30/06/2022

Operación	AGO 2021 (SBS: JUL2021)		SET 2021 (SBS: AGO2021)		OCT 2021 (SBS: SET2021)		NOV 2021 (SBS: OCT2021)		DIC 2021 (SBS: NOV2021)		ENE 2022 (SBS: DIC2021)	
	Monto *	Dias V.	Monto *	Dias V.	Monto *	Dias V.	Monto *	Dias V.	Monto *	Dias V.	Monto *	Dias V.
Calificación (2)	NOR		NOR		NOR		NOR					
RESUMEN												
- Total Deuda	7.365,07		5.594,46		3.778,09		1.911,59					
- Garantías	7.365,00		5.594,00		3.778,00		1.911,00					
- Otros	177,90		135,14		88,08		46,18					
CREDITOS DIRECTOS												
- CRÉDITOS VIGENTES	7.365,07		5.594,46		3.778,09		1.911,59					
-- Mype: Préstamos	7.365,07		5.594,46		3.778,09		1.911,59					
--- NoRevolventes	7.365,07		5.594,46		3.778,09		1.911,59					
GARANTIAS												
- GARANTIAS RECIBIDAS	7.365,07		5.594,46		3.778,09		1.911,59					
-- GtiasNoPref(AvalyFianza)	7.365,07		5.594,46		3.778,09		1.911,59					
OTROS												
- Rend. dev de Créditos Vig.	177,90		135,14		88,08		46,18					

Reportado por :

Última fecha reportada por la SBS : 30/06/2022

Operación	FEB 2022		MAR 2022		ABR 2022		MAY 2022		JUN 2022 (F.INF: MAY2022)		JUL 2022 (F.INF: MAY2022)	
	Monto *	Dias V.	Monto *	Dias V.	Monto *	Dias V.	Monto *	Dias V.	Monto *	Dias V.	Monto *	Dias V.
Calificación (2)									NOR		NOR	
RESUMEN												
- Total Deuda									219.912,70		219.912,70	
- Total Vencido									219.912,70		219.912,70	
- % Vencido									100.00		100.00	
CREDITOS JUDICIALES Y CASTIGADOS												
- CobranzaJudicial									219.912,70		219.912,70	
-- Cobranza Judicial No Regulados									219.912,70		219.912,70	

Última fecha reportada por la SBS : 30/06/2022

Operación	AGO 2021		SET 2021		OCT 2021		NOV 2021		DIC 2021		ENE 2022	
	Monto *	Dias V.	Monto *	Dias V.	Monto *	Dias V.	Monto *	Dias V.	Monto *	Dias V.	Monto *	Dias V.
Calificación (2)												
RESUMEN												

Rectificaciones SBS

Entidad	Periodo SBS	Cuenta	Concepto Rectificación	Dice	Debe Decir
---------	-------------	--------	------------------------	------	------------

Aval/Codeudor

Montos expresados en unidades de soles*

Es Avalista de:				Información reportada por la SBS al 30/06/2022		
Tipo Doc	Nro Documento	Nombre/Razón Social	Act	Pre	12m	

Montos expresados en unidades de soles*

Quiénes lo Avalan:				Información reportada por la SBS al 30/06/2022		
Tipo Doc	Nro Documento	Nombre/Razón Social	Act	Pre	12m	
DNI	19910979	DIONISIO FERNANDEZ DE BENITO ALBA MARIA	●	●	●	
Institución SBS		Calif. (2)	Saldo *			
BANCO DE CREDITO DEL PERÚ		NOR	622.998,94			
DNI	43949227	RIVERA DE LA CRUZ ZULEMA ZENAIDA	●	●	●	
Institución SBS		Calif. (2)	Saldo *			
CAJA MUNICIPAL DE AHORRO Y CREDITO D		NOR	21.967,18			
MIBANCO BANCO DE LA MICRO EMPRESA S		CPP	15.399,53			
DNI	46863479	RIVERA DE LA CRUZ DIANA ALFREDA	●	●	●	
Institución SBS		Calif. (2)	Saldo *			
MIBANCO BANCO DE LA MICRO EMPRESA S		CPP	15.399,53			
BANCO DE CREDITO DEL PERÚ		NOR	100.748,27			
DNI	47719573	COTARATE YARASCA CARLOS IVAN	●	●	●	
Institución SBS		Calif. (2)	Saldo *			
CAJA MUNICIPAL DE AHORRO Y CREDITO D		NOR	21.967,18			

Montos expresados en unidades de soles*

Es Avalista de:				Información Reportada por Entidades de Microfinanzas / Otros Créditos		
Tipo Doc	Nro Documento	Nombre/Razón Social	Act	Pre	12m	

Montos expresados en unidades de soles*

Quiénes lo Avalan:				Información Reportada por Entidades de Microfinanzas / Otros Créditos		
Tipo Doc	Nro Documento	Nombre/Razón Social	Act	Pre	12m	

Documentos Protestados como Deudor/Aceptante

Montos expresados en unidades*

Reportado por la Cámara de Comercio de Lima (CCL)

Documentos Protestados sin Regularizar

	# Doc	Monto (S/) *	Max Días Venc.
Total:	1	120.000,00	93

Tipo de Cambio 3.891

Nro. Secuencia	Tip. Reg. **	Acreeador/Girador	Tipo Doc.	Moneda	Monto *	Monto * (S/)	Boletin	F. Protesto	F. Venc	Días Venc.
6507873	PR	CMB RENTANDO EIRL	CHQ	S/.	120.000,00	120.000,00	04/2022	20/04/2022	/ /	93

**PR: Protestos, CJ: Cobranza Judicial, MO: Moras, PP: Procesos Penales

Montos expresados en unidades*

Reportado por la Cámara de Comercio de Lima (CCL)

Documentos Protestados Regularizados

	# Doc	Monto (S/) *
Total:	4	264.003,00

Nro. Secuencia	Tip. Reg. **	Acreedor/Girador	Tipo Doc.	Moneda	Monto *	Monto * (S/)	Boletín	F. Protesto	F. Venc.	F. Reg
120000031616	MO	IDOLA E.I.R.L.	PAG	US\$	29.000,00	115.623,00	08/2021	03/08/2021	01/08/2021	15/09/2021
120000031618	MO	IDOLA E.I.R.L.	LET	S/.	100.000,00	100.000,00	08/2021	03/08/2021	18/04/2021	15/09/2021
120000031615	MO	IDOLA E.I.R.L.	LET	S/.	44.840,00	44.840,00	08/2021	03/08/2021	18/04/2021	15/09/2021
120000031617	MO	IDOLA E.I.R.L.	PAG	S/.	3.540,00	3.540,00	08/2021	03/08/2021	18/04/2021	15/09/2021

**PR: Protestos, CJ: Cobranza Judicial, MO: Moras, PP: Procesos Penales

Detalle de Vencidos

Documentos Impagos

Montos expresados en unidades*

	# Doc	Monto (S/) *	Max Días Venc.
Total:	17	1.408.426,82	237

Se muestran los 10 primeros documentos ordenados por Fecha de Vencimiento, del más reciente al más antiguo

Tipo de Cambio 3.891

Nombre del Acreedor de la Obligación	Tipo Comprobante/ Concepto	Nro Comprobante	Condición Deuda	Moneda	Monto *	Monto * (S/)	F. Venc.
ANDEAN VALORES PERU S.A. - ANVPERU	Factura	E001-875	MOROSIDAD	S/.	88.252,20	88.252,20	29/01/2022
ANDEAN VALORES PERU S.A. - ANVPERU	Factura	E001-852	MOROSIDAD	S/.	78.152,58	78.152,58	28/01/2022
ANDEAN VALORES PERU S.A. - ANVPERU	Factura	E001-874	MOROSIDAD	S/.	104.628,24	104.628,24	28/01/2022
ANDEAN VALORES PERU S.A. - ANVPERU	Factura	E001-896	MOROSIDAD	S/.	87.835,47	87.835,47	21/01/2022
ANDEAN VALORES PERU S.A. - ANVPERU	Factura	E001-897	MOROSIDAD	S/.	89.360,93	89.360,93	21/01/2022
ANDEAN VALORES PERU S.A. - ANVPERU	Factura	E001-838	MOROSIDAD	S/.	80.045,06	80.045,06	21/01/2022
ANDEAN VALORES PERU S.A. - ANVPERU	Factura	E001-839	MOROSIDAD	S/.	76.782,60	76.782,60	21/01/2022
ANDEAN VALORES PERU S.A. - ANVPERU	Factura	E001-758	MOROSIDAD	S/.	81.880,20	81.880,20	14/01/2022
ANDEAN VALORES PERU S.A. - ANVPERU	Factura	E001-759	MOROSIDAD	S/.	85.792,61	85.792,61	14/01/2022
CAPITAL EXPRESS SERVICIOS FINANCIEROS S.A.C. - C	Factura		MOROSIDAD	S/.	93.657,99	93.657,99	07/01/2022

Comercio Exterior

Montos expresados en unidades de dólares

Muestra información reportada por la SUNAT desde el 07/02/2011

Resumen por Ejercicio

Ejercicio	Actividad	Número de Operaciones	Importe USD *	N° Países	3 países con mayor número de operaciones

Resumen por Meses

Actividad	Ejercicio	Mes	Número de Operaciones	Importe USD *	N° Países	3 países con mayor número de operaciones

PUBLICACIÓN DIARIO "EL PERUANO"

Reporte Otros Créditos

Institución	FEB 2022		MAR 2022		ABR 2022		MAY 2022		JUN 2022		JUL 2022	
	Monto *	Dias V.	Monto *	Dias V.	Monto *	Dias V.	Monto *	Dias V.	Monto *	Dias V.	Monto *	Dias V.
Institución	AGO 2021	SET 2021	OCT 2021	NOV 2021	DIC 2021	ENE 2022						
	Monto *	Dias V.	Monto *	Dias V.	Monto *	Dias V.	Monto *	Dias V.	Monto *	Dias V.	Monto *	Dias V.

Reporte Otros Créditos por entidades

Sin Información