



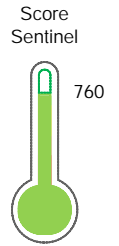
Reporte de Deudas

El reporte contiene solo los títulos seleccionados

- Información General
- Consulta Rápida
- Principales Acreedores
- Detalle Variación
- Posición Histórica
- Gráficos
- Rep. Vencidos
- Rep. SBS/Microf.
- SBS/Microf. Entidades
- Rectificaciones SBS
- Avalados/Avalistas
- Hechos de Importancia
- Documentos CCL
- Detalle de Vencidos
- Comercio Exterior
- Otros Créditos
- Otros Créd. Entidades
- Otros Rep. Negativos

RUC 20505773170 - PRO BAGS PERU S.A.C.

Fecha Proceso	Tipo Doc.	N. Doc.	Nota	Deuda Total *	Var.	Actual	Previo	12m
24/07/2023	RUC	20505773170	0.000	21.137.686,64				



Buen Puntaje

* La persona consultada cuenta con los siguientes créditos e indicadores.

- Línea de Crédito
- Está Avalado
- Reprogramados DU N 026-

Sentinel Sabio

Bancarizado: SI

Recomendación de Sentinel Sabio

Evaluación Crediticia



APROBAR
Producto Générico

Detalle:

- Cumple con todas las reglas de evaluación

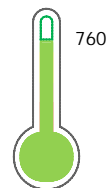
Cuota Estimada Mensual

S/ 945996,



Score Sentinel

Nivel de Riesgo



Buen Puntaje

Recomendación:

Estadísticamente, en este nivel de score, 10 de 100 empresas podrían caer en incumplimiento en los próximos 12

Información General

Datos Principales

21/07/2023: Última actualización de información reportada por SUNAT

Razón Social:	PRO BAGS PERU S.A.C.		
Nombre Comercial:	-		
Tipo de Contribuyente:	SOCIEDAD ANONIMA CERRADA		
Estado de Contribuyente:	ACTIVO	Condición del Contribuyente:	HABIDO
Inicio de Actividades:	14/01/2003		
Tamaño contribuyente:	PRINCIPAL	Dependencia:	INTENDENCIA LIMA PRICO
Actividad Económica Principal	VTA. MIN. OTROS PRODUCTOS EN ALMACEN.		
Actividad Económica Secundaria 1	VTA. MAY. DE OTROS PRODUCTOS.	Actividad Económica Secundaria 2	ACTIVIDADES INMOBILIARIAS
Fecha Inscripción RRPP:	08/11/2002	Número de Partida Registral:	-
Folio:	-	Asiento:	-

Agente de retención

Direcciones Registradas

Dirección	Fuente
AVENIDA JAVIER PRADO ESTE NRO 6210 INT 806 URBANIZACION RIVERA DE MONTERRICO LA MOLINA - LIMA - LIMA (PISO 08 EDIFICIO PARK OFFICE)	SUNAT - DOMICILIO FISCAL
AVENIDA PRL.PASEO DE LA REPUBLICA NRO. S/N INT. 239 C.C. PLAZA LIMA SUR CHORRILLOS - LIMA - LIMA (2DO PISO DEL C.C.PLAZA LIMA SUR)	SUNAT - L. COMERCIAL
AVENIDA OSCAR R. BENAVIDES NRO. 3866 INT. REF URBANIZACION EL AGUILA BELLAVISTA - CALLAO - CALLAO (INT. B-1026; MALL AVENTURA PLAZA)	SUNAT - L. COMERCIAL
CARRETERA CENTRAL KM. 8.5 ATE - LIMA - LIMA	SUNAT - DEPOSITO
AVENIDA ALFREDO MENDIOLA NRO. 1400 INT. S148 INDEPENDENCIA - LIMA - LIMA (S-150)	SUNAT - L. COMERCIAL
AVENIDA AMERICA OESTE NRO. 750 INT. 1050 URBANIZACION EL INGENIO TRUJILLO - TRUJILLO - LA LIBERTAD	SUNAT - L. COMERCIAL
AVENIDA FERROCARRIL NRO. 1035 INT. 243 HUANCAYO - HUANCAYO - JUNIN	SUNAT - L. COMERCIAL
AVENIDA INCA GARCILAZO DE LA VEGA NRO. 1337 INT. L117 LIMA - LIMA - LIMA (TDA.LC-117 C.C.REAL PLAZA CENTRO CIVICO)	SUNAT - L. COMERCIAL
AVENIDA INCA GARCILAZO DE LA VEGA NRO. 1337 INT. 1040 LIMA - LIMA - LIMA	SUNAT - L. COMERCIAL
CALLE MARISCAL ANDRES AVELINO C NRO. 222 INT. 123 PUEBLO JOVEN MURO CHICLAYO - CHICLAYO - LAMBAYEQUE	SUNAT - L. COMERCIAL
AVENIDA ANGAMOS NRO. 1803 INT. 68 SURQUILLO - LIMA - LIMA (CENTRO COMERCIAL OPEN PLAZA)	SUNAT - L. COMERCIAL
AVENIDA EJERCITO NRO. 1009 INT. 220A CAYMA - AREQUIPA - AREQUIPA (CENTRO COMERCIAL REAL PLAZA AREQUIPA)	SUNAT - L. COMERCIAL
AVENIDA CIRCUNVALACION NRO. 1805 INT. 27 SAN JUAN DE MIRAFLORES - LIMA - LIMA (ATOCONGO OPEN PLAZA)	SUNAT - L. COMERCIAL
AVENIDA MRCAL CACERES Y IRAZOLA INT. 50 MZA. . LTE. 1-B URBANIZACION MIRAFLORES II PARTE CASTILLA - PIURA - PIURA (OPEN PLAZA PIURA)	SUNAT - L. COMERCIAL
CALLE CUSCO NRO. 801 INT. L003 PIURA - PIURA - PIURA (C.C. PLAZA DEL SOL)	SUNAT - L. COMERCIAL
AVENIDA ALFREDO MENDIOLA NRO. 3698 INT. L507 INDEPENDENCIA - LIMA - LIMA (CENTRO COMERCIAL CONO NORTE MEGA PLAZA)	SUNAT - L. COMERCIAL
JIRON SOR MANUELA GIL NRO. 151 INT. 317 CAJAMARCA - CAJAMARCA - CAJAMARCA (EL QUINDE SHOPPING PLAZA)	SUNAT - L. COMERCIAL
AVENIDA PORONGOCHE 500 A1050 NRO. . PAUCARPATA - AREQUIPA - AREQUIPA	SUNAT - L. COMERCIAL
JIRON TUMBES NRO. 571 INT. REF JULIACA - SAN ROMAN - PUNO (INT. LC-128, C.C. REAL PLAZA JULIACA)	SUNAT - L. COMERCIAL
AVENIDA VICTOR RAUL HAYA DE LA TO NRO. 4522 INT. L56 CHIMBOTE - SANTA - ANCASH (C.C MEGAPLAZA CHIMBOTE)	SUNAT - L. COMERCIAL

INT. 119 LTE. A-6 FUNDO SAN JOSE ICA - ICA - ICA	SUNAT - L. COMERCIAL
AVENIDA CESAR VALLEJO OESTE NRO. 1345 URBANIZACION REAL PLAZA TRUJILLO TRUJILLO - TRUJILLO - LA LIBERTAD (ESQ CON FATIMA)	SUNAT - L. COMERCIAL
AVENIDA NICOLAS AYLLON NRO. 8694 INT. 139 ATE - LIMA - LIMA	SUNAT - L. COMERCIAL
AVENIDA CARRETERA CENTRAL NRO. 111 INT. 1013 SANTA ANITA - LIMA - LIMA (INT A-1013 MALL AVENTURA PLAZA STA ANITA)	SUNAT - L. COMERCIAL
AVENIDA LIMA NRO. 2500 INT. L209 VILLA EL SALVADOR - LIMA - LIMA (C.C. MEGA EXPRESS)	SUNAT - L. COMERCIAL
JIRON INDEPENDENCIA CDR.16 Y 17 NRO. REF INT. LC-1 LAS MORAS HUANUCO - HUANUCO - HUANUCO (JR.INDEPENDENCIA CDRS.16Y17 INT. LC-125A)	SUNAT - L. COMERCIAL
AVENIDA JAVIER PRADO ESTE NRO. 2050 INT. 217 URBANIZACION SAN BORJA I ETAPA SAN BORJA - LIMA - LIMA (C.C RAMBLA SAN BORJA)	SUNAT - L. COMERCIAL
PROLG MARISCAL BENAVIDES NRO. 1224 INT. L-24 GROCIO PRADO - CHINCHA - ICA (CC MEGA PLAZA EXPRESS CHINCHA)	SUNAT - L. COMERCIAL
AVENIDA SÁNCHEZ CERRO NRO. . INT. REF ZONA INDUSTRIAL SUB-LOTE 234-239 A PIURA - PIURA - PIURA (INT. LC-140A, C.C. REAL PLAZA PIURA)	SUNAT - L. COMERCIAL
AVENIDA CENTENARIO NRO. 4614 INT. LC-6 YARINACocha - CORONEL PORTILLO - UCAYALI (CENTRO COMERCIAL OPEN PLAZA S.A.)	SUNAT - L. COMERCIAL
AVENIDA GUARDIA CIVIL NRO. 1035 INT. REF URBANIZACION LA CAMPIÑA CHORRILLOS - LIMA - LIMA (LOCAL LC-126 CC REAL PLAZA GUARDIA CIVIL)	SUNAT - L. COMERCIAL
AVENIDA ANGAMOS ESTE NRO. 2681 INT. REF SAN BORJA - LIMA - LIMA (INTERIOR LC-220 CC REAL PLAZA PRIMAVERA)	SUNAT - L. COMERCIAL
AVENIDA MARISCAL OSCAR BENAVIDES INT. L12 LTE. 1-2 SAN VICENTE DE CAÑETE - CAÑETE - LIMA (C.C.MEGAPLAZA FRENTE A LA URB.LAS PALMAS)	SUNAT - L. COMERCIAL
CALLE CASTILLA NRO. 370 INT. L102 BARRANCA - BARRANCA - LIMA (C.C. MEGA PLAZA EXPRESS BARRANCA)	SUNAT - L. COMERCIAL
AVENIDA COLLASUYO 2964 INT LC-237 NRO. . CUSCO - CUSCO - CUSCO (C.C. REAL PLAZA CUSCO)	SUNAT - L. COMERCIAL
AVENIDA EVITAMIENTO NORTE INT. REF LTE. 1A CAJAMARCA - CAJAMARCA - CAJAMARCA (INT LC-206/LC-210 C.C. REAL PLAZA)	SUNAT - L. COMERCIAL
AVENIDA GENERAL FELIPE SALAVERRY NRO. 2370 INT. REF JESUS MARIA - LIMA - LIMA (INT LC413 - REAL PLAZA SALAVERRY)	SUNAT - L. COMERCIAL
AVENIDA CENTENARIO NRO. 1642 INT. REF YARINACocha - CORONEL PORTILLO - UCAYALI (INT. LC-111 C.C. REAL PLAZA PUCALLPA)	SUNAT - L. COMERCIAL
AVENIDA AMÉRICA OESTE NRO. 750 INT. REF URBANIZACION EL INGENIO TRUJILLO - TRUJILLO - LA LIBERTAD (INT. 1050 C.C AVENTURA PLAZA)	SUNAT - L. COMERCIAL
AVENIDA LAS AMERICAS NRO. S/N INT. L03 PISCO - PISCO - ICA (ESQ. AV. FERMIN TANGÜIS CC MEGA PLAZA PI)	SUNAT - L. COMERCIAL
AVENIDA BRASIL NRO. 778 INT. 113 BREÑA - LIMA - LIMA (C.C. RAMBLA BRASIL)	SUNAT - L. COMERCIAL
JIRON ANCASH NRO. 724 INT. 203 GALERIA C BELLAS ARTES LIMA - LIMA - LIMA (C.C. BELLAS ARTES)	SUNAT - L. COMERCIAL
AVENIDA ALFREDO MENDIOLA NRO. 3698 INT. 37 INDEPENDENCIA - LIMA - LIMA (C.C.MEGAPLAZA AV.INDUSTRIAL 3513 3515)	SUNAT - L. COMERCIAL
AVENIDA ELMER FAUCETT NRO. 3443 INT. 228 CALLAO - CALLAO - CALLAO (C.C. INOUTLET FAUCETT)	SUNAT - L. COMERCIAL
JIRON DE LA UNION NRO. 849 LIMA - LIMA - LIMA	SUNAT - L. COMERCIAL
AVENIDA CARRETERA CENTRAL NRO. 111 INT. REF. SANTA ANITA - LIMA - LIMA (INT C-1035 Y C-1037 C.C MALL AVENTURA P)	SUNAT - L. COMERCIAL
AVENIDA OSCAR R. BENAVIDES NRO. 3866 INT. REF. URBANIZACION EL ÁGUILA BELLAVISTA - CALLAO - CALLAO (A-2015 Y A-2017 C.C. MALL AVENTURA PLAZA)	SUNAT - L. COMERCIAL
AVENIDA PORONGOCHO NRO. 500 INT. REF PAUCARPATA - AREQUIPA - AREQUIPA (MALL AVENTURA PLAZA A-1011 Y A-1013)	SUNAT - L. COMERCIAL
AVENIDA SAN MARTIN NRO. 727 INT. REF ICA - ICA - ICA (INT. LC-100 Y LC-103 - C.C.PLAZA DEL SOL)	SUNAT - L. COMERCIAL
AVENIDA JAVIER PRADO ESTE NRO. 4200 INT. REF SANTIAGO DE SURCO - LIMA - LIMA (INT. 199-A / C.C. JOCKEY PLAZA)	SUNAT - L. COMERCIAL
LOS FORESTALES MZA. F PARCEL 6 VILLA EL SALVADOR - LIMA - LIMA (FRENTE GRIFO PECSA)	SUNAT - DEPOSITO
PARCELA C-41 NRO. . INT. 144A LAS SALINAS LURIN - LIMA - LIMA (AREA REMANENTE 1-B)	SUNAT - L. COMERCIAL
AVENIDA LOS LIRIOS NRO. 301 INT. 2130 SAN JUAN DE MIRAFLORES - LIMA - LIMA (C.C. MALL DEL SUR)	SUNAT - L. COMERCIAL
AVENIDA EJERCITO NRO. 793 INT. REF CAYMA - AREQUIPA - AREQUIPA (INT A-2038 Y A-2040-C.C.MALL PLAZA CAYMA)	SUNAT - L. COMERCIAL
CALLE SAN MARTIN NRO. 275 INT. REF TUMBES - TUMBES - TUMBES (INTER.116,117,118 CC COSTA MAR PLAZA)	SUNAT - L. COMERCIAL
AVENIDA ARGENTINA NRO. 3093 INT. REF. CALLAO - CALLAO - CALLAO (LC P03-G02-L730A C.C. MINKA)	SUNAT - L. COMERCIAL

AVENIDA AMERICA OESTE NRO. 750 INT. REF URBANIZACION EL INGENIO TRUJILLO - TRUJILLO - LA LIBERTAD (INT. C-1004 C.C. MALL PLAZA TRUJILLO)	SUNAT - L. COMERCIAL
AVENIDA FERROCARRIL NRO. 146 HUANCAYO - HUANCAYO - JUNIN (LC-12 C.C. OPEN PLAZA HUANCAYO)	SUNAT - L. COMERCIAL
AVENIDA LA MARINA NRO. 2000 INT. B109 SAN MIGUEL - LIMA - LIMA (C.C PLAZA SAN MIGUEL)	SUNAT - L. COMERCIAL
JIRON 02 DE MAYO NRO. 175 INT. REF HUANUCO - HUANUCO - HUANUCO (LC-03B C.C OPEN PLAZA HUANUCO)	SUNAT - L. COMERCIAL
AVENIDA AV. REPUBLICA DE PANAMA NRO. 515 INT. REF BARRANCO - LIMA - LIMA (LCE-107 PLAZA VEA CORTIJO)	SUNAT - L. COMERCIAL
AVENIDA JAVIER PRADO ESTE NRO. 4200 INT. REF SANTIAGO DE SURCO - LIMA - LIMA (LCI-107 PLAZA VEA JOCKEY PLAZA)	SUNAT - L. COMERCIAL
AVENIDA RAUL FERRERO NRO. 1205 INT. REF URBANIZACION REMANSO II ETAPA LA MOLINA - LIMA - LIMA (LCI-105 PLAZA VEA LA MOLINA)	SUNAT - L. COMERCIAL
JIRON MORELLI NRO. 164 INT. REF SAN BORJA - LIMA - LIMA (LCI-102 PLAZA VEA SAN BORJA)	SUNAT - L. COMERCIAL
AVENIDA FELIPE SANTIAGO SALAVERRY NRO. S/N INT. REF JESUS MARIA - LIMA - LIMA (LCI-105 PLAZA VEA SALAVERRY)	SUNAT - L. COMERCIAL
AVENIDA MARIANO LINO URQUIERTA UO NRO. 5401 INT. REF SEC. MZA C, LOTE 01 ILO - ILO - MOQUEGUA (LCI-203 PLAZA VEA ILO)	SUNAT - L. COMERCIAL
AVENIDA ALFREDO MENDIOLA KM. 21.5 FUNDO SANTA LUZMILA SAN MARTIN DE PORRES - LIMA - LIMA (LCI-102 PLAZA VEA PRO)	SUNAT - L. COMERCIAL
AVENIDA UNIVERSITARIA NORTE 1630 NRO. 1636 INT. REF LOS OLIVOS - LIMA - LIMA (LCI-102 PLAZA VEA UNIVERSITARIA)	SUNAT - L. COMERCIAL
AVENIDA PROLONGACIÓN UNIÓN CON AV NRO. 2218 TRUJILLO - TRUJILLO - LA LIBERTAD (LCI-103 PVEA EL CHACARERO)	SUNAT - L. COMERCIAL
AVENIDA OSCAR R. BENAVIDES NRO. 4929 INT. REF BELLAVISTA - CALLAO - CALLAO (LCI-104 PLAZA VEA COLONIAL)	SUNAT - L. COMERCIAL
AVENIDA ESPAÑA CALL. ZEPITA NRO. 780 TRUJILLO - TRUJILLO - LA LIBERTAD (LCI-102 PLAZA VEA MANSICHE)	SUNAT - L. COMERCIAL
AVENIDA BAUSATE Y MESA 300 - 334 NRO. 340 LA VICTORIA - LIMA - LIMA (CON SAENZ PEÑA LCI-102 PVEA LA VICTORIA)	SUNAT - L. COMERCIAL
AVENIDA CIRCUNVALACION INT. REF LTE. 1B FUNDO EL GRAMADAL SUB LOTE 1 SAMEGUA - MARISCAL NIETO - MOQUEGUA (LOC-03 PVEA MOQUEGUA)	SUNAT - L. COMERCIAL
AVENIDA MESONES MUROS NRO. S/N INT. REF OTR. CARRETERA JAEN-CHICLAYO JAEN - JAEN - CAJAMARCA (LCI-101 PVEA JAEN)	SUNAT - L. COMERCIAL
AVENIDA DE LA CULTURA NRO. S/N INT. REF SAN JERONIMO - CUSCO - CUSCO (LCI-106 PVEA CUSCO ARZOBISPADO)	SUNAT - L. COMERCIAL
NRO. S/N INT. REF SEC. PAGO SILPAY - PARCELA 9 TACNA - TACNA - TACNA (LOC-106 PVEA TACNA)	SUNAT - L. COMERCIAL
JIRON LOS INCAS-ESTACIÓN FERRV. NRO. S/N INT. REF PUNO - PUNO - PUNO (LCE-201 PVEA PUNO)	SUNAT - L. COMERCIAL
INT. REF MZA. F LTE. 2-A URBANIZACION EL ROSARIO HUARAL - HUARAL - LIMA (LCE-103 PVEA HUARAL)	SUNAT - L. COMERCIAL
INT. REF LTE. 2 PARCELA A PARIÑAS - TALARA - PIURA (LCI-102 PVEA TALARA MALL)	SUNAT - L. COMERCIAL
AVENIDA SUCRE 550 NRO. 552 INT. REF PUEBLO LIBRE - LIMA - LIMA (PVEA SUCRE)	SUNAT - L. COMERCIAL
UNIDAD 44 NRO. S/N INT. REF URBANIZACION QUINTA SAN FERNANDO SAN JUAN DE LURIGANCHO - LIMA - LIMA (LOC-9 PVEA SAN JUAN DE LURIGANCHO)	SUNAT - L. COMERCIAL
PARCELA 9 NRO. S/N SEC. PAGO SILPAY TACNA - TACNA - TACNA (LOCAL 106 - PVEA TACNA)	SUNAT - L. COMERCIAL
JIRON ANDAHUAYLAS 247-251-259 NRO. 247 URBANIZACION BARRIOS ALTOS LIMA - LIMA - LIMA (LC. 109 - LICENCIAS)	SUNAT - L. COMERCIAL
JIRON ANDAHUAYLAS NRO. 251 URBANIZACION BARRIOS ALTOS LIMA - LIMA - LIMA (LC. 201-202 TROPA)	SUNAT - L. COMERCIAL
AVENIDA RAÚL HAYA DE LA TORRE NRO. 120 URBANIZACION SAN EDUARDO CHICLAYO - CHICLAYO - LAMBAYEQUE (LC-14B OPEN CHICLAYO)	SUNAT - L. COMERCIAL
AVENIDA NICOLAS AYLLON NRO. 4770 ATE - LIMA - LIMA (CC REAL PLAZA PURUCHUCO LC-221)	SUNAT - L. COMERCIAL
AVENIDA LOS ANGELES NRO. 668 COMAS - LIMA - LIMA (AV.LOS ANGELES 668 TDA.B-1017 1ER NIVEL)	SUNAT - L. COMERCIAL
AVENIDA PANAMERICANA NRO. 639 CHICLAYO - CHICLAYO - LAMBAYEQUE (AV.PANAMERICANA NO.639 TDA. A-1015 1ER N)	SUNAT - L. COMERCIAL
AVENIDA LOS FAISANES NRO. 101 INT. 202 URBANIZACION LA CAMPIÑA ZONA DOS CHORRILLOS - LIMA - LIMA	SUNAT - DEPOSITO
CARRETERA PANAMERICANA SUR KM. 29.5 OTR. MEGACENTRO LURIN LURIN - LIMA - LIMA	SUNAT - DEPOSITO
AVENIDA ANGAMOS ESTE 2681 MZA. 1 LTE. B-1 CONJUNTO HABITACIONAL TORRES DE LIMATAMBO TIEND SAN BORJA - LIMA - LIMA (C.C.REAL PLAZA PRIMAVERA)	SUNAT - L. COMERCIAL
AVENIDA NICOLAS AYLLON NRO. 4770 INT. 102 ATE - LIMA - LIMA (C.C.REAL PLAZA PURUCHUCO)	SUNAT - L. COMERCIAL



CALLE SAN IGNACIO MZA. K LTE. 11 URBANIZACION ALAMEDA DE LA RIVERA ATE - LIMA - LIMA	SUNAT - DEPOSITO
JIRON SAN LUIS NRO. 255 INT. 1 SANTA ANITA - LIMA - LIMA	SUNAT - DEPOSITO

Representantes Legales

Nro Documento	Nombre de Representante	Semáforos			Fecha desde que ocupa Cargo	Cargo
		Act	Pre	12m		
07449871	ABAD LOLI LIDIA MONICA				24/04/2013	APODERADO
09161143	PIÑASHCA FRIAS FREDDY FERNANDO				08/11/2002	GERENTE GENERAL

Empresas Relacionadas a:

ABAD LOLI LIDIA MONICA

Ruc	Razón Social	Semáforos			Fecha desde que ocupa Cargo	Cargo	Estado
		Act	Pre	12m			
20550593816	SATELITE INVESTMENT SOCIEDAD ANONIMA CERRADA - SATELITE INVE				27/09/2012	GERENTE GENERAL	ACTIVO

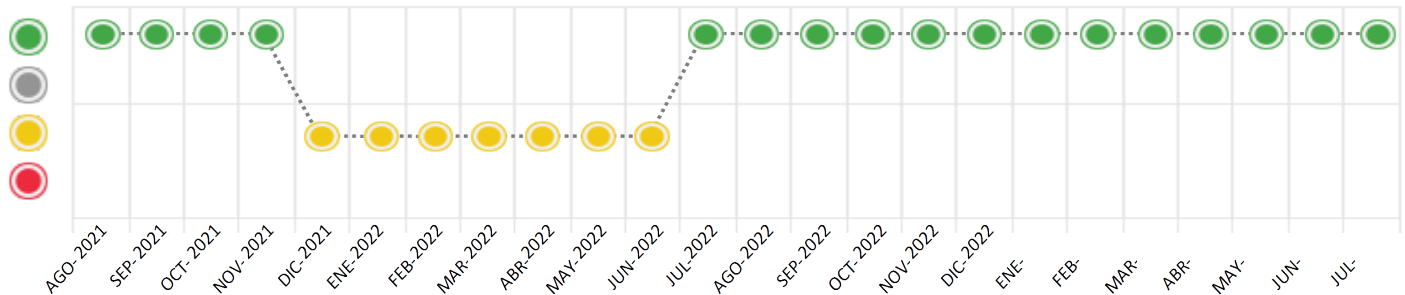
Consulta Rápida

Documento de identidad consultado

Fecha Proceso	Tipo Doc.	N. Doc.	Nombre o Raz. Social	Nota	Deuda Total *	Var.	Actual	Previo	12m
24/07/2023	RUC	20505773170	PRO BAGS PERU S.A.C.	0.000	21.137.686,64				

Montos expresados en unidades de soles*

Semáforos de los últimos 24 meses



Semáforo	Descripción
	No registra información de deudas
	Mínimo Riesgo: Sin deudas vencidas
	Mediano Riesgo: Deudas con poco atraso*
	Alto Riesgo: Deudas con atraso significativo*

*Semáforo deuda menor: Deuda vencida menor S/ 100 personas naturales o menor S/ 500 personas jurídicas

Verde: 0 <= Sem. < 0.001
 Amarillo: 0.001 <= Sem. <= 2
 Rojo: 2 < Sem. <= 6

Variación	Descripción
	Variación Negativa: La nueva información reportada ha incrementado tu riesgo crediticio
	Variación Positiva: La nueva información ha mejorado tu posición de riesgo
	Variación Porcentual Positiva: El monto total reportado por la SBS/Microfinanzas o número de instituciones financieras ha aumentado
	Variación Porcentual Negativa: El monto total reportado por la SBS/Microfinanzas o número de instituciones financieras ha disminuido
	Aproximadamente igual o igual

Detalle de la deuda SBS/Microfinanzas

Entidad	Deuda Anterior			Deuda a JUL 2023				Rect. (1)	Disc.
	ENE 2023	ABR 2023	JUN 2023	Fecha Inf.	Calif. (2)	Monto *	Días Venc.		
	5.747.876,94	5.573.695,75	5.564.282,73	30/06/2023	NOR	0			
	9.181.519,22	7.549.634,14	4.985.097,64	30/06/2023	NOR	0			
	7.708.824,45	6.902.305,73	5.301.343,14	30/06/2023	NOR	0			
	2.516.956,73	2.830.260,69	2.610.798,31	30/06/2023	NOR	0			
	2.678.720,00			30/06/2023	NOR	0			
	0,00	0,00	0,00	30/06/2023	SCAL	0			
	335.791,13	106.467,78				0			
TOTAL	28.169.688,47	22.962.364,09	18.461.521,82			21.137.686,64			

(1) Ver detalle en el cuadro de Rectificaciones SBS

(2) NOR: Normal, CPP: Con Problemas Potenciales, DEF: Deficiente, DUD: Dudoso, PER: Pérdida, SCAL: Sin Calificación

Detalle de la deuda de Otros Créditos

Entidad	Deuda Anterior			Deuda a JUL 2023				Disc.
	ENE 2023	ABR 2023	JUN 2023	Fecha Inf.	Calif. (2)	Monto	Días Venc.	
TOTAL								

(2) NOR: Normal, CPP: Con Problemas Potenciales, DEF: Deficiente, DUD: Dudoso, PER: Pérdida, SCAL: Sin Calificación

Detalle de vencidos

# Doc	Fuente - Acreedor	Monto *	Días Venc.
-------	-------------------	---------	------------

Utilización de Líneas de Crédito

Instituciones	**	Línea Aprobada	Línea No Utilizada	Línea Utilizada	% L. Uti.
BIF	AVF		829.415,72		
TOTAL			829.415,72		0%

**(AVF): Aavales y Fianzas

Principales Acreedores

Montos expresados en unidades de soles*

Resumen de Deudas

Descripción de la Deuda	Monto *	Días
Deuda total SBS al 30/06/2023	21.137.686,64	
% Calificación normal	100.00	
Peor Calificación (2)	NOR	
Otros Créditos	0,00	****

Detalle de deuda SBS/Microfinanzas

Institución SBS	Calif. (2)	Saldo *	% Ven.	Días Venc.	Rect.(1)
SCOTIABANK	NOR	9.415.054,19	0.00		
BCP	NOR	4.987.094,78	0.00		
INTERBANK	NOR	4.891.119,17	0.00		
BIF	NOR	1.661.824,31	0.00		
BANCO PICHINCHA	NOR	182.594,19	0.00		
BANCO GNB PERU	SCAL	0,00	0.00		
Deuda Total SBS/MicroFinanzas		21.137.686,64	0		

Detalle de Riesgos SBS/Microfinanzas

Concepto	Saldo *
Deuda Directa	19.544.297,00
Deuda Indirecta	1.593.389,64
Deuda Castigada	0,00
Deuda Total SBS/MicroFinanzas	21.137.686,64
Línea Tarj.Cred. No utilizada	0,00
Total Riesgo SBS/MicroFinanzas	21.137.686,64

Detalle de deuda Otros Créditos

Empresa	Calif. (2)	Saldo *	% Ven.	Días Venc.	Disc.
Deuda Total Otros Créditos		0,00	0		

Detalle de vencidos

# Doc	Fuente - Acreedor	Monto *	Días Venc.
-------	-------------------	---------	------------

Detalle Variación

Montos expresados en unidades de soles*

Resumen de la variación

Descripción de la deuda	22/06/2023	24/07/2023	Variación
Score	0.000	0.000	0.000
Nro. Entidades SBS/Microf.	5	6	1
Riesgo Total SBS/Microf. *	18.461.521,82	21.137.686,64	
Deuda Directa	17.045.245,45	19.544.297,00	2.499.051,55
Deuda Indirecta	1.416.276,37	1.593.389,64	177.113,27
Deuda Castigada	0,00	0,00	0,00

Variación del Riesgo Total SBS/Microf. *	Antes	24/07/2023	Variación
Último Mes	18.461.521,82	21.137.686,64	2.676.164,82
Último Trimestre	22.962.364,09	21.137.686,64	-1.824.677,45
Último Semestre	28.169.688,47	21.137.686,64	-7.032.001,83
Último Año	10.767.226,55	21.137.686,64	10.370.460,09

Calificación SBS/Microf.	22/06/2023	24/07/2023	Variación
% NOR (Normal)	100.00	100.00	0.00
% CPP (Con Problemas Potenciales)	0.00	0.00	0.00
% DEF (Deficiente)	0.00	0.00	0.00
% DUD (Dudoso)	0.00	0.00	0.00
% PER (Pérdida)	0.00	0.00	0.00

Deuda vencida *	22/06/2023	24/07/2023	Variación
Total deuda vencida	0,00	0,00	0,00
Deuda por Otros Créditos *	22/06/2023	24/07/2023	Variación



Total deuda otros créditos	0,00	0,00	0,00
----------------------------	------	------	------

Detalle de la variación			
Fuente - Acreedor *	22/06/2023	24/07/2023	Variación

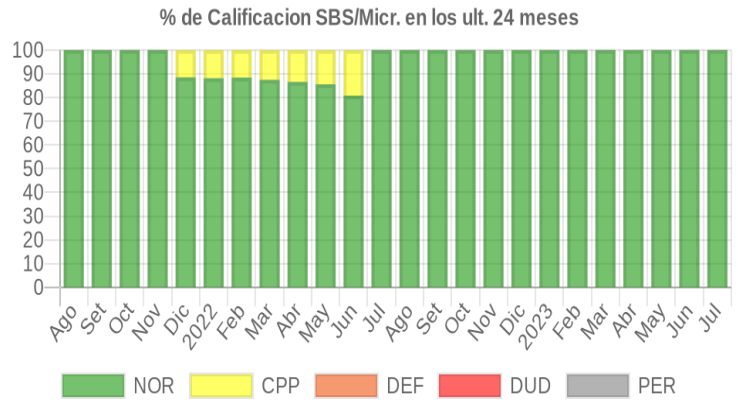
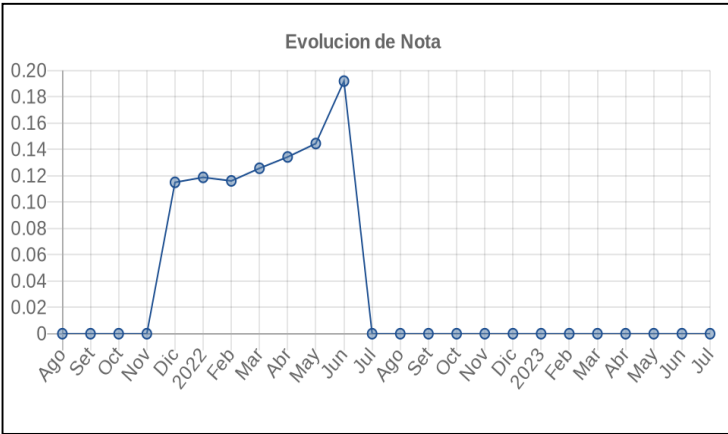
Posición Histórica

Montos expresados en unidades de soles*

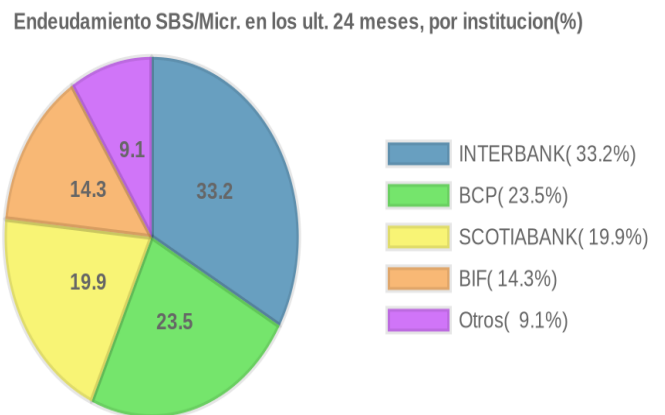
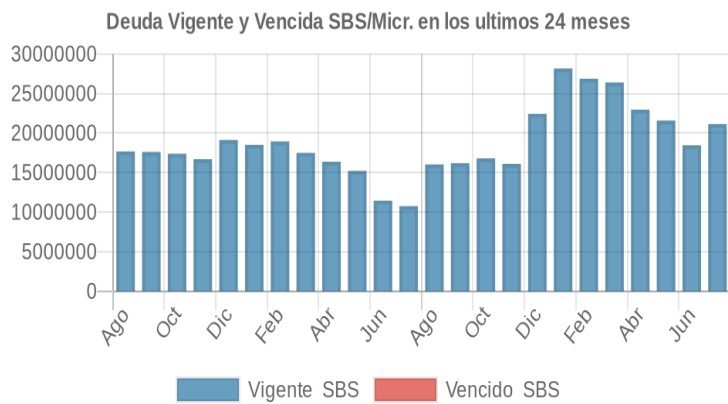
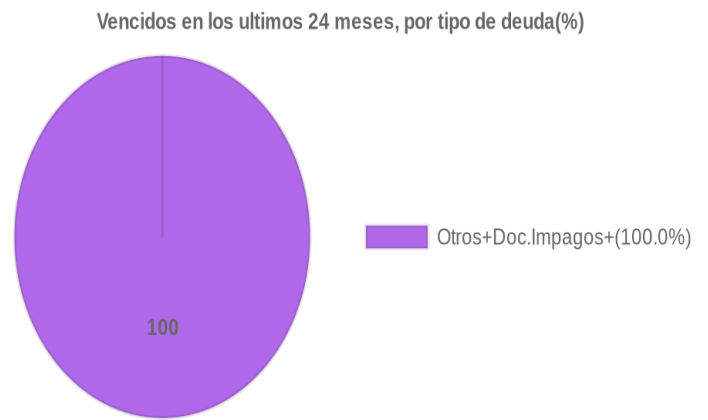
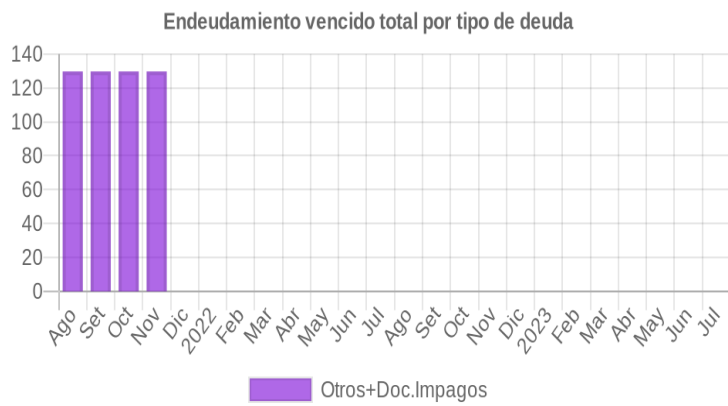
Fecha de Proceso	Sema. Actual	Sem. Riesgo	Var.	Superintendencia de Banca y Seguros (SBS/Microfinan.)				Otros Créditos	Otros Vencidos *				Ctas. Cerr./Anu.		Otros Repor. Negati.		
				# Enti.	Deuda Total *	% Cali. normal	Peor Califi. (2)		Deuda Vencida *	Protestos	Docs. Impagos	Deuda Tributaria	Deuda Laboral	Cta. Cte.		Tar. Créd.	
24/07/2023	●	0.000	⊘	6	21.137.686,64	100.00	NOR	0,00	0,00	0,00	0,00	0,00	0,00	0	0	0	
22/06/2023	●	0.000	⊘	5	18.461.521,82	100.00	NOR	0,00	0,00	0,00	0,00	0,00	0,00	0,00	0	0	0
22/05/2023	●	0.000	⊘	5	21.587.252,84	100.00	NOR	0,00	0,00	0,00	0,00	0,00	0,00	0,00	0	0	0
24/04/2023	●	0.000	⊘	6	22.962.364,09	100.00	NOR	0,00	0,00	0,00	0,00	0,00	0,00	0,00	0	0	0
22/03/2023	●	0.000	⊘	7	26.409.947,44	100.00	NOR	0,00	0,00	0,00	0,00	0,00	0,00	0,00	0	0	0
21/02/2023	●	0.000	⊘	7	26.879.288,92	100.00	NOR	0,00	0,00	0,00	0,00	0,00	0,00	0,00	0	0	0
23/01/2023	●	0.000	⊘	7	28.169.688,47	100.00	NOR	0,00	0,00	0,00	0,00	0,00	0,00	0,00	0	0	0
22/12/2022	●	0.000	⊘	7	22.437.441,29	100.00	NOR	0,00	0,00	0,00	0,00	0,00	0,00	0,00	0	0	0
23/11/2022	●	0.000	⊘	7	16.115.593,10	100.00	NOR	0,00	0,00	0,00	0,00	0,00	0,00	0,00	0	0	0
24/10/2022	●	0.000	⊘	7	16.805.365,08	100.00	NOR	0,00	0,00	0,00	0,00	0,00	0,00	0,00	0	0	0
22/09/2022	●	0.000	⊘	7	16.204.383,40	100.00	NOR	0,00	0,00	0,00	0,00	0,00	0,00	0,00	0	0	0
22/08/2022	●	0.000	⊘	6	16.042.889,56	100.00	NOR	0,00	0,00	0,00	0,00	0,00	0,00	0,00	0	0	0
22/07/2022	●	0.000	▲	6	10.767.226,55	100.00	NOR	0,00	0,00	0,00	0,00	0,00	0,00	0,00	0	0	0
23/06/2022	●	0.191	⊘	6	11.462.276,17	80.81	CPP	0,00	0,00	0,00	0,00	0,00	0,00	0,00	0	0	0
23/05/2022	●	0.144	⊘	6	15.221.785,93	85.55	CPP	0,00	0,00	0,00	0,00	0,00	0,00	0,00	0	0	0
25/04/2022	●	0.134	⊘	6	16.382.133,24	86.57	CPP	0,00	0,00	0,00	0,00	0,00	0,00	0,00	0	0	0
22/03/2022	●	0.125	⊘	6	17.499.775,10	87.43	CPP	0,00	0,00	0,00	0,00	0,00	0,00	0,00	0	0	0
23/02/2022	●	0.116	⊘	6	18.945.212,05	88.39	CPP	0,00	0,00	0,00	0,00	0,00	0,00	0,00	0	0	0
24/01/2022	●	0.118	⊘	6	18.519.823,77	88.12	CPP	0,00	0,00	0,00	0,00	0,00	0,00	0,00	0	0	0
23/12/2021	●	0.115	⊘	6	19.132.604,82	88.50	CPP	0,00	0,00	0,00	0,00	0,00	0,00	0,00	0	0	0
21/12/2021	●	0.115	▼	6	19.132.604,82	88.50	CPP	0,00	0,00	0,00	129,69	0,00	0,00	0,00	0	0	0
23/11/2021	●	0.000	⊘	6	16.701.975,94	100.00	NOR	0,00	0,00	0,00	129,69	0,00	0,00	0,00	0	0	0
22/10/2021	●	0.000	⊘	6	17.391.308,87	100.00	NOR	0,00	0,00	0,00	129,69	0,00	0,00	0,00	0	0	0
23/09/2021	●	0.000	⊘	6	17.619.402,84	100.00	NOR	0,00	0,00	0,00	129,69	0,00	0,00	0,00	0	0	0
23/08/2021	●	0.000	⊘	6	17.683.465,74	100.00	NOR	0,00	0,00	0,00	129,69	0,00	0,00	0,00	0	0	0

Gráficos

Montos expresados en unidades de soles*



NOR: Normal, CPP: Con Problemas Potenciales, DEF: Deficiente, DUD: Dudoso, PER: Pérdida, SCAL: Sin Calificación



Reporte de Vencidos

Montos expresados en unidades de soles*

Fuente - Acreedor	ABR 2023			MAY 2023			JUN 2023			JUL 2023		
	# Docs.	Monto *	Dias V.	# Docs.	Monto *	Dias V.	# Docs.	Monto *	Dias V.	# Docs.	Monto *	Dias V.

Montos expresados en unidades de soles*

Fuente - Acreedor	DIC 2022			ENE 2023			FEB 2023			MAR 2023		
	# Docs.	Monto *	Dias V.	# Docs.	Monto *	Dias V.	# Docs.	Monto *	Dias V.	# Docs.	Monto *	Dias V.

Montos expresados en unidades de soles*

Fuente - Acreedor	AGO 2022			SET 2022			OCT 2022			NOV 2022		
	# Docs.	Monto *	Dias V.	# Docs.	Monto *	Dias V.	# Docs.	Monto *	Dias V.	# Docs.	Monto *	Dias V.

Reporte SBS/Microfinanzas

Montos expresados en unidades de soles*

Última fecha reportada por la SBS : 30/06/2023

ULTIMOS 6 MESES		FEB 2023 (SBS: ENE 2023)	MAR 2023 (SBS: FEB 2023)	ABR 2023 (SBS: MAR 2023)	MAY 2023 (SBS: ABR 2023)	JUN 2023 (SBS: MAY 2023)	JUL 2023 (SBS: JUN 2023)
NOR (Normal)		100.00	100.00	100.00	100.00	100.00	100.00
% Porcentaje de	CPP (Con Problemas Pote.)	0.00	0.00	0.00	0.00	0.00	0.00
	DEF (Deficiente)	0.00	0.00	0.00	0.00	0.00	0.00
Calificación	DUD (Dudoso)	0.00	0.00	0.00	0.00	0.00	0.00
	PER (Pérdida)	0.00	0.00	0.00	0.00	0.00	0.00

Institución	FEB 2023 (SBS: ENE 2023)		MAR 2023 (SBS: FEB 2023)		ABR 2023 (SBS: MAR 2023)		MAY 2023 (SBS: ABR 2023)		JUN 2023 (SBS: MAY 2023)		JUL 2023 (SBS: JUN 2023)	
	Monto *	Dias V.	Monto *	Dias V.	Monto *	Dias V.	Monto *	Dias V.	Monto *	Dias V.	Monto *	Dias V.
SCOTIABANK	5.708.198,25		5.633.910,16		5.573.695,75		5.513.789,65		5.564.282,73		9.415.054,19	
BCP	7.086.172,82		7.821.369,21		7.549.634,14		7.434.749,97		4.985.097,64		4.987.094,78	
INTERBANK	7.726.813,29		7.475.053,74		6.902.305,73		5.551.967,76		5.301.343,14		4.891.119,17	
BIF	3.343.185,43		3.343.185,43		2.830.260,69		3.086.745,46		2.610.798,31		1.661.824,31	
BANCO PICHINCHA	2.678.720,00		1.905.920,00								182.594,19	
BANCO GNB PERU	0,00		0,00		0,00		0,00		0,00		0,00	
BBVA	336.199,13		230.508,90		106.467,78							
TOTAL	26.879.288,92		26.409.947,44		22.962.364,09		21.587.252,84		18.461.521,82		21.137.686,64	

Última fecha reportada por la SBS : 30/06/2023

Operación	FEB 2023 (SBS: ENE 2023)		MAR 2023 (SBS: FEB 2023)		ABR 2023 (SBS: MAR 2023)		MAY 2023 (SBS: ABR 2023)		JUN 2023 (SBS: MAY 2023)		JUL 2023 (SBS: JUN 2023)	
	Monto *	Dias V.	Monto *	Dias V.	Monto *	Dias V.	Monto *	Dias V.	Monto *	Dias V.	Monto *	Dias V.
RESUMEN												
- Total Deuda	26.879.288,92		26.409.947,44		22.962.364,09		21.587.252,84		18.461.521,82		21.137.686,64	
- Línea No Utilizada	3.131.399,68		2.281.062,53		2.744.618,25		2.452.263,53		10.390.053,39		7.753.506,87	
- Garantías	25.755.611,00		26.706.670,00		25.862.165,00		21.761.423,00		19.023.171,00		18.425.510,00	
CREDITOS DIRECTOS												
- CRÉDITOS VIGENTES	25.134.944,53		24.847.713,27		21.790.687,78		20.371.355,26		17.045.245,45		19.544.297,00	
-- GranE:Cred.Rev.LíneaTarj. Crédito	22.699,55		21.495,14		20.030,07		10.377,62		10.995,29		2.996,35	
-- GranE:Préstamos	6.972.760,99		6.664.034,13		6.084.193,71		5.774.513,64		5.193.736,16		4.747.760,66	
--- NoRevolventes	6.972.760,99		6.664.034,13		6.084.193,71		5.774.513,64		5.193.736,16		4.747.760,66	
-- CRÉDITOS COMERCIO EXTERIOR	18.139.483,99		18.162.184,00		15.686.464,00		14.586.464,00		11.840.514,00		14.793.539,99	
CREDITOS INDIRECTOS												
- CartasFianzaOtorgadas	1.417.917,52		1.239.370,17		1.171.676,31		1.215.897,58		1.416.276,37		1.593.389,64	
- CartasCrédito	326.426,87		322.864,00									
LINEA NO UTIL. Y CRED. NO DESEMB.												
- LinCredAvalesFianzas	2.203.290,41		2.176.857,98		2.092.291,71		1.806.227,79		849.815,70		829.415,72	
- LinCredEsqMultilínea	928.109,27		104.204,55		652.326,54		646.035,74		9.540.237,69		6.924.091,15	
GARANTIAS												



- GARANTIAS RECIBIDAS	25.755.615,11	26.706.673,62	25.862.168,11	21.761.426,50	19.023.173,51	18.425.513,50
-- 1eraHipotecasInmuebles				4.076.836,54	4.037.330,18	3.981.362,84
-- Gob. Nacional Reprog. Reactiva Perú	4.497.128,79	4.250.147,30	4.002.490,96	3.754.746,91	3.506.340,92	3.257.668,53
-- OtrasGtiasNoPref	0,03	0,03	0,03	0,03	0,03	0,03
-- GtiasNoPref(AvalyFianza)	21.258.486,29	22.456.526,29	21.859.677,12	13.929.843,02	11.479.502,38	11.186.482,10
- PROGRAMA REACTIVA PERU	5.621.410,99	5.312.684,13	5.003.113,71	4.693.433,64	4.382.926,16	4.072.085,66

Montos expresados en unidades de soles*

Última fecha reportada por la SBS : 30/06/2023

6 MESES ANTERIORES		AGO 2022 (SBS: JUL 2022)	SET 2022 (SBS: AGO 2022)	OCT 2022 (SBS: SET 2022)	NOV 2022 (SBS: OCT 2022)	DIC 2022 (SBS: NOV 2022)	ENE 2023 (SBS: DIC 2022)
NOR (Normal)		100.00	100.00	100.00	100.00	100.00	100.00
% Porcentaje de	CPP (Con Problemas Pote.)	0.00	0.00	0.00	0.00	0.00	0.00
	DEF (Deficiente)	0.00	0.00	0.00	0.00	0.00	0.00
Calificación	DUD (Dudoso)	0.00	0.00	0.00	0.00	0.00	0.00
	PER (Pérdida)	0.00	0.00	0.00	0.00	0.00	0.00

Institución	AGO 2022 (SBS: JUL 2022)		SET 2022 (SBS: AGO 2022)		OCT 2022 (SBS: SET 2022)		NOV 2022 (SBS: OCT 2022)		DIC 2022 (SBS: NOV 2022)		ENE 2023 (SBS: DIC 2022)	
	Monto *	Dias V.	Monto *	Dias V.	Monto *	Dias V.	Monto *	Dias V.	Monto *	Dias V.	Monto *	Dias V.
SCOTIABANK	4.142.500,00		4.083.235,85		4.023.993,27		3.964.642,07		3.905.062,36		5.747.876,94	
BCP	4.479.092,84		4.418.160,56		4.427.094,71		4.313.785,93		8.113.348,96		9.181.519,22	
INTERBANK	5.263.122,00		5.016.672,14		4.906.791,42		4.674.289,24		6.718.753,64		7.708.824,45	
BIF	1.780.780,37		1.537.032,50		1.310.559,33		1.066.196,73		1.605.229,20		2.516.956,73	
BANCO PICHINCHA			772.800,00		1.758.800,00		1.758.800,00		1.758.800,00		2.678.720,00	
BANCO GNB PERU	0,00		0,00		0,00		0,00		0,00		0,00	
BBVA	377.394,35		376.482,35		378.126,35		337.879,13		336.247,13		335.791,13	
TOTAL	16.042.889,56		16.204.383,40		16.805.365,08		16.115.593,10		22.437.441,29		28.169.688,47	

Última fecha reportada por la SBS : 30/06/2023

Operación	AGO 2022 (SBS: JUL 2022)		SET 2022 (SBS: AGO 2022)		OCT 2022 (SBS: SET 2022)		NOV 2022 (SBS: OCT 2022)		DIC 2022 (SBS: NOV 2022)		ENE 2023 (SBS: DIC 2022)	
	Monto *	Dias V.	Monto *	Dias V.	Monto *	Dias V.	Monto *	Dias V.	Monto *	Dias V.	Monto *	Dias V.
RESUMEN												
- Total Deuda	16.042.889,56		16.204.383,40		16.805.365,08		16.115.593,10		22.437.441,29		28.169.688,47	
- Línea No Utilizada	1.018.464,17		4.218.645,30		6.590.566,23		10.265.215,67		5.417.196,01		2.545.529,46	
- Garantías	13.380.472,00		12.847.831,00		12.568.096,00		12.094.125,00		26.782.536,00		28.805.562,00	
CREDITOS DIRECTOS												
- CREDITOS VIGENTES	14.093.882,17		14.332.728,03		14.791.737,88		14.247.637,21		18.305.879,34		23.937.651,83	
-- GranE: Cred. Rev. Línea Tarj. Crédito	8.762,15		9.227,74		18.161,89		11.662,66		9.605,69		12.910,95	
-- GranE: Préstamos	8.152.620,02		7.618.200,29		7.082.275,99		6.544.674,55		7.859.023,65		7.416.096,88	
--- No Revolventes	8.152.620,02		7.618.200,29		7.082.275,99		6.544.674,55		7.859.023,65		7.416.096,88	
-- CREDITOS COMERCIO EXTERIOR	5.932.500,00		6.705.300,00		7.691.300,00		7.691.300,00		10.437.250,00		16.508.644,00	
CREDITOS INDIRECTOS												
- Cartas Fianza Otorgadas	1.949.007,39		1.871.655,37		2.013.627,20		1.867.955,89		1.839.406,36		1.962.493,18	
- Cartas Crédito									2.292.155,59		2.269.543,46	
LINEA NO UTIL. Y CRED. NO DESEMB.												
- LinCredAvalosFianzas	776.160,00		2.104.066,29		2.214.066,67		2.233.247,09		2.147.646,00		2.153.453,47	
- LinCredEsqMultilinea	242.304,17		2.114.579,01		4.376.499,56		8.031.968,58		3.269.550,01		392.075,99	
GARANTIAS												
- GARANTIAS RECIBIDAS	13.380.474,27		12.847.834,34		12.568.099,73		12.094.128,89		26.782.540,26		28.805.566,26	
-- Gob. Nacional Reprog. Reactiva Perú	5.970.497,60		5.725.926,39		5.481.041,98		5.235.739,64		4.989.922,92		4.743.689,50	
-- OtrasGtiasNoPref	0,03		0,03		0,03		0,03		0,03		0,03	
-- GtiasNoPref(AvalyFianza)	7.409.976,64		7.121.907,92		7.087.057,72		6.858.389,22		21.792.617,31		24.061.876,73	
- PROGRAMA REACTIVA PERU	7.463.122,00		7.157.407,99		6.851.302,47		6.544.674,55		6.237.403,65		5.929.611,88	

Reporte SBS/Microfinanzas por entidades

Reportado por : SCOTIABANK

Última fecha reportada por la SBS : 30/06/2023

Operación	FEB 2023 (SBS: ENE2023)		MAR 2023 (SBS: FEB2023)		ABR 2023 (SBS: MAR2023)		MAY 2023 (SBS: ABR2023)		JUN 2023 (SBS: MAY2023)		JUL 2023 (SBS: JUN2023)	
	Monto *	Dias V.	Monto *	Dias V.	Monto *	Dias V.	Monto *	Dias V.	Monto *	Dias V.	Monto *	Dias V.
Calificación (2)	NOR		NOR		NOR		NOR		NOR		NOR	
RESUMEN												
- Total Deuda	5.708.198,25		5.633.910,16		5.573.695,75		5.513.789,65		5.564.282,73		9.415.054,19	
- Línea No Utilizada									3.396.692,22		452,23	
- Garantías	1.636.174,00		1.586.580,00		1.536.560,00		1.486.661,00		1.436.897,00		1.386.573,00	
CREDITOS DIRECTOS												
- CRÉDITOS VIGENTES	5.708.198,25		5.633.910,16		5.573.695,75		5.513.789,65		5.453.474,79		9.304.246,25	
-- GranE:Préstamos	1.843.198,26		1.783.410,16		1.723.195,75		1.663.289,65		1.602.974,79		1.542.746,26	
--- NoRevolventes	1.843.198,26		1.783.410,16		1.723.195,75		1.663.289,65		1.602.974,79		1.542.746,26	
-- CRÉDITOS COMERCIO EXTERIOR	3.864.999,99		3.850.500,00		3.850.500,00		3.850.500,00		3.850.500,00		7.761.499,99	
CREDITOS INDIRECTOS												
- CartasFianzaOtorgadas									110.807,94		110.807,94	
LINEA NO UTIL. Y CRED. NO DESEMB.												
- LinCredEsqMultilinea									3.396.692,22		452,23	
GARANTIAS												
- GARANTIAS RECIBIDAS	1.636.174,61		1.586.580,13		1.536.560,60		1.486.661,72		1.436.897,83		1.386.573,01	
-- Gob. Nacional Reprog. Reactiva Perú	1.474.558,61		1.426.728,13		1.378.556,60		1.330.631,72		1.282.379,83		1.234.197,01	
-- GtiasNoPref(AvalyFianza)	161.616,00		159.852,00		158.004,00		156.030,00		154.518,00		152.376,00	
- PROGRAMA REACTIVA PERU	1.843.198,26		1.783.410,16		1.723.195,75		1.663.289,65		1.602.974,79		1.542.746,26	

Última fecha reportada por la SBS : 30/06/2023

Operación	AGO 2022 (SBS: JUL2022)		SET 2022 (SBS: AGO2022)		OCT 2022 (SBS: SET2022)		NOV 2022 (SBS: OCT2022)		DIC 2022 (SBS: NOV2022)		ENE 2023 (SBS: DIC2022)	
	Monto *	Dias V.	Monto *	Dias V.	Monto *	Dias V.	Monto *	Dias V.	Monto *	Dias V.	Monto *	Dias V.
Calificación (2)	NOR		NOR		NOR		NOR		NOR		NOR	
RESUMEN												
- Total Deuda	4.142.500,00		4.083.235,85		4.023.993,27		3.964.642,07		3.905.062,36		5.747.876,94	
- Línea No Utilizada	17.500,01				2.038.500,03		2.045.500,03		1.909.500,03			
- Garantías	1.924.640,00		1.874.036,00		1.832.396,00		1.785.209,00		1.731.833,00		1.682.489,00	
CREDITOS DIRECTOS												
- CRÉDITOS VIGENTES	4.142.500,00		4.083.235,85		4.023.993,27		3.964.642,07		3.905.062,36		5.747.876,94	
-- GranE:Préstamos	2.200.000,00		2.140.735,85		2.081.493,27		2.022.142,07		1.962.562,36		1.902.876,94	
--- NoRevolventes	2.200.000,00		2.140.735,85		2.081.493,27		2.022.142,07		1.962.562,36		1.902.876,94	
-- CRÉDITOS COMERCIO EXTERIOR	1.942.500,00		1.942.500,00		1.942.500,00		1.942.500,00		1.942.500,00		3.845.000,00	
LINEA NO UTIL. Y CRED. NO DESEMB.												
- LinCredEsqMultilinea	17.500,01				2.038.500,03		2.045.500,03		1.909.500,03			
GARANTIAS												
- GARANTIAS RECIBIDAS	1.924.640,00		1.874.036,68		1.832.396,62		1.785.209,66		1.731.833,89		1.682.489,55	
-- Gob. Nacional Reprog. Reactiva Perú	1.760.000,00		1.712.588,68		1.665.194,62		1.617.713,66		1.570.049,89		1.522.301,55	
-- GtiasNoPref(AvalyFianza)	164.640,00		161.448,00		167.202,00		167.496,00		161.784,00		160.188,00	
- PROGRAMA REACTIVA PERU	2.200.000,00		2.140.735,85		2.081.493,27		2.022.142,07		1.962.562,36		1.902.876,94	

Reportado por : BCP

Última fecha reportada por la SBS : 30/06/2023

Operación	FEB 2023 (SBS: ENE2023)		MAR 2023 (SBS: FEB2023)		ABR 2023 (SBS: MAR2023)		MAY 2023 (SBS: ABR2023)		JUN 2023 (SBS: MAY2023)		JUL 2023 (SBS: JUN2023)	
	Monto *	Dias V.	Monto *	Dias V.	Monto *	Dias V.	Monto *	Dias V.	Monto *	Dias V.	Monto *	Dias V.
Calificación (2)	NOR		NOR		NOR		NOR		NOR		NOR	
RESUMEN												
- Total Deuda	7.086.172,82		7.821.369,21		7.549.634,14		7.434.749,97		4.985.097,64		4.987.094,78	
- Línea No Utilizada	928.109,27		104.204,55		286.250,58		303.459,77		2.677.719,46		2.570.038,92	
- Garantías	11.424.246,00		12.897.048,00		12.897.048,00		10.420.128,00		8.200.622,00		8.289.785,00	
CREDITOS DIRECTOS												
- CRÉDITOS VIGENTES	6.774.049,55		7.582.845,14		7.311.110,07		7.301.457,62		4.851.805,29		4.858.671,35	
-- GranE:Cred.Rev.LineaTarj.Crédito	22.699,55		21.495,14		20.030,07		10.377,62		10.995,29		2.996,35	
-- GranE:Préstamos	1.351.350,00		1.351.350,00		1.081.080,00		1.081.080,00		810.810,00		675.675,00	
--- NoRevolventes	1.351.350,00		1.351.350,00		1.081.080,00		1.081.080,00		810.810,00		675.675,00	
-- CRÉDITOS COMERCIO EXTERIOR	5.400.000,00		6.210.000,00		6.210.000,00		6.210.000,00		4.030.000,00		4.180.000,00	
CREDITOS INDIRECTOS												
- CartasFianzaOtorgadas	312.123,27		238.524,07		238.524,07		133.292,35		133.292,35		128.423,43	

LINEA NO UTIL. Y CRED. NO DESEMB.											
- LinCredEsqMultilinea	928.109,27	104.204,55	286.250,58	303.459,77	2.677.719,46	2.570.038,92					
GARANTIAS											
- GARANTIAS RECIBIDAS	11.424.246,57	12.897.048,17	12.897.048,17	10.420.128,92	8.200.622,56	8.289.786,30					
-- 1eraHipotecasInmuebles					4.076.836,54	3.981.362,84					
-- OtrasGtiasNoPref	0,03	0,03	0,03	0,03	0,03	0,03					
-- GtiasNoPref(AvalyFianza)	11.424.246,54	12.897.048,14	12.897.048,14	6.343.292,35	4.163.292,35	4.308.423,43					

Última fecha reportada por la SBS : 30/06/2023

Operación	AGO 2022 (SBS: JUL2022)		SET 2022 (SBS: AGO2022)		OCT 2022 (SBS: SET2022)		NOV 2022 (SBS: OCT2022)		DIC 2022 (SBS: NOV2022)		ENE 2023 (SBS: DIC2022)	
	Monto *	Dias V.	Monto *	Dias V.	Monto *	Dias V.	Monto *	Dias V.	Monto *	Dias V.	Monto *	Dias V.
Calificación (2)	NOR		NOR		NOR		NOR		NOR		NOR	
RESUMEN												
- Total Deuda	4.479.092,84		4.418.160,56		4.427.094,71		4.313.785,93		8.113.348,96		9.181.519,22	
- Línea No Utilizada	224.804,16		192.579,01		347.499,53		3.992.468,55				15.364.246,00	
- Garantías									12.964.246,00			
CREDITOS DIRECTOS												
- CRÉDITOS VIGENTES	3.998.762,15		3.999.227,74		4.008.161,89		4.001.662,66		7.801.225,69		8.869.395,95	
-- GranE:Cred.Rev.LineaTarj. Crédito	8.762,15		9.227,74		18.161,89		11.662,66		9.605,69		12.910,95	
-- GranE:Préstamos									1.621.620,00		1.486.485,00	
--- NoRevolventes									1.621.620,00		1.486.485,00	
-- CRÉDITOS COMERCIO EXTERIOR	3.990.000,00		3.990.000,00		3.990.000,00		3.990.000,00		6.170.000,00		7.370.000,00	
CREDITOS INDIRECTOS												
- CartasFianzaOtorgadas	480.330,69		418.932,82		418.932,82		312.123,27		312.123,27		312.123,27	
LINEA NO UTIL. Y CRED. NO DESEMB.												
- LinCredEsqMultilinea	224.804,16		192.579,01		347.499,53		3.992.468,55					
GARANTIAS												
- GARANTIAS RECIBIDAS	0,03		0,03		0,03		0,03		12.964.246,57		15.364.246,57	
-- OtrasGtiasNoPref	0,03		0,03		0,03		0,03		0,03		0,03	
-- GtiasNoPref(AvalyFianza)									12.964.246,54		15.364.246,54	

Reportado por : INTERBANK

Última fecha reportada por la SBS : 30/06/2023

Operación	FEB 2023 (SBS: ENE2023)		MAR 2023 (SBS: FEB2023)		ABR 2023 (SBS: MAR2023)		MAY 2023 (SBS: ABR2023)		JUN 2023 (SBS: MAY2023)		JUL 2023 (SBS: JUN2023)	
	Monto *	Dias V.	Monto *	Dias V.	Monto *	Dias V.	Monto *	Dias V.	Monto *	Dias V.	Monto *	Dias V.
Calificación (2)	NOR		NOR		NOR		NOR		NOR		NOR	
RESUMEN												
- Total Deuda	7.726.813,29		7.475.053,74		6.902.305,73		5.551.967,76		5.301.343,14		4.891.119,17	
- Garantías	10.749.383,00		10.298.472,00		9.526.239,00		7.976.082,00		7.525.304,00		6.914.590,00	
CREDITOS DIRECTOS												
- CRÉDITOS VIGENTES	6.849.212,73		6.600.273,97		6.350.917,96		5.001.143,99		4.750.951,37		4.341.339,40	
-- GranE:Préstamos	3.778.212,73		3.529.273,97		3.279.917,96		3.030.143,99		2.779.951,37		2.529.339,40	
--- NoRevolventes	3.778.212,73		3.529.273,97		3.279.917,96		3.030.143,99		2.779.951,37		2.529.339,40	
-- CRÉDITOS COMERCIO EXTERIOR	3.071.000,00		3.071.000,00		3.071.000,00		1.971.000,00		1.971.000,00		1.812.000,00	
CREDITOS INDIRECTOS												
- CartasFianzaOtorgadas	551.173,69		551.915,77		551.387,77		550.823,77		550.391,77		549.779,77	
- CartasCrédito	326.426,87		322.864,00									
GARANTIAS												
- GARANTIAS RECIBIDAS	10.749.383,47		10.298.472,91		9.526.240,09		7.976.082,95		7.525.304,23		6.914.590,69	
-- Gob. Nacional Reprog. Reactiva Perú	3.022.570,18		2.823.419,17		2.623.934,36		2.424.115,19		2.223.961,09		2.023.471,52	
-- GtiasNoPref(AvalyFianza)	7.726.813,29		7.475.053,74		6.902.305,73		5.551.967,76		5.301.343,14		4.891.119,17	
- PROGRAMA REACTIVA PERU	3.778.212,73		3.529.273,97		3.279.917,96		3.030.143,99		2.779.951,37		2.529.339,40	

Última fecha reportada por la SBS : 30/06/2023

Operación	AGO 2022 (SBS: JUL2022)		SET 2022 (SBS: AGO2022)		OCT 2022 (SBS: SET2022)		NOV 2022 (SBS: OCT2022)		DIC 2022 (SBS: NOV2022)		ENE 2023 (SBS: DIC2022)	
	Monto *	Dias V.	Monto *	Dias V.	Monto *	Dias V.	Monto *	Dias V.	Monto *	Dias V.	Monto *	Dias V.
Calificación (2)	NOR		NOR		NOR		NOR		NOR		NOR	
RESUMEN												
- Total Deuda	5.263.122,00		5.016.672,14		4.906.791,42		4.674.289,24		6.718.753,64		7.708.824,45	
- Garantías	9.473.619,00		9.030.009,00		8.722.638,00		8.292.314,00		10.138.626,00		9.830.211,00	
CREDITOS DIRECTOS												
- CRÉDITOS VIGENTES	5.263.122,00		5.016.672,14		4.769.809,20		4.522.532,48		4.274.841,29		5.126.734,94	



-- GranE:Préstamos	5.263.122,00	5.016.672,14	4.769.809,20	4.522.532,48	4.274.841,29	4.026.734,94
--- NoRevolventes	5.263.122,00	5.016.672,14	4.769.809,20	4.522.532,48	4.274.841,29	4.026.734,94
-- CREDITOS COMERCIO EXTERIOR						1.100.000,00
CREDITOS INDIRECTOS						
- CartasFianzaOtorgadas			136.982,22	151.756,76	151.756,76	312.546,05
- CartasCrédito					2.292.155,59	2.269.543,46
GARANTIAS						
- GARANTIAS RECIBIDAS	9.473.619,60	9.030.009,85	8.722.638,78	8.292.315,22	10.138.626,67	9.830.212,40
-- Gob. Nacional Reprog. Reactiva Perú	4.210.497,60	4.013.337,71	3.815.847,36	3.618.025,98	3.419.873,03	3.221.387,95
-- GtiasNoPref(AvalyFianza)	5.263.122,00	5.016.672,14	4.906.791,42	4.674.289,24	6.718.753,64	6.608.824,45
- PROGRAMA REACTIVA PERU	5.263.122,00	5.016.672,14	4.769.809,20	4.522.532,48	4.274.841,29	4.026.734,94

Reportado por : BIF

Última fecha reportada por la SBS : 30/06/2023

Operación	FEB 2023 (SBS: ENE2023)		MAR 2023 (SBS: FEB2023)		ABR 2023 (SBS: MAR2023)		MAY 2023 (SBS: ABR2023)		JUN 2023 (SBS: MAY2023)		JUL 2023 (SBS: JUN2023)	
	Monto *	Dias V.	Monto *	Dias V.	Monto *	Dias V.	Monto *	Dias V.	Monto *	Dias V.	Monto *	Dias V.
Calificación (2)	NOR		NOR		NOR		NOR		NOR		NOR	
RESUMEN												
- Total Deuda	3.343.185,43		3.343.185,43		2.830.260,69		3.086.745,46		2.610.798,31		1.661.824,31	
- Línea No Utilizada	2.203.290,41		2.176.857,98		2.458.367,67		2.148.803,76		4.315.641,71		5.183.015,72	
- Garantías	1.945.802,00		1.924.564,00		1.902.315,00		1.878.549,00		1.860.345,00		1.834.556,00	
CREDITOS DIRECTOS												
- CRÉDITOS VIGENTES	3.124.764,00		3.124.764,00		2.554.964,00		2.554.964,00		1.989.014,00		1.040.040,00	
-- CREDITOS COMERCIO EXTERIOR	3.124.764,00		3.124.764,00		2.554.964,00		2.554.964,00		1.989.014,00		1.040.040,00	
CREDITOS INDIRECTOS												
- CartasFianzaOtorgadas	218.421,43		218.421,43		275.296,69		531.781,46		621.784,31		621.784,31	
LINEA NO UTIL. Y CRED. NO DESEMB.												
- LinCredAvaesFianzas	2.203.290,41		2.176.857,98		2.092.291,71		1.806.227,79		849.815,70		829.415,72	
- LinCredEsqMultilinea					366.075,96		342.575,97		3.465.826,01		4.353.600,00	
GARANTIAS												
- GARANTIAS RECIBIDAS	1.945.802,76		1.924.564,79		1.902.315,49		1.878.549,19		1.860.345,21		1.834.556,24	
-- GtiasNoPref(AvalyFianza)	1.945.802,76		1.924.564,79		1.902.315,49		1.878.549,19		1.860.345,21		1.834.556,24	

Última fecha reportada por la SBS : 30/06/2023

Operación	AGO 2022 (SBS: JUL2022)		SET 2022 (SBS: AGO2022)		OCT 2022 (SBS: SET2022)		NOV 2022 (SBS: OCT2022)		DIC 2022 (SBS: NOV2022)		ENE 2023 (SBS: DIC2022)	
	Monto *	Dias V.	Monto *	Dias V.	Monto *	Dias V.	Monto *	Dias V.	Monto *	Dias V.	Monto *	Dias V.
Calificación (2)	NOR		NOR		NOR		NOR		NOR		NOR	
RESUMEN												
- Total Deuda	1.780.780,37		1.537.032,50		1.310.559,33		1.066.196,73		1.605.229,20		2.516.956,73	
- Línea No Utilizada	776.160,00		4.026.066,29		4.204.566,67		4.227.247,09		3.507.695,98		2.545.529,46	
- Garantías	1.982.210,00		1.943.780,00		2.013.056,00		2.016.596,00		1.947.825,00		1.928.610,00	
CREDITOS DIRECTOS												
- CRÉDITOS VIGENTES	689.498,02		460.792,30		230.973,52				565.950,00		1.514.924,00	
-- GranE:Préstamos	689.498,02		460.792,30		230.973,52							
--- NoRevolventes	689.498,02		460.792,30		230.973,52							
-- CREDITOS COMERCIO EXTERIOR									565.950,00		1.514.924,00	
CREDITOS INDIRECTOS												
- CartasFianzaOtorgadas	1.091.282,35		1.076.240,20		1.079.585,81		1.066.196,73		1.039.279,20		1.002.032,73	
LINEA NO UTIL. Y CRED. NO DESEMB.												
- LinCredAvaesFianzas	776.160,00		2.104.066,29		2.214.066,67		2.233.247,09		2.147.646,00		2.153.453,47	
- LinCredEsqMultilinea			1.922.000,00		1.990.500,00		1.994.000,00		1.360.049,98		392.075,99	
GARANTIAS												
- GARANTIAS RECIBIDAS	1.982.210,72		1.943.780,10		2.013.056,34		2.016.596,00		1.947.825,43		1.928.610,12	
-- GtiasNoPref(AvalyFianza)	1.982.210,72		1.943.780,10		2.013.056,34		2.016.596,00		1.947.825,43		1.928.610,12	

Reportado por : BANCO PICHINCHA

Última fecha reportada por la SBS : 30/06/2023

Operación	FEB 2023 (SBS: ENE2023)		MAR 2023 (SBS: FEB2023)		ABR 2023 (SBS: MAR2023)		MAY 2023 (SBS: ABR2023)		JUN 2023 (SBS: MAY2023)		JUL 2023 (SBS: JUN2023)	
	Monto *	Dias V.	Monto *	Dias V.	Monto *	Dias V.	Monto *	Dias V.	Monto *	Dias V.	Monto *	Dias V.
Calificación (2)	NOR		NOR								NOR	

RESUMEN											
- Total Deuda	2.678.720,00		1.905.920,00								182.594,19
- Garantías	3,00		3,00								3,00
CREDITOS DIRECTOS											
- CRÉDITOS VIGENTES	2.678.720,00		1.905.920,00								
-- CRÉDITOS COMERCIO EXTERIOR	2.678.720,00		1.905.920,00								
CREDITOS INDIRECTOS											
- CartasFianzaOtorgadas											182.594,19
GARANTIAS											
- GARANTIAS RECIBIDAS	3,85		3,81								3,63
-- GtiasNoPref(AvalyFianza)	3,85		3,81								3,63

Última fecha reportada por la SBS : 30/06/2023

Operación	AGO 2022 (SBS: JUL2022)		SET 2022 (SBS: AGO2022)		OCT 2022 (SBS: SET2022)		NOV 2022 (SBS: OCT2022)		DIC 2022 (SBS: NOV2022)		ENE 2023 (SBS: DIC2022)	
	Monto *	Dias V.	Monto *	Dias V.	Monto *	Dias V.	Monto *	Dias V.	Monto *	Dias V.	Monto *	Dias V.
Calificación (2)			NOR		NOR		NOR		NOR		NOR	
RESUMEN												
- Total Deuda			772.800,00		1.758.800,00		1.758.800,00		1.758.800,00		1.758.800,00	2.678.720,00
- Garantías			3,00		3,00		3,00		3,00		3,00	3,00
CREDITOS DIRECTOS												
- CRÉDITOS VIGENTES			772.800,00		1.758.800,00		1.758.800,00		1.758.800,00		1.758.800,00	2.678.720,00
-- CRÉDITOS COMERCIO EXTERIOR			772.800,00		1.758.800,00		1.758.800,00		1.758.800,00		1.758.800,00	2.678.720,00
GARANTIAS												
- GARANTIAS RECIBIDAS			3,84		3,98		3,99		3,85		3,81	3,81
-- GtiasNoPref(AvalyFianza)			3,84		3,98		3,99		3,85		3,81	3,81

Reportado por : BANCO GNB PERU

Última fecha reportada por la SBS : 30/06/2023

Operación	FEB 2023 (SBS: ENE2023)		MAR 2023 (SBS: FEB2023)		ABR 2023 (SBS: MAR2023)		MAY 2023 (SBS: ABR2023)		JUN 2023 (SBS: MAY2023)		JUL 2023 (SBS: JUN2023)	
	Monto *	Dias V.	Monto *	Dias V.	Monto *	Dias V.	Monto *	Dias V.	Monto *	Dias V.	Monto *	Dias V.
Calificación (2)	SCAL		SCAL		SCAL		SCAL		SCAL		SCAL	
RESUMEN												
- Garantías	3,00		3,00		3,00		3,00		3,00		3,00	3,00
GARANTIAS												
- GARANTIAS RECIBIDAS	3,85		3,81		3,76		3,72		3,68		3,63	3,63
-- GtiasNoPref(AvalyFianza)	3,85		3,81		3,76		3,72		3,68		3,63	3,63

Última fecha reportada por la SBS : 30/06/2023

Operación	AGO 2022 (SBS: JUL2022)		SET 2022 (SBS: AGO2022)		OCT 2022 (SBS: SET2022)		NOV 2022 (SBS: OCT2022)		DIC 2022 (SBS: NOV2022)		ENE 2023 (SBS: DIC2022)	
	Monto *	Dias V.	Monto *	Dias V.	Monto *	Dias V.	Monto *	Dias V.	Monto *	Dias V.	Monto *	Dias V.
Calificación (2)	SCAL		SCAL		SCAL		SCAL		SCAL		SCAL	
RESUMEN												
- Garantías	3,00		3,00		3,00		3,00		3,00		3,00	3,00
GARANTIAS												
- GARANTIAS RECIBIDAS	3,92		3,84		3,98		3,99		3,85		3,81	3,81
-- GtiasNoPref(AvalyFianza)	3,92		3,84		3,98		3,99		3,85		3,81	3,81

Reportado por : BBVA

Última fecha reportada por la SBS : 30/06/2023

Operación	FEB 2023 (SBS: ENE2023)		MAR 2023 (SBS: FEB2023)		ABR 2023 (SBS: MAR2023)		MAY 2023 (SBS: ABR2023)		JUN 2023 (SBS: MAY2023)		JUL 2023 (SBS: JUN2023)	
	Monto *	Dias V.	Monto *	Dias V.	Monto *	Dias V.	Monto *	Dias V.	Monto *	Dias V.	Monto *	Dias V.
Calificación (2)	NOR		NOR		NOR							
RESUMEN												
- Total Deuda	336.199,13		230.508,90		106.467,78							
CREDITOS INDIRECTOS												
- CartasFianzaOtorgadas	336.199,13		230.508,90		106.467,78							

Última fecha reportada por la SBS : 30/06/2023

Operación	AGO 2022 (SBS: JUL2022)		SET 2022 (SBS: AGO2022)		OCT 2022 (SBS: SET2022)		NOV 2022 (SBS: OCT2022)		DIC 2022 (SBS: NOV2022)		ENE 2023 (SBS: DIC2022)	
	Monto *	Dias V.	Monto *	Dias V.	Monto *	Dias V.	Monto *	Dias V.	Monto *	Dias V.	Monto *	Dias V.
Calificación (2)	NOR		NOR		NOR		NOR		NOR		NOR	
RESUMEN												
- Total Deuda	377.394,35		376.482,35		378.126,35		337.879,13		336.247,13		335.791,13	
CREDITOS INDIRECTOS												
- CartasFianzaOtorgadas	377.394,35		376.482,35		378.126,35		337.879,13		336.247,13		335.791,13	

Rectificaciones SBS

Entidad	Periodo SBS	Cuenta	Concepto Rectificación	Dice	Debe Decir
---------	-------------	--------	------------------------	------	------------

Aval/Codeudor

Montos expresados en unidades de soles*

Es Avalista de:

Información reportada por la SBS al 30/06/2023

Tipo Doc	Nro Documento	Nombre/Razón Social	Act	Pre	12m
----------	---------------	---------------------	-----	-----	-----

Montos expresados en unidades de soles*

Quiénes lo Avalan:

Información reportada por la SBS al 30/06/2023

Tipo Doc	Nro Documento	Nombre/Razón Social	Act	Pre	12m
DNI	07449871	ABAD LOLI LIDIA MONICA			
Institución SBS		Calif. (2)	Saldo *		
BANCO INTERNACIONAL DEL PERÚ		NOR	4.891.119,17		
DNI	09161143	PIÑASHCA FRIAS FREDDY FERNANDO			
Institución SBS		Calif. (2)	Saldo *		
BANCO PICHINCHA		NOR	3,63		
BANCO INTERNACIONAL DEL PERÚ		NOR	4.891.119,17		
BANCO DE CREDITO DEL PERÚ		NOR	4.308.423,43		
DNI	09164443	RAMOS CACERES DE MARCOS ASUNCION JULIA			
Institución SBS		Calif. (2)	Saldo *		
SCOTIABANK PERU S A A		NOR	152.376,00		

Montos expresados en unidades de soles*

Es Avalista de:

Información Reportada por Entidades de Microfinanzas / Otros Créditos

Tipo Doc	Nro Documento	Nombre/Razón Social	Act	Pre	12m
----------	---------------	---------------------	-----	-----	-----

Montos expresados en unidades de soles*

Quiénes lo Avalan:

Información Reportada por Entidades de Microfinanzas / Otros Créditos

Tipo Doc	Nro Documento	Nombre/Razón Social	Act	Pre	12m
----------	---------------	---------------------	-----	-----	-----

Documentos Protestados como Deudor/Aceptante

Montos expresados en unidades*

Reportado por la Cámara de Comercio de Lima (CCL)

Documentos Protestados sin Regularizar

	# Doc	Monto (S/) *	Max Días Venc.
Total:	0	0,00	

Tipo de Cambio 3.608

Nro. Secuencia	Tip. ** Reg.	Acreedor/Girador	Tipo Doc.	Moneda	Monto *	Monto * (S/)	Boletín	F. Protesto	F. Venc.	Días Venc.
----------------	--------------	------------------	-----------	--------	---------	--------------	---------	-------------	----------	------------

**PR: Protestos, CJ: Cobranza Judicial, MO: Moras, PP: Procesos Penales

Montos expresados en unidades*

Reportado por la Cámara de Comercio de Lima (CCL)

Documentos Protestados Regularizados

	# Doc	Monto (S/) *
Total:	0	0,00

Nro. Secuencia	Tip. ** Reg.	Acreedor/Girador	Tipo Doc.	Moneda	Monto *	Monto * (S/)	Boletín	F. Protesto	F. Venc.	F. Reg
----------------	--------------	------------------	-----------	--------	---------	--------------	---------	-------------	----------	--------

**PR: Protestos, CJ: Cobranza Judicial, MO: Moras, PP: Procesos Penales

Detalle de Vencidos

Comercio Exterior

Montos expresados en unidades de dolares

Muestra información reportada por la SUNAT desde el 07/02/2011

Resumen por Ejercicio

Ejercicio	Actividad	Número de Operaciones	Importe USD *	N° Países	3 países con mayor número de operaciones
2023	IMPORTACIÓN	57	4.388.518,61	1	CHINA
2022	IMPORTACIÓN	72	8.581.477,36	1	CHINA
2021	IMPORTACIÓN	34	1.446.784,67	1	CHINA
2020	IMPORTACIÓN	28	1.623.760,35	1	CHINA
2019	EXPORTACIÓN	1	5.727,50	1	CHINA
	IMPORTACIÓN	84	9.586.739,35	1	CHINA

Resumen por Meses

Actividad	Ejercicio	Mes	Número de Operaciones	Importe USD *	N° Países	3 países con mayor número de operaciones	
EXPORTACIÓN	2019	JULIO	1	5.727,50	1	CHINA	
IMPORTACIÓN	2023	JULIO	6	378.885,27	1	CHINA	
		JUNIO	12	580.529,46	1	CHINA	
		MAYO	4	260.556,03	1	CHINA	
		ABRIL	6	390.489,47	1	CHINA	
		MARZO	2	61.331,69	1	CHINA	
		FEBRERO	13	901.888,86	1	CHINA	
		ENERO	14	1.814.837,83	1	CHINA	
		2022	DICIEMBRE	17	2.599.618,98	1	CHINA
		NOVIEMBRE	7	876.918,23	1	CHINA	
		OCTUBRE	5	493.091,20	1	CHINA	
		SETIEMBRE	3	148.794,00	1	CHINA	
		AGOSTO	6	672.796,31	1	CHINA	
		JULIO	10	806.122,43	1	CHINA	

		JUNIO	1	24.727,36	1	CHINA
		MAYO	3	356.367,28	1	CHINA
		ABRIL	2	185.452,08	1	CHINA
		MARZO	5	391.125,03	1	CHINA
		FEBRERO	6	402.659,55	1	CHINA
		ENERO	7	1.623.804,91	1	CHINA
	2021	DICIEMBRE	6	199.035,10	1	CHINA
		NOVIEMBRE	1	71.657,21	1	CHINA
		OCTUBRE	2	105.451,46	1	CHINA
		SETIEMBRE	2	75.921,66	1	CHINA
		AGOSTO	2	70.317,43	1	CHINA
		JULIO	6	275.691,17	1	CHINA
		JUNIO	3	115.291,91	1	CHINA
		MAYO	4	139.889,88	1	CHINA
		ABRIL	3	104.533,53	1	CHINA
		MARZO	3	152.767,19	1	CHINA
		FEBRERO	2	136.228,13	1	CHINA
	2020	NOVIEMBRE	1	1.541,01	1	CHINA
		SETIEMBRE	1	142.336,75	1	CHINA
		JULIO	1	33.641,64	1	CHINA
		JUNIO	1	101.635,45	1	CHINA
		ABRIL	4	380.908,71	1	CHINA
		MARZO	3	172.141,97	1	CHINA
		FEBRERO	9	563.968,85	1	CHINA
		ENERO	8	227.585,97	1	CHINA
	2019	DICIEMBRE	10	2.793.902,80	1	CHINA
		NOVIEMBRE	14	2.040.592,88	1	CHINA
		OCTUBRE	2	205.319,45	1	CHINA
		SETIEMBRE	6	325.305,18	1	CHINA
		AGOSTO	5	438.779,84	1	CHINA
		JULIO	8	404.735,11	1	CHINA
		JUNIO	6	337.820,03	1	CHINA
		MAYO	6	150.416,86	1	CHINA
		ABRIL	2	485.635,60	1	CHINA
		MARZO	9	549.288,25	1	CHINA
		FEBRERO	10	405.634,62	1	CHINA
		ENERO	6	1.449.308,73	1	CHINA

PUBLICACIÓN DIARIO "EL PERUANO"

Reporte Otros Créditos

Institución	FEB 2023		MAR 2023		ABR 2023		MAY 2023		JUN 2023		JUL 2023	
	Monto *	Dias V.	Monto *	Dias V.	Monto *	Dias V.	Monto *	Dias V.	Monto *	Dias V.	Monto *	Dias V.
Institución	AGO 2022		SET 2022		OCT 2022		NOV 2022		DIC 2022		ENE 2023	
	Monto *	Dias V.	Monto *	Dias V.	Monto *	Dias V.	Monto *	Dias V.	Monto *	Dias V.	Monto *	Dias V.

Reporte Otros Créditos por entidades

Sin Información