



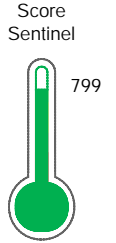
Reporte de Deudas

El reporte contiene solo los títulos seleccionados

- Información General
- Consulta Rápida
- Principales Acreedores
- Detalle Variación
- Posición Histórica
- Gráficos
- Rep. Vencidos
- Rep. SBS/Microf.
- SBS/Microf. Entidades
- Rectificaciones SBS
- Avalados/Avalistas
- Hechos de Importancia
- Documentos CCL
- Detalle de Vencidos
- Comercio Exterior
- Otros Créditos
- Otros Créd. Entidades
- Otros Rep. Negativos

RUC 20503458234 - XYLEM WATER SOLUTIONS PERU S.A.

Fecha Proceso	Tipo Doc.	N. Doc.	Nota	Deuda Total *	Var.	Actual	Previo	12m
21/02/2024	RUC	20503458234	0.000	2.350.110,74				



Excelente Puntaje

*** La persona consultada cuenta con los siguientes créditos e indicadores.**

- Línea de Crédito
- Buen Contribuyente SUNAT

Sentinel Sabio

Bancarizado: SI

Recomendación de Sentinel Sabio

Evaluación Crediticia



APROBAR
Producto Genérico

Detalle:

- Cumple con todas las reglas de evaluación

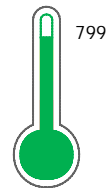
Cuota Estimada Mensual

S/ 105178,



Score Sentinel

Nivel de Riesgo



Excelente Puntaje

Recomendación:

Estadísticamente, en este nivel de score, 8 de 100 empresas podrían caer en incumplimiento en los próximos 12 meses

Información General

Datos Principales

24/01/2024: Última actualización de información reportada por SUNAT

Razón Social:	XYLEM WATER SOLUTIONS PERU S.A.		
Nombre Comercial:	XYLEM PERU S.A		
Tipo de Contribuyente:	SOCIEDAD ANONIMA		
Estado de Contribuyente:	ACTIVO	Condición del Contribuyente:	HABIDO
Inicio de Actividades:	02/01/2002		
Tamaño contribuyente:	PRINCIPAL	Dependencia:	INTENDENCIA LIMA PRICO
Actividad Económica Principal	OTROS TIPOS DE VENTA AL POR MENOR.		
Actividad Económica Secundaria 1	ALQUILER OTROS TIPOS MAQ.Y EQU	Actividad Económica Secundaria 2	-
Fecha Inscripción RRPP:	12/12/2001	Número de Partida Registral:	-
Folio:	-	Asiento:	-

Agente de retención

Direcciones Registradas

Dirección	Fuente
AVENIDA DEFENSORES DEL MORRO NRO 2220 URBANIZACION URB VILLA LA CHORRILLOS - LIMA - LIMA (AL COSTADO DE METRO)	SUNAT - DOMICILIO FISCAL
AVENIDA HUAYLAS NRO. 2220 CHORRILLOS - LIMA - LIMA (A 3 CUADRAS DEL PENAL SANTA MONICA)	SUNAT - OF.ADMINIST.
JIRON HUANCAVELICA NRO. 215 CAJAMARCA - CAJAMARCA - CAJAMARCA (BARRIO SAN JOSE)	SUNAT - OF.ADMINIST.
CARRETERA ANTIGUA PANAMERICANA SUR KM. 13 LURIN - LIMA - LIMA	SUNAT - DEPOSITO

Representantes Legales

Nro Documento	Nombre de Representante	Act	Pre	12m	Fecha desde que ocupa Cargo	Cargo
00001686915	ROMERO VILLABLANCA PABLO ANTONIO				01/03/2019	GERENTE GENERAL
03508729	AÑASCO CRUZADO LUIS ARMANDO				14/03/2023	GERENTE GENERAL

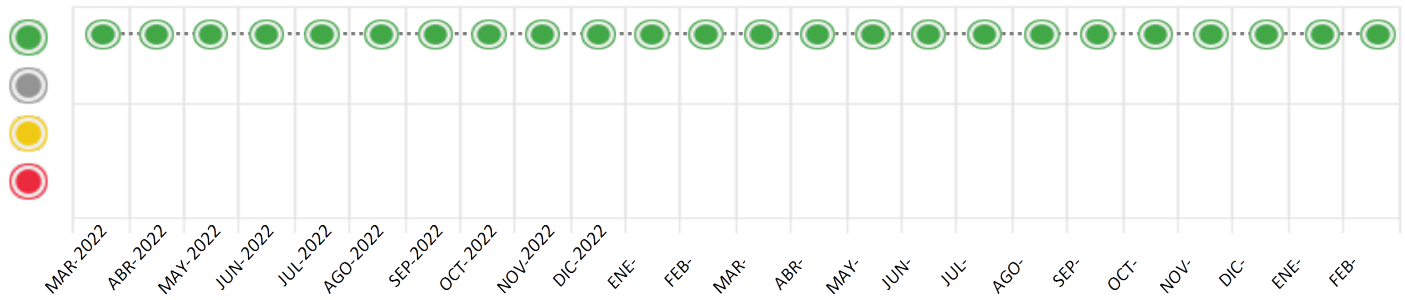
Consulta Rápida

Documento de identidad consultado

Fecha Proceso	Tipo Doc.	N. Doc.	Nombre o Raz. Social	Nota	Deuda Total *	Var.	Actual	Previo	12m
21/02/2024	RUC	20503458234	XYLEM WATER SOLUTIONS PERU S.A.	0.000	2.350.110,74				

Montos expresados en unidades de soles*

Semáforos de los últimos 24 meses



Semáforo	Descripción
	No registra información de deudas
	Mínimo Riesgo: Sin deudas vencidas
	Mediano Riesgo: Deudas con poco atraso*
	Alto Riesgo: Deudas con atraso significativo*

*Semáforo deuda menor: Deuda vencida menor S/ 100 personas naturales o menor S/ 500 personas jurídicas

Verde: 0 <= Sem. < 0.001
 Amarillo: 0.001 <= Sem. <= 2
 Rojo: 2 < Sem. <= 6

Variación	Descripción
	Variación Negativa: La nueva información reportada ha incrementado tu riesgo crediticio
	Variación Positiva: La nueva información ha mejorado tu posición de riesgo
	Variación Porcentual Positiva: El monto total reportado por la SBS/Microfinanzas o número de instituciones financieras ha aumentado
	Variación Porcentual Negativa: El monto total reportado por la SBS/Microfinanzas o número de instituciones financieras ha disminuido
	Aproximadamente igual o igual

Detalle de la deuda SBS/Microfinanzas

Entidad	Deuda Anterior			Deuda a FEB 2024				Rect. (1)	Disc.
	AGO 2023	NOV 2023	ENE 2024	Fecha Inf.	Calif. (2)	Monto *	Días Venc.		
	5.218.918,46	5.426.889,55	4.783.863,38	31/01/2024	NOR	0	3		
	600,30	1.052,68	0,00	31/01/2024	SCAL	0			
		75.168,65	0,00	31/01/2024	SCAL	0			
TOTAL	5.219.518,76	5.503.110,88	4.783.863,38			2.350.110,74			

(1) Ver detalle en el cuadro de Rectificaciones SBS

(2) NOR: Normal, CPP: Con Problemas Potenciales, DEF: Deficiente, DUD: Dudoso, PER: Pérdida, SCAL: Sin Calificación

Detalle de la deuda de Otros Créditos

Entidad	Deuda Anterior			Deuda a FEB 2024				Disc.
	AGO 2023	NOV 2023	ENE 2024	Fecha Inf.	Calif. (2)	Monto	Días Venc.	
TOTAL								

(2) NOR: Normal, CPP: Con Problemas Potenciales, DEF: Deficiente, DUD: Dudoso, PER: Pérdida, SCAL: Sin Calificación

Detalle de vencidos

# Doc	Fuente - Acreedor	Monto *	Días Venc.

Utilización de Líneas de Crédito

Instituciones	**	Línea Aprobada	Línea No Utilizada	Línea Utilizada	% L. Uti.
SERVICIOS FINANCIEROS TOTAL E DES			190.200,00		
TOTAL			190.200,00		0%

**(DES): Descuentos

Principales Acreedores

Montos expresados en unidades de soles*

Resumen de Deudas

Descripción de la Deuda	Monto *	Días
Deuda total SBS al 31/01/2024	2.350.110,74	
% Calificación normal	100,00	
Peor Calificación (2)	NOR	
Otros Créditos	0,00	****

Detalle de deuda SBS/Microfinanzas

Institución SBS	Calif. (2)	Saldo *	% Ven.	Días Venc.	Rect.(1)
BCP	NOR	2.350.110,74	0,00	3	
SCOTIABANK	SCAL	0,00	0,00		
SERVICIOS FINANCIEROS	SCAL	0,00	0,00		
TOTAL EDPYME					
Deuda Total SBS/MicroFinanzas		2.350.110,74	0		

Detalle de Riesgos SBS/Microfinanzas

Concepto	Saldo *
Deuda Directa	275.449,29
Deuda Indirecta	2.074.661,45
Deuda Castigada	0,00
Deuda Total SBS/MicroFinanzas	2.350.110,74
Línea Tarj.Cred. No utilizada	0,00
Total Riesgo SBS/MicroFinanzas	2.350.110,74

Detalle de deuda Otros Créditos

Empresa	Calif. (2)	Saldo *	% Ven.	Días Venc.	Disc.
Deuda Total Otros Créditos		0,00	0		

Detalle de vencidos

# Doc	Fuente - Acreedor	Monto *	Días Venc.
-------	-------------------	---------	------------

Detalle Variación

Montos expresados en unidades de soles*

Resumen de la variación

Descripción de la deuda	19/01/2024	21/02/2024	Variación
Score	0.000	0.000	0.000
Nro. Entidades SBS/Microf.	3	3	0
Riesgo Total SBS/Microf. *	4.783.863,38	2.350.110,74	
Deuda Directa	510.661,97	275.449,29	-235.212,68
Deuda Indirecta	4.273.201,41	2.074.661,45	-2.198.539,96
Deuda Castigada	0,00	0,00	0,00

Variación del Riesgo Total SBS/Microf. *	Antes	21/02/2024	Variación
Último Mes	4.783.863,38	2.350.110,74	-2.433.752,64
Último Trimestre	5.503.110,88	2.350.110,74	-3.153.000,14
Último Semestre	5.219.518,76	2.350.110,74	-2.869.408,02
Último Año	4.163.723,89	2.350.110,74	-1.813.613,15

Calificación SBS/Microf.	19/01/2024	21/02/2024	Variación
% NOR (Normal)	100.00	100.00	0.00
% CPP (Con Problemas Potenciales)	0.00	0.00	0.00
% DEF (Deficiente)	0.00	0.00	0.00
% DUD (Dudoso)	0.00	0.00	0.00
% PER (Pérdida)	0.00	0.00	0.00

Deuda vencida *	19/01/2024	21/02/2024	Variación
Total deuda vencida	0,00	0,00	0,00
Deuda por Otros Créditos *	19/01/2024	21/02/2024	Variación



Total deuda otros créditos	0,00	0,00	0,00
----------------------------	------	------	------

Detalle de la variación			
Fuente - Acreedor *	19/01/2024	21/02/2024	Variación

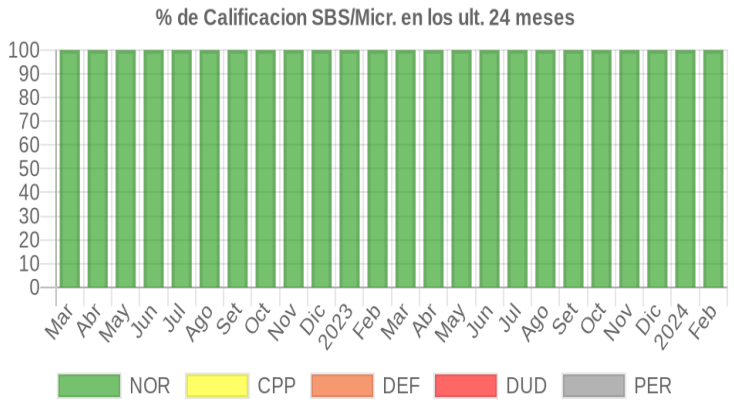

Posición Histórica

Montos expresados en unidades de soles*

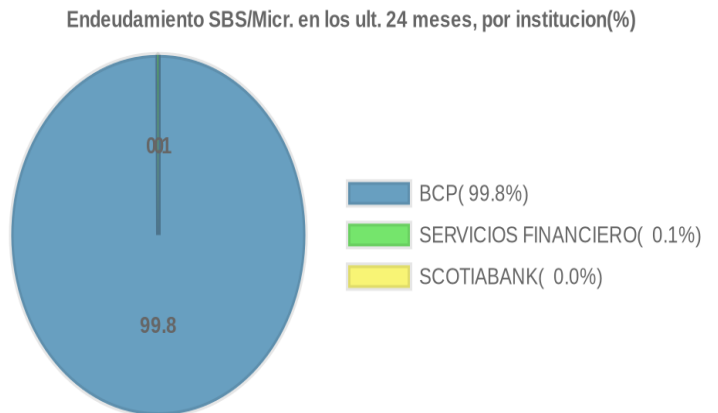
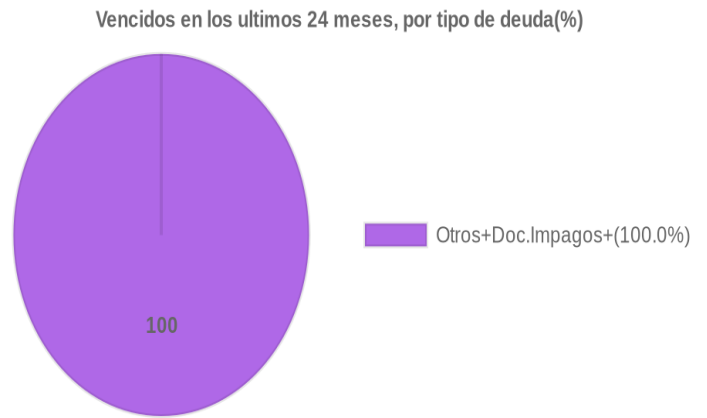
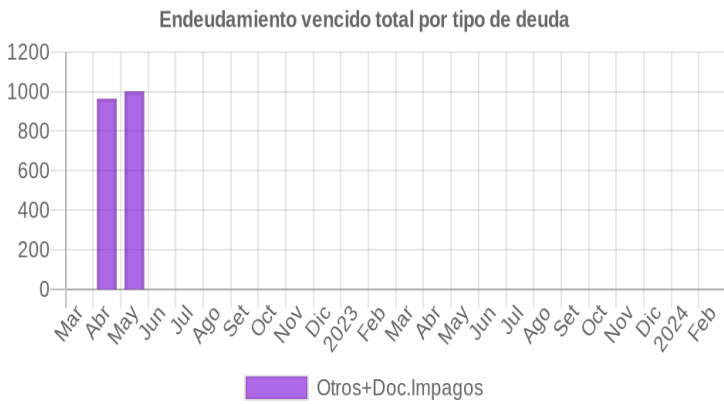
Fecha de Proceso	Sema. Actual	Sem. Riesgo	Var.	Superintendencia de Banca y Seguros (SBS/Microfinan.)				Otros Créditos	Otros Vencidos *				Ctas. Cerr./Anu.		Otros Repor. Negati.		
				# Enti.	Deuda Total *	% Cali. normal	Peor Califi.(2)		Deuda Vencida *	Protestos	Docs. Impagos	Deuda Tributaria	Deuda Laboral	Cta. Cte.		Tar. Créd.	
21/02/2024	●	0.000	⊗	3	2.350.110,74	100.00	NOR	0,00	0,00	0,00	0,00	0,00	0,00	0,00	0	0	0
19/01/2024	●	0.000	⊗	3	4.783.863,38	100.00	NOR	0,00	0,00	0,00	0,00	0,00	0,00	0,00	0	0	0
17/01/2024	●	0.000	⊗	3	5.059.077,04	100.00	NOR	0,00	0,00	0,00	0,00	0,00	0,00	0,00	0	0	0
22/12/2023	●	0.000	⊗	3	5.059.077,04	100.00	NOR	0,00	0,00	0,00	0,00	0,00	0,00	0,00	0	0	0
23/11/2023	●	0.000	⊗	3	5.503.110,88	100.00	NOR	0,00	0,00	0,00	0,00	0,00	0,00	0,00	0	0	0
23/10/2023	●	0.000	⊗	3	5.594.758,45	100.00	NOR	0,00	0,00	0,00	0,00	0,00	0,00	0,00	0	0	0
21/09/2023	●	0.000	⊗	3	5.668.065,52	100.00	NOR	0,00	0,00	0,00	0,00	0,00	0,00	0,00	0	0	0
24/08/2023	●	0.000	⊗	2	5.219.518,76	100.00	NOR	0,00	0,00	0,00	0,00	0,00	0,00	0,00	0	0	0
24/07/2023	●	0.000	⊗	2	5.235.868,86	100.00	NOR	0,00	0,00	0,00	0,00	0,00	0,00	0,00	0	0	0
22/06/2023	●	0.000	⊗	2	5.455.779,24	100.00	NOR	0,00	0,00	0,00	0,00	0,00	0,00	0,00	0	0	0
22/05/2023	●	0.000	⊗	2	5.430.391,12	100.00	NOR	0,00	0,00	0,00	0,00	0,00	0,00	0,00	0	0	0
24/04/2023	●	0.000	⊗	2	5.404.815,05	100.00	NOR	0,00	0,00	0,00	0,00	0,00	0,00	0,00	0	0	0
22/03/2023	●	0.000	⊗	2	4.234.052,43	100.00	NOR	0,00	0,00	0,00	0,00	0,00	0,00	0,00	0	0	0
21/02/2023	●	0.000	⊗	2	4.163.723,89	100.00	NOR	0,00	0,00	0,00	0,00	0,00	0,00	0,00	0	0	0
27/01/2023	●	0.000	⊗	2	6.026.597,76	100.00	NOR	0,00	0,00	0,00	0,00	0,00	0,00	0,00	0	0	0
23/01/2023	●	0.000	⊗	2	6.026.597,76	100.00	NOR	0,00	0,00	0,00	0,00	0,00	0,00	0,00	0	0	0
22/12/2022	●	0.000	⊗	2	4.750.321,04	100.00	NOR	0,00	0,00	0,00	0,00	0,00	0,00	0,00	0	0	0
23/11/2022	●	0.000	⊗	2	4.921.051,40	100.00	NOR	0,00	0,00	0,00	0,00	0,00	0,00	0,00	0	0	0
24/10/2022	●	0.000	⊗	2	4.919.578,14	100.00	NOR	0,00	0,00	0,00	0,00	0,00	0,00	0,00	0	0	0
22/09/2022	●	0.000	⊗	2	4.747.308,57	100.00	NOR	0,00	0,00	0,00	0,00	0,00	0,00	0,00	0	0	0
22/08/2022	●	0.000	⊗	2	4.463.385,40	100.00	NOR	0,00	0,00	0,00	0,00	0,00	0,00	0,00	0	0	0
22/07/2022	●	0.000	⊗	2	4.139.014,15	100.00	NOR	0,00	0,00	0,00	0,00	0,00	0,00	0,00	0	0	0
23/06/2022	●	0.000	⊗	2	4.086.948,71	100.00	NOR	0,00	0,00	0,00	0,00	0,00	0,00	0,00	0	0	0
06/06/2022	●	0.000	⊗	2	4.223.599,85	100.00	NOR	0,00	0,00	0,00	0,00	0,00	0,00	0,00	0	0	0
01/06/2022	●	0.000	⊗	2	4.223.599,85	100.00	NOR	0,00	0,00	0,00	0,00	964,81	0,00	0,00	0	0	0
23/05/2022	●	0.000	⊗	2	4.223.599,85	100.00	NOR	0,00	0,00	0,00	0,00	1.001,57	0,00	0,00	0	0	0
03/05/2022	●	0.000	⊗	2	4.073.771,46	100.00	NOR	0,00	0,00	0,00	0,00	1.001,57	0,00	0,00	0	0	0
26/04/2022	●	0.000	⊗	2	4.073.771,46	100.00	NOR	0,00	0,00	0,00	0,00	964,03	0,00	0,00	0	0	0
25/04/2022	●	0.000	⊗	2	4.073.771,46	100.00	NOR	0,00	0,00	0,00	0,00	0,00	0,00	0,00	0	0	0
22/03/2022	●	0.000	⊗	2	4.287.296,64	100.00	NOR	0,00	0,00	0,00	0,00	0,00	0,00	0,00	0	0	0

Gráficos

Montos expresados en unidades de soles*



NOR: Normal, CPP: Con Problemas Potenciales, DEF: Deficiente, DUD: Dudoso, PER: Pérdida, SCAL: Sin Calificación



Reporte de Vencidos

Montos expresados en unidades de soles*

Fuente - Acreedor	NOV 2023			DIC 2023			ENE 2024			FEB 2024		
	# Docs.	Monto *	Dias V.	# Docs.	Monto *	Dias V.	# Docs.	Monto *	Dias V.	# Docs.	Monto *	Dias V.

Montos expresados en unidades de soles*

Fuente - Acreedor	JUL 2023			AGO 2023			SET 2023			OCT 2023		
	# Docs.	Monto *	Dias V.	# Docs.	Monto *	Dias V.	# Docs.	Monto *	Dias V.	# Docs.	Monto *	Dias V.

Montos expresados en unidades de soles*

Fuente - Acreedor	MAR 2023			ABR 2023			MAY 2023			JUN 2023		
	# Docs.	Monto *	Dias V.	# Docs.	Monto *	Dias V.	# Docs.	Monto *	Dias V.	# Docs.	Monto *	Dias V.

Reporte SBS/Microfinanzas

Montos expresados en unidades de soles*

Última fecha reportada por la SBS : 31/01/2024

ULTIMOS 6 MESES		SET 2023 (SBS: AGO 2023)	OCT 2023 (SBS: SET 2023)	NOV 2023 (SBS: OCT 2023)	DIC 2023 (SBS: NOV 2023)	ENE 2024 (SBS: DIC 2023)	FEB 2024 (SBS: ENE 2024)
NOR (Normal)		100.00	100.00	100.00	100.00	100.00	100.00
% Porcentaje de	CPP (Con Problemas Pote.)	0.00	0.00	0.00	0.00	0.00	0.00
	DEF (Deficiente)	0.00	0.00	0.00	0.00	0.00	0.00
Calificación	DUD (Dudoso)	0.00	0.00	0.00	0.00	0.00	0.00
	PER (Pérdida)	0.00	0.00	0.00	0.00	0.00	0.00

Institución	SET 2023 (SBS: AGO 2023)		OCT 2023 (SBS: SET 2023)		NOV 2023 (SBS: OCT 2023)		DIC 2023 (SBS: NOV 2023)		ENE 2024 (SBS: DIC 2023)		FEB 2024 (SBS: ENE 2024)	
	Monto *	Dias V.	Monto *	Dias V.	Monto *	Dias V.	Monto *	Dias V.	Monto *	Dias V.	Monto *	Dias V.
BCP	5.575.847,85		5.592.118,01		5.426.889,55	1	5.059.077,04	1	4.783.863,38	2	2.350.110,74	3
SCOTIABANK	821,99		2.640,44		1.052,68		0,00		0,00		0,00	
SERVICIOS FINANCIEROS TOTAL EDP	91.395,68		0,00		75.168,65		0,00		0,00		0,00	
TOTAL	5.668.065,52		5.594.758,45		5.503.110,88	1	5.059.077,04	1	4.783.863,38	2	2.350.110,74	3

Última fecha reportada por la SBS : 31/01/2024

Operación	SET 2023 (SBS: AGO 2023)		OCT 2023 (SBS: SET 2023)		NOV 2023 (SBS: OCT 2023)		DIC 2023 (SBS: NOV 2023)		ENE 2024 (SBS: DIC 2023)		FEB 2024 (SBS: ENE 2024)	
	Monto *	Dias V.	Monto *	Dias V.	Monto *	Dias V.	Monto *	Dias V.	Monto *	Dias V.	Monto *	Dias V.
RESUMEN												
- Total Deuda	5.668.065,52		5.594.758,45		5.503.110,88	1	5.059.077,04	1	4.783.863,38	2	2.350.110,74	3
- Línea No Utilizada	4.515.347,15		4.861.914,46		5.047.990,98		5.216.426,65		5.408.492,39		8.107.267,39	
- Línea Otorgada	49.882,50		51.205,50		13.433,00		13.076,00					
- Garantías	189.447,00		194.471,00		196.778,00		191.549,00		190.164,00		195.035,00	
CREDITOS DIRECTOS												
- CRÉDITOS VIGENTES	1.418.357,66		1.266.534,94		1.087.742,95	1	756.119,87	1	510.661,97	2	275.449,29	3
-- GranE: Cred.Rev.LíneaTarj.Crédito	30.027,82		47.770,27		21.751,47		31.816,32		31.282,66		29.302,42	
-- GranE: Descuentos	1.296.934,16		1.218.764,67		990.822,83	1	724.303,55	1	479.379,31	2	246.146,87	3
--- Letras	1.296.934,16		1.218.764,67		990.822,83	1	724.303,55	1	479.379,31	2	246.146,87	3
--- MedE: Descuentos	91.395,68				75.168,65							
--- Otros	91.395,68				75.168,65							
CREDITOS INDIRECTOS												
- CartasFianzaOtorgadas	4.249.707,86		4.328.223,51		4.415.367,93		4.302.957,17		4.273.201,41		2.074.661,45	
LINEA NO UTIL. Y CRED. NO DESEMB.												
- LinCredDescuentos	91.552,49		189.650,00		115.509,10		186.800,00		185.450,00		190.200,00	
- LinCredTarjetaCrédito	49.882,50		48.565,03		12.382,50		13.076,00					
- LinCredEsqMultilinea	4.373.912,16		4.623.699,43		4.920.099,38		5.016.550,65		5.223.042,39		7.917.067,39	
LINEAS OTORGADAS												
- LíneasTarjetasC	49.882,50		51.205,50		13.433,00		13.076,00					
GARANTIAS												



- GARANTIAS RECIBIDAS	189.447,00	194.471,58	196.778,78	191.549,12	190.164,80	195.035,56
-- 1eraGEquipoTransporte	189.447,00	194.471,58	196.778,78	191.549,12	190.164,80	195.035,56

Montos expresados en unidades de soles*

Última fecha reportada por la SBS : 31/01/2024

6 MESES ANTERIORES		MAR 2023 (SBS: FEB 2023)	ABR 2023 (SBS: MAR 2023)	MAY 2023 (SBS: ABR 2023)	JUN 2023 (SBS: MAY 2023)	JUL 2023 (SBS: JUN 2023)	AGO 2023 (SBS: JUL 2023)
% Porcentaje de Calificación	NOR (Normal)	100.00	100.00	100.00	100.00	100.00	100.00
	CPP (Con Problemas Pote.)	0.00	0.00	0.00	0.00	0.00	0.00
	DEF (Deficiente)	0.00	0.00	0.00	0.00	0.00	0.00
	DUD (Dudoso)	0.00	0.00	0.00	0.00	0.00	0.00
	PER (Pérdida)	0.00	0.00	0.00	0.00	0.00	0.00

Institución	MAR 2023 (SBS: FEB 2023)		ABR 2023 (SBS: MAR 2023)		MAY 2023 (SBS: ABR 2023)		JUN 2023 (SBS: MAY 2023)		JUL 2023 (SBS: JUN 2023)		AGO 2023 (SBS: JUL 2023)	
	Monto *	Dias V.	Monto *	Dias V.	Monto *	Dias V.	Monto *	Dias V.	Monto *	Dias V.	Monto *	Dias V.
BCP	4.233.952,43		5.403.192,13		5.430.379,62		5.455.477,24		5.235.126,35		5.218.918,46	
SCOTIABANK	100,00		1.622,92		11,50		302,00		742,51		600,30	
SERVICIOS FINANCIEROS TOTAL EDP												
TOTAL	4.234.052,43		5.404.815,05		5.430.391,12		5.455.779,24		5.235.868,86		5.219.518,76	

Última fecha reportada por la SBS : 31/01/2024

Operación	MAR 2023 (SBS: FEB 2023)		ABR 2023 (SBS: MAR 2023)		MAY 2023 (SBS: ABR 2023)		JUN 2023 (SBS: MAY 2023)		JUL 2023 (SBS: JUN 2023)		AGO 2023 (SBS: JUL 2023)	
	Monto *	Dias V.	Monto *	Dias V.	Monto *	Dias V.	Monto *	Dias V.	Monto *	Dias V.	Monto *	Dias V.
RESUMEN												
- Total Deuda	4.234.052,43		5.404.815,05		5.430.391,12		5.455.779,24		5.235.868,86		5.219.518,76	
- Línea No Utilizada	6.239.073,06		4.774.689,09		4.621.528,20		4.498.527,30		4.575.982,64		4.544.322,39	
- Línea Otorgada	57.090,00		56.430,00		55.725,00		55.185,00		48.978,00		48.708,00	
- Garantías	195.138,00		192.882,00		190.472,00		188.626,00		186.011,00		184.986,00	
CREDITOS DIRECTOS												
- CRÉDITOS VIGENTES	25.268,56		1.351.564,80		1.332.829,04		1.315.981,14		1.299.797,26		1.304.261,61	
-- GranE: Cred. Rev. Línea Tarj. Crédito	25.268,56		38.092,34		35.766,26		31.487,47		33.109,84		37.864,19	
-- GranE: Descuentos			1.313.472,46		1.297.062,78		1.284.493,67		1.266.687,42		1.266.397,42	
--- Letras											1.266.397,42	
--- Otros			1.313.472,46		1.297.062,78		1.284.493,67		1.266.687,42			
CREDITOS INDIRECTOS												
- Cartas Fianza Otorgadas	4.208.783,87		4.053.250,25		4.097.562,08		4.139.798,10		3.936.071,60		3.915.257,15	
LINEA NO UTIL. Y CRED. NO DESEMB.												
- LinCred Tarjeta Crédito	56.990,20		54.804,89		55.713,48		54.882,58		48.236,25		48.105,64	
- LinCred Esq Multilínea	6.182.082,86		4.719.884,20		4.565.814,72		4.443.644,72		4.527.746,39		4.496.216,75	
LINEAS OTORGADAS												
- Líneas Tarjetas C	57.090,00		56.430,00		55.725,00		55.185,00		48.978,00		48.708,00	
GARANTIAS												
- GARANTIAS RECIBIDAS	195.138,10		192.882,16		190.472,42		188.626,66		186.011,84		184.986,40	
-- 1eraGEquipoTransporte	195.138,10		192.882,16		190.472,42		188.626,66		186.011,84		184.986,40	

Reporte SBS/Microfinanzas por entidades

Reportado por : BCP

Última fecha reportada por la SBS : 31/01/2024

Operación	SET 2023 (SBS: AGO2023)		OCT 2023 (SBS: SET2023)		NOV 2023 (SBS: OCT2023)		DIC 2023 (SBS: NOV2023)		ENE 2024 (SBS: DIC2023)		FEB 2024 (SBS: ENE2024)	
	Monto *	Dias V.	Monto *	Dias V.	Monto *	Dias V.	Monto *	Dias V.	Monto *	Dias V.	Monto *	Dias V.
Calificación (2)	NOR		NOR		NOR		NOR		NOR		NOR	
RESUMEN												
- Total Deuda	5.575.847,85		5.592.118,01		5.426.889,55	1	5.059.077,04	1	4.783.863,38	2	2.350.110,74	3
- Línea No Utilizada	4.373.912,16		4.623.699,43		4.920.099,38		5.016.550,65		5.223.042,39		7.917.067,39	
CREDITOS DIRECTOS												
- CRÉDITOS VIGENTES	1.326.139,99		1.263.894,50		1.011.521,62	1	756.119,87	1	510.661,97	2	275.449,29	3
-- GranE: Cred. Rev. Línea Tarj. Crédito	29.205,83		45.129,83		20.698,79		31.816,32		31.282,66		29.302,42	
-- GranE: Descuentos	1.296.934,16		1.218.764,67		990.822,83	1	724.303,55	1	479.379,31	2	246.146,87	3



--- Letras	1.296.934,16	1.218.764,67	990.822,83	1	724.303,55	1	479.379,31	2	246.146,87	3
CREDITOS INDIRECTOS										
- CartasFianzaOtorgadas	4.249.707,86	4.328.223,51	4.415.367,93		4.302.957,17		4.273.201,41		2.074.661,45	
LINEA NO UTIL. Y CRED. NO DESEMB.										
- LinCredEsqMultilinea	4.373.912,16	4.623.699,43	4.920.099,38		5.016.550,65		5.223.042,39		7.917.067,39	

Última fecha reportada por la SBS : 31/01/2024

Operación	MAR 2023 (SBS: FEB2023)		ABR 2023 (SBS: MAR2023)		MAY 2023 (SBS: ABR2023)		JUN 2023 (SBS: MAY2023)		JUL 2023 (SBS: JUN2023)		AGO 2023 (SBS: JUL2023)	
	Monto *	Dias V.	Monto *	Dias V.	Monto *	Dias V.	Monto *	Dias V.	Monto *	Dias V.	Monto *	Dias V.
Calificación (2)	NOR		NOR		NOR		NOR		NOR		NOR	
RESUMEN												
- Total Deuda	4.233.952,43		5.403.192,13		5.430.379,62		5.455.477,24		5.235.126,35		5.218.918,46	
- Línea No Utilizada	6.182.082,86		4.719.884,20		4.565.814,72		4.443.644,72		4.527.746,39		4.496.216,75	
CREDITOS DIRECTOS												
- CRÉDITOS VIGENTES	25.168,56		1.349.941,88		1.332.817,54		1.315.679,14		1.299.054,75		1.303.661,31	
-- GranE: Cred. Rev. Línea Tarj. Crédito	25.168,56		36.469,42		35.754,76		31.185,47		32.367,33		37.263,89	
-- GranE: Descuentos			1.313.472,46		1.297.062,78		1.284.493,67		1.266.687,42		1.266.397,42	
--- Letras											1.266.397,42	
--- Otros			1.313.472,46		1.297.062,78		1.284.493,67		1.266.687,42			
CREDITOS INDIRECTOS												
- CartasFianzaOtorgadas	4.208.783,87		4.053.250,25		4.097.562,08		4.139.798,10		3.936.071,60		3.915.257,15	
LINEA NO UTIL. Y CRED. NO DESEMB.												
- LinCredEsqMultilinea	6.182.082,86		4.719.884,20		4.565.814,72		4.443.644,72		4.527.746,39		4.496.216,75	

Reportado por : SCOTIABANK

Última fecha reportada por la SBS : 31/01/2024

Operación	SET 2023 (SBS: AGO2023)		OCT 2023 (SBS: SET2023)		NOV 2023 (SBS: OCT2023)		DIC 2023 (SBS: NOV2023)		ENE 2024 (SBS: DIC2023)		FEB 2024 (SBS: ENE2024)	
	Monto *	Dias V.	Monto *	Dias V.	Monto *	Dias V.	Monto *	Dias V.	Monto *	Dias V.	Monto *	Dias V.
Calificación (2)	NOR		NOR		NOR		SCAL		SCAL		SCAL	
RESUMEN												
- Total Deuda	821,99		2.640,44		1.052,68							
- Línea No Utilizada	49.882,50		48.565,03		12.382,50		13.076,00					
- Línea Otorgada	49.882,50		51.205,50		13.433,00		13.076,00					
- Garantías	189.447,00		194.471,00		196.778,00		191.549,00		190.164,00		195.035,00	
CREDITOS DIRECTOS												
- CRÉDITOS VIGENTES	821,99		2.640,44		1.052,68							
-- GranE: Cred. Rev. Línea Tarj. Crédito	821,99		2.640,44		1.052,68							
LINEA NO UTIL. Y CRED. NO DESEMB.												
- LinCredTarjetaCrédito	49.882,50		48.565,03		12.382,50		13.076,00					
LINEAS OTORGADAS												
- Líneas Tarjetas C	49.882,50		51.205,50		13.433,00		13.076,00					
GARANTIAS												
- GARANTIAS RECIBIDAS	189.447,00		194.471,58		196.778,78		191.549,12		190.164,80		195.035,56	
-- 1era G Equipo Transporte	189.447,00		194.471,58		196.778,78		191.549,12		190.164,80		195.035,56	

Última fecha reportada por la SBS : 31/01/2024

Operación	MAR 2023 (SBS: FEB2023)		ABR 2023 (SBS: MAR2023)		MAY 2023 (SBS: ABR2023)		JUN 2023 (SBS: MAY2023)		JUL 2023 (SBS: JUN2023)		AGO 2023 (SBS: JUL2023)	
	Monto *	Dias V.	Monto *	Dias V.	Monto *	Dias V.	Monto *	Dias V.	Monto *	Dias V.	Monto *	Dias V.
Calificación (2)	NOR		NOR		NOR		NOR		NOR		NOR	
RESUMEN												
- Total Deuda	100,00		1.622,92		11,50		302,00		742,51		600,30	
- Línea No Utilizada	56.990,20		54.804,89		55.713,48		54.882,58		48.236,25		48.105,64	
- Línea Otorgada	57.090,00		56.430,00		55.725,00		55.185,00		48.978,00		48.708,00	
- Garantías	195.138,00		192.882,00		190.472,00		188.626,00		186.011,00		184.986,00	
CREDITOS DIRECTOS												
- CRÉDITOS VIGENTES	100,00		1.622,92		11,50		302,00		742,51		600,30	
-- GranE: Cred. Rev. Línea Tarj. Crédito	100,00		1.622,92		11,50		302,00		742,51		600,30	
LINEA NO UTIL. Y CRED. NO DESEMB.												
- LinCredTarjetaCrédito	56.990,20		54.804,89		55.713,48		54.882,58		48.236,25		48.105,64	
LINEAS OTORGADAS												
- Líneas Tarjetas C	57.090,00		56.430,00		55.725,00		55.185,00		48.978,00		48.708,00	
GARANTIAS												



- GARANTIAS RECIBIDAS	195.138,10	192.882,16	190.472,42	188.626,66	186.011,84	184.986,40
-- 1eraGEquipoTransporte	195.138,10	192.882,16	190.472,42	188.626,66	186.011,84	184.986,40

Reportado por : SERVICIOS FINANCIEROS TOTAL EDPYME

Última fecha reportada por la SBS : 31/01/2024

Operación	SET 2023 (SBS: AGO2023)		OCT 2023 (SBS: SET2023)		NOV 2023 (SBS: OCT2023)		DIC 2023 (SBS: NOV2023)		ENE 2024 (SBS: DIC2023)		FEB 2024 (SBS: ENE2024)	
	Monto *	Dias V.	Monto *	Dias V.	Monto *	Dias V.	Monto *	Dias V.	Monto *	Dias V.	Monto *	Dias V.
Calificación (2)	NOR		SCAL		NOR		SCAL		SCAL		SCAL	
RESUMEN												
- Total Deuda	91.395,68				75.168,65							
- Línea No Utilizada	91.552,49		189.650,00		115.509,10		186.800,00		185.450,00		190.200,00	
CREDITOS DIRECTOS												
- CRÉDITOS VIGENTES	91.395,68				75.168,65							
-- MedE: Descuentos	91.395,68				75.168,65							
--- Otros	91.395,68				75.168,65							
LÍNEA NO UTIL. Y CRED. NO DESEMB.												
- LinCredDescuentos	91.552,49		189.650,00		115.509,10		186.800,00		185.450,00		190.200,00	

Última fecha reportada por la SBS : 31/01/2024

Operación	MAR 2023 (SBS: FEB2023)		ABR 2023 (SBS: MAR2023)		MAY 2023 (SBS: ABR2023)		JUN 2023 (SBS: MAY2023)		JUL 2023 (SBS: JUN2023)		AGO 2023 (SBS: JUL2023)	
	Monto *	Dias V.	Monto *	Dias V.	Monto *	Dias V.	Monto *	Dias V.	Monto *	Dias V.	Monto *	Dias V.
Calificación (2)												
RESUMEN												

Rectificaciones SBS

Entidad	Periodo SBS	Cuenta	Concepto Rectificación	Dice	Debe Decir
---------	-------------	--------	------------------------	------	------------

Aval/Codeudor

Montos expresados en unidades de soles*

Es Avalista de:			Información reportada por la SBS al 31/01/2024		
Tipo Doc	Nro Documento	Nombre/Razón Social	Act	Pre	12m

Montos expresados en unidades de soles*

Quiénes lo Avalan:			Información reportada por la SBS al 31/01/2024		
Tipo Doc	Nro Documento	Nombre/Razón Social	Act	Pre	12m

Montos expresados en unidades de soles*

Es Avalista de:			Información Reportada por Entidades de Microfinanzas / Otros Créditos		
Tipo Doc	Nro Documento	Nombre/Razón Social	Act	Pre	12m

Montos expresados en unidades de soles*

Quiénes lo Avalan:			Información Reportada por Entidades de Microfinanzas / Otros Créditos		
Tipo Doc	Nro Documento	Nombre/Razón Social	Act	Pre	12m

Documentos Protestados como Deudor/Aceptante

Montos expresados en unidades*

Reportado por la Cámara de Comercio de Lima (CCL)

Documentos Protestados sin Regularizar

	# Doc	Monto (S/) *	Max Días Venc.
Total:	0	0,00	

Tipo de Cambio 3.780

Nro. Secuencia	Tip. ** Reg.	Acreedor/Girador	Tipo Doc.	Moneda	Monto *	Monto * (S/)	Boletín	F. Protesto	F. Venc.	Días Venc.
----------------	--------------	------------------	-----------	--------	---------	--------------	---------	-------------	----------	------------

**PR: Protestos, CJ: Cobranza Judicial, MO: Moras, PP: Procesos Penales

Montos expresados en unidades*

Reportado por la Cámara de Comercio de Lima (CCL)

Documentos Protestados Regularizados

	# Doc	Monto (S/) *
Total:	0	0,00

Nro. Secuencia	Tip. ** Reg.	Acreedor/Girador	Tipo Doc.	Moneda	Monto *	Monto * (S/)	Boletín	F. Protesto	F. Venc.	F. Reg
----------------	--------------	------------------	-----------	--------	---------	--------------	---------	-------------	----------	--------

**PR: Protestos, CJ: Cobranza Judicial, MO: Moras, PP: Procesos Penales

Documentos Protestados como Acreedor/Girador

Montos expresados en unidades*

Reportado por la Cámara de Comercio de Lima (CCL)

Documentos Protestados sin Regularizar

	# Doc	Monto (S/) *	Max Días Venc.
Total:	2	505.311,88	2,092

Tipo de Cambio 3.780

Nro. Secuencia	Tip. ** Reg.	Deudor/Aceptante	Tipo Doc.	Moneda	Monto *	Monto * (S/)	Boletín	F. Protesto	F. Venc.	Días Venc.
925	CJ	A & R S.A.C. CONTRATISTAS GENERALES	CHQ	S/.	364.251,73	364.251,73	06/2019	21/06/2019	31/05/2018	2,092

**PR: Protestos, CJ: Cobranza Judicial, MO: Moras, PP: Procesos Penales

Montos expresados en unidades*

Reportado por la Cámara de Comercio de Lima (CCL)

Documentos Protestados Regularizados

	# Doc	Monto (S/) *
Total:	0	0,00

Nro. Secuencia	Tip. ** Reg.	Deudor/Aceptante	Tipo Doc.	Moneda	Monto *	Monto * (S/)	Boletín	F. Protesto	F. Venc.	F. Reg
----------------	--------------	------------------	-----------	--------	---------	--------------	---------	-------------	----------	--------

**PR: Protestos, CJ: Cobranza Judicial, MO: Moras, PP: Procesos Penales

Detalle de Vencidos

Comercio Exterior

Montos expresados en unidades de dólares

Muestra información reportada por la SUNAT desde el 07/02/2011

Resumen por Ejercicio

Ejercicio	Actividad	Número de Operaciones	Importe USD *	N° Países	3 países con mayor número de operaciones
2024	IMPORTACIÓN	33	898.651,09	29	CHINA, ITALY, POLAND
2023	EXPORTACIÓN	1	32.000,00	1	CHILE
	IMPORTACIÓN	177	6.383.794,75	35	CHINA, SWEDEN, ITALY
2022	EXPORTACIÓN	1	19.500,00	1	MEXICO
	IMPORTACIÓN	168	8.047.472,11	39	CHINA, ITALY, SWEDEN
2021	EXPORTACIÓN	5	111.956,32	4	SWEDEN, COSTA RICA, GERMANY
	IMPORTACIÓN	191	8.770.843,38	38	CHINA, ITALY, SWEDEN
2020	EXPORTACIÓN	1	46.773,81	1	CANADA
	IMPORTACIÓN	159	5.352.904,46	42	CHINA, ITALY, SWEDEN

Resumen por Meses

Actividad	Ejercicio	Mes	Número de Operaciones	Importe USD *	N° Países	3 países con mayor número de operaciones	
EXPORTACIÓN	2023	ENERO	1	32.000,00	1	CHILE	
	2022	NOVIEMBRE	1	19.500,00	1	MEXICO	
	2021	NOVIEMBRE	1	20.814,86	1	SWEDEN	
		AGOSTO	1	12.592,00	1	COSTA RICA	
		MAYO	1	2.644,15	1	SWEDEN	
		ABRIL	1	58.192,99	1	UNITED STATES	
		FEBRERO	1	17.712,32	1	GERMANY	
	2020	DICIEMBRE	1	46.773,81	1	CANADA	
IMPORTACIÓN	2024	MARZO	3	87.171,92	7	GERMANY, SWEDEN, SLOVAKIA	
		FEBRERO	17	647.564,73	23	CHINA, INDIA, ITALY	
		ENERO	13	163.914,45	19	ITALY, POLAND, CHINA	
	2023	DICIEMBRE	14	433.940,62	18	SWEDEN, GERMANY, CHINA	
		NOVIEMBRE	15	594.821,91	19	SWEDEN, CHINA, POLAND	
		OCTUBRE	19	914.012,90	23	ITALY, CHINA, SWEDEN	
		SETIEMBRE	17	428.471,95	25	CHINA, ITALY, UNITED KINGDOM	
		AGOSTO	13	637.551,06	23	SWEDEN, ITALY, CHINA	
		JULIO	15	502.465,27	19	CHINA, ITALY, SWEDEN	
		JUNIO	12	239.831,01	16	SWEDEN, GERMANY, UNITED KINGDOM	
		MAYO	14	776.609,88	17	CHINA, SWEDEN, GERMANY	
		ABRIL	16	701.380,34	23	CHINA, SWEDEN, GERMANY	
		MARZO	16	398.919,14	16	CHINA, SWEDEN, GERMANY	
		FEBRERO	16	473.452,23	15	CHINA, SWEDEN, POLAND	
		ENERO	10	282.338,43	18	GERMANY, ESTONIA, SWEDEN	
		2022	DICIEMBRE	12	800.980,91	17	CHINA, POLAND, SWEDEN
			NOVIEMBRE	13	819.819,67	21	CHINA, ITALY, GERMANY
	OCTUBRE		14	722.514,49	18	SWEDEN, CHINA, GERMANY	
	SETIEMBRE		16	565.158,95	22	ITALY, SWEDEN, CHINA	
	AGOSTO		20	813.691,02	20	SWEDEN, ITALY, POLAND	
	JULIO		15	659.136,48	20	ITALY, POLAND, SWEDEN	
	JUNIO		14	579.027,38	26	CHINA, POLAND, GERMANY	
	MAYO		13	613.180,00	23	CHINA, ITALY, UNITED STATES	
	ABRIL		15	1.272.096,73	25	CHINA, ITALY, SWEDEN	
	MARZO		13	285.621,72	24	UNITED STATES, ITALY, CHINA	
	2021	FEBRERO	15	668.435,72	22	CHINA, UNITED KINGDOM, ITALY	
		ENERO	8	247.809,05	18	ITALY, SWEDEN, CHINA	
DICIEMBRE		12	586.077,28	16	CHINA, GERMANY, SWEDEN		
NOVIEMBRE		16	584.021,70	21	CHINA, ITALY, POLAND		
OCTUBRE		22	1.013.283,07	26	CHINA, ITALY, POLAND		
SETIEMBRE		15	634.145,81	23	CHINA, ITALY, POLAND		
AGOSTO		21	1.537.389,90	18	SWEDEN, CHINA, ITALY		
JULIO		18	868.407,53	24	CHINA, SWEDEN, GERMANY		
JUNIO		14	562.338,20	22	ITALY, CHINA, SWEDEN		
MAYO		19	821.660,74	26	ITALY, CHINA, POLAND		
ABRIL		12	225.082,67	21	CHINA, GERMANY, UNITED KINGDOM		
MARZO	18	647.612,22	20	ITALY, SWEDEN, GERMANY			



		FEBRERO	14	911.373,32	21	CHINA, ITALY, SWEDEN
		ENERO	10	379.450,94	26	CHINA, UNITED KINGDOM, ITALY
	2020	DICIEMBRE	12	382.347,10	22	ITALY, POLAND, GERMANY
		NOVIEMBRE	18	727.701,56	22	CHINA, SWEDEN, GERMANY
		OCTUBRE	17	798.687,82	19	CHINA, SWEDEN, ITALY
		SETIEMBRE	15	432.123,85	20	CHINA, ITALY, POLAND
		AGOSTO	12	372.170,07	22	CHINA, ITALY, POLAND
		JULIO	13	243.756,07	22	CHINA, ITALY, SWEDEN
		JUNIO	14	533.917,51	18	CHINA, UNITED STATES, GERMANY
		MAYO	13	273.051,68	18	CHINA, ITALY, POLAND
		ABRIL	10	252.923,60	10	CHINA, GERMANY, ITALY
		MARZO	12	359.862,28	22	CHINA, SWEDEN, UNITED STATES
		FEBRERO	13	767.523,05	28	CHINA, UNITED KINGDOM, ITALY
		ENERO	10	208.839,86	18	CHINA, UNITED KINGDOM, ITALY

PUBLICACIÓN DIARIO "EL PERUANO"

Reporte Otros Créditos

Institución	SET 2023		OCT 2023		NOV 2023		DIC 2023		ENE 2024		FEB 2024	
	Monto *	Dias V.	Monto *	Dias V.	Monto *	Dias V.	Monto *	Dias V.	Monto *	Dias V.	Monto *	Dias V.

Institución	MAR 2023		ABR 2023		MAY 2023		JUN 2023		JUL 2023		AGO 2023	
	Monto *	Dias V.	Monto *	Dias V.	Monto *	Dias V.	Monto *	Dias V.	Monto *	Dias V.	Monto *	Dias V.

Reporte Otros Créditos por entidades

Sin Información