

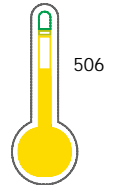
El reporte contiene solo los títulos seleccionados

- Información General
- Consulta Rápida
- Principales Acreedores
- Detalle Variación
- Posición Histórica
- Gráficos
- Rep. Vencidos
- Rep. SBS/Microf.
- SBS/Microf. Entidades
- Rectificaciones SBS
- Avalados/Avalistas
- Hechos de Importancia
- Documentos CCL
- Detalle de Vencidos
- Comercio Exterior
- Otros Créditos
- Otros Créd. Entidades
- Otros Rep. Negativos

RUC 10410559523 - RUBIO RAMIREZ MANUEL ORLANDO

| Fecha Proceso | Tipo Doc. | N. Doc.     | Nota  | Deuda Total * | Var. | Actual | Previo | 12m |
|---------------|-----------|-------------|-------|---------------|------|--------|--------|-----|
| 30/06/2022    | RUC       | 10410559523 | 0.000 | 0,00          |      |        |        |     |
| 22/07/2022    | DNI       | 41055952    | 2.576 | 5.467,29      |      |        |        |     |

Score Sentinel



Riesgo Medio

\* La persona consultada cuenta con los siguientes créditos e indicadores.

- Línea de Crédito
- Representante Legal

## Sentinel Sabio

Bancarizado: SI

### Recomendación de Sentinel Sabio

Evaluación Crediticia



**OBSERVAR**  
Producto Générico

Detalle:

- Presenta estado de riesgo medio

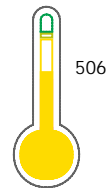
Capacidad de Pago Mensual

S/ 3504, a S/ 4704,



### Score Sentinel

Nivel de Riesgo



Riesgo Medio

Recomendación:

En este nivel de riesgo, 14 de 100 personas podrían caer en incumplimiento en los próximos 12 meses

## Información General

### Datos Principales

16/02/2022: Última actualización de información reportada por SUNAT

|                                  |                                       |                                  |                              |
|----------------------------------|---------------------------------------|----------------------------------|------------------------------|
| Razón Social:                    | RUBIO RAMIREZ MANUEL ORLANDO          |                                  |                              |
| Nombre Comercial:                | -                                     |                                  |                              |
| Tipo de Contribuyente:           | PERSONA NATURAL SIN NEGOCIO           |                                  |                              |
| Estado de Contribuyente:         | ACTIVO                                | Condición del Contribuyente:     | HABIDO                       |
| Inicio de Actividades:           | 13/12/2004                            |                                  |                              |
| Tamaño contribuyente:            | RESTO                                 | Dependencia:                     | I.R.PIURA-MEPECO             |
| Actividad Económica Principal    | ALQUILER OTROS TIPOS MAQ.Y EQUI. NCP. |                                  |                              |
| Actividad Económica Secundaria 1 | OTRAS ACTIVIDADES EMPRESARIAL         | Actividad Económica Secundaria 2 | TRANSPORTE DE CARGA POR CARR |
| Fecha Inscripción RRPP:          | 01/01/0001                            | Número de Partida Registral:     | -                            |
| Folio:                           | -                                     | Asiento:                         | -                            |

Agente de retención

### Direcciones Registradas

| Dirección                                                                            | Fuente                   |
|--------------------------------------------------------------------------------------|--------------------------|
| CA.CENTRO COMERCIAL MZA. 1 LTE. 03 URBANIZACION PIURA -I ETAPA PIURA - PIURA - PIURA | SUNAT - DOMICILIO FISCAL |

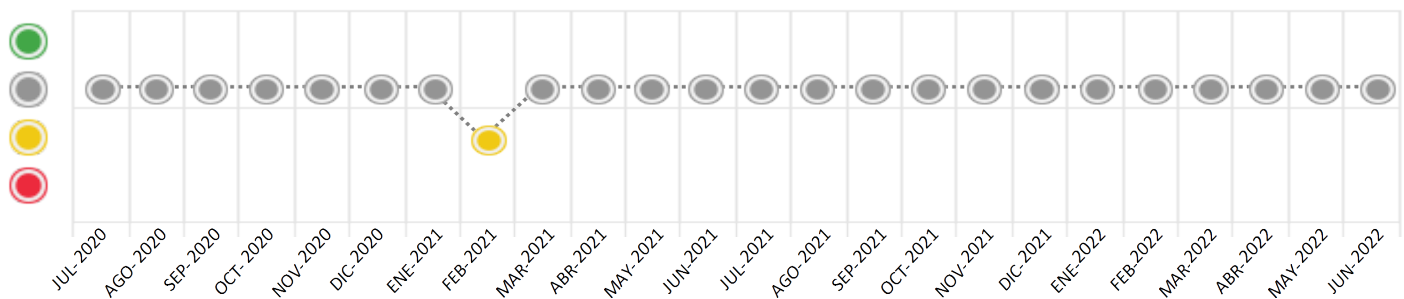
## Consulta Rápida

### Documento de identidad consultado

| Fecha Proceso | Tipo Doc. | N. Doc.     | Nombre o Raz. Social         | Nota  | Deuda Total * | Var. | Actual | Previo | 12m |
|---------------|-----------|-------------|------------------------------|-------|---------------|------|--------|--------|-----|
| 30/06/2022    | RUC       | 10410559523 | RUBIO RAMIREZ MANUEL ORLANDO | 0.000 | 0,00          |      |        |        |     |

Montos expresados en unidades de soles\*

Semáforos de los últimos 24 meses








| Semáforo                                                                          | Descripción                                   |
|-----------------------------------------------------------------------------------|-----------------------------------------------|
|  | No registra información de deudas             |
|  | Mínimo Riesgo: Sin deudas vencidas            |
|  | Mediano Riesgo: Deudas con poco atraso*       |
|  | Alto Riesgo: Deudas con atraso significativo* |

\*Semáforo deuda menor: Deuda vencida menor S/ 100 personas naturales o menor S/ 500 personas jurídicas

Verde:  $0 \leq \text{Sem.} < 0.001$

Amarillo:  $0.001 \leq \text{Sem.} \leq 2$

Rojo:  $2 < \text{Sem.} \leq 6$

| Variación                                                                         | Descripción                                                                                                                          |
|-----------------------------------------------------------------------------------|--------------------------------------------------------------------------------------------------------------------------------------|
|  | Variación Negativa: La nueva información reportada ha incrementado tu riesgo crediticio                                              |
|  | Variación Positiva: La nueva información ha mejorado tu posición de riesgo                                                           |
|  | Variación Porcentual Positiva: El monto total reportado por la SBS/Microfinanzas o número de instituciones financieras ha aumentado  |
|  | Variación Porcentual Negativa: El monto total reportado por la SBS/Microfinanzas o número de instituciones financieras ha disminuido |
|  | Aproximadamente igual o igual                                                                                                        |

## Detalle de la deuda SBS/Microfinanzas

| Entidad | Deuda Anterior |          |          | Deuda a JUN 2022 |            |         |            | Rect. (1) | Disc. |
|---------|----------------|----------|----------|------------------|------------|---------|------------|-----------|-------|
|         | DIC 2021       | MAR 2022 | MAY 2022 | Fecha Inf.       | Calif. (2) | Monto * | Días Venc. |           |       |

TOTAL

(1) Ver detalle en el cuadro de Rectificaciones SBS

(2) NOR: Normal, CPP: Con Problemas Potenciales, DEF: Deficiente, DUD: Dudoso, PER: Pérdida, SCAL: Sin Calificación

## Detalle de la deuda de Otros Créditos

| Entidad | Deuda Anterior |          |          | Deuda a JUN 2022 |            |       |            | Disc. |
|---------|----------------|----------|----------|------------------|------------|-------|------------|-------|
|         | DIC 2021       | MAR 2022 | MAY 2022 | Fecha Inf.       | Calif. (2) | Monto | Días Venc. |       |

TOTAL

(2) NOR: Normal, CPP: Con Problemas Potenciales, DEF: Deficiente, DUD: Dudoso, PER: Pérdida, SCAL: Sin Calificación

## Detalle de vencidos

| # Doc | Fuente - Acreedor | Monto * | Días Venc. |
|-------|-------------------|---------|------------|
|-------|-------------------|---------|------------|

## Utilización de Líneas de Crédito

| Instituciones | ** | Línea Aprobada | Línea No Utilizada | Línea Utilizada | % L. Uti. |
|---------------|----|----------------|--------------------|-----------------|-----------|
| TOTAL         |    |                |                    |                 | 0%        |

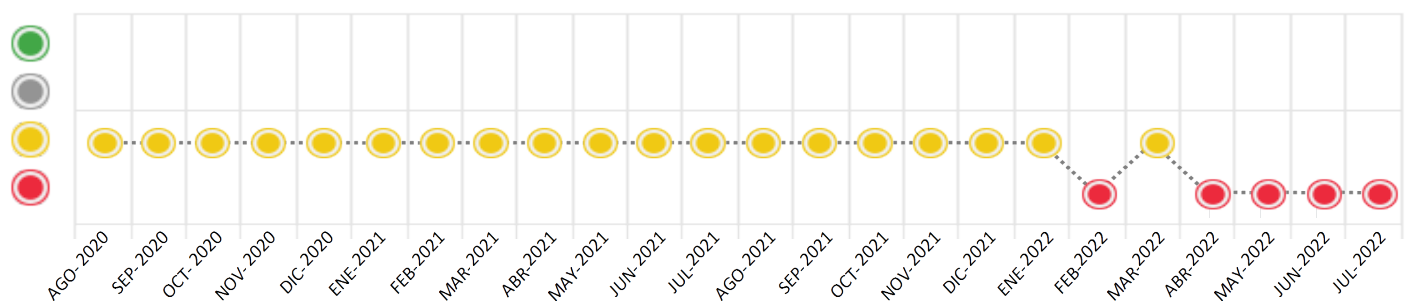
\*\*Tipo de Crédito

## Otros documentos de identificación relacionados al RUC 10410559523

| Fecha Proceso | Tipo Doc. | N. Doc.  | Nombre o Raz. Social         | Nota  | Deuda Total * | Var. | Actual | Previo | 12m |
|---------------|-----------|----------|------------------------------|-------|---------------|------|--------|--------|-----|
| 22/07/2022    | DNI       | 41055952 | RUBIO RAMIREZ MANUEL ORLANDO | 2.576 | 5.467,29      | ▼    | ●      | ●      | ●   |

## Montos expresados en unidades de soles\*

## Semáforos de los últimos 24 meses



## Detalle de la deuda SBS/Microfinanzas

| Entidad                | Deuda Anterior |          |          | Deuda a JUN 2022 |            |          |            | Rect. (1) | Disc. |
|------------------------|----------------|----------|----------|------------------|------------|----------|------------|-----------|-------|
|                        | DIC 2021       | MAR 2022 | MAY 2022 | Fecha Inf.       | Calif. (2) | Monto *  | Días Venc. |           |       |
| INTERBANK              | 3.152,43       | 2.878,28 | 2.493,22 | 31/05/2022       | NOR        | 1.945,43 |            |           |       |
| CREDISCOTIA FINANCIERA | 445,64         | 0,00     | 0,00     | 31/05/2022       | NOR        | 0,00     |            |           |       |
| BCP                    | 34.751,23      | 0,00     | 0,00     | 31/05/2022       | NOR        | 0,00     |            |           |       |
| FINANCIERA UNO         | 0,00           | 0,00     | 0,00     | 31/05/2022       | SCAL       | 0,00     |            |           |       |
| TOTAL                  | 38.349,30      | 2.878,28 | 2.493,22 |                  |            | 1.945,43 |            |           |       |

(1) Ver detalle en el cuadro de Rectificaciones SBS

(2) NOR: Normal, CPP: Con Problemas Potenciales, DEF: Deficiente, DUD: Dudoso, PER: Pérdida, SCAL: Sin Calificación

## Detalle de la deuda de Otros Créditos

| Entidad | Deuda Anterior |          |          | Deuda a JUN 2022 |            |       |            | Disc. |
|---------|----------------|----------|----------|------------------|------------|-------|------------|-------|
|         | DIC 2021       | MAR 2022 | MAY 2022 | Fecha Inf.       | Calif. (2) | Monto | Días Venc. |       |

TOTAL

(2) NOR: Normal, CPP: Con Problemas Potenciales, DEF: Deficiente, DUD: Dudoso, PER: Pérdida, SCAL: Sin Calificación

## Detalle de vencidos

| # Doc | Fuente - Acreedor | Monto * | Días Venc. |
|-------|-------------------|---------|------------|
|-------|-------------------|---------|------------|

Utilización de Líneas de Crédito

| Instituciones          | **  | Línea Aprobada | Línea No Utilizada | Línea Utilizada | % L. Uti. |
|------------------------|-----|----------------|--------------------|-----------------|-----------|
| INTERBANK              | TCO | 56.250,00      | 54.304,57          | 1.945,43        | 3%        |
| CREDISCOTIA FINANCIERA | TCO | 6.000,00       | 6.000,00           |                 | 0%        |
| BCP                    | TCO | 43.570,00      | 43.216,52          |                 | 0%        |
| FINANCIERA UNO         | TCO | 1,00           | 1,00               |                 | 0%        |
| TOTAL                  |     | 105.821,00     | 103.522,09         | 1.945,43        | 1%        |

\*\* (TCO): Tarjetas de Crédito de Consumo

## Principales Acreedores

Montos expresados en unidades de soles\*

## Resumen de Deudas

| Descripción de la Deuda       | Monto * | Días |
|-------------------------------|---------|------|
| Deuda total SBS al 31/05/2022 |         |      |
| % Calificación normal         |         |      |
| Peor Calificación (2)         |         |      |
| Otros Créditos                | 0,00    | **** |

## Detalle de Riesgos SBS/Microfinanzas

| Concepto                       | Saldo * |
|--------------------------------|---------|
| Deuda Directa                  | 0,00    |
| Deuda Indirecta                | 0,00    |
| Deuda Castigada                | 0,00    |
| Deuda Total SBS/MicroFinanzas  | 0,00    |
| Línea Tarj. Cred. No utilizada | 0,00    |
| Total Riesgo SBS/MicroFinanzas | 0,00    |

## Detalle de deuda Otros Créditos

| Empresa                    | Calif. (2) | Saldo * | % Ven. | Días Venc. | Disc. |
|----------------------------|------------|---------|--------|------------|-------|
| Deuda Total Otros Créditos |            | 0,00    | 0      |            |       |

## Detalle de vencidos

| # Doc | Fuente - Acreedor | Monto * | Días Venc. |
|-------|-------------------|---------|------------|
|-------|-------------------|---------|------------|

## Detalle Variación

Montos expresados en unidades de soles\*

## Resumen de la variación

| Descripción de la deuda    | 31/05/2022 | 30/06/2022 | Variación |
|----------------------------|------------|------------|-----------|
| Score                      |            |            | 0,000     |
| Nro. Entidades SBS/Microf. |            | 0          | 0         |
| Riesgo Total SBS/Microf. * |            |            |           |
| Deuda Directa              |            |            | 0,00      |
| Deuda Indirecta            |            |            | 0,00      |
| Deuda Castigada            |            |            | 0,00      |

| Variación del Riesgo Total SBS/Microf. * | Antes | 30/06/2022 | Variación |
|------------------------------------------|-------|------------|-----------|
| Último Mes                               | 0,00  | 0,00       | 0,00      |
| Último Trimestre                         | 0,00  | 0,00       | 0,00      |
| Último Semestre                          | 0,00  | 0,00       | 0,00      |
| Último Año                               | 0,00  | 0,00       | 0,00      |

| Calificación SBS/Microf.          | 31/05/2022 | 30/06/2022 | Variación |
|-----------------------------------|------------|------------|-----------|
| % NOR (Normal)                    | 0,00       | 0,00       | 0,00      |
| % CPP (Con Problemas Potenciales) | 0,00       | 0,00       | 0,00      |
| % DEF (Deficiente)                | 0,00       | 0,00       | 0,00      |
| % DUD (Dudoso)                    | 0,00       | 0,00       | 0,00      |
| % PER (Pérdida)                   | 0,00       | 0,00       | 0,00      |

| Deuda vencida *            | 31/05/2022 | 30/06/2022 | Variación |
|----------------------------|------------|------------|-----------|
| Total deuda vencida        | 0,00       | 0,00       | 0,00      |
| Deuda por Otros Créditos * | 31/05/2022 | 30/06/2022 | Variación |
| Total deuda otros créditos | 0,00       | 0,00       | 0,00      |

## Detalle de la variación

| Fuente - Acreedor * | 31/05/2022 | 30/06/2022 | Variación |
|---------------------|------------|------------|-----------|
|---------------------|------------|------------|-----------|

## Posición Histórica

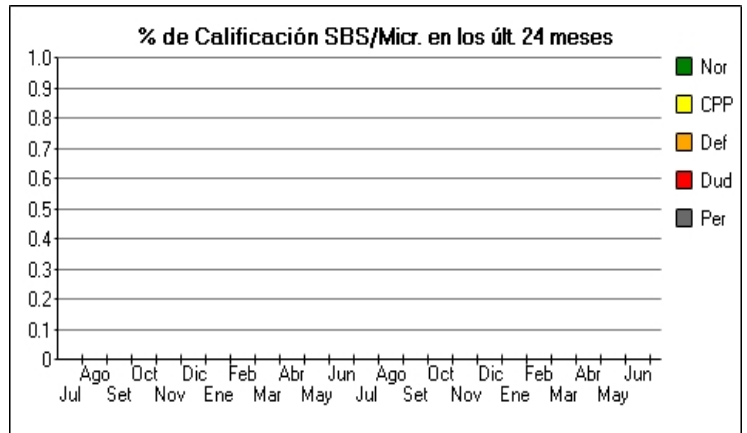
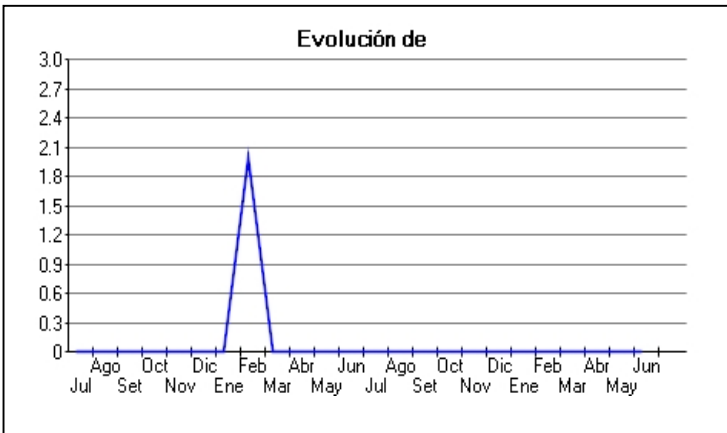
Montos expresados en unidades de soles\*

| Fecha de Proceso | Sema. Actual | Sem. Riesgo | Var. | Superintendencia de Banca y Seguros (SBS/Microfinan.) |               |                |                 | Otros Créditos | Otros Vencidos * |           |               |                  | Ctas. Cerr./Anu. |           | Otros Repor. Negati. |            |
|------------------|--------------|-------------|------|-------------------------------------------------------|---------------|----------------|-----------------|----------------|------------------|-----------|---------------|------------------|------------------|-----------|----------------------|------------|
|                  |              |             |      | # Enti.                                               | Deuda Total * | % Cali. normal | Peor Califi.(2) |                | Deuda Vencida *  | Protestos | Docs. Impagos | Deuda Tributaria | Deuda Laboral    | Cta. Cte. |                      | Tar. Créd. |
| 30/06/202        | ●            | 0.000       | ▢    | 0                                                     | 0,00          | 0,00           |                 | 0,00           | 0,00             | 0,00      | 0,00          | 0,00             | 0,00             | 0         | 0                    | 0          |
| 31/05/202        | ●            | 0.000       | ▢    | 0                                                     | 0,00          | 0,00           |                 | 0,00           | 0,00             | 0,00      | 0,00          | 0,00             | 0,00             | 0         | 0                    | 0          |
| 30/04/202        | ●            | 0.000       | ▢    | 0                                                     | 0,00          | 0,00           |                 | 0,00           | 0,00             | 0,00      | 0,00          | 0,00             | 0,00             | 0         | 0                    | 0          |
| 31/03/202        | ●            | 0.000       | ▢    | 0                                                     | 0,00          | 0,00           |                 | 0,00           | 0,00             | 0,00      | 0,00          | 0,00             | 0,00             | 0         | 0                    | 0          |
| 28/02/202        | ●            | 0.000       | ▢    | 0                                                     | 0,00          | 0,00           |                 | 0,00           | 0,00             | 0,00      | 0,00          | 0,00             | 0,00             | 0         | 0                    | 0          |
| 31/01/202        | ●            | 0.000       | ▢    | 0                                                     | 0,00          | 0,00           |                 | 0,00           | 0,00             | 0,00      | 0,00          | 0,00             | 0,00             | 0         | 0                    | 0          |
| 31/12/202        | ●            | 0.000       | ▢    | 0                                                     | 0,00          | 0,00           |                 | 0,00           | 0,00             | 0,00      | 0,00          | 0,00             | 0,00             | 0         | 0                    | 0          |
| 30/11/202        | ●            | 0.000       | ▢    | 0                                                     | 0,00          | 0,00           |                 | 0,00           | 0,00             | 0,00      | 0,00          | 0,00             | 0,00             | 0         | 0                    | 0          |
| 31/10/202        | ●            | 0.000       | ▢    | 0                                                     | 0,00          | 0,00           |                 | 0,00           | 0,00             | 0,00      | 0,00          | 0,00             | 0,00             | 0         | 0                    | 0          |
| 30/09/202        | ●            | 0.000       | ▢    | 0                                                     | 0,00          | 0,00           |                 | 0,00           | 0,00             | 0,00      | 0,00          | 0,00             | 0,00             | 0         | 0                    | 0          |

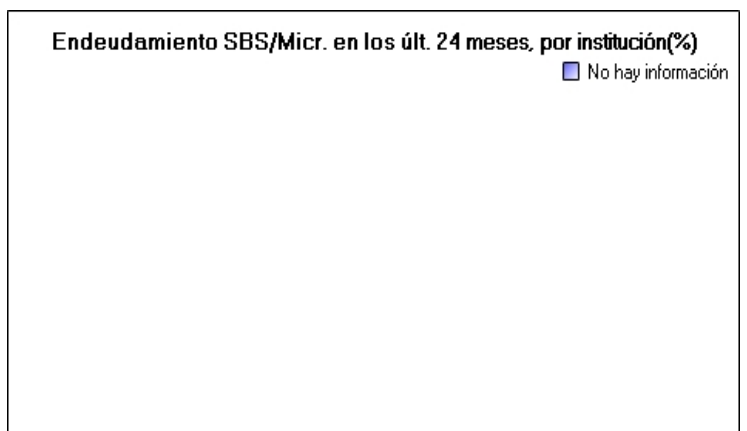
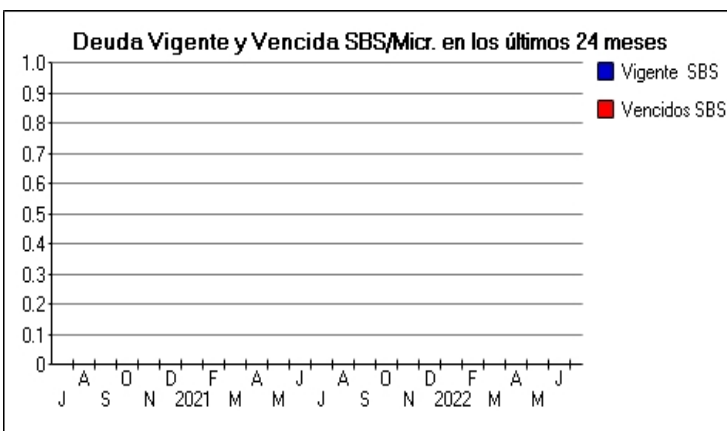
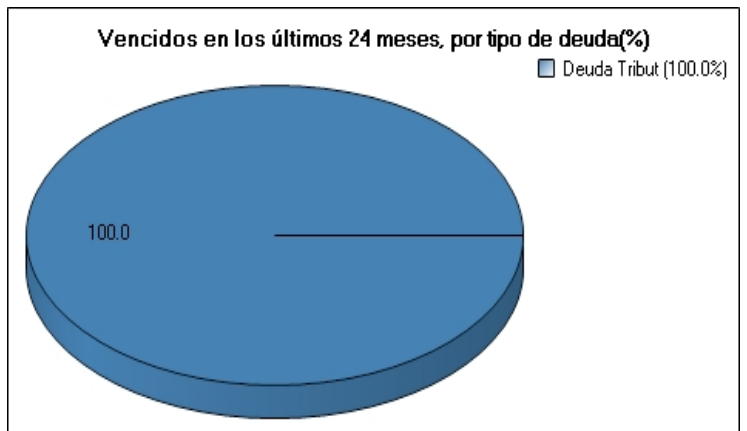
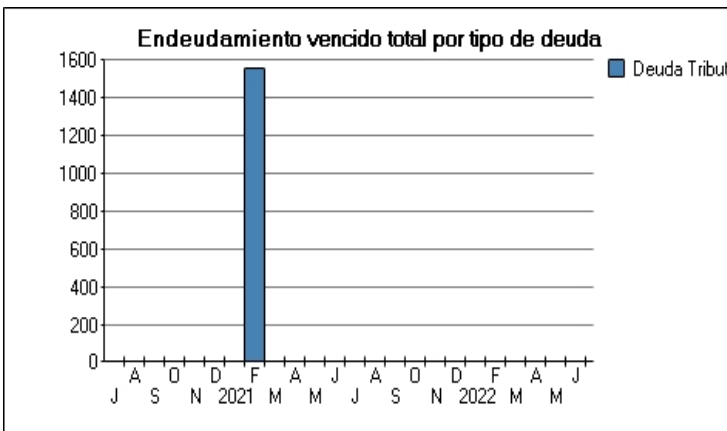
|           |   |       |   |   |      |      |      |      |      |      |          |      |      |   |   |
|-----------|---|-------|---|---|------|------|------|------|------|------|----------|------|------|---|---|
| 31/08/202 | ● | 0.000 | ☰ | 0 | 0,00 | 0,00 | 0,00 | 0,00 | 0,00 | 0,00 | 0,00     | 0,00 | 0    | 0 | 0 |
| 31/07/202 | ● | 0.000 | ☰ | 0 | 0,00 | 0,00 | 0,00 | 0,00 | 0,00 | 0,00 | 0,00     | 0,00 | 0,00 | 0 | 0 |
| 30/06/202 | ● | 0.000 | ☰ | 0 | 0,00 | 0,00 | 0,00 | 0,00 | 0,00 | 0,00 | 0,00     | 0,00 | 0,00 | 0 | 0 |
| 31/05/202 | ● | 0.000 | ☰ | 0 | 0,00 | 0,00 | 0,00 | 0,00 | 0,00 | 0,00 | 0,00     | 0,00 | 0,00 | 0 | 0 |
| 30/04/202 | ● | 0.000 | ☰ | 0 | 0,00 | 0,00 | 0,00 | 0,00 | 0,00 | 0,00 | 0,00     | 0,00 | 0,00 | 0 | 0 |
| 08/03/202 | ● | 0.000 | ▲ | 0 | 0,00 | 0,00 | 0,00 | 0,00 | 0,00 | 0,00 | 0,00     | 0,00 | 0,00 | 0 | 0 |
| 28/02/202 | ● | 2.000 | ☰ | 0 | 0,00 | 0,00 | 0,00 | 0,00 | 0,00 | 0,00 | 1.555,00 | 0,00 | 0,00 | 0 | 0 |
| 22/02/202 | ● | 2.000 | ☰ | 0 | 0,00 | 0,00 | 0,00 | 0,00 | 0,00 | 0,00 | 1.552,00 | 0,00 | 0,00 | 0 | 0 |
| 15/02/202 | ● | 2.000 | ☰ | 0 | 0,00 | 0,00 | 0,00 | 0,00 | 0,00 | 0,00 | 1.548,00 | 0,00 | 0,00 | 0 | 0 |
| 08/02/202 | ● | 2.000 | ▼ | 0 | 0,00 | 0,00 | 0,00 | 0,00 | 0,00 | 0,00 | 1.545,00 | 0,00 | 0,00 | 0 | 0 |

## Gráficos

Montos expresados en unidades de soles\*



NOR: Normal, CPP: Con Problemas Potenciales, DEF: Deficiente, DUD: Dudoso, PER: Pérdida, SCAL: Sin Calificación





## Reporte de Vencidos

Montos expresados en unidades de soles\*

| Fuente - Acreedor | ABR 2022 |         |         | MAY 2022 |         |         | JUN 2022 |         |         | JUL 2022 |         |         |
|-------------------|----------|---------|---------|----------|---------|---------|----------|---------|---------|----------|---------|---------|
|                   | # Docs.  | Monto * | Dias V. | # Docs.  | Monto * | Dias V. | # Docs.  | Monto * | Dias V. | # Docs.  | Monto * | Dias V. |

Montos expresados en unidades de soles\*

| Fuente - Acreedor | DIC 2021 |         |         | ENE 2022 |         |         | FEB 2022 |         |         | MAR 2022 |         |         |
|-------------------|----------|---------|---------|----------|---------|---------|----------|---------|---------|----------|---------|---------|
|                   | # Docs.  | Monto * | Dias V. | # Docs.  | Monto * | Dias V. | # Docs.  | Monto * | Dias V. | # Docs.  | Monto * | Dias V. |

Montos expresados en unidades de soles\*

| Fuente - Acreedor | AGO 2021 |         |         | SET 2021 |         |         | OCT 2021 |         |         | NOV 2021 |         |         |
|-------------------|----------|---------|---------|----------|---------|---------|----------|---------|---------|----------|---------|---------|
|                   | # Docs.  | Monto * | Dias V. | # Docs.  | Monto * | Dias V. | # Docs.  | Monto * | Dias V. | # Docs.  | Monto * | Dias V. |

## Reporte SBS/Microfinanzas

Montos expresados en unidades de soles\*

Última fecha reportada por la SBS : 30/06/2022

| ULTIMOS 6 MESES              |                           | ENE 2022<br>(SBS: DIC 2021) | FEB 2022<br>(SBS: ENE 2022) | MAR 2022<br>(SBS: FEB 2022) | ABR 2022<br>(SBS: MAR 2022) | MAY 2022<br>(SBS: ABR 2022) | JUN 2022<br>(SBS: MAY 2022) |
|------------------------------|---------------------------|-----------------------------|-----------------------------|-----------------------------|-----------------------------|-----------------------------|-----------------------------|
| % Porcentaje de Calificación | NOR (Normal)              | 0.00                        | 0.00                        | 0.00                        | 0.00                        | 0.00                        | 0.00                        |
|                              | CPP (Con Problemas Pote.) | 0.00                        | 0.00                        | 0.00                        | 0.00                        | 0.00                        | 0.00                        |
|                              | DEF (Deficiente)          | 0.00                        | 0.00                        | 0.00                        | 0.00                        | 0.00                        | 0.00                        |
|                              | DUD (Dudoso)              | 0.00                        | 0.00                        | 0.00                        | 0.00                        | 0.00                        | 0.00                        |
|                              | PER (Pérdida)             | 0.00                        | 0.00                        | 0.00                        | 0.00                        | 0.00                        | 0.00                        |

| Institución | ENE 2022<br>(SBS: DIC 2021) |         | FEB 2022<br>(SBS: ENE 2022) |         | MAR 2022<br>(SBS: FEB 2022) |         | ABR 2022<br>(SBS: MAR 2022) |         | MAY 2022<br>(SBS: ABR 2022) |         | JUN 2022<br>(SBS: MAY 2022) |         |
|-------------|-----------------------------|---------|-----------------------------|---------|-----------------------------|---------|-----------------------------|---------|-----------------------------|---------|-----------------------------|---------|
|             | Monto *                     | Dias V. | Monto *                     | Dias V. | Monto *                     | Dias V. | Monto *                     | Dias V. | Monto *                     | Dias V. | Monto *                     | Dias V. |

Montos expresados en unidades de soles\*

Última fecha reportada por la SBS : 30/06/2022

| 6 MESES ANTERIORES           |                           | JUL 2021<br>(SBS: JUN 2021) | AGO 2021<br>(SBS: JUL 2021) | SET 2021<br>(SBS: AGO 2021) | OCT 2021<br>(SBS: SET 2021) | NOV 2021<br>(SBS: OCT 2021) | DIC 2021<br>(SBS: NOV 2021) |
|------------------------------|---------------------------|-----------------------------|-----------------------------|-----------------------------|-----------------------------|-----------------------------|-----------------------------|
| % Porcentaje de Calificación | NOR (Normal)              | 0.00                        | 0.00                        | 0.00                        | 0.00                        | 0.00                        | 0.00                        |
|                              | CPP (Con Problemas Pote.) | 0.00                        | 0.00                        | 0.00                        | 0.00                        | 0.00                        | 0.00                        |
|                              | DEF (Deficiente)          | 0.00                        | 0.00                        | 0.00                        | 0.00                        | 0.00                        | 0.00                        |
|                              | DUD (Dudoso)              | 0.00                        | 0.00                        | 0.00                        | 0.00                        | 0.00                        | 0.00                        |
|                              | PER (Pérdida)             | 0.00                        | 0.00                        | 0.00                        | 0.00                        | 0.00                        | 0.00                        |

| Institución | JUL 2021<br>(SBS: JUN 2021) |         | AGO 2021<br>(SBS: JUL 2021) |         | SET 2021<br>(SBS: AGO 2021) |         | OCT 2021<br>(SBS: SET 2021) |         | NOV 2021<br>(SBS: OCT 2021) |         | DIC 2021<br>(SBS: NOV 2021) |         |
|-------------|-----------------------------|---------|-----------------------------|---------|-----------------------------|---------|-----------------------------|---------|-----------------------------|---------|-----------------------------|---------|
|             | Monto *                     | Dias V. | Monto *                     | Dias V. | Monto *                     | Dias V. | Monto *                     | Dias V. | Monto *                     | Dias V. | Monto *                     | Dias V. |

## Reporte SBS/Microfinanzas por entidades

## Rectificaciones SBS

| Entidad | Periodo SBS | Cuenta | Concepto Rectificación | Dice | Debe Decir |
|---------|-------------|--------|------------------------|------|------------|
|---------|-------------|--------|------------------------|------|------------|

## Aval/Codeudor

Montos expresados en unidades de soles\*

| Es Avalista de: |               |                     |     | Información reportada por la SBS al 30/06/2022 |     |  |
|-----------------|---------------|---------------------|-----|------------------------------------------------|-----|--|
| Tipo Doc        | Nro Documento | Nombre/Razón Social | Act | Pre                                            | 12m |  |
|                 |               |                     |     |                                                |     |  |

Montos expresados en unidades de soles\*

| Quiénes lo Avalan: |               |                     |     | Información reportada por la SBS al 30/06/2022 |     |  |
|--------------------|---------------|---------------------|-----|------------------------------------------------|-----|--|
| Tipo Doc           | Nro Documento | Nombre/Razón Social | Act | Pre                                            | 12m |  |
|                    |               |                     |     |                                                |     |  |

Montos expresados en unidades de soles\*

| Es Avalista de: |               |                     |     | Información Reportada por Entidades de Microfinanzas / Otros Créditos |     |  |
|-----------------|---------------|---------------------|-----|-----------------------------------------------------------------------|-----|--|
| Tipo Doc        | Nro Documento | Nombre/Razón Social | Act | Pre                                                                   | 12m |  |
|                 |               |                     |     |                                                                       |     |  |

Montos expresados en unidades de soles\*

| Quiénes lo Avalan: |               |                     |     | Información Reportada por Entidades de Microfinanzas / Otros Créditos |     |  |
|--------------------|---------------|---------------------|-----|-----------------------------------------------------------------------|-----|--|
| Tipo Doc           | Nro Documento | Nombre/Razón Social | Act | Pre                                                                   | 12m |  |
|                    |               |                     |     |                                                                       |     |  |

## Documentos Protestados como Deudor/Aceptante

Montos expresados en unidades\*

Reportado por la Cámara de Comercio de Lima (CCL)

| Documentos Protestados sin Regularizar |       |              |                |
|----------------------------------------|-------|--------------|----------------|
|                                        | # Doc | Monto (S/) * | Max Días Venc. |
| Total:                                 | 0     | 0,00         |                |

Tipo de Cambio 3.825

| Nro. Secuencia | Tip. Reg. ** | Acreedor/Girador | Tipo Doc. | Moneda | Monto * | Monto * (S/) | Boletín | F. Protesto | F. Venc. | Días Venc. |
|----------------|--------------|------------------|-----------|--------|---------|--------------|---------|-------------|----------|------------|
|                |              |                  |           |        |         |              |         |             |          |            |

\*\*PR: Protestos, CJ: Cobranza Judicial, MO: Moras, PP: Procesos Penales

Montos expresados en unidades\*

Reportado por la Cámara de Comercio de Lima (CCL)

| Documentos Protestados Regularizados |       |              |  |
|--------------------------------------|-------|--------------|--|
|                                      | # Doc | Monto (S/) * |  |
| Total:                               | 0     | 0,00         |  |

| Nro. Secuencia | Tip. Reg. ** | Acreedor/Girador | Tipo Doc. | Moneda | Monto * | Monto * (S/) | Boletín | F. Protesto | F. Venc. | F. Reg |
|----------------|--------------|------------------|-----------|--------|---------|--------------|---------|-------------|----------|--------|
|                |              |                  |           |        |         |              |         |             |          |        |

\*\*PR: Protestos, CJ: Cobranza Judicial, MO: Moras, PP: Procesos Penales

## Detalle de Vencidos

## Comercio Exterior

Montos expresados en unidades de dólares

Muestra información reportada por la SUNAT desde el 07/02/2011

### Resumen por Ejercicio

| Ejercicio | Actividad | Número de Operaciones | Importe USD * | N° Países | 3 países con mayor número de operaciones |
|-----------|-----------|-----------------------|---------------|-----------|------------------------------------------|
|           |           |                       |               |           |                                          |

## Resumen por Meses

|           |           |     |                       |               |           |                                          |
|-----------|-----------|-----|-----------------------|---------------|-----------|------------------------------------------|
| Actividad | Ejercicio | Mes | Número de Operaciones | Importe USD * | N° Países | 3 países con mayor número de operaciones |
|-----------|-----------|-----|-----------------------|---------------|-----------|------------------------------------------|

## PUBLICACIÓN DIARIO "EL PERUANO"

## Reporte Otros Créditos

| Institución | ENE 2022 |         | FEB 2022 |         | MAR 2022 |         | ABR 2022 |         | MAY 2022 |         | JUN 2022 |         |
|-------------|----------|---------|----------|---------|----------|---------|----------|---------|----------|---------|----------|---------|
|             | Monto *  | Dias V. | Monto *  | Dias V. | Monto *  | Dias V. | Monto *  | Dias V. | Monto *  | Dias V. | Monto *  | Dias V. |

| Institución | JUL 2021 |         | AGO 2021 |         | SET 2021 |         | OCT 2021 |         | NOV 2021 |         | DIC 2021 |         |
|-------------|----------|---------|----------|---------|----------|---------|----------|---------|----------|---------|----------|---------|
|             | Monto *  | Dias V. | Monto *  | Dias V. | Monto *  | Dias V. | Monto *  | Dias V. | Monto *  | Dias V. | Monto *  | Dias V. |

## Reporte Otros Créditos por entidades

Sin Información