



Reporte de Deudas

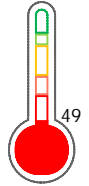
El reporte contiene solo los títulos seleccionados

- Información General
- Consulta Rápida
- Principales Acreedores
- Detalle Variación
- Posición Histórica
- Gráficos
- Rep. Vencidos
- Rep. SBS/Microf.
- SBS/Microf. Entidades
- Rectificaciones SBS
- Avalados/Avalistas
- Hechos de Importancia
- Documentos CCL
- Detalle de Vencidos
- Comercio Exterior
- Otros Créditos
- Otros Créd. Entidades
- Otros Rep. Negativos

RUC 20489333431 - EMPRESA COMUNAL DE SERVICIOS MULTIPLES SMELTER SOCIEDAD ANONIMA

Fecha Proceso	Tipo Doc.	N. Doc.	Nota	Deuda Total *	Var.	Actual	Previo	12m
01/06/2023	RUC	20489333431	3.464	5.295.255,67				

Score Sentinel



Puntaje Muy Bajo

*** La persona consultada cuenta con los siguientes créditos e indicadores.**

Está Avalado

Sentinel Sabio

Bancarizado: SI

Recomendación de Sentinel Sabio

Evaluación Crediticia



RECHAZAR
Producto Genérico

Detalle:

- Calificación Def, Dud, Per en los 12 meses
- El promedio de deudas negativas (Sunat,AFP,Protestos) representa mas del 5% del promedio deuda en el SF en los últimos 3 meses

Cuota Estimada Mensual

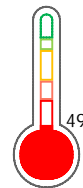
S/ 130825,



Score Sentinel

Nivel de Riesgo

Puntaje Muy Bajo



Recomendación:

Estadísticamente, en este nivel de score, 47 de 100 empresas podrian caer en incumplimiento en los próximos 12

Información General

Datos Principales

25/01/2023: Última actualización de información reportada por SUNAT

Razón Social:	EMPRESA COMUNAL DE SERVICIOS MULTIPLES SMELTER SOCIEDAD ANONIMA		
Nombre Comercial:	ECOSEM SMELTER S.A.		
Tipo de Contribuyente:	SOCIEDAD ANONIMA		
Estado de Contribuyente:	ACTIVO	Condición del Contribuyente:	HABIDO
Inicio de Actividades:	22/06/2004		
Tamaño contribuyente:	PRINCIPAL	Dependencia:	O.Z. HUANUCO-PRICO
Actividad Económica Principal	TRANSPORTE DE CARGA POR CARRETERA.		
Actividad Económica Secundaria 1	ALQUILER EQUIPO TRANSPORTE V.	Actividad Económica Secundaria 2	-
Fecha Inscripción RRPP:	03/06/2004	Número de Partida Registral:	-
Folio:	-	Asiento:	-

Agente de retención

Direcciones Registradas

Dirección	Fuente
JIRON GRAU NRO 13 COMUNIDAD SMELTER TINYAHUARCO - PASCO - PASCO (EN EL LOCAL COMUNAL)	SUNAT - DOMICILIO FISCAL
AVENIDA ZORRITOS NRO. 1244 DTO. 103 RESIDENCIAL LOS ALAMOS LIMA - LIMA - LIMA	SUNAT - OF. ADMINIST.

Representantes Legales

Nro Documento	Nombre de Representante	Semáforos			Fecha desde que ocupa Cargo	Cargo
		Act	Pre	12m		
04078436	CARHUARICRA SILVESTRE JHON CLEVER	<input checked="" type="checkbox"/>	<input checked="" type="checkbox"/>	<input checked="" type="checkbox"/>	12/11/2021	GERENTE GENERAL





Empresas Relacionadas a:

CARHUARICRA SILVESTRE JHON CLEVER

Ruc	Razón Social	Semáforos			Fecha desde que ocupa Cargo	Cargo	Estado
		Act	Pre	12m			
20529222085	MINERIA Y CONSTRUCCION CERRO CORONA SOCIEDAD ANONIMA CERR	<input type="checkbox"/>	<input type="checkbox"/>	<input type="checkbox"/>	03/05/2011	GERENTE GENERAL	BAJA DE OFICIO

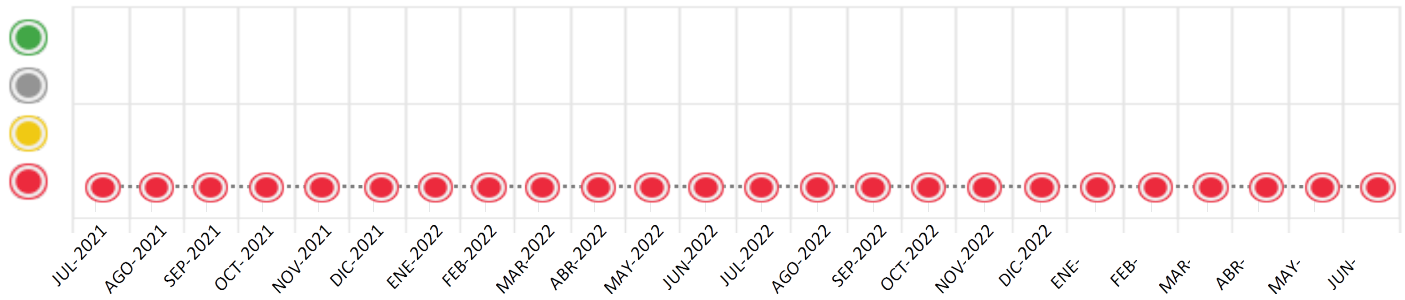
Consulta Rápida

Documento de identidad consultado

Fecha Proceso	Tipo Doc.	N. Doc.	Nombre o Raz. Social	Nota	Deuda Total *	Var.	Actual	Previo	12m
01/06/2023	RUC	20489333431	EMPRESA COMUNAL DE SERVICIOS MULTIPLES SMELTER SOCIED	3.464	5.295.255,67				

Montos expresados en unidades de soles*

Semáforos de los últimos 24 meses



Semáforo	Descripción
	No registra información de deudas
	Minimo Riesgo: Sin deudas vencidas
	Mediano Riesgo: Deudas con poco atraso*
	Alto Riesgo: Deudas con atraso significativo*

*Semáforo deuda menor: Deuda vencida menor S/ 100 personas naturales o menor S/ 500 personas jurídicas

Verde: 0 <= Sem. < 0.001
 Amarillo: 0.001 <= Sem. <= 2
 Rojo: 2 < Sem. <= 6

Variación	Descripción
	Variación Negativa: La nueva información reportada ha incrementado tu riesgo crediticio
	Variación Positiva: La nueva información ha mejorado tu posición de riesgo
	Variación Porcentual Positiva: El monto total reportado por la SBS/Microfinanzas o número de instituciones financieras ha aumentado
	Variación Porcentual Negativa: El monto total reportado por la SBS/Microfinanzas o número de instituciones financieras ha disminuido
	Aproximadamente igual o igual

Detalle de la deuda SBS/Microfinanzas

Entidad	Deuda Anterior			Deuda a JUN 2023				Rect. (1)	Disc.
	DIC 2022	MAR 2023	MAY 2023	Fecha Inf.	Calif. (2)	Monto *	Días Venc.		
TOTAL	4.272.952,04	3.301.839,50	2.836.253,05	30/04/2023	DUD	2.836.253,05	0	1	

(1) Ver detalle en el cuadro de Rectificaciones SBS

(2) NOR: Normal, CPP: Con Problemas Potenciales, DEF: Deficiente, DUD: Dudoso, PER: Pérdida, SCAL: Sin Calificación

Detalle de la deuda de Otros Créditos

Entidad	Deuda Anterior			Deuda a JUN 2023				Disc.
	DIC 2022	MAR 2023	MAY 2023	Fecha Inf.	Calif. (2)	Monto	Días Venc.	
TOTAL								

(2) NOR: Normal, CPP: Con Problemas Potenciales, DEF: Deficiente, DUD: Dudoso, PER: Pérdida, SCAL: Sin Calificación

Detalle de vencidos

# Doc	Fuente - Acreedor	Monto *	Días Venc.
	Protestos Sin Regularizar	2.450.339,15	1,963
22	A & P INTERNACIONAL S.A.	1.589.068,23	1,048
3	MARTINEZ CONTRATISTAS E INGENIERIA	624.045,90	716
2	DIVEIMPORT S.A.	237.225,02	1,963
	Documentos Impagos	3.246,58	917
2	SERVICIO DE ADMINISTRACION TRIBUTA	1.980,00	324
	DEUDA NO TRIBUTARIA		
4	CLARO SERVICIOS	1.266,58	917
	Deuda Laboral	5.416,89	1,827
11	AFP HABITAT S.A.	5.416,89	1,827

Utilización de Líneas de Crédito

Instituciones	**	Línea Aprobada	Línea No Utilizada	Línea Utilizada	% L. Uti.
TOTAL					0%

**Tipo de Crédito

Principales Acreedores

Montos expresados en unidades de soles*

Resumen de Deudas

Descripción de la Deuda	Monto *	Días
Deuda total SBS al 30/04/2023	2.836.253,05	
% Calificación normal	0,00	
Peor Calificación (2)	DUD	
Otros Créditos	0,00	****
Deuda vencida		
Protestos Sin Regularizar	2.450.339,15	1,963
Documentos Impagos	3.246,58	917
Deuda Laboral	5.416,89	1,827
Total deuda vencida	2.459.002,62	

Detalle de deuda SBS/Microfinanzas

Institución SBS	Calif. (2)	Saldo *	% Ven.	Días Venc.	Rect.(1)
BBVA	DUD	2.836.253,05	0.00	1	
Deuda Total SBS/MicroFinanzas		2.836.253,05	0		

Detalle de Riesgos SBS/Microfinanzas

Concepto	Saldo *
Deuda Directa	2.836.253,05
Deuda Indirecta	0,00
Deuda Castigada	0,00
Deuda Total SBS/MicroFinanzas	2.836.253,05
Línea Tarj.Cred. No utilizada	0,00
Total Riesgo SBS/MicroFinanzas	2.836.253,05

Detalle de deuda Otros Créditos

Empresa	Calif. (2)	Saldo *	% Ven.	Días Venc.	Disc.
Deuda Total Otros Créditos		0,00	0		

Detalle de vencidos

# Doc	Fuente - Acreedor	Monto *	Días Venc.
	Protestos Sin Regularizar	2.450.339,15	1,963
22	A & P INTERNACIONAL S.A.	1.589.068,23	1,048
3	MARTINEZ CONTRATISTAS E INGENIERIA	624.045,90	716
2	DIVEIMPORT S.A.	237.225,02	1,963
	Documentos Impagos	3.246,58	917
2	SERVICIO DE ADMINISTRACION TRIBUTA	1.980,00	324
	DEUDA NO TRIBUTARIA		
4	CLARO SERVICIOS	1.266,58	917
	Deuda Laboral	5.416,89	1,827
11	AFP HABITAT S.A.	5.416,89	1,827

Detalle Variación

Montos expresados en unidades de soles*

Resumen de la variación

Descripción de la deuda	22/05/2023	01/06/2023	Variación
Score	3.466	3.464	-0.002
Nro. Entidades SBS/Microf.	1	1	0
Riesgo Total SBS/Microf. *	2.836.253,05	2.836.253,05	
Deuda Directa	2.836.253,05	2.836.253,05	0,00
Deuda Indirecta	0,00	0,00	0,00
Deuda Castigada	0,00	0,00	0,00

Variación del Riesgo Total SBS/Microf. *	Antes	01/06/2023	Variación
Último Mes	2.836.253,05	2.836.253,05	0,00
Último Trimestre	3.301.839,50	2.836.253,05	-465.586,45
Último Semestre	4.272.952,04	2.836.253,05	-1.436.698,99
Último Año	4.698.639,56	2.836.253,05	-1.862.386,51

Calificación SBS/Microf.	22/05/2023	01/06/2023	Variación
% NOR (Normal)	0.00	0.00	0.00
% CPP (Con Problemas Potenciales)	0.00	0.00	0.00
% DEF (Deficiente)	0.00	0.00	0.00
% DUD (Dudoso)	100.00	100.00	0.00
% PER (Pérdida)	0.00	0.00	0.00

Deuda vencida *	22/05/2023	01/06/2023	Variación
Protestos Sin Regularizar	2.471.652,24	2.450.339,15	
Total deuda vencida	2.471.652,24	2.450.339,15	21.313,09
Deuda por Otros Créditos *	22/05/2023	01/06/2023	Variación
Total deuda otros créditos	0,00	0,00	0,00

Detalle de la variación

Fuente - Acreedor *	22/05/2023	01/06/2023	Variación
Protestos Sin Regularizar			21.313,09
A & P INTERNACIONAL S.A.	1.602.889,98	1.589.068,23	-13.821,75
MARTINEZ CONTRATISTAS E	629.473,86	624.045,90	-5.427,96
INGENIERIA S.A.			
DIVEIMPORT S.A.	239.288,40	237.225,02	-2.063,38

Posición Histórica

Montos expresados en unidades de soles*

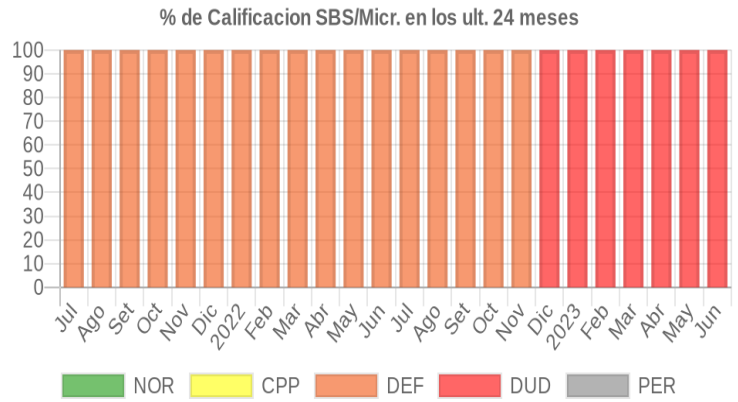
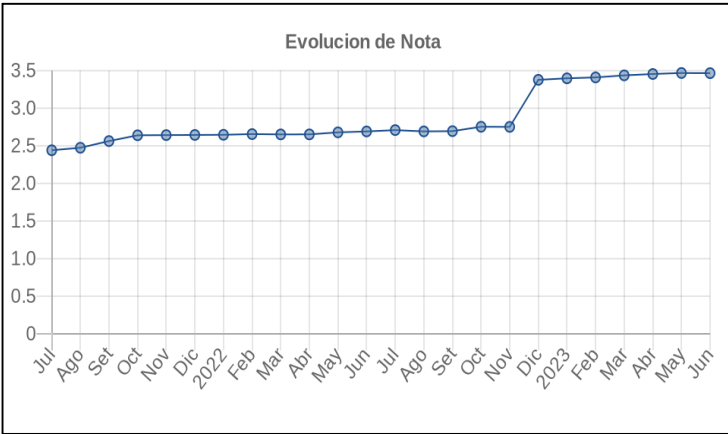
Fecha de Proceso	Sema. Actual	Sem. Riesgo	Var.	Superintendencia de Banca y Seguros (SBS/Microfinan.)				Otros Créditos	Otros Vencidos *				Ctas. Cerr./Anu.		Otros Repor. Negati.	
				# Enti.	Deuda Total *	% Cali. normal	Peor Califi. (2)		Deuda Vencida *	Protestos	Docs. Impagos	Deuda Tributaria	Deuda Laboral	Cta. Cte.		Tar. Créd.
01/06/2023	●	3.464	☰	1	2.836.253,05	0.00	DUD	0,00	0,00	2.450.339,15	3.246,58	0,00	5.416,89	0	0	0
22/05/2023	●	3.466	☰	1	2.836.253,05	0.00	DUD	0,00	0,00	2.471.652,24	3.246,58	0,00	5.416,89	0	0	0
19/05/2023	●	3.446	☰	1	3.069.466,21	0.00	DUD	0,00	0,00	2.471.652,24	3.246,58	0,00	5.416,89	0	0	0
16/05/2023	●	3.446	☰	1	3.069.466,21	0.00	DUD	0,00	0,00	2.471.652,24	3.246,58	0,00	5.416,89	0	0	0
15/05/2023	●	3.446	☰	1	3.069.466,21	0.00	DUD	0,00	0,00	2.471.652,24	3.246,58	0,00	5.416,89	0	0	0
10/05/2023	●	3.446	☰	1	3.069.466,21	0.00	DUD	0,00	0,00	2.471.652,24	3.246,58	0,00	5.416,89	0	0	0
03/05/2023	●	3.446	☰	1	3.069.466,21	0.00	DUD	0,00	0,00	2.471.652,24	3.246,58	0,00	5.897,39	0	0	0
30/04/2023	●	3.453	☰	1	3.069.466,21	0.00	DUD	0,00	0,00	2.534.925,46	3.246,58	0,00	5.897,39	0	0	0
24/04/2023	●	3.503	☰	1	3.069.466,21	0.00	DUD	0,00	0,00	2.534.925,46	3.246,58	563.532,00	5.897,39	0	0	0
19/04/2023	●	3.484	☰	1	3.301.839,50	0.00	DUD	0,00	0,00	2.534.925,46	3.246,58	563.532,00	5.897,39	0	0	0
18/04/2023	●	3.435	☰	1	3.301.839,50	0.00	DUD	0,00	0,00	2.534.925,46	3.246,58	0,00	5.897,39	0	0	0
14/04/2023	●	3.435	☰	1	3.301.839,50	0.00	DUD	0,00	0,00	2.534.925,46	3.246,58	0,00	5.897,39	0	0	0
12/04/2023	●	3.450	☰	1	3.301.839,50	0.00	DUD	0,00	0,00	2.534.925,46	3.246,58	164.064,00	5.897,39	0	0	0
04/04/2023	●	3.450	☰	1	3.301.839,50	0.00	DUD	0,00	0,00	2.534.925,46	3.246,58	164.064,00	6.423,91	0	0	0
22/03/2023	●	3.435	☰	1	3.301.839,50	0.00	DUD	0,00	0,00	2.534.925,46	3.246,58	0,00	6.423,91	0	0	0
20/03/2023	●	3.405	☰	1	3.733.327,67	0.00	DUD	197.665,45	0,00	2.534.925,46	3.246,58	0,00	6.423,91	0	0	0
07/03/2023	●	3.405	☰	1	3.733.327,67	0.00	DUD	197.665,45	0,00	2.534.925,46	3.246,58	0,00	6.423,91	0	0	0
01/03/2023	●	3.405	☰	1	3.733.327,67	0.00	DUD	197.665,45	0,00	2.534.925,46	3.246,58	0,00	6.423,91	0	0	0
24/02/2023	●	3.407	☰	1	3.733.327,67	0.00	DUD	197.665,45	0,00	2.562.898,85	3.246,58	0,00	6.423,91	0	0	0
21/02/2023	●	3.407	☰	1	3.733.327,67	0.00	DUD	197.665,45	0,00	2.562.898,85	3.246,58	0,00	6.423,91	0	0	0



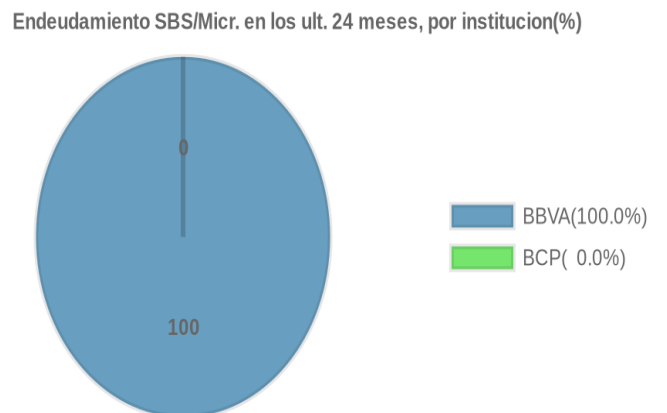
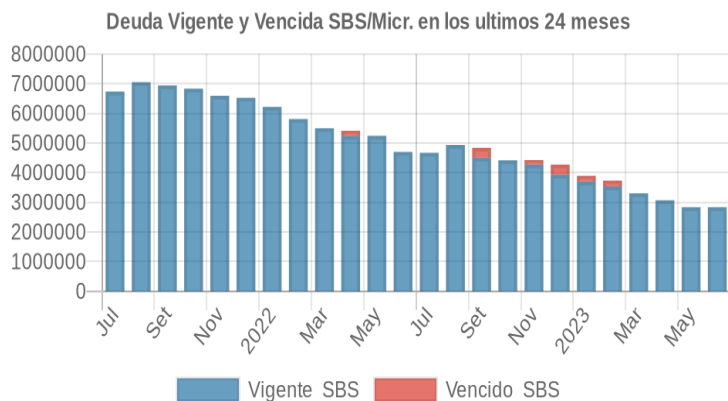
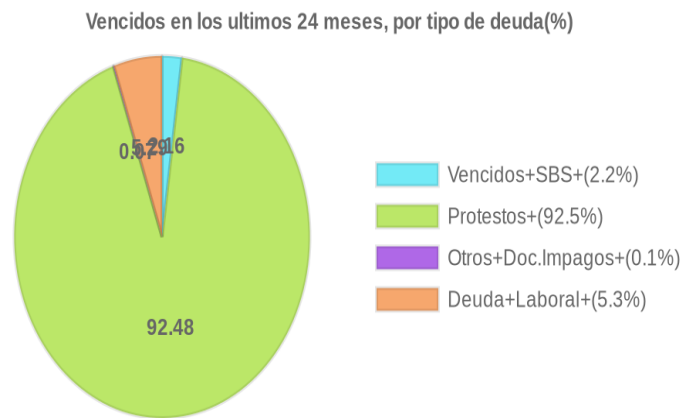
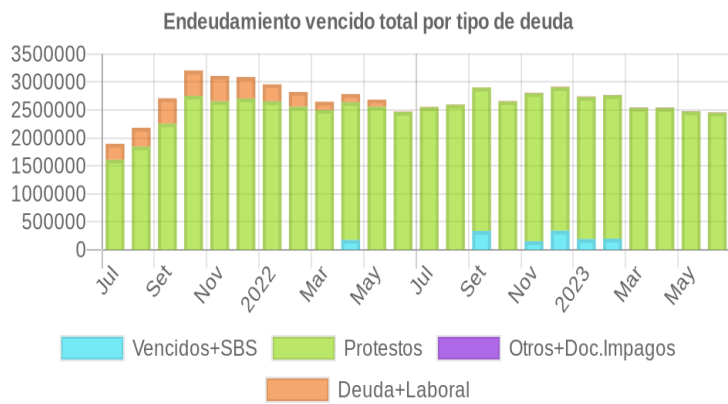
07/10/2021	●	2.631	☰	1	6.939.249,17	0.00	DEF	0,00	0,00	2.753.384,62	888,72	0,00	450.758,87	0	0	0
06/10/2021	●	2.631	☰	1	6.939.249,17	0.00	DEF	0,00	0,00	2.753.384,62	888,72	0,00	449.640,21	0	0	0
04/10/2021	●	2.565	☰	1	6.939.249,17	0.00	DEF	0,00	0,00	2.285.901,48	888,72	0,00	449.640,21	0	0	0
30/09/2021	●	2.561	☰	1	6.939.249,17	0.00	DEF	0,00	0,00	2.258.253,91	888,72	0,00	449.640,21	0	0	0
23/09/2021	●	2.561	☰	1	6.939.249,17	0.00	DEF	0,00	0,00	2.258.253,91	888,72	0,00	449.640,21	0	0	0
21/09/2021	●	2.555	☰	2	7.050.532,37	0.00	DEF	0,00	0,00	2.258.253,91	888,72	0,00	449.640,21	0	0	0
17/09/2021	●	2.520	☰	2	7.050.532,37	0.00	DEF	0,00	0,00	2.027.339,40	888,72	0,00	449.640,21	0	0	0
15/09/2021	●	2.494	☰	2	7.050.532,37	0.00	DEF	0,00	0,00	1.866.380,79	888,72	0,00	449.640,21	0	0	0
14/09/2021	●	2.483	☰	2	7.050.532,37	0.00	DEF	0,00	0,00	1.866.380,79	888,72	0,00	383.438,46	0	0	0
07/09/2021	●	2.480	☰	2	7.050.532,37	0.00	DEF	0,00	0,00	1.866.380,79	888,72	0,00	360.008,10	0	0	0
01/09/2021	●	2.475	☰	2	7.050.532,37	0.00	DEF	0,00	0,00	1.866.380,79	888,72	0,00	334.224,13	0	0	0
25/08/2021	●	2.472	☰	2	7.050.532,37	0.00	DEF	0,00	0,00	1.846.272,85	888,72	0,00	334.224,13	0	0	0
23/08/2021	●	2.472	☰	2	7.050.532,37	0.00	DEF	0,00	0,00	1.846.272,85	888,72	0,00	334.224,13	0	0	0
20/08/2021	●	2.489	☰	1	6.732.875,59	0.00	DEF	0,00	0,00	1.846.272,85	888,72	0,00	334.224,13	0	0	0
12/08/2021	●	2.469	☰	1	6.732.875,59	0.00	DEF	0,00	0,00	1.728.830,25	888,72	0,00	334.224,13	0	0	0
11/08/2021	●	2.468	☰	1	6.732.875,59	0.00	DEF	0,00	0,00	1.728.830,25	888,72	0,00	331.439,91	0	0	0
06/08/2021	●	2.464	☰	1	6.732.875,59	0.00	DEF	0,00	0,00	1.728.830,25	888,72	0,00	307.516,40	0	0	0
02/08/2021	●	2.460	☰	1	6.732.875,59	0.00	DEF	0,00	0,00	1.728.830,25	888,72	0,00	285.431,03	0	0	0
24/07/2021	●	2.439	☰	1	6.732.875,59	0.00	DEF	0,00	0,00	1.608.470,76	888,72	0,00	285.431,03	0	0	0
20/07/2021	●	2.442	☰	1	6.663.068,69	0.00	DEF	0,00	0,00	1.608.470,76	888,72	0,00	285.431,03	0	0	0
17/07/2021	●	2.410	☰	1	6.663.068,69	0.00	DEF	0,00	0,00	1.436.947,32	888,72	0,00	285.431,03	0	0	0
13/07/2021	●	2.410	☰	1	6.663.068,69	0.00	DEF	0,00	0,00	1.436.947,32	416,90	0,00	285.431,03	0	0	0
01/07/2021	●	2.379	☰	1	6.663.068,69	0.00	DEF	0,00	0,00	1.436.947,32	416,90	0,00	124.055,80	0	0	0

Gráficos

Montos expresados en unidades de soles*



NOR: Normal, CPP: Con Problemas Potenciales, DEF: Deficiente, DUD: Dudoso, PER: Pérdida, SCAL: Sin Calificación



Reporte de Vencidos

Montos expresados en unidades de soles*

Fuente - Acreedor	MAR 2023			ABR 2023			MAY 2023			JUN 2023		
	# Docs.	Monto *	Dias V.	# Docs.	Monto *	Dias V.	# Docs.	Monto *	Dias V.	# Docs.	Monto *	Dias V.
Protestos Sin Regularizar												
A & P INTERNACIONAL S.A.	22	1.643.923,26	986	22	1.643.923,26	101	22	1.602.889,98	104	22	1.589.068,23	104
MARTINEZ CONTRATISTAS E INGENIERIA S.A.	3	645.588,12	654	3	645.588,12	684	3	629.473,86	71	3	624.045,90	71
DIVEIMPORT S.A.	2	245.414,08	190	2	245.414,08	193	2	239.288,40	196	2	237.225,02	196
Total	27	2.534.925,46	190	27	2.534.925,46	193	27	2.471.652,24	196	27	2.450.339,15	196
Documentos Impagos												
SERVICIO DE ADMINISTRACION TRIBUTARIA - DEUDA	2	1.980,00	262	2	1.980,00	292	2	1.980,00	32	2	1.980,00	32
CLARO SERVICIOS	4	1.266,58	855	4	1.266,58	885	4	1.266,58	91	4	1.266,58	91
Total	6	3.246,58	855	6	3.246,58	885	6	3.246,58	91	6	3.246,58	91
Deuda Tributaria												
SUPERINTENDENCIA NACIONAL DE ADMINISTRACION		0,00			0,00	0		0,00			0,00	
Total	0			0			0			0		
Deuda Laboral												
AFP HABITAT S.A.	13	6.423,91	182	12	5.897,39	182	11	5.416,89	182	11	5.416,89	182
Total	13	6.423,91	182	12	5.897,39	182	11	5.416,89	182	11	5.416,89	182

Montos expresados en unidades de soles*

Fuente - Acreedor	NOV 2022			DIC 2022			ENE 2023			FEB 2023		
	# Docs.	Monto *	Dias V.	# Docs.	Monto *	Dias V.	# Docs.	Monto *	Dias V.	# Docs.	Monto *	Dias V.
Protestos Sin Regularizar												
A & P INTERNACIONAL S.A.	22	1.716.055,46	865	22	1.663.791,98	896	22	1.647.378,68	92	22	1.662.064,26	95
MARTINEZ CONTRATISTAS E INGENIERIA S.A.	3	673.915,29	533	3	653.390,79	564	3	646.945,11	59	3	652.712,31	62
DIVEIMPORT S.A.	2	256.182,38	178	2	248.380,20	181	2	245.929,92	184	2	248.122,28	187
Total	27	2.646.153,13	178	27	2.565.562,97	181	27	2.540.253,71	184	27	2.562.898,85	187
Documentos Impagos												
SERVICIO DE ADMINISTRACION TRIBUTARIA - DEUDA	2	1.840,00	141	2	1.840,00	172	2	1.980,00	20	2	1.980,00	23
CLARO SERVICIOS	4	1.266,58	734	4	1.266,58	765	4	1.266,58	79	4	1.266,58	82
Total	6	3.106,58	734	6	3.106,58	765	6	3.246,58	79	6	3.246,58	82
Deuda Tributaria												
SUPERINTENDENCIA NACIONAL DE ADMINISTRACION		0,00			0,00			0,00			0,00	
Total	0			0			0			0		
Deuda Laboral												
AFP HABITAT S.A.	14	6.533,47	185	14	6.533,47	188	13	6.423,91	176	13	6.423,91	179
Total	14	6.533,47	185	14	6.533,47	188	13	6.423,91	176	13	6.423,91	179

Montos expresados en unidades de soles*

Fuente - Acreedor	JUL 2022			AGO 2022			SET 2022			OCT 2022		
	# Docs.	Monto *	Dias V.	# Docs.	Monto *	Dias V.	# Docs.	Monto *	Dias V.	# Docs.	Monto *	Dias V.
Protestos Sin Regularizar												
A & P INTERNACIONAL S.A.	22	1.652.129,90	743	22	1.680.637,23	774	22	1.660.336,54	80	22	1.719.510,89	83
MARTINEZ CONTRATISTAS E INGENIERIA S.A.	3	648.810,96	411	3	660.006,12	442	3	652.033,80	47	3	675.272,28	50
DIVEIMPORT S.A.	2	246.639,22	165	2	250.894,94	168	2	247.864,34	171	2	256.698,22	175
Total	27	2.547.580,08	165	27	2.591.538,29	168	27	2.560.234,68	171	27	2.651.481,39	175
Documentos Impagos												
SERVICIO DE ADMINISTRACION TRIBUTARIA - DEUDA		0,00			0,00			0,00			0,00	
CLARO SERVICIOS	4	1.266,58	612	4	1.266,58	643	4	1.266,58	67	4	1.266,58	70
Total	4	1.266,58	612	4	1.266,58	643	4	1.266,58	67	4	1.266,58	70
Deuda Tributaria												
SUPERINTENDENCIA NACIONAL DE ADMINISTRACION		0,00			0,00			0,00	0		0,00	0
Total	0			0			0			0		
Deuda Laboral												
AFP HABITAT S.A.	13	6.423,91	158	13	6.423,91	161	13	6.423,91	164	14	6.533,47	182
Total	13	6.423,91	158	13	6.423,91	161	13	6.423,91	164	14	6.533,47	182

Reporte SBS/Microfinanzas



Montos expresados en unidades de soles*

Última fecha reportada por la SBS : 30/04/2023

ÚLTIMOS 6 MESES		ENE 2023 (SBS: DIC 2022)	FEB 2023 (SBS: ENE 2023)	MAR 2023 (SBS: FEB 2023)	ABR 2023 (SBS: MAR 2023)	MAY 2023 (SBS: ABR 2023)	JUN 2023 (SBS: ABR2023)
% Porcentaje de Calificación	NOR (Normal)	0.00	0.00	0.00	0.00	0.00	0.00
	CPP (Con Problemas Pote.)	0.00	0.00	0.00	0.00	0.00	0.00
	DEF (Deficiente)	0.00	0.00	0.00	0.00	0.00	0.00
	DUD (Dudoso)	100.00	100.00	100.00	100.00	100.00	100.00
	PER (Pérdida)	0.00	0.00	0.00	0.00	0.00	0.00

Institución	ENE 2023 (SBS: DIC 2022)		FEB 2023 (SBS: ENE 2023)		MAR 2023 (SBS: FEB 2023)		ABR 2023 (SBS: MAR 2023)		MAY 2023 (SBS: ABR 2023)		JUN 2023 (SBS: ABR2023)	
	Monto *	Dias V.	Monto *	Dias V.	Monto *	Dias V.	Monto *	Dias V.	Monto *	Dias V.	Monto *	Dias V.
BBVA	3.892.713,29	32	3.733.327,67	35	3.301.839,50	1	3.069.466,21	4	2.836.253,05	1	2.836.253,05	1
BCP												
TOTAL	3.892.713,29	32	3.733.327,67	35	3.301.839,50	1	3.069.466,21	4	2.836.253,05	1	2.836.253,05	1

Última fecha reportada por la SBS : 30/04/2023

Operación	ENE 2023 (SBS: DIC 2022)		FEB 2023 (SBS: ENE 2023)		MAR 2023 (SBS: FEB 2023)		ABR 2023 (SBS: MAR 2023)		MAY 2023 (SBS: ABR 2023)		JUN 2023 (SBS: ABR2023)	
	Monto *	Dias V.	Monto *	Dias V.	Monto *	Dias V.	Monto *	Dias V.	Monto *	Dias V.	Monto *	Dias V.
RESUMEN												
- Total Deuda	3.892.713,29	32	3.733.327,67	35	3.301.839,50	1	3.069.466,21	4	2.836.253,05	1	2.836.253,05	1
- Total Vencido	192.372,40		197.665,45									
- % Vencido	4.94		5.29									
- Garantías	9.383.602,00		18.651.762,00		17.487.088,00		16.807.242,00		16.117.918,00		16.117.918,00	
CREDITOS DIRECTOS												
- CRÉDITOS REFINANCIADOS	3.700.340,89	32	3.535.662,22	35	3.301.839,50	1	3.069.466,21	4	2.836.253,05	1	2.836.253,05	1
-- GranE: ArrendamientoFinanc	3.700.340,89	32	3.535.662,22	35	3.301.839,50	1	3.069.466,21	4				
-- MedE: ArrendamientoFinanc									2.836.253,05	1	2.836.253,05	1
- CRÉDITOS VENCIDOS	192.372,40	32	197.665,45	35								
-- GranE: CréditosRefinanciados	192.372,40	32	197.665,45	35								
GARANTIAS												
- GARANTIAS RECIBIDAS	9.383.602,31		18.651.762,69		17.487.089,42		16.807.243,05		16.117.918,58		16.117.918,58	
-- 1eraGEquipoTransporte					9.363.919,88		9.255.666,47		9.140.032,14		9.140.032,14	
-- OtrasGtiasNoPref	9.383.602,31		9.467.252,68									
- GtiasNoPref(AvalyFianza)			9.184.510,01		8.123.169,54		7.551.576,58		6.977.886,44		6.977.886,44	

Última fecha reportada por la SBS : 30/04/2023

6 MESES ANTERIORES		JUL 2022 (SBS: JUN 2022)	AGO 2022 (SBS: JUL 2022)	SET 2022 (SBS: AGO 2022)	OCT 2022 (SBS: SET 2022)	NOV 2022 (SBS: OCT 2022)	DIC 2022 (SBS: NOV 2022)
% Porcentaje de Calificación	NOR (Normal)	0.00	0.00	0.00	0.00	0.00	0.00
	CPP (Con Problemas Pote.)	0.00	0.00	0.00	0.00	0.00	0.00
	DEF (Deficiente)	100.00	100.00	100.00	100.00	100.00	0.00
	DUD (Dudoso)	0.00	0.00	0.00	0.00	0.00	100.00
	PER (Pérdida)	0.00	0.00	0.00	0.00	0.00	0.00

Institución	JUL 2022 (SBS: JUN 2022)		AGO 2022 (SBS: JUL 2022)		SET 2022 (SBS: AGO 2022)		OCT 2022 (SBS: SET 2022)		NOV 2022 (SBS: OCT 2022)		DIC 2022 (SBS: NOV 2022)	
	Monto *	Dias V.	Monto *	Dias V.	Monto *	Dias V.	Monto *	Dias V.	Monto *	Dias V.	Monto *	Dias V.
BBVA	4.668.387,99		4.933.454,42	6	4.837.805,81	41	4.416.049,33	11	4.423.814,29	42	4.272.952,04	72
BCP					51,47							
TOTAL	4.668.387,99		4.933.454,42	6	4.837.857,28	41	4.416.049,33	11	4.423.814,29	42	4.272.952,04	72

Última fecha reportada por la SBS : 30/04/2023

Operación	JUL 2022 (SBS: JUN 2022)		AGO 2022 (SBS: JUL 2022)		SET 2022 (SBS: AGO 2022)		OCT 2022 (SBS: SET 2022)		NOV 2022 (SBS: OCT 2022)		DIC 2022 (SBS: NOV 2022)	
	Monto *	Dias V.	Monto *	Dias V.	Monto *	Dias V.	Monto *	Dias V.	Monto *	Dias V.	Monto *	Dias V.
RESUMEN												
- Total Deuda	4.668.387,99		4.933.454,42	6	4.837.857,28	41	4.416.049,33	11	4.423.814,29	42	4.272.952,04	72
- Total Vencido					337.002,02				151.926,52		341.454,49	
- % Vencido					6.97				3.43		7.99	
- Garantías	20.880.789,00		21.768.970,00		21.346.918,00		20.661.088,00		20.697.418,00		19.991.587,00	
CREDITOS DIRECTOS												

- CRÉDITOS VIGENTES				51,47							
-- MedE: SobregirosCC				51,47							
- CRÉDITOS REFINANCIADOS	4.668.387,99	4.933.454,42	6	4.500.803,79	41	4.416.049,33	11	4.271.887,77	42	3.931.497,55	72
-- GranE: ArrendamientoFinanc	4.668.387,99	4.933.454,42	6	4.500.803,79	41	4.416.049,33	11	4.271.887,77	42	3.931.497,55	72
- CRÉDITOS VENCIDOS				337.002,02	41			151.926,52	42	341.454,49	72
-- GranE: CréditosRefinanciados				337.002,02	41			151.926,52	42	341.454,49	72
GARANTIAS											
- GARANTIAS RECIBIDAS	20.880.790,08	21.768.971,21		21.346.919,72		20.661.089,03		20.697.418,48		19.991.588,82	
-- 1eraGEquipoTransporte	4.901.431,42	5.023.166,32		4.925.778,40							
-- OtrasGtiasNoPref	4.495.140,08	4.606.784,08		4.517.468,88		9.794.473,21		9.811.695,35		9.477.093,90	
-- GtiasNoPref(AvalyFianza)	11.484.218,58	12.139.020,81		11.903.672,44		10.866.615,82		10.885.723,13		10.514.494,92	

Reporte SBS/Microfinanzas por entidades

Reportado por : BBVA

Última fecha reportada por la SBS : 30/04/2023

Operación	ENE 2023 (SBS: DIC2022)		FEB 2023 (SBS: ENE2023)		MAR 2023 (SBS: FEB2023)		ABR 2023 (SBS: MAR2023)		MAY 2023 (SBS: ABR2023)		JUN 2023 (SBS: ABR2023)	
	Monto *	Dias V.	Monto *	Dias V.	Monto *	Dias V.	Monto *	Dias V.	Monto *	Dias V.	Monto *	Dias V.
Calificación (2)	DUD		DUD		DUD		DUD		DUD		DUD	
RESUMEN												
- Total Deuda	3.892.713,29	32	3.733.327,67	35	3.301.839,50	1	3.069.466,21	4	2.836.253,05	1	2.836.253,05	1
- Total Vencido	192.372,40		197.665,45									
- % Vencido	4,94		5,29									
- Garantías	9.383.602,00		18.651.762,00		17.487.088,00		16.807.242,00		16.117.918,00		16.117.918,00	
CREDITOS DIRECTOS												
- CRÉDITOS REFINANCIADOS	3.700.340,89	32	3.535.662,22	35	3.301.839,50	1	3.069.466,21	4	2.836.253,05	1	2.836.253,05	1
-- GranE: ArrendamientoFinanc	3.700.340,89	32	3.535.662,22	35	3.301.839,50	1	3.069.466,21	4				
-- MedE: ArrendamientoFinanc									2.836.253,05	1	2.836.253,05	1
- CRÉDITOS VENCIDOS	192.372,40	32	197.665,45	35								
-- GranE: CréditosRefinanciados	192.372,40	32	197.665,45	35								
GARANTIAS												
- GARANTIAS RECIBIDAS	9.383.602,31		18.651.762,69		17.487.089,42		16.807.243,05		16.117.918,58		16.117.918,58	
-- 1eraGEquipoTransporte					9.363.919,88		9.255.666,47		9.140.032,14		9.140.032,14	
-- OtrasGtiasNoPref	9.383.602,31		9.467.252,68									
-- GtiasNoPref(AvalyFianza)			9.184.510,01		8.123.169,54		7.551.576,58		6.977.886,44		6.977.886,44	

Última fecha reportada por la SBS : 30/04/2023

Operación	JUL 2022 (SBS: JUN2022)		AGO 2022 (SBS: JUL2022)		SET 2022 (SBS: AGO2022)		OCT 2022 (SBS: SET2022)		NOV 2022 (SBS: OCT2022)		DIC 2022 (SBS: NOV2022)	
	Monto *	Dias V.	Monto *	Dias V.	Monto *	Dias V.	Monto *	Dias V.	Monto *	Dias V.	Monto *	Dias V.
Calificación (2)	DEF		DEF		DEF		DEF		DEF		DUD	
RESUMEN												
- Total Deuda	4.668.387,99		4.933.454,42	6	4.837.805,81	41	4.416.049,33	11	4.423.814,29	42	4.272.952,04	72
- Total Vencido					337.002,02				151.926,52		341.454,49	
- % Vencido					6,97				3,43		7,99	
- Garantías	20.880.789,00		21.768.970,00		21.346.918,00		20.661.088,00		20.697.418,00		19.991.587,00	
CREDITOS DIRECTOS												
- CRÉDITOS REFINANCIADOS	4.668.387,99		4.933.454,42	6	4.500.803,79	41	4.416.049,33	11	4.271.887,77	42	3.931.497,55	72
-- GranE: ArrendamientoFinanc	4.668.387,99		4.933.454,42	6	4.500.803,79	41	4.416.049,33	11	4.271.887,77	42	3.931.497,55	72
- CRÉDITOS VENCIDOS					337.002,02	41			151.926,52	42	341.454,49	72
-- GranE: CréditosRefinanciados					337.002,02	41			151.926,52	42	341.454,49	72
GARANTIAS												
- GARANTIAS RECIBIDAS	20.880.790,08		21.768.971,21		21.346.919,72		20.661.089,03		20.697.418,48		19.991.588,82	
-- 1eraGEquipoTransporte	4.901.431,42		5.023.166,32		4.925.778,40							
-- OtrasGtiasNoPref	4.495.140,08		4.606.784,08		4.517.468,88		9.794.473,21		9.811.695,35		9.477.093,90	
-- GtiasNoPref(AvalyFianza)	11.484.218,58		12.139.020,81		11.903.672,44		10.866.615,82		10.885.723,13		10.514.494,92	

Reportado por : BCP

Última fecha reportada por la SBS : 30/04/2023

Operación	ENE 2023 (SBS: DIC2022)		FEB 2023 (SBS: ENE2023)		MAR 2023 (SBS: FEB2023)		ABR 2023 (SBS: MAR2023)		MAY 2023 (SBS: ABR2023)		JUN 2023 (SBS: ABR2023)	
	Monto *	Dias V.	Monto *	Dias V.	Monto *	Dias V.	Monto *	Dias V.	Monto *	Dias V.	Monto *	Dias V.
Calificación (2)												
RESUMEN												

Última fecha reportada por la SBS : 30/04/2023

Operación	JUL 2022 (SBS: JUN2022)		AGO 2022 (SBS: JUL2022)		SET 2022 (SBS: AGO2022)		OCT 2022 (SBS: SET2022)		NOV 2022 (SBS: OCT2022)		DIC 2022 (SBS: NOV2022)	
	Monto *	Dias V.	Monto *	Dias V.	Monto *	Dias V.	Monto *	Dias V.	Monto *	Dias V.	Monto *	Dias V.
Calificación (2)					CPP							
RESUMEN												
- Total Deuda					51,47							
CREDITOS DIRECTOS												
- CRÉDITOS VIGENTES					51,47							
-- MedE: SobregirosCC					51,47							

Rectificaciones SBS

Entidad	Periodo SBS	Cuenta	Concepto Rectificación	Dice	Debe Decir
---------	-------------	--------	------------------------	------	------------

Aval/Codeudor

Montos expresados en unidades de soles*

Es Avalista de:

Información reportada por la SBS al 28/02/2023

Tipo Doc	Nro Documento	Nombre/Razón Social	Act	Pre	12m
----------	---------------	---------------------	-----	-----	-----

Montos expresados en unidades de soles*

Quiénes lo Avalan:

Información reportada por la SBS al 28/02/2023

Tipo Doc	Nro Documento	Nombre/Razón Social	Act	Pre	12m
DNI	43716964	SALAZAR CASTAÑEDA LUIS ALBERTO			
Institución SBS			Calif. (2)		Saldo *
		BANCO BBVA PERÚ	DUD		3.301.839,50
DNI	80167255	TORRES GENTE DAVID EVER			
Institución SBS			Calif. (2)		Saldo *
		BANCO BBVA PERÚ	DUD		4.821.330,04

Montos expresados en unidades de soles*

Es Avalista de:

Información Reportada por Entidades de Microfinanzas / Otros Créditos

Tipo Doc	Nro Documento	Nombre/Razón Social	Act	Pre	12m
----------	---------------	---------------------	-----	-----	-----

Montos expresados en unidades de soles*

Quiénes lo Avalan:

Información Reportada por Entidades de Microfinanzas / Otros Créditos

Tipo Doc	Nro Documento	Nombre/Razón Social	Act	Pre	12m
----------	---------------	---------------------	-----	-----	-----

Documentos Protestados como Deudor/Aceptante

Montos expresados en unidades*

Reportado por la Cámara de Comercio de Lima (CCL)

Documentos Protestados sin Regularizar

	# Doc	Monto (S/) *	Max Días Venc.
Total:	27	2.450.339,15	1,963

Se muestran hasta los 10 primeros documentos ordenados por Fecha de Boletín de la CCL

Tipo de Cambio 3.679

Nro. Secuencia	Tip. Reg.	Acreeedor/Girador	Tipo Doc.	Moneda	Monto *	Monto * (S/)	Boletín	F. Protesto	F. Venc.	Días Venc.
400000008416	PR	MARTINEZ CONTRATISTAS E INGENIERIA S.A.	LET	US\$	56.541,26	208.015,30	08/2021	24/08/2021	15/08/2021	655
46756	PR	A & P INTERNACIONAL S.A.	FAN	US\$	39.412,00	144.996,75	08/2021	06/08/2021	27/07/2021	674
400000008397	PR	MARTINEZ CONTRATISTAS E INGENIERIA S.A.	LET	US\$	56.541,26	208.015,30	07/2021	16/07/2021	15/07/2021	686
44834	PR	A & P INTERNACIONAL S.A.	FAN	US\$	19.949,97	73.395,94	07/2021	07/07/2021	27/06/2021	704
45216	PR	A & P INTERNACIONAL S.A.	FAN	US\$	9.119,98	33.552,41	07/2021	14/07/2021	04/07/2021	697
400000008359	PR	MARTINEZ CONTRATISTAS E INGENIERIA S.A.	LET	US\$	56.541,26	208.015,30	06/2021	24/06/2021	15/06/2021	716
43716	PR	A & P INTERNACIONAL S.A.	FAN	US\$	27.719,97	101.981,77	06/2021	14/06/2021	02/06/2021	729
43521	PR	A & P INTERNACIONAL S.A.	FAN	US\$	16.739,19	61.583,48	06/2021	09/06/2021	28/05/2021	734
43814	PR	A & P INTERNACIONAL S.A.	FAN	US\$	11.009,99	40.505,75	06/2021	16/06/2021	04/06/2021	727
41551	PR	A & P INTERNACIONAL S.A.	FAN	US\$	37.359,98	137.447,37	05/2021	17/05/2021	05/05/2021	757

**PR: Protestos, CJ: Cobranza Judicial, MO: Moras, PP: Procesos Penales

Montos expresados en unidades*

Reportado por la Cámara de Comercio de Lima (CCL)

Documentos Protestados Regularizados

	# Doc	Monto (S/) *
Total:	5	201.588,78

Nro. Secuencia	Tip. Reg.	Acreeedor/Girador	Tipo Doc.	Moneda	Monto *	Monto * (S/)	Boletín	F. Protesto	F. Venc.	F. Reg
400000008159	PR	DIVEIMPORT S.A.	PAG	US\$	26.131,28	99.664,70	02/2020	21/02/2020	31/01/2019	26/10/2020
400000008158	PR	DIVEIMPORT S.A.	PAG	US\$	9.892,28	37.729,16	02/2020	21/02/2020	05/02/2020	26/10/2020
400000008160	PR	DIVEIMPORT S.A.	PAG	US\$	6.353,89	24.233,74	02/2020	21/02/2020	31/01/2020	26/10/2020
400000008045	PR	DIVEIMPORT S.A.	LET	US\$	5.238,75	19.980,59	02/2020	16/01/2020	31/12/2019	26/10/2020
400000008049	PR	DIVEIMPORT S.A.	LET	US\$	5.238,75	19.980,59	02/2020	16/01/2020	30/11/2019	26/10/2020

**PR: Protestos, CJ: Cobranza Judicial, MO: Moras, PP: Procesos Penales

Detalle de Vencidos

Documentos Impagos

Montos expresados en unidades*

	# Doc	Monto (S/) *	Max Días Venc.
Total:	6	3.246,58	917

Se muestran los 10 primeros documentos ordenados por Fecha de Vencimiento, del más reciente al más antiguo

Tipo de Cambio 3.679

Nombre del Acreeedor de la Obligación	Tipo Comprobante/ Concepto	Nro Comprobante	Condición Deuda	Moneda	Monto *	Monto * (S/)	F. Venc.
SERVICIO DE ADMINISTRACION TRIBUTARIA - DEUDA	Carta de Porte Aéreo	C1811120	MOROSIDAD	S/.	990,00	990,00	12/07/2022
SERVICIO DE ADMINISTRACION TRIBUTARIA - DEUDA	Carta de Porte Aéreo	C1831143	MOROSIDAD	S/.	990,00	990,00	12/07/2022
CLARO SERVICIOS	Recibo	18582283	MOROSIDAD	S/.	245,91	245,91	17/07/2021
CLARO SERVICIOS	Recibo	38660677	MOROSIDAD	S/.	131,95	131,95	26/06/2021
CLARO SERVICIOS	Recibo	38658939	MOROSIDAD	S/.	471,82	471,82	26/12/2020
CLARO SERVICIOS	Recibo	38658939	MOROSIDAD	S/.	416,90	416,90	26/11/2020

Deuda Laboral

Montos expresados en unidades de soles*

	# Doc	Monto (S/) *	Max Días Venc.
Total:	11	5.416,89	1,827

Se muestran los 10 primeros documentos ordenados por Periodo de Devengue, del más reciente al más antiguo

Nombre del Acreedor de la Obligación	Periodo	Deuda AFP *	Deuda Fondo *	Tipo de Deuda	Situación de Cobranza
AFP HABITAT S.A.	03/2019	73,11	422,62	Cierta-No Declarada	Judicial
AFP HABITAT S.A.	02/2019	58,05	335,54	Cierta-No Declarada	Judicial
AFP HABITAT S.A.	01/2019	75,42	435,95	Cierta-No Declarada	Judicial
AFP HABITAT S.A.	12/2018	78,17	449,29	Cierta-No Declarada	Judicial
AFP HABITAT S.A.	11/2018	71,21	409,29	Cierta-No Declarada	Judicial
AFP HABITAT S.A.	10/2018	78,17	449,29	Cierta-No Declarada	Judicial
AFP HABITAT S.A.	09/2018	71,21	409,29	Cierta-No Declarada	Judicial
AFP HABITAT S.A.	08/2018	75,86	435,95	Cierta-No Declarada	Judicial
AFP HABITAT S.A.	07/2018	75,86	435,95	Cierta-No Declarada	Judicial
AFP HABITAT S.A.	06/2018	71,21	409,29	Cierta-No Declarada	Judicial

Comercio Exterior

Montos expresados en unidades de dólares

Muestra información reportada por la SUNAT desde el 07/02/2011

Resumen por Ejercicio

Ejercicio	Actividad	Número de Operaciones	Importe USD *	N° Países	3 países con mayor número de operaciones
2020	IMPORTACIÓN	1	7.875,00	1	BRAZIL

Resumen por Meses

Actividad	Ejercicio	Mes	Número de Operaciones	Importe USD *	N° Países	3 países con mayor número de operaciones
IMPORTACIÓN	2020	NOVIEMBR	1	7.875,00	1	BRAZIL

PUBLICACIÓN DIARIO "EL PERUANO"

Reporte Otros Créditos

Institución	ENE 2023		FEB 2023		MAR 2023		ABR 2023		MAY 2023		JUN 2023	
	Monto *	Días V.	Monto *	Días V.	Monto *	Días V.	Monto *	Días V.	Monto *	Días V.	Monto *	Días V.

Institución	JUL 2022		AGO 2022		SET 2022		OCT 2022		NOV 2022		DIC 2022	
	Monto *	Días V.	Monto *	Días V.	Monto *	Días V.	Monto *	Días V.	Monto *	Días V.	Monto *	Días V.

Reporte Otros Créditos por entidades

Sin Información