



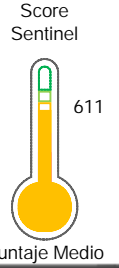
# Reporte de Deudas

El reporte contiene solo los títulos seleccionados

- Información General
- Consulta Rápida
- Principales Acreedores
- Detalle Variación
- Posición Histórica
- Gráficos
- Rep. Vencidos
- Rep. SBS/Microf.
- SBS/Microf. Entidades
- Rectificaciones SBS
- Avalados/Avalistas
- Hechos de Importancia
- Documentos CCL
- Detalle de Vencidos
- Comercio Exterior
- Otros Créditos
- Otros Créd. Entidades
- Otros Rep. Negativos

RUC 20448192955 - CONTRATISTAS GENERALES KALISS EMPRESA INDIVIDUAL DE RESPONSABILIDAD LIM

Fecha Proceso	Tipo Doc.	N. Doc.	Nota	Deuda Total *	Var.	Actual	Previo	12m
03/06/2024	RUC	20448192955	0.131	163.196,52				



## Sentinel Sabio

Bancarizado: SI

### Recomendación de Sentinel Sabio

Evaluación Crediticia



**RECHAZAR**  
Producto Genérico

Detalle:

- El promedio de deudas negativas (Sunat, AFP, Protestos) representa mas del 5% del promedio deuda en el SF en los últimos 3 meses

#### Cuota Estimada Mensual

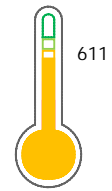
Según el cumplimiento de deudas reportadas

S/ 8018,



### Score Experian

Puntaje Medio



Estadísticamente, en este nivel de score, 17 de 100 empresas podrian caer en incumplimiento en los próximos 12

## Información General

### Datos Principales

13/06/2024: Última actualización de información reportada por SUNAT

Razón Social:	CONTRATISTAS GENERALES KALISS EMPRESA INDIVIDUAL DE RESPONSABILIDAD LIMIT		
Nombre Comercial:	-		
Tipo de Contribuyente:	EMPRESA INDIVIDUAL DE RESP. LTDA		
Estado de Contribuyente:	ACTIVO	Condición del Contribuyente:	HABIDO
Inicio de Actividades:	01/04/2011		
Tamaño contribuyente:	MEDIANO	Dependencia:	O.Z. JULIACA-MEPECO
Actividad Económica Principal	CONSTRUCCION EDIFICIOS COMPLETOS.		
Actividad Económica Secundaria 1	-	Actividad Económica Secundaria 2	-
Fecha Inscripción RRPP:	26/01/2010	Número de Partida Registral:	-
Folio:	-	Asiento:	-

### Agente de retención

### Direcciones Registradas

Dirección	Fuente
JIRON CCACCACHI MZA. D. LTE. 04 URBANIZACION ANEXO LOS INCAS JULIACA - SAN ROMAN - PUNO (DETRAS DEL TERMINAL TERRESTRE)	SUNAT - DOMICILIO FISCAL
JIRON JR. CCACCACHI MZA. D. LTE. 4 URB ANEXO LOS INCAS JULIACA - SAN ROMAN - PUNO (TERMINAL TERRESTRE)	SUNAT - OF. ADMINIST.
AVENIDA LOS VIRREYES MZA. E. LTE. 14 URBANIZACION AEROPUERTO II ETAPA JULIACA - SAN ROMAN - PUNO	SUNAT - DEPOSITO
NRO. 0 SEC. OLLACHEA OLLACHEA - CARABAYA - PUNO	SUNAT - DEPOSITO
JIRON GRAU NRO. S/N URBANIZACION PLAZA DE ARMAS MOHO - MOHO - PUNO	SUNAT - DEPOSITO
KM. 15 C.P. QUINSEMIL CAMANTI - QUISPICANCHI - CUSCO	SUNAT - DEPOSITO
PLAZA PLAZA SIMON BOLIVAR NRO. 0 OTR. PLAZA SIMON BOLIVAR ARAPA - AZANGARO - PUNO	SUNAT - DEPOSITO

### Representantes Legales

Nro Documento	Nombre de Representante	Act	Pre	12m	Fecha desde que ocupa Cargo	Cargo
43684661	QUIROZ COAQUIRA MARCO EDDY	<input checked="" type="checkbox"/>	<input checked="" type="checkbox"/>	<input checked="" type="checkbox"/>	25/01/2010	TITULAR-GERENTE

### Empresas Relacionadas a:

#### QUIROZ COAQUIRA MARCO EDDY

Ruc	Razón Social	Semáforos			Fecha desde que ocupa Cargo	Cargo	Estado
		Act	Pre	12m			
20448179347	CONSORCIO EHRA-OCE INGENIEROS ASOCIADOS	<input type="checkbox"/>	<input type="checkbox"/>	<input type="checkbox"/>	07/06/2010	-	BAJA DE OFICIO
20448496661	CONSORCIO CAHR - MQC INGENIEROS ASOCIADOS	<input checked="" type="checkbox"/>	<input checked="" type="checkbox"/>	<input checked="" type="checkbox"/>	18/04/2012	GERENTE	BAJA DE OFICIO

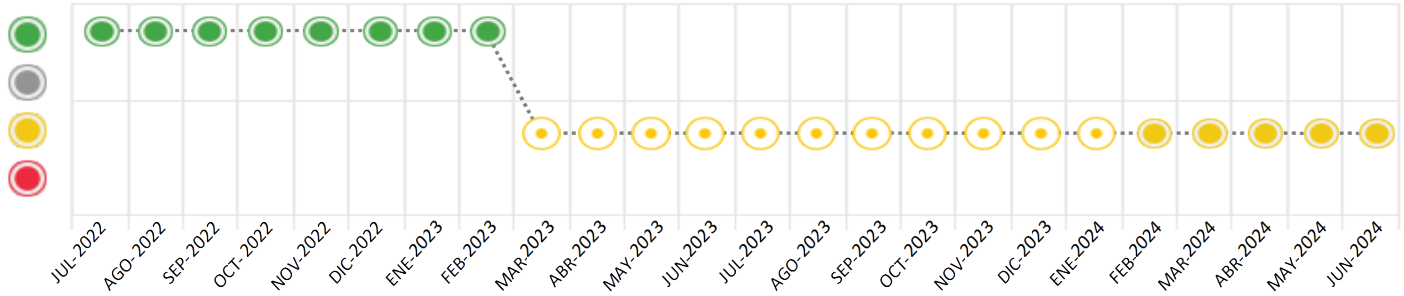
## Consulta Rápida

Documento de Identidad consultado

Fecha Proceso	Tipo Doc.	N. Doc.	Nombre o Raz. Social	Nota	Deuda Total *	Var.	Actual	Previo	12m
03/06/2024	RUC	20448192955	CONTRATISTAS GENERALES KALISS EMPRESA INDIVIDUAL DE RE	0.131	163.196,52				

Montos expresados en unidades de soles\*

Semáforos de los últimos 24 meses



Semáforo	Descripción
	No registra información de deudas
	Sin deudas vencidas
	Deudas con poco atraso*
	Deudas con atraso significativo*

\*Semáforo deuda menor: Deuda vencida menor S/ 100 personas naturales o menor S/ 500 personas jurídicas

- Verde: 0 <= Sem. < 0.001
- Amarillo: 0.001 <= Sem. <= 2
- Rojo: 2 < Sem. <= 6

Variación	Descripción
	Variación Negativa: Retraso en los pagos
	Variación Positiva: Mejora en sus pagos
	Variación Porcentual Positiva: El monto total reportado por la SBS/Microfinanzas o número de instituciones financieras ha aumentado
	Variación Porcentual Negativa: El monto total reportado por la SBS/Microfinanzas o número de instituciones financieras ha disminuido
	Aproximadamente igual o igual

## Detalle de la deuda SBS/Microfinanzas

Entidad	Deuda Anterior			Deuda a JUN 2024				Rect. (1)	Disc.
	DIC 2023	MAR 2024	MAY 2024	Fecha Inf.	Calif. (2)	Monto *	Días Venc.		
BCP	212.449,51	180.119,72	157.840,56	30/04/2024	NOR	157.840,56	305		
TOTAL	212.449,51	180.119,72	157.840,56			157.840,56			

(1) Ver detalle en el cuadro de Rectificaciones SBS

(2) NOR: Normal, CPP: Con Problemas Potenciales, DEF: Deficiente, DUD: Dudoso, PER: Pérdida, SCAL: Sin Calificación

## Detalle de la deuda de Otros Créditos

Entidad	Deuda Anterior			Deuda a JUN 2024				Disc.
	DIC 2023	MAR 2024	MAY 2024	Fecha Inf.	Calif. (2)	Monto	Días Venc.	
TOTAL								

(2) NOR: Normal, CPP: Con Problemas Potenciales, DEF: Deficiente, DUD: Dudoso, PER: Pérdida, SCAL: Sin Calificación

## Detalle de vencidos

# Doc	Fuente - Acreedor	Monto *	Días Venc.
	Documentos Impagos	5.355,96	739,039
6	SERVICIOS MEDICOS GLOBALES SOCIED ANONIMA CERRADA	5.355,96	1,405

## Utilización de Líneas de Crédito

Instituciones	**	Línea Aprobada	Línea No Utilizada	Línea Utilizada	% L. Uti.
TOTAL					0%

\*\*Tipo de Crédito

## Principales Acreedores

Montos expresados en unidades de soles\*

## Resumen de Deudas

Descripción de la Deuda	Monto *	Días
Deuda total SBS al 30/04/2024	157.840,56	
% Calificación normal	100.00	
Peor Calificación (2)	NOR	
Otros Créditos	0,00	****
Deuda vencida		
SBS/Microf.	69,24	305
Documentos Impagos	5.355,96	1,405
Total deuda vencida	5.425,20	

## Detalle de deuda SBS/Microfinanzas

Institución SBS	Calif. (2)	Saldo *	% Ven.	Días Venc.	Rect.(1)
BCP	NOR	157.840,56	0.04	305	
Deuda Total SBS/MicroFinanzas		157.840,56	0.04		

## Detalle de Riesgos SBS/Microfinanzas

Concepto	Saldo *
Deuda Directa	157.840,56
Deuda Indirecta	0,00
Deuda Castigada	0,00
Deuda Total SBS/MicroFinanzas	157.840,56
Línea Tarj. Cred. No utilizada	0,00
Total Riesgo SBS/MicroFinanzas	157.840,56

## Detalle de deuda Otros Créditos

Empresa	Calif. (2)	Saldo *	% Ven.	Días Venc.	Disc.
Deuda Total Otros Créditos		0,00	0.04		

## Detalle de vencidos

# Doc	Fuente - Acreedor	Monto *	Días Venc.
	Documentos Impagos	5.355,96	739,039
6	SERVICIOS MEDICOS GLOBALES SOCIED ANONIMA CERRADA	5.355,96	1,405

## Detalle Variación

Montos expresados en unidades de soles\*

## Resumen de la variación

Descripción de la deuda	27/05/2024	03/06/2024	Variación
Score	0.228	0.131	-0.097
Nro. Entidades SBS/Microf.	1	1	0
Riesgo Total SBS/Microf. *	157.840,56	157.840,56	
Deuda Directa	157.840,56	157.840,56	0,00
Deuda Indirecta	0,00	0,00	0,00
Deuda Castigada	0,00	0,00	0,00

Variación del Riesgo Total SBS/Microf. *	Antes	03/06/2024	Variación
Último Mes	157.840,56	157.840,56	0,00
Último Trimestre	180.119,72	157.840,56	-22.279,16
Último Semestre	212.449,51	157.840,56	-54.608,95
Último Año	334.225,30	157.840,56	-176.384,74

Calificación SBS/Microf.	27/05/2024	03/06/2024	Variación
% NOR (Normal)	100.00	100.00	0.00
% CPP (Con Problemas Potenciales)	0.00	0.00	0.00
% DEF (Deficiente)	0.00	0.00	0.00
% DUD (Dudoso)	0.00	0.00	0.00
% PER (Pérdida)	0.00	0.00	0.00

Deuda vencida *	27/05/2024	03/06/2024	Variación
-----------------	------------	------------	-----------



Deuda Tributaria	4.211,00	0,00	4.211,00
Total deuda vencida	4.211,00	0,00	4.211,00
Deuda por Otros Créditos *	27/05/2024	03/06/2024	Variación
Total deuda otros créditos	0,00	0,00	0,00

Detalle de la variación

Fuente - Acreedor *	27/05/2024	03/06/2024	Variación
Deuda Tributaria			4.211,00
SUPERINTENDENCIA NACIONAL DE ADMINISTRACION TRIBUTARIA SUNAT	4.211,00	0,00	-4.211,00

### Posición Histórica

Montos expresados en unidades de soles\*

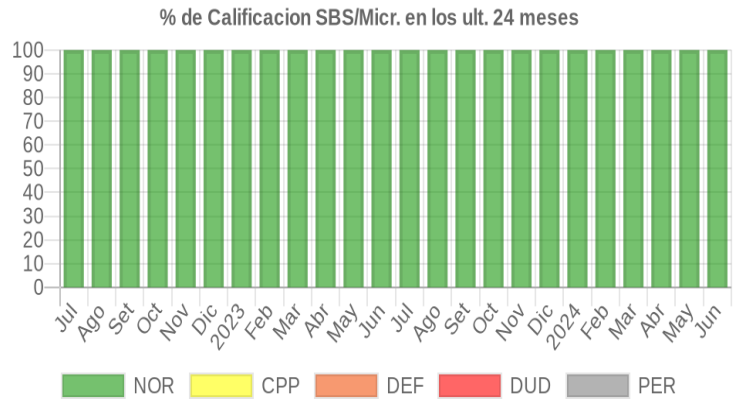
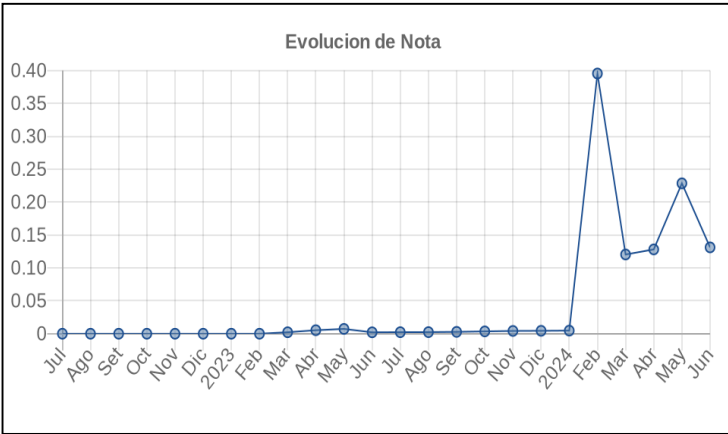
Fecha de Proceso	Sema. Actual	Sem. Riesgo	Var.	Superintendencia de Banca y Seguros (SBS/Microfinan.)				Otros Créditos	Otros Vencidos *				Ctas. Cerr./Anu.		Otros Repor. Negati.	
				# Enti.	Deuda Total *	% Cali. normal	Peor Cali. (2)		Deuda Vencida *	Protestos	Docs. Impagos	Deuda Tributaria	Deuda Laboral	Cta. Cte.		Tar. Cred.
03/06/2024	●	0.131	☰	1	157.840,56	100,00	NOR	69,24	0,00	0,00	5.355,96	0,00	0,00	0	0	0
27/05/2024	●	0.228	☰	1	157.840,56	100,00	NOR	69,24	0,00	0,00	5.355,96	4.211,00	0,00	0	0	0
24/05/2024	●	0.228	☰	1	157.840,56	100,00	NOR	69,24	0,00	0,00	5.355,96	4.202,00	0,00	0	0	0
21/05/2024	●	0.347	☰	1	157.840,56	100,00	NOR	69,24	0,00	0,00	5.355,96	9.642,00	0,00	0	0	0
20/05/2024	●	0.352	☰	1	157.840,56	100,00	NOR	69,24	0,00	0,00	5.594,12	9.642,00	0,00	0	0	0
13/05/2024	●	0.330	▼	1	168.976,50	100,00	NOR	68,70	0,00	0,00	5.594,12	9.642,00	0,00	0	0	0
29/04/2024	●	0.128	▲	1	168.976,50	100,00	NOR	68,70	0,00	0,00	5.594,12	0,00	0,00	0	0	0
24/04/2024	●	0.563	☰	1	168.976,50	100,00	NOR	68,70	0,00	0,00	5.594,12	22.116,00	0,00	0	0	0
22/04/2024	●	0.666	☰	1	168.976,50	100,00	NOR	68,70	0,00	0,00	5.594,12	28.217,00	0,00	0	0	0
20/04/2024	●	0.632	▼	1	180.119,72	100,00	NOR	69,85	0,00	0,00	5.594,12	28.217,00	0,00	0	0	0
15/04/2024	●	0.120	☰	1	180.119,72	100,00	NOR	69,85	0,00	0,00	5.594,12	0,00	0,00	0	0	0
25/03/2024	●	0.120	▲	1	180.119,72	100,00	NOR	69,85	0,00	0,00	5.594,12	0,00	0,00	0	0	0
21/03/2024	●	0.985	☰	1	180.119,72	100,00	NOR	69,85	0,00	0,00	5.594,12	53.278,00	0,00	0	0	0
18/03/2024	●	0.942	▼	1	190.996,77	100,00	NOR	70,29	0,00	0,00	5.594,12	53.278,00	0,00	0	0	0
15/03/2024	●	0.485	☰	1	190.996,77	100,00	NOR	70,29	0,00	0,00	5.594,12	20.806,00	0,00	0	0	0
12/03/2024	●	0.485	☰	1	190.996,77	100,00	NOR	70,29	0,00	0,00	5.594,12	20.806,00	0,00	0	0	0
07/03/2024	●	0.485	☰	1	190.996,77	100,00	NOR	70,29	0,00	0,00	5.594,12	20.774,00	0,00	0	0	0
05/03/2024	●	0.396	☰	1	190.996,77	100,00	NOR	70,29	0,00	0,00	238,16	20.774,00	0,00	0	0	0
28/02/2024	●	0.395	▼	1	190.996,77	100,00	NOR	70,29	0,00	0,00	238,16	20.718,00	0,00	0	0	0
21/02/2024	●	0.004	☰	1	190.996,77	100,00	NOR	70,29	0,00	0,00	238,16	0,00	0,00	0	0	0
16/02/2024	●	0.004	☰	1	201.744,75	100,00	NOR	68,54	0,00	0,00	238,16	0,00	0,00	0	0	0
21/01/2024	●	0.004	☰	1	201.744,75	100,00	NOR	68,54	0,00	0,00	238,16	0,00	0,00	0	0	0
19/01/2024	●	0.004	☰	1	201.744,75	100,00	NOR	68,54	0,00	0,00	238,16	0,00	0,00	0	0	0
22/12/2023	●	0.004	☰	1	212.449,51	100,00	NOR	69,04	0,00	0,00	238,16	0,00	0,00	0	0	0
18/12/2023	●	0.004	☰	1	222.950,87	100,00	NOR	70,92	0,00	0,00	238,16	0,00	0,00	0	0	0
23/11/2023	●	0.004	☰	1	222.950,87	100,00	NOR	70,92	0,00	0,00	238,16	0,00	0,00	0	0	0
17/11/2023	●	0.003	☰	1	268.138,30	100,00	NOR	70,09	0,00	0,00	238,16	0,00	0,00	0	0	0
23/10/2023	●	0.003	☰	1	268.138,30	100,00	NOR	70,09	0,00	0,00	238,16	0,00	0,00	0	0	0
13/10/2023	●	0.002	☰	2	337.325,88	100,00	NOR	68,28	0,00	0,00	238,16	0,00	0,00	0	0	0
21/09/2023	●	0.002	☰	2	337.325,88	100,00	NOR	68,28	0,00	0,00	238,16	0,00	0,00	0	0	0
18/09/2023	●	0.002	☰	2	384.446,30	100,00	NOR	66,67	0,00	0,00	238,16	0,00	0,00	0	0	0
24/08/2023	●	0.002	☰	2	384.446,30	100,00	NOR	66,67	0,00	0,00	238,16	0,00	0,00	0	0	0
11/08/2023	●	0.002	☰	3	409.489,24	100,00	NOR	0,00	0,00	0,00	238,16	0,00	0,00	0	0	0
24/07/2023	●	0.002	☰	3	409.489,24	100,00	NOR	0,00	0,00	0,00	238,16	0,00	0,00	0	0	0
17/07/2023	●	0.002	☰	3	334.225,30	100,00	NOR	0,00	0,00	0,00	238,16	0,00	0,00	0	0	0
22/06/2023	●	0.002	☰	3	334.225,30	100,00	NOR	0,00	0,00	0,00	238,16	0,00	0,00	0	0	0
16/06/2023	●	0.007	☰	3	96.861,72	100,00	NOR	0,00	0,00	0,00	238,16	0,00	0,00	0	0	0
22/05/2023	●	0.007	☰	3	96.861,72	100,00	NOR	0,00	0,00	0,00	238,16	0,00	0,00	0	0	0
15/05/2023	●	0.005	☰	3	132.993,54	100,00	NOR	0,00	0,00	0,00	238,16	0,00	0,00	0	0	0
24/04/2023	●	0.005	☰	3	132.993,54	100,00	NOR	0,00	0,00	0,00	238,16	0,00	0,00	0	0	0
14/04/2023	●	0.004	☰	3	169.060,24	100,00	NOR	0,00	0,00	0,00	238,16	0,00	0,00	0	0	0
22/03/2023	●	0.002	☰	3	169.060,24	100,00	NOR	0,00	0,00	0,00	127,18	0,00	0,00	0	0	0
20/03/2023	●	0.001	▼	3	204.981,01	100,00	NOR	0,00	0,00	0,00	127,18	0,00	0,00	0	0	0
21/02/2023	●	0.000	☰	3	204.981,01	100,00	NOR	0,00	0,00	0,00	0,00	0,00	0,00	0	0	0
23/01/2023	●	0.000	☰	3	246.896,27	100,00	NOR	0,00	0,00	0,00	0,00	0,00	0,00	0	0	0



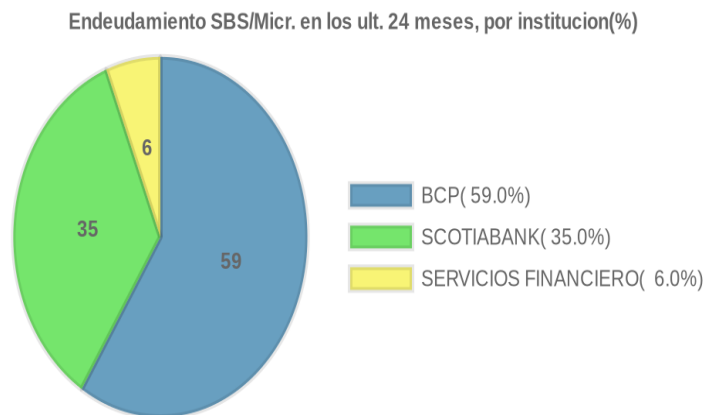
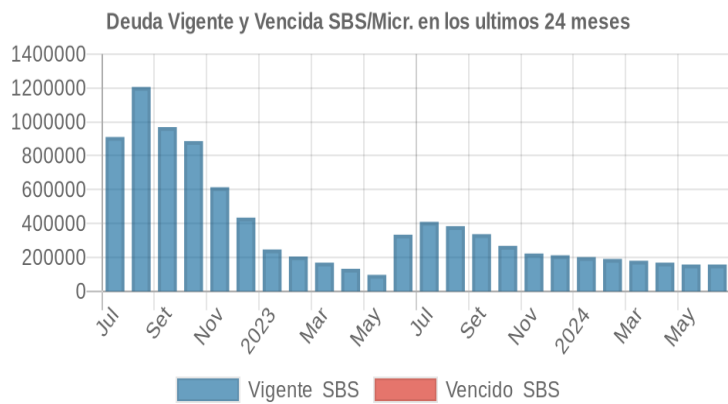
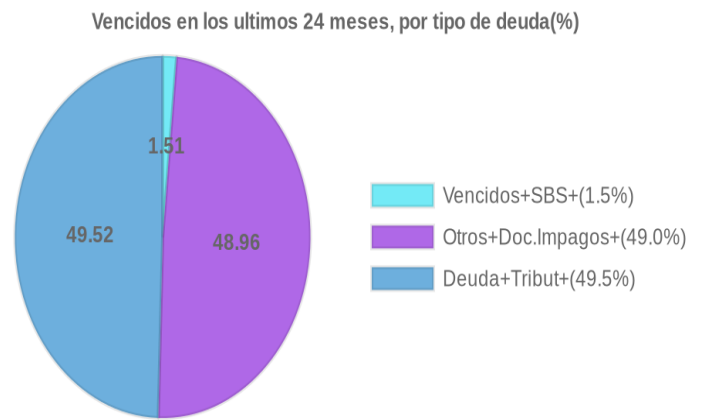
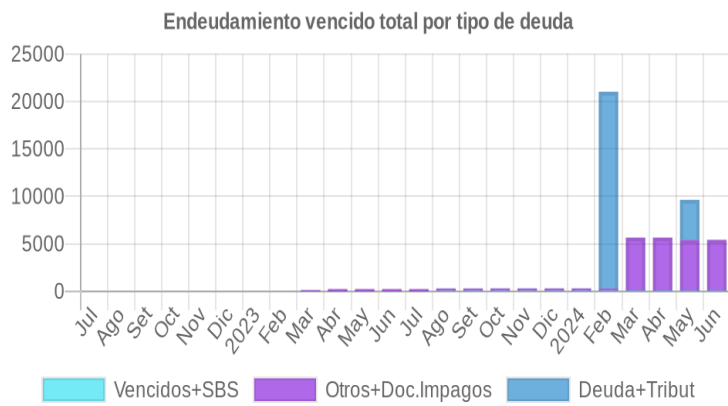
22/12/2022		0.000		3	434.867,07	100.00	NOR	0,00	0,00	0,00	0,00	0,00	0,00	0	0	0
23/11/2022		0.000		3	614.230,49	100.00	NOR	0,00	0,00	0,00	0,00	0,00	0,00	0	0	0
24/10/2022		0.000		3	886.348,92	100.00	NOR	0,00	0,00	0,00	0,00	0,00	0,00	0	0	0
22/09/2022		0.000		3	968.685,70	100.00	NOR	0,00	0,00	0,00	0,00	0,00	0,00	0	0	0
22/08/2022		0.000		3	1.205.462,25	100.00	NOR	0,00	0,00	0,00	0,00	0,00	0,00	0	0	0
22/07/2022		0.000		2	910.332,36	100.00	NOR	0,00	0,00	0,00	0,00	0,00	0,00	0	0	0

## Gráficos

Montos expresados en unidades de soles\*



NOR: Normal, CPP: Con Problemas Potenciales, DEF: Deficiente, DUD: Dudoso, PER: Pérdida, SCAL: Sin Calificación





## Reporte de Vencidos

Montos expresados en unidades de soles\*

Fuente - Acreedor	MAR 2024			ABR 2024			MAY 2024			JUN 2024		
	# Docs.	Monto *	Dias V.	# Docs.	Monto *	Dias V.	# Docs.	Monto *	Dias V.	# Docs.	Monto *	Dias V.
Documentos Impagos												
SERVICIOS MEDICOS GLOBALES SOCIEDAD ANONIMA	6	5.355,96	134	6	5.355,96	137	6	5.355,96	140	6	5.355,96	140
CLARO SERVICIOS	3	238,16	618	3	238,16	648		0,00	0		0,00	
Total	9	5.594,12	134	9	5.594,12	137	6	5.355,96	140	6	5.355,96	140
Deuda Tributaria												
SUPERINTENDENCIA NACIONAL DE ADMINISTRACION		0,00	0		0,00	0	1	4.211,00	61		0,00	0
Total	0			0			1	4.211,00	61	0		

Montos expresados en unidades de soles\*

Fuente - Acreedor	NOV 2023			DIC 2023			ENE 2024			FEB 2024		
	# Docs.	Monto *	Dias V.	# Docs.	Monto *	Dias V.	# Docs.	Monto *	Dias V.	# Docs.	Monto *	Dias V.
Documentos Impagos												
SERVICIOS MEDICOS GLOBALES SOCIEDAD ANONIMA		0,00			0,00			0,00			0,00	
CLARO SERVICIOS	3	238,16	496	3	238,16	527	3	238,16	55	3	238,16	58
Total	3	238,16	496	3	238,16	527	3	238,16	55	3	238,16	58
Deuda Tributaria												
SUPERINTENDENCIA NACIONAL DE ADMINISTRACION		0,00			0,00			0,00		2	20.718,00	33
Total	0			0			0			2	20.718,00	33

Montos expresados en unidades de soles\*

Fuente - Acreedor	JUL 2023			AGO 2023			SET 2023			OCT 2023		
	# Docs.	Monto *	Dias V.	# Docs.	Monto *	Dias V.	# Docs.	Monto *	Dias V.	# Docs.	Monto *	Dias V.
Documentos Impagos												
SERVICIOS MEDICOS GLOBALES SOCIEDAD ANONIMA		0,00			0,00			0,00			0,00	
CLARO SERVICIOS	3	238,16	374	3	238,16	405	3	238,16	43	3	238,16	46
Total	3	238,16	374	3	238,16	405	3	238,16	43	3	238,16	46
Deuda Tributaria												
SUPERINTENDENCIA NACIONAL DE ADMINISTRACION		0,00			0,00			0,00			0,00	
Total	0			0			0			0		

## Reporte SBS/Microfinanzas

Montos expresados en unidades de soles\*

Última fecha reportada por la SBS : 30/04/2024

ULTIMOS 6 MESES	ENE 2024 (SBS: DIC 2023)	FEB 2024 (SBS: ENE 2024)	MAR 2024 (SBS: FEB 2024)	ABR 2024 (SBS: MAR 2024)	MAY 2024 (SBS: ABR 2024)	JUN 2024 (SBS: ABR2024)
NOR (Normal)	100.00	100.00	100.00	100.00	100.00	100.00
% Porcentaje de						
CPP (Con Problemas Pote.)	0.00	0.00	0.00	0.00	0.00	0.00
DEF (Deficiente)	0.00	0.00	0.00	0.00	0.00	0.00
Calificación						
DUD (Dudoso)	0.00	0.00	0.00	0.00	0.00	0.00
PER (Pérdida)	0.00	0.00	0.00	0.00	0.00	0.00

Institución	ENE 2024 (SBS: DIC 2023)		FEB 2024 (SBS: ENE 2024)		MAR 2024 (SBS: FEB 2024)		ABR 2024 (SBS: MAR 2024)		MAY 2024 (SBS: ABR 2024)		JUN 2024 (SBS: ABR2024)	
	Monto *	Dias V.	Monto *	Dias V.	Monto *	Dias V.	Monto *	Dias V.	Monto *	Dias V.	Monto *	Dias V.
BCP	201.744,75	183	190.996,77	215	180.119,72	244	168.976,50	274	157.840,56	305	157.840,56	305
SCOTIABANK												
SERVICIOS FINANCIEROS TOTAL EDP												
TOTAL	201.744,75	183	190.996,77	215	180.119,72	244	168.976,50	274	157.840,56	305	157.840,56	305

Última fecha reportada por la SBS : 30/04/2024

Operación	ENE 2024 (SBS: DIC 2023)		FEB 2024 (SBS: ENE 2024)		MAR 2024 (SBS: FEB 2024)		ABR 2024 (SBS: MAR 2024)		MAY 2024 (SBS: ABR 2024)		JUN 2024 (SBS: ABR2024)	
	Monto *	Dias V.	Monto *	Dias V.	Monto *	Dias V.	Monto *	Dias V.	Monto *	Dias V.	Monto *	Dias V.
RESUMEN												



- Total Deuda	201.744,75	183	190.996,77	215	180.119,72	244	168.976,50	274	157.840,56	305	157.840,56	305
- Total Vencido	68,54		70,29		69,85		68,70		69,24		69,24	
- % Vencido	0.03		0.04		0.04		0.04		0.04		0.04	
- Garantías	463.052,00		474.912,00		471.916,00		464.175,00		467.796,00		467.796,00	
CREDITOS DIRECTOS												
- CRÉDITOS VIGENTES	201.676,21		190.926,48		180.049,87		168.907,80		157.771,32		157.771,32	
-- MedE: Préstamos	201.676,21		190.926,48		180.049,87							
--- NoRevolventes	201.676,21		190.926,48		180.049,87							
-- Pyme: Préstamos							168.907,80		157.771,32		157.771,32	
--- NoRevolventes							168.907,80		157.771,32		157.771,32	
- CRÉDITOS VENCIDOS	68,54	183	70,29	215	69,85	244	68,70	274	69,24	305	69,24	305
-- MedE: SobregirosCC	68,54	183	70,29	215	69,85	244						
-- Pyme: SobregirosCC							68,70	274	69,24	305	69,24	305
GARANTIAS												
- GARANTIAS RECIBIDAS	463.052,03		474.912,35		471.916,06		464.175,64		467.796,16		467.796,16	
-- OtrasGtiasNoPref	463.052,03		474.912,35		471.916,06		464.175,64		467.796,16		467.796,16	

Montos expresados en unidades de soles\*

Última fecha reportada por la SBS : 30/04/2024

6 MESES ANTERIORES		JUL 2023 (SBS: JUN 2023)	AGO 2023 (SBS: JUL 2023)	SET 2023 (SBS: AGO 2023)	OCT 2023 (SBS: SET 2023)	NOV 2023 (SBS: OCT 2023)	DIC 2023 (SBS: NOV 2023)
% Porcentaje	NOR (Normal)	100.00	100.00	100.00	100.00	100.00	100.00
de	CPP (Con Problemas Pote.)	0.00	0.00	0.00	0.00	0.00	0.00
Calificación	DEF (Deficiente)	0.00	0.00	0.00	0.00	0.00	0.00
	DUD (Dudoso)	0.00	0.00	0.00	0.00	0.00	0.00
	PER (Pérdida)	0.00	0.00	0.00	0.00	0.00	0.00

Institución	JUL 2023 (SBS: JUN 2023)		AGO 2023 (SBS: JUL 2023)		SET 2023 (SBS: AGO 2023)		OCT 2023 (SBS: SET 2023)		NOV 2023 (SBS: OCT 2023)		DIC 2023 (SBS: NOV 2023)	
	Monto *	Dias V.	Monto *	Dias V.	Monto *	Dias V.	Monto *	Dias V.	Monto *	Dias V.	Monto *	Dias V.
BCP	363.991,42		354.095,11	31	322.141,74	62	268.138,30	92	222.950,87	123	212.449,51	153
SCOTIABANK	45.497,82		30.351,19		15.184,14							
SERVICIOS FINANCIEROS TOTAL EDP	0,00											
TOTAL	409.489,24		384.446,30	31	337.325,88	62	268.138,30	92	222.950,87	123	212.449,51	153

Última fecha reportada por la SBS : 30/04/2024

Operación	JUL 2023 (SBS: JUN 2023)		AGO 2023 (SBS: JUL 2023)		SET 2023 (SBS: AGO 2023)		OCT 2023 (SBS: SET 2023)		NOV 2023 (SBS: OCT 2023)		DIC 2023 (SBS: NOV 2023)	
	Monto *	Dias V.	Monto *	Dias V.	Monto *	Dias V.	Monto *	Dias V.	Monto *	Dias V.	Monto *	Dias V.
RESUMEN												
- Total Deuda	409.489,24		384.446,30	31	337.325,88	62	268.138,30	92	222.950,87	123	212.449,51	153
- Total Vencido			66,67		68,28		70,09		70,92		69,04	
- % Vencido			0.02		0.02		0.03		0.03		0.03	
- Línea No Utilizada	399.999,99											
- Garantías	596.162,00		579.275,00		543.731,00		507.809,00		479.157,00		466.422,00	
CREDITOS DIRECTOS												
- CRÉDITOS VIGENTES	409.489,24		384.379,63		337.257,60	2	268.068,21		222.879,95		212.380,47	
-- MedE: SobregirosCC	62,25				41,51							
-- MedE: Préstamos	409.426,99		384.379,63		337.216,09	2	268.068,21		222.879,95		212.380,47	
--- NoRevolventes	409.426,99		384.379,63		337.216,09	2	268.068,21		222.879,95		212.380,47	
- CRÉDITOS VENCIDOS			66,67	31	68,28	62	70,09	92	70,92	123	69,04	153
-- MedE: SobregirosCC			66,67	31	68,28	62	70,09	92	70,92	123	69,04	153
LINEA NO UTIL. Y CRED. NO DESEMB.												
- LinCredDescuentos	399.999,99											
GARANTIAS												
- GARANTIAS RECIBIDAS	596.163,47		579.276,26		543.732,63		507.809,29		479.157,10		466.422,86	
-- 1eraHipotecasInmuebles			450.442,63		461.304,19		473.539,05					
-- Gob. Nacional Reactiva Perú	43.223,93		28.833,63		14.424,93							
-- OtrasGtiasNoPref	452.939,54								479.157,10		466.422,86	
-- GtiasNoPref(AvalyFianza)	100.000,00		100.000,00		68.003,51		34.270,24					
- PROGRAMA REACTIVA PERU	45.497,82		30.351,19		15.184,14							

## Reporte SBS/Microfinanzas por entidades



Reportado por : BCP

Última fecha reportada por la SBS : 30/04/2024

Operación	ENE 2024 (SBS: DIC2023)		FEB 2024 (SBS: ENE2024)		MAR 2024 (SBS: FEB2024)		ABR 2024 (SBS: MAR2024)		MAY 2024 (SBS: ABR2024)		JUN 2024 (SBS: ABR2024)	
	Monto *	Dias V.	Monto *	Dias V.	Monto *	Dias V.	Monto *	Dias V.	Monto *	Dias V.	Monto *	Dias V.
Calificación (2)	NOR		NOR		NOR		NOR		NOR		NOR	
RESUMEN												
- Total Deuda	201.744,75	183	190.996,77	215	180.119,72	244	168.976,50	274	157.840,56	305	157.840,56	305
- Total Vencido	68,54		70,29		69,85		68,70		69,24		69,24	
- % Vencido	0.03		0.04		0.04		0.04		0.04		0.04	
- Garantías	463.052,00		474.912,00		471.916,00		464.175,00		467.796,00		467.796,00	
CREDITOS DIRECTOS												
- CREDITOS VIGENTES	201.676,21		190.926,48		180.049,87		168.907,80		157.771,32		157.771,32	
-- MedE:Préstamos	201.676,21		190.926,48		180.049,87							
--- NoRevolventes	201.676,21		190.926,48		180.049,87							
-- Pyme:Préstamos							168.907,80		157.771,32		157.771,32	
--- NoRevolventes							168.907,80		157.771,32		157.771,32	
- CRÉDITOS VENCIDOS	68,54	183	70,29	215	69,85	244	68,70	274	69,24	305	69,24	305
-- MedE:SobregirosCC	68,54	183	70,29	215	69,85	244						
-- Pyme:SobregirosCC							68,70	274	69,24	305	69,24	305
GARANTIAS												
- GARANTIAS RECIBIDAS	463.052,03		474.912,35		471.916,06		464.175,64		467.796,16		467.796,16	
-- OtrasGtiasNoPref	463.052,03		474.912,35		471.916,06		464.175,64		467.796,16		467.796,16	

Última fecha reportada por la SBS : 30/04/2024

Operación	JUL 2023 (SBS: JUN2023)		AGO 2023 (SBS: JUL2023)		SET 2023 (SBS: AGO2023)		OCT 2023 (SBS: SET2023)		NOV 2023 (SBS: OCT2023)		DIC 2023 (SBS: NOV2023)	
	Monto *	Dias V.	Monto *	Dias V.	Monto *	Dias V.	Monto *	Dias V.	Monto *	Dias V.	Monto *	Dias V.
Calificación (2)	NOR		NOR		NOR		NOR		NOR		NOR	
RESUMEN												
- Total Deuda	363.991,42		354.095,11	31	322.141,74	62	268.138,30	92	222.950,87	123	212.449,51	153
- Total Vencido			66,67		68,28		70,09		70,92		69,04	
- % Vencido			0.02		0.02		0.03		0.03		0.03	
- Garantías	552.940,00		550.442,00		529.307,00		507.809,00		479.157,00		466.422,00	
CREDITOS DIRECTOS												
- CREDITOS VIGENTES	363.991,42		354.028,44		322.073,46	2	268.068,21		222.879,95		212.380,47	
-- MedE:SobregirosCC	62,25				41,51							
-- MedE:Préstamos	363.929,17		354.028,44		322.031,95	2	268.068,21		222.879,95		212.380,47	
--- NoRevolventes	363.929,17		354.028,44		322.031,95	2	268.068,21		222.879,95		212.380,47	
- CRÉDITOS VENCIDOS			66,67	31	68,28	62	70,09	92	70,92	123	69,04	153
-- MedE:SobregirosCC			66,67	31	68,28	62	70,09	92	70,92	123	69,04	153
GARANTIAS												
- GARANTIAS RECIBIDAS	552.940,54		550.442,63		529.307,70		507.809,29		479.157,10		466.422,86	
-- 1eraHipotecasInmuebles			450.442,63		461.304,19		473.539,05					
-- Gob. Nacional Reactiva Perú	1,00											
-- OtrasGtiasNoPref	452.939,54								479.157,10		466.422,86	
-- GtiasNoPref(AvalyFianza)	100.000,00		100.000,00		68.003,51		34.270,24					

Reportado por : SCOTIABANK

Última fecha reportada por la SBS : 30/04/2024

Operación	ENE 2024 (SBS: DIC2023)		FEB 2024 (SBS: ENE2024)		MAR 2024 (SBS: FEB2024)		ABR 2024 (SBS: MAR2024)		MAY 2024 (SBS: ABR2024)		JUN 2024 (SBS: ABR2024)	
	Monto *	Dias V.	Monto *	Dias V.	Monto *	Dias V.	Monto *	Dias V.	Monto *	Dias V.	Monto *	Dias V.
Calificación (2)												
RESUMEN												

Última fecha reportada por la SBS : 30/04/2024

Operación	JUL 2023 (SBS: JUN2023)		AGO 2023 (SBS: JUL2023)		SET 2023 (SBS: AGO2023)		OCT 2023 (SBS: SET2023)		NOV 2023 (SBS: OCT2023)		DIC 2023 (SBS: NOV2023)	
	Monto *	Dias V.	Monto *	Dias V.	Monto *	Dias V.	Monto *	Dias V.	Monto *	Dias V.	Monto *	Dias V.
Calificación (2)	NOR		NOR		NOR							
RESUMEN												



- Total Deuda	45.497,82	30.351,19	15.184,14						
- Garantías	43.222,00	28.833,00	14.424,00						
CREDITOS DIRECTOS									
- CRÉDITOS VIGENTES	45.497,82	30.351,19	15.184,14						
-- MedE: Préstamos	45.497,82	30.351,19	15.184,14						
--- NoRevolventes	45.497,82	30.351,19	15.184,14						
GARANTIAS									
- GARANTIAS RECIBIDAS	43.222,93	28.833,63	14.424,93						
-- Gob. Nacional Reactiva Perú	43.222,93	28.833,63	14.424,93						
- PROGRAMA REACTIVA PERU	45.497,82	30.351,19	15.184,14						

Reportado por : SERVICIOS FINANCIEROS TOTAL EDPYME

Última fecha reportada por la SBS : 30/04/2024

Operación	ENE 2024 (SBS: DIC2023)		FEB 2024 (SBS: ENE2024)		MAR 2024 (SBS: FEB2024)		ABR 2024 (SBS: MAR2024)		MAY 2024 (SBS: ABR2024)		JUN 2024 (SBS: ABR2024)	
	Monto *	Dias V.	Monto *	Dias V.	Monto *	Dias V.	Monto *	Dias V.	Monto *	Dias V.	Monto *	Dias V.
Calificación (2)												
RESUMEN												

Última fecha reportada por la SBS : 30/04/2024

Operación	JUL 2023 (SBS: JUN2023)		AGO 2023 (SBS: JUL2023)		SET 2023 (SBS: AGO2023)		OCT 2023 (SBS: SET2023)		NOV 2023 (SBS: OCT2023)		DIC 2023 (SBS: NOV2023)	
	Monto *	Dias V.	Monto *	Dias V.	Monto *	Dias V.	Monto *	Dias V.	Monto *	Dias V.	Monto *	Dias V.
Calificación (2)	SCAL											
RESUMEN												
- Línea No Utilizada	399.999,99											
LÍNEA NO UTIL. Y CRED. NO DESEMB.												
- LinCredDescuentos	399.999,99											

**Rectificaciones SBS**

Entidad	Periodo SBS	Cuenta	Concepto Rectificación	Dice	Debe Decir
---------	-------------	--------	------------------------	------	------------

**Aval/Codeudor**

Montos expresados en unidades de soles\*

<b>Es Avalista de:</b>				<a href="#">Información reportada por la SBS al 30/04/2024</a>			
Tipo Doc	Nro Documento	Nombre/Razón Social		Act	Pre	12m	

Montos expresados en unidades de soles\*

<b>Quiénes lo Avalan:</b>				<a href="#">Información reportada por la SBS al 30/04/2024</a>			
Tipo Doc	Nro Documento	Nombre/Razón Social		Act	Pre	12m	

Montos expresados en unidades de soles\*

<b>Es Avalista de:</b>				<a href="#">Información Reportada por Entidades de Microfinanzas / Otros Créditos</a>			
Tipo Doc	Nro Documento	Nombre/Razón Social		Act	Pre	12m	

Montos expresados en unidades de soles\*

<b>Quiénes lo Avalan:</b>				<a href="#">Información Reportada por Entidades de Microfinanzas / Otros Créditos</a>			
Tipo Doc	Nro Documento	Nombre/Razón Social		Act	Pre	12m	

## Documentos Protestados como Deudor/Aceptante

Montos expresados en unidades\*

Reportado por la Cámara de Comercio de Lima (CCL)

### Documentos Protestados sin Regularizar

	# Doc	Monto (S/) *	Max Días Venc.
Total:	0	0,00	

Tipo de Cambio 3.738

Nro. Secuencia	Tip. ** Reg.	Acreedor/Girador	Tipo Doc.	Moneda	Monto *	Monto * (S/)	Boletín	F. Protesto	F. Venc	Días Venc.
----------------	-----------------	------------------	-----------	--------	---------	-----------------	---------	-------------	---------	------------

\*\*PR: Protestos, CJ: Cobranza Judicial, MO: Moras, PP: Procesos Penales

Montos expresados en unidades\*

Reportado por la Cámara de Comercio de Lima (CCL)

### Documentos Protestados Regularizados

	# Doc	Monto (S/) *
Total:	0	0,00

Nro. Secuencia	Tip. ** Reg.	Acreedor/Girador	Tipo Doc.	Moneda	Monto *	Monto * (S/)	Boletín	F. Protesto	F. Venc.	F. Reg
----------------	-----------------	------------------	-----------	--------	---------	-----------------	---------	-------------	----------	--------

\*\*PR: Protestos, CJ: Cobranza Judicial, MO: Moras, PP: Procesos Penales

## Detalle de Vencidos

### Documentos Impagos

Montos expresados en unidades\*

	# Doc	Monto (S/) *	Max Días Venc.
Total:	6	5.355,96	739,039

Se muestran los 10 primeros documentos ordenados por Fecha de Vencimiento, del más reciente al más antiguo

Tipo de Cambio 3.738

Nombre del Acreedor de la Obligación	Tipo Comprobante/ Concepto	Nro Comprobante	Condición Deuda	Moneda	Monto *	Monto * (S/)	F. Venc.
SERVICIOS MEDICOS GLOBALES SOCIEDAD ANONIMA	Factura	F003-3591	MOROSIDAD	S/.	1.840,00	1.840,00	08/11/2020
SERVICIOS MEDICOS GLOBALES SOCIEDAD ANONIMA	Factura	F003-3589	MOROSIDAD	S/.	388,48	388,48	24/10/2020
SERVICIOS MEDICOS GLOBALES SOCIEDAD ANONIMA	Factura	F003-3392	MOROSIDAD	S/.	462,71	462,71	02/10/2020
SERVICIOS MEDICOS GLOBALES SOCIEDAD ANONIMA	Factura	F003-3161	MOROSIDAD	S/.	2.451,25	2.451,25	19/09/2020
SERVICIOS MEDICOS GLOBALES SOCIEDAD ANONIMA	Factura	F003-2936	MOROSIDAD	S/.	106,81	106,81	21/08/2020
SERVICIOS MEDICOS GLOBALES SOCIEDAD ANONIMA	Factura	F001-345	MOROSIDAD	S/.	106,71	106,71	29/07/2020

## Comercio Exterior

Montos expresados en unidades de dolares

Muestra información reportada por la SUNAT desde el 07/02/2011

### Resumen por Ejercicio

Ejercicio	Actividad	Número de Operaciones	Importe USD *	N° Países	3 países con mayor número de operaciones
-----------	-----------	-----------------------	---------------	-----------	--

## Resumen por Meses

Actividad	Ejercicio	Mes	Número de Operaciones	Importe USD *	N° Países	3 países con mayor número de operaciones
-----------	-----------	-----	-----------------------	---------------	-----------	--

## PUBLICACIÓN DIARIO "EL PERUANO"

## Reporte Otros Créditos

Institución	ENE 2024		FEB 2024		MAR 2024		ABR 2024		MAY 2024		JUN 2024	
	Monto *	Dias V.	Monto *	Dias V.	Monto *	Dias V.	Monto *	Dias V.	Monto *	Dias V.	Monto *	Dias V.

Institución	JUL 2023		AGO 2023		SET 2023		OCT 2023		NOV 2023		DIC 2023	
	Monto *	Dias V.	Monto *	Dias V.	Monto *	Dias V.	Monto *	Dias V.	Monto *	Dias V.	Monto *	Dias V.

## Reporte Otros Créditos por entidades

Sin Información