



# Reporte de Deudas

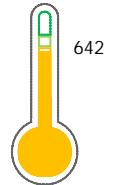
El reporte contiene solo los títulos seleccionados

- Información General
- Consulta Rápida
- Principales Acreedores
- Detalle Variación
- Posición Histórica
- Gráficos
- Rep. Vencidos
- Rep. SBS/Microf.
- SBS/Microf. Entidades
- Rectificaciones SBS
- Avalados/Avalistas
- Hechos de Importancia
- Documentos CCL
- Detalle de Vencidos
- Comercio Exterior
- Otros Créditos
- Otros Créd. Entidades
- Otros Rep. Negativos

RUC 20100113610 - UNIÓN DE CERVECERÍAS PERUANAS BACKUS Y JOHNSTON SOCIEDAD ANÓNIMA ABIE

Fecha Proceso	Tipo Doc.	N. Doc.	Nota	Deuda Total *	Var.	Actual	Previo	12m
04/02/2023	RUC	20100113610	0.031	1.075.620.989,29				

Score Sentinel



Riesgo Medio

\* La persona consultada cuenta con los siguientes créditos e indicadores.

Línea de Crédito

## Sentinel Sabio

Bancarizado: SI

### Recomendación de Sentinel Sabio

Evaluación Crediticia



**OBSERVAR**  
Producto Genérico

Detalle:

- Presenta estado de riesgo medio

Cuota Estimada Mensual

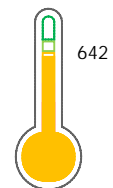
S/ 47126022,



### Score Sentinel

Nivel de Riesgo

Riesgo Medio



Recomendación:

En este nivel de riesgo, 14 de 100 empresas podrían caer en incumplimiento en los próximos 12 meses

## Información General

### Datos Principales

25/01/2023: Última actualización de información reportada por SUNAT

Razón Social:	UNIÓN DE CERVECERÍAS PERUANAS BACKUS Y JOHNSTON SOCIEDAD ANÓNIMA ABIERT		
Nombre Comercial:	CERVECERIAS PERUANAS BACKUS SA		
Tipo de Contribuyente:	SOCIEDAD ANONIMA ABIERTA		
Estado de Contribuyente:	ACTIVO	Condición del Contribuyente:	HABIDO
Inicio de Actividades:	01/01/1955		
Tamaño contribuyente:	PRINCIPAL	Dependencia:	I.PRICO NACIONAL
Actividad Económica Principal	ELAB. DE VINOS.		
Actividad Económica Secundaria 1	-	Actividad Económica Secundaria 2	-
Fecha Inscripción RRPP:	20/05/1955	Número de Partida Registral:	10094837
Folio:	19	Asiento:	1

Agente de retención

### Direcciones Registradas

Dirección	Fuente
AVENIDA NICOLAS AYLLON NRO. 3986 ATE - LIMA - LIMA	SUNAT - DOMICILIO FISCAL
AVENIDA NICOLAS AYLLON NRO. 4050 ATE - LIMA - LIMA	SUNAT - SUCURSAL
CALLE 9 NRO. SN URBANIZACION LA FLORIDA RIMAC - LIMA - LIMA (URB, LA FLORIDA)	SUNAT - DEPOSITO
CALLE ARQUIMIDES NRO. 119 URBANIZACION LA CAMPIÑA CHORRILLOS - LIMA - LIMA	SUNAT - DEPOSITO
CALLE UNO NRO. B INT. LT.1 ZONA INDUSTRIAL CONO SUR VILLA EL SALVADOR - LIMA - LIMA	SUNAT - DEPOSITO
JIRON LIMA NRO. 122 URBANIZACION BARRANCA BARRANCA - BARRANCA - LIMA	SUNAT - DEPOSITO
CARRETERA PANAMERICANA SUR NRO. K300 SUBTANJALLA - ICA - ICA	SUNAT - DEPOSITO
CARRETERA PANAMERICANA SUR NRO. 195 OTR. PANAMERICANA SUR SUNAMPE - CHINCHA - ICA	SUNAT - DEPOSITO
AVENIDA MARISCAL CASTILLA NRO. 4799 EL TAMBO - HUANCAYO - JUNIN	SUNAT - DEPOSITO
AVENIDA SAN MARTIN NRO. 759 ZONA INDUSTRIAL PISCO PISCO - PISCO - ICA	SUNAT - DEPOSITO
CARRETERA PANAMERICANA NORTE KM. 992 LTE. B PIURA - PIURA - PIURA (ALT. KM-992 + 435 PARCELA 01)	SUNAT - DEPOSITO
AVENIDA CHANCAY NRO. 256 INT. 268 URBANIZACION EL ROSARIO HUARAL - HUARAL - LIMA	SUNAT - DEPOSITO
CARRETERA TUMBES NORTE NRO. 1776 URBANIZACION CERCADO TUMBES - TUMBES - TUMBES	SUNAT - DEPOSITO
JIRON CHICLAYO NRO. 594 RIMAC - LIMA - LIMA	SUNAT - DEPOSITO
AVENIDA LA TORRE NRO. REF SAN JUAN DE MIRAFLORES - LIMA - LIMA (AV LA TORRE 193-195)	SUNAT - DEPOSITO
AVENIDA 13 DE ENERO NRO. 1234 URBANIZACION INDUSTRIAL LAS FLORES SAN JUAN DE LURIGANCHO - LIMA - LIMA	SUNAT - DEPOSITO
PARQUE INDUSTRIAL MZA. F LTE. 1 ZONA INDUSTRIAL ZONA INDUSTRIAL PIMENTEL - CHICLAYO - LAMBAYEQUE (CARRETERA A PIMENTEL)	SUNAT - DEPOSITO
AVENIDA PAKAMUROS NRO. 1108 JAEN - JAEN - CAJAMARCA	SUNAT - DEPOSITO
CARRETERA PANAMERICANA NORTE NRO. 604 CHOCOPE - ASCOPE - LA LIBERTAD	SUNAT - DEPOSITO
AVENIDA LA CULTURA NRO. 725 CUSCO - CUSCO - CUSCO	SUNAT - DEPOSITO

AVENIDA GUARDIA CIVIL NRO. 1150 NAZCA - NAZCA - ICA	SUNAT - DEPOSITO
AVENIDA 2 DE MAYO NRO. 593 TAMBOPATA - TAMBOPATA - MADRE DE DIOS	SUNAT - DEPOSITO
AVENIDA LA TORRE NRO. 664 PUNO - PUNO - PUNO	SUNAT - DEPOSITO
AVENIDA 5 MZA. A-1 LTE. 3 INDUSTRIAL NORTE LA ESPERANZA - TRUJILLO - LA LIBERTAD (LOTES 3 AL 12, DEL 23 AL 32)	SUNAT - SUCURSAL
AVENIDA IND.RICARDO BENTIN MUJICA NRO. 1101 MOTUPE - LAMBAYEQUE - LAMBAYEQUE	SUNAT - SUCURSAL
AVENIDA BARRIO SAN ANTONIO NRO. 1004 LOS ORGANOS - TALARA - PIURA	SUNAT - DEPOSITO
AVENIDA LOS PLASTICOS NRO. 118 URBANIZACION VULCANO ATE - LIMA - LIMA	SUNAT - DEPOSITO
AVENIDA CIRCUNVALACION NRO. MZ-J INT. L -6 ZONA INDUSTRIAL PARQUE INDUSTRIAL TACNA - TACNA - TACNA	SUNAT - DEPOSITO
AVENIDA ENRIQUE VALENZUELA NRO. 551 PACASMAYO - PACASMAYO - LA LIBERTAD	SUNAT - DEPOSITO
AVENIDA LA MARINA NRO. 153 NUEVO CHIMBOTE - SANTA - ANCASH	SUNAT - DEPOSITO
JIRON AGUAYTIA NRO. 483 RUPA-RUPA - LEONCIO PRADO - HUANUCO	SUNAT - DEPOSITO
CARRETERA JESUS YANAMANGO MZA. 99 CASERIO RURAL YANAMANGO JESUS - CAJAMARCA - CAJAMARCA	SUNAT - DEPOSITO
AVENIDA NUEVE DE NOVIEMBRE NRO. 353 CAMANA - CAMANA - AREQUIPA	SUNAT - AGENCIA
AVENIDA TUPAC AMARU NRO. 597 TARMA - TARMA - JUNIN	SUNAT - DEPOSITO
AVENIDA CENTENARIO NRO. KM INT. 5.90 URBANIZACION MONTERREY INDEPENDENCIA - HUARAZ - ANCASH	SUNAT - DEPOSITO
CARRETERA PANAMERICANA NORTE KM. 169. VEGUETA - HUAURA - LIMA (200, PARCELA 01-IRRIGACION SAN FELIPE)	SUNAT - DEPOSITO
AVENIDA VARIANTE DE UCHUMAYO NRO. 1801 SACHACA - AREQUIPA - AREQUIPA	SUNAT - DEPOSITO
PROL.IGNAC.MERINO NRO. SN PARIÑAS - TALARA - PIURA (CERCADO)	SUNAT - DEPOSITO
CARRETERA TINGO MARIA KM. 1 LLICUA BAJA AMARILIS - HUANUCO - HUANUCO (SALIDA ATINGO MARIA)	SUNAT - DEPOSITO
CALLE MARISCAL CASTILLA NRO. 855 URUBAMBA - URUBAMBA - CUSCO	SUNAT - AGENCIA
AVENIDA ASTURIAS NRO. 588 ATE - LIMA - LIMA	SUNAT - DEPOSITO
AVENIDA ELMER FAUCETT NRO. 4754 ZONA INDUSTRIAL CALLAO CALLAO - CALLAO - CALLAO	SUNAT - DEPOSITO
CALLE A NRO. EFG INT. LT8 URBANIZACION PRO IND.PAN.NORTE SAN MARTIN DE PORRES - LIMA - LIMA	SUNAT - L. COMERCIAL
AVENIDA FRAY JERONIMO JIMENEZ NRO. 320 URBANIZACION SAN CARLOS CHANCHAMAYO - CHANCHAMAYO - JUNIN	SUNAT - DEPOSITO
CARRETERA PANAMERICANA SUR NRO. Z INT. 10 URBANIZACION MIRAMAR MOLLENDO - ISLAY - AREQUIPA	SUNAT - DEPOSITO
CARRETERA A PIMENTEL NRO. F INT. 1 ZONA INDUSTRIAL PQUE INDUSTRIAL PIMENTEL - CHICLAYO - LAMBAYEQUE	SUNAT - DEPOSITO
INT. C1 URBANIZACION SURIHUAYLLA CHICO SAN SEBASTIAN - CUSCO - CUSCO	SUNAT - DEPOSITO
JIRON PATROCINIO NRO. 124 RIMAC - LIMA - LIMA	SUNAT - OF.ADMINIST.
VARIANTE DE UCHUMAYO NRO. 1801 SACHACA - AREQUIPA - AREQUIPA	SUNAT - DEPOSITO
AVENIDA LA CULTURA NRO. 725 CUSCO - CUSCO - CUSCO	SUNAT - DEPOSITO
AVENIDA 9 DE NOVIEMBRE NRO. 300 CAMANA - CAMANA - AREQUIPA	SUNAT - DEPOSITO
AVENIDA CERVESUR NRO. 145 URBANIZACION PARQUE INDUSTRIAL TAPARAC JULIACA - SAN ROMAN - PUNO	SUNAT - DEPOSITO
AVENIDA HIPOLITO UNANUE NRO. 780 TACNA - TACNA - TACNA	SUNAT - DEPOSITO
CALLE REFORMA NRO. 123 RIMAC - LIMA - LIMA	SUNAT - DEPOSITO
NRO. MZA1 INT. LT-3 ZONA INDUSTRIAL PARQUE INDUSTRIAL LA ESPERANZA - TRUJILLO - LA LIBERTAD	SUNAT - DEPOSITO
CARRETERA FEDERICO BASADRE KM. 13 YARINACOCOA - CORONEL PORTILLO - UCAYALI (KM 13)	SUNAT - DEPOSITO



AVENIDA LAS TORRES MZA. S/N LTE. 18 FUNDO HUACHIPA LURIGANCHO - LIMA - LIMA (PARCELA MEDIA)	SUNAT - DEPOSITO
AVENIDA NICOLAS AYLLON NRO. 3820 LIMA - LIMA - LIMA	SUNAT - DEPOSITO
AVENIDA FERROCARRIL NRO. 145 URUBAMBA - URUBAMBA - CUSCO	SUNAT - DEPOSITO
AVENIDA IMPERIO DE LOS INCAS NRO. 153 MACHUPICCHU - URUBAMBA - CUSCO	SUNAT - DEPOSITO
CARRETERA CENTRAL KM. 100 SAN MATEO - HUARACHIRI - LIMA	SUNAT - S.PRODUCTIVA
CARRETERA CENTRAL KM. 18.5 URBANIZACION ñaña CHACLACAYO - LIMA - LIMA	SUNAT - S.PRODUCTIVA
AVENIDA PANAMERICANA KM. S/N MALA - CAÑETE - LIMA	SUNAT - DEPOSITO
JIRON PROL. JUNIN NRO. 2795 EL TAMBO - HUANCAYO - JUNIN	SUNAT - DEPOSITO
AVENIDA ASTURIAS NRO. 652 ATE - LIMA - LIMA	SUNAT - OF.ADMINIST.
CALLE 3 MZA. E LTE. 10 URBANIZACION SANTA RAQUEL ATE - LIMA - LIMA	SUNAT - DEPOSITO
MZA. 71 LTE. 04 GRUPO BOCA DEL RIO SAMA - TACNA - TACNA	SUNAT - DEPOSITO
AVENIDA MARGINAL NRO. S/N SATIPO - SATIPO - JUNIN (CARR.MARGINAL-RIO NEGRO KM:2)	SUNAT - DEPOSITO
AVENIDA ASTURIAS NRO. 644 ATE - LIMA - LIMA (ESQ.AV.NICOLAS AYLLON CON AV.ASTURIAS)	SUNAT - DEPOSITO
AVENIDA DEL EJERCITO NRO. 1153 AYACUCHO - HUAMANGA - AYACUCHO (NUMERACION 1153,1155 Y 1157)	SUNAT - DEPOSITO
AVENIDA ANDRES A. CACERES NRO. 1042 URBANIZACION BARRIO YANANACO HUANCAVELICA - HUANCAVELICA - HUANCAVELICA (N. 1058)	SUNAT - DEPOSITO
AVENIDA CIRCUNVALACION SUR NRO. 406 ZONA INDUSTRIAL TAPARACHI JULIACA - SAN ROMAN - PUNO	SUNAT - DEPOSITO
MZA. C LTE. 5 ZONA INDUSTRIAL PARQUE INDUSTRIAL POCOLLAY - TACNA - TACNA	SUNAT - DEPOSITO
MZA. N LTE. 09 ZONA INDUSTRIAL PARQUE INDUSTRIAL ILO - ILO - MOQUEGUA (LOTES 10 Y 11)	SUNAT - SUCURSAL
PAMPAS DE MAMAY LTE. A2-3 LURIN - LIMA - LIMA	SUNAT - DEPOSITO
CARRETERA PANAMERICANA SUR KM. 142 SAN VICENTE DE CAÑETE - CAÑETE - LIMA (SECTOR TERCER MUNDO)	SUNAT - DEPOSITO
CARRETERA CARRET. CENTRAL KM. 17.5 ATE - LIMA - LIMA (EX FUNDO PARIACHI)	SUNAT - DEPOSITO
AVENIDA HUASCAR NRO. 107 WANCHAO - CUSCO - CUSCO	SUNAT - DEPOSITO
AVENIDA NUEVE DE NOVIEMBRE NRO. 302 CAMANA - CAMANA - AREQUIPA	SUNAT - DEPOSITO
AVENIDA VIA EVITAMIENTO NRO. S N CAJAMARCA - CAJAMARCA - CAJAMARCA (CASERIO MOLLEPAMPA)	SUNAT - DEPOSITO
AVENIDA FERNANDINI NRO. 306 URBANIZACION TAHUAYCANI SACHACA - AREQUIPA - AREQUIPA	SUNAT - DEPOSITO
AVENIDA GRAU NRO. 1681 URBANIZACION SAN JOSE PIURA - PIURA - PIURA (--)	SUNAT - DEPOSITO
AVENIDA REPUBLICA DE ARGENTINA NRO. 2833 CALLAO - CALLAO - CALLAO (--)	SUNAT - DEPOSITO
AVENIDA CRNL. NESTOR GAMBETTA NRO. 3235 CALLAO - CALLAO - CALLAO (ALT. KM.3.6)	SUNAT - DEPOSITO
CALLE 4 NRO. 170 SALAVERRY - TRUJILLO - LA LIBERTAD (MANZANA 1 ZONA INDUSTRIAL)	SUNAT - DEPOSITO
AVENIDA GONZALES PRADA LTE. 3-4 URBANIZACION FUNDO LARREA MOCHE - TRUJILLO - LA LIBERTAD (SECTOR ZONA INDUSTRIAL)	SUNAT - DEPOSITO
AVENIDA NESTOR GAMBETTA KM. 11.5 EX FUNDO MARQUEZ CALLAO - CALLAO - CALLAO	SUNAT - DEPOSITO
AVENIDA OSCAR R. BENAVIDES NRO. 6121 CALLAO - CALLAO - CALLAO	SUNAT - DEPOSITO
CARRETERA PAN. NORTE NRO. 1320 HUACHO - HUAURA - LIMA (URB. SANTA MARIA)	SUNAT - DEPOSITO
LOS EUCALIPTOS NRO. S/N SECTOR SANTA GENOVEVA LURIN - LIMA - LIMA (PARCELA 3-4)	SUNAT - DEPOSITO
CARRETERA PANAMERICANA NRO. S/N MALA - CAÑETE - LIMA (CDRA 4)	SUNAT - DEPOSITO
LOS OLIVOS NRO. S/N MALA - CAÑETE - LIMA (HUANSA)	SUNAT - DEPOSITO

JIRON JUAN XXIII NRO. 109 BAR. SAN SEBASTIAN CAJAMARCA - CAJAMARCA - CAJAMARCA	SUNAT - DEPOSITO
CARRETERA AUTOPIST PANAMERICANA SUR NRO. 2001 PUNTA HERMOSA - LIMA - LIMA (KILOMETRO 38)	SUNAT - DEPOSITO
AVENIDA LOS INCAS NRO. 860 NAZCA - NAZCA - ICA (EX-FUNDO CUNCUMAYO)	SUNAT - DEPOSITO
CALLE A MZA. E ZONA INDUSTRIAL PARQUE INDUSTRIAL CHICLAYO - CHICLAYO - LAMBAYEQUE	SUNAT - DEPOSITO
AVENIDA PANAMERICANA KM. 1019 URBANIZACION SANTA ROSA SULLANA - SULLANA - PIURA	SUNAT - DEPOSITO
PARCELA MZA. D LTE. A1 ZONA INDUSTRIAL TALARA PARIÑAS - TALARA - PIURA (QUEBRADA YALE)	SUNAT - DEPOSITO
AVENIDA GRAU NRO. 1681 RESIDENCIAL OCCIDENTAL VEINTISEIS DE OCTUBRE - PIURA - PIURA	SUNAT - DEPOSITO
AVENIDA NESTOR GAMBETA KM. 11.5 VENTANILLA - CALLAO - CALLAO	SUNAT - DEPOSITO
CALLE LAS HUERTAS KM. 24 LTE. 01 FUNDO VALLE CHILLON SAN MARTIN DE PORRES - LIMA - LIMA (KM 15 DE AVENIDA NESTOR GAMBETA)	SUNAT - DEPOSITO
CARRETERA A POMALCA KM. 1.9 URBANIZACION LOS PRECURSORES CHICLAYO - CHICLAYO - LAMBAYEQUE	SUNAT - DEPOSITO
CARRETERA PANAMERICANA SUR KM. 29 LURIN - LIMA - LIMA (INTERIOR CDF-02A)	SUNAT - DEPOSITO
AVENIDA PROLONGACION PUNTAHERMOSA NRO. 602 PUNTA HERMOSA - LIMA - LIMA (ALTURA KM 40 AUTOPISTA PANAMERICANA SUR)	SUNAT - DEPOSITO
AVENIDA OQUENDO NRO. S/N FUNDO OQUENDO CALLAO - CALLAO - CALLAO (SUB LOTE 5A)	SUNAT - DEPOSITO

### Representantes Legales

Nro Documento	Nombre de Representante	Act	Pre	12m	Fecha desde que ocupa Cargo	Cargo
00001497868	ÁLVAREZ ESCOBAR RAFAEL ESTEBAN				28/03/2018	APODERADO
06170723	GUZMAN QUINCHO GABY ALENS				05/06/2017	APODERADO
07999914	PUENTE BERRY JORGE DANIEL				09/12/2019	APODERADO
09388306	SAENZ RABANAL MARIA JULIA				05/06/2017	APODERADO
09537015	PIZARRO MADRID CARLOS RAUL				21/11/2018	APODERADO
09539953	VEGA BARANDIARAN CLAUDIA MARIA				05/06/2017	APODERADO
10612483	SILVA ARISTI CARLA GIANELLA				05/06/2017	APODERADO
16448177	ORTIZ QUEVEDO LUIS FERNANDO				05/06/2017	APODERADO
20602176534	BACKUS ESTRATEGIA S.A.C.				28/03/2018	GERENTE GENERAL
40061615	ECHEANDIA VALDIVIA JOSE ANTONIO				08/08/2018	APODERADO
43770921	SCHANKS GARCIA GERALDINE ABIGAIL				13/12/2018	APODERADO
46977812	HERRERA SUAREZ EDWARD ALESSANDRO				15/10/2020	APODERADO

### Empresas Relacionadas a:

#### ALVAREZ ESCOBAR RAFAEL ESTEBAN

Ruc	Razón Social	Semáforos			Fecha desde que ocupa Cargo	Cargo	Estado
		Act	Pre	12m			
20602176534	BACKUS CORPORATIVO S.A.C.				23/05/2017	GERENTE GENERAL	ACTIVO
20602207138	BACKUS MARCAS Y PATENTES S.A.C.				09/06/2017	APODERADO	ACTIVO

#### GUZMAN QUINCHO GABY ALENS

Ruc	Razón Social	Semáforos			Fecha desde que ocupa Cargo	Cargo	Estado
		Act	Pre	12m			
20115012224	INVERSIONES BOLIVIANAS S.A. EN LIQUIDACIÓN				21/08/2009	LIQUIDADOR	SUSPENSION TEMPORAL
20123647336	SAN IGNACIO S.A. EN LIQUIDACION				06/01/2012	LIQUIDADOR	ACTIVO
20128847881	NAVIERA ORIENTE S.A.C.				14/04/2021	APODERADO	ACTIVO
20510014279	CLUB SPORTING CRISTAL S.A.				03/09/2018	APODERADO	ACTIVO
20602176534	BACKUS CORPORATIVO S.A.C.				23/05/2017	APODERADO	ACTIVO
20602207138	BACKUS MARCAS Y PATENTES S.A.C.				13/09/2017	APODERADO	ACTIVO



Ruc	Razón Social	Semáforos			Fecha desde que ocupa Cargo	Cargo	Estado
		Act	Pre	12m			
20603760639	SAN JUAN MARCAS Y PATENTES S.A.C.				22/11/2018	APODERADO	ACTIVO
<b>PUENTE BERRY JORGE DANIEL</b>							
20128915711	CERVECERIA SAN JUAN S.A.				05/03/2018	APODERADO	ACTIVO
<b>SAENZ RABANAL MARIA JULIA</b>							
20100015103	TRANSPORTES 77 S.A.				23/09/2015	APODERADO	ACTIVO
20504380310	FUNDACION BACKUS				21/04/2016	APODERADO	ACTIVO
20506228515	COMPAÑIA CERVECERA AMBEV PERU S.A.C.				06/07/2017	APODERADO	ACTIVO
20509786993	CONSULTORIA INSTITUCIONAL DE PERU S.A.C.				18/10/2004	APODERADO	BAJA DE OFICIO
20510014279	CLUB SPORTING CRISTAL S.A.				23/09/2015	APODERADO	ACTIVO
20518497104	RACETRACK PERU S.R.L.				21/09/2015	APODERADO	ACTIVO
20543135942	INMOBILIARIA IDE S.A.				01/10/2015	APODERADO	ACTIVO
20602176534	BACKUS CORPORATIVO S.A.C.				23/05/2017	APODERADO	ACTIVO
20602207138	BACKUS MARCAS Y PATENTES S.A.C.				13/09/2017	APODERADO	ACTIVO
20603760639	SAN JUAN MARCAS Y PATENTES S.A.C.				31/10/2018	APODERADO	ACTIVO
<b>PIZARRO MADRID CARLOS RAUL</b>							
20100015103	TRANSPORTES 77 S.A.				14/04/2022	APODERADO	ACTIVO
20128847881	NAVIERA ORIENTE S.A.C.				14/04/2021	APODERADO	ACTIVO
20506228515	COMPAÑIA CERVECERA AMBEV PERU S.A.C.				10/12/2018	APODERADO	ACTIVO
20543571416	YOBEL SCM CARGO S.A.C.				02/09/2011	APODERADO	BAJA DEFINITIVA
20551741053	YOBEL SCM SOCIEDAD ANONIMA CERRADA - YOBEL SCM S.A.C.				14/11/2012	APODERADO	ACTIVO
20602176534	BACKUS CORPORATIVO S.A.C.				21/01/2022	APODERADO	ACTIVO
20602207138	BACKUS MARCAS Y PATENTES S.A.C.				28/01/2022	APODERADO	ACTIVO
20603743866	LOPEZ SANCHEZ I.P.E.I.R.L.				16/10/2018	GERENTE	SUSPENSION TEMPORAL
<b>VEGA BARANDIARAN CLAUDIA MARIA</b>							
20128915711	CERVECERIA SAN JUAN S.A.				15/06/2017	APODERADO	ACTIVO
20506228515	COMPAÑIA CERVECERA AMBEV PERU S.A.C.				06/07/2017	APODERADO	ACTIVO
20510014279	CLUB SPORTING CRISTAL S.A.				03/09/2018	APODERADO	ACTIVO
20602176534	BACKUS CORPORATIVO S.A.C.				23/05/2017	APODERADO	ACTIVO
20602207138	BACKUS MARCAS Y PATENTES S.A.C.				13/09/2017	APODERADO	ACTIVO
20603760639	SAN JUAN MARCAS Y PATENTES S.A.C.				22/11/2018	APODERADO	ACTIVO
<b>SILVA ARISTI CARLA GIANELLA</b>							
20602176534	BACKUS CORPORATIVO S.A.C.				23/05/2017	APODERADO	ACTIVO
20602207138	BACKUS MARCAS Y PATENTES S.A.C.				13/09/2017	APODERADO	ACTIVO
<b>BACKUS ESTRATEGIA S.A.C.</b>							
20128915711	CERVECERIA SAN JUAN S.A.				05/03/2018	GERENTE GENERAL	ACTIVO
20506228515	COMPAÑIA CERVECERA AMBEV PERU S.A.C.				06/12/2017	GERENTE GENERAL	ACTIVO
20602207138	BACKUS MARCAS Y PATENTES S.A.C.				09/06/2017	GERENTE GENERAL	ACTIVO
20603760639	SAN JUAN MARCAS Y PATENTES S.A.C.				31/10/2018	GERENTE GENERAL	ACTIVO



20608541111	BACKUS YA S.A.C.				31/08/2021	GERENTE GENERAL	ACTIVO
-------------	------------------	--	--	--	------------	-----------------	--------

ECHEANDIA VALDIVIA JOSE ANTONIO

Ruc	Razón Social	Semáforos			Fecha desde que ocupa Cargo	Cargo	Estado
		Act	Pre	12m			
20603760639	SAN JUAN MARCAS Y PATENTES S.A.C.				22/11/2018	APODERADO	ACTIVO

SCHANKS GARCIA GERALDINE ABIGAIL

Ruc	Razón Social	Semáforos			Fecha desde que ocupa Cargo	Cargo	Estado
		Act	Pre	12m			
20100015103	TRANSPORTES 77 S.A.				14/04/2022	APODERADO	ACTIVO
20128847881	NAVIERA ORIENTE S.A.C.				14/04/2021	APODERADO	ACTIVO
20128915711	CERVECERIA SAN JUAN S.A.				10/05/2019	APODERADO	ACTIVO
20602176534	BACKUS CORPORATIVO S.A.C.				21/01/2022	APODERADO	ACTIVO
20602207138	BACKUS MARCAS Y PATENTES S.A.C.				28/01/2022	APODERADO	ACTIVO
20603760639	SAN JUAN MARCAS Y PATENTES S.A.C.				22/11/2018	APODERADO	ACTIVO

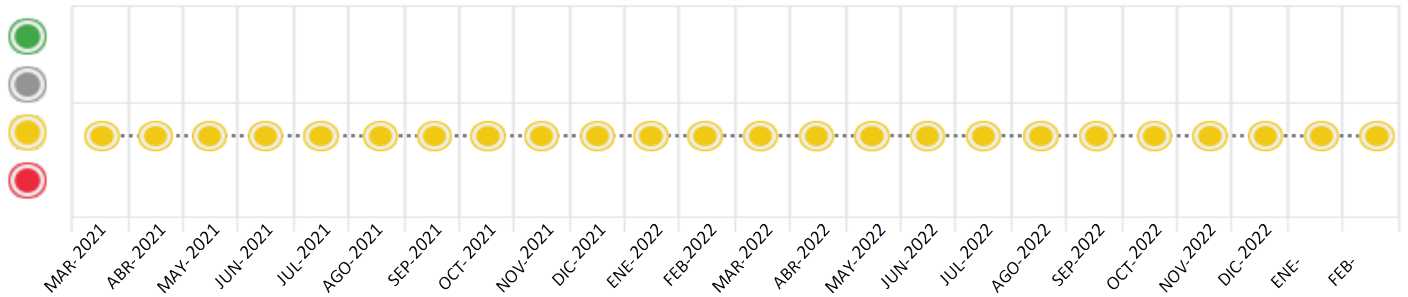
Consulta Rápida

Documento de identidad consultado

Fecha Proceso	Tipo Doc.	N. Doc.	Nombre o Raz. Social	Nota	Deuda Total *	Var.	Actual	Previo	12m
04/02/2023	RUC	20100113610	UNIÓN DE CERVECERÍAS PERUANAS BACKUS Y JOHNSTON SOCIE	0.031	1.075.620.989,29				

Montos expresados en unidades de soles\*

Semáforos de los últimos 24 meses



Semáforo	Descripción
	No registra información de deudas
	Mínimo Riesgo: Sin deudas vencidas
	Mediano Riesgo: Deudas con poco atraso*
	Alto Riesgo: Deudas con atraso significativo*

\*Semáforo deuda menor: Deuda vencida menor S/ 100 personas naturales o menor S/ 500 personas jurídicas

Verde: 0 <= Sem. < 0.001  
 Amarillo: 0.001 <= Sem. <= 2  
 Rojo: 2 < Sem. <= 6

Variación	Descripción
	Variación Negativa: La nueva información reportada ha incrementado tu riesgo crediticio
	Variación Positiva: La nueva información ha mejorado tu posición de riesgo
	Variación Porcentual Positiva: El monto total reportado por la SBS/Microfinanzas o número de instituciones financieras ha aumentado
	Variación Porcentual Negativa: El monto total reportado por la SBS/Microfinanzas o número de instituciones financieras ha disminuido
	Aproximadamente igual o igual

## Detalle de la deuda SBS/Microfinanzas

Entidad	Deuda Anterior			Deuda a FEB 2023				Rect. (1)	Disc.
	AGO 2022	NOV 2022	ENE 2023	Fecha Inf.	Calif. (2)	Monto *	Días Venc.		
	107.284.302,33	82.953.418,42	589.491.178,10	31/12/2022	NOR	0			
	173.557.834,87	133.904.108,56	298.066.220,46	31/12/2022	NOR	0			
	2.021.385,71	2.575.758,11	93.145.753,53	31/12/2022	NOR	0			
	59.679.002,21	41.451.502,04	53.022.868,64	31/12/2022	NOR	0			
			33.430.760,11	31/12/2022	NOR	0			
			54.484,48	31/12/2022	NOR	0			
TOTAL	342.542.525,12	260.884.787,13	1.067.211.265,			1.067.211.265,			

(1) Ver detalle en el cuadro de Rectificaciones SBS

(2) NOR: Normal, CPP: Con Problemas Potenciales, DEF: Deficiente, DUD: Dudoso, PER: Pérdida, SCAL: Sin Calificación

## Detalle de la deuda de Otros Créditos

Entidad	Deuda Anterior			Deuda a FEB 2023				Disc.
	AGO 2022	NOV 2022	ENE 2023	Fecha Inf.	Calif. (2)	Monto	Días Venc.	
TOTAL								

(2) NOR: Normal, CPP: Con Problemas Potenciales, DEF: Deficiente, DUD: Dudoso, PER: Pérdida, SCAL: Sin Calificación

## Detalle de vencidos

# Doc	Fuente - Acreedor	Monto *	Días Venc.
	Protestos Sin Regularizar	8.321.313,04	1,853
31	BANCO DE CREDITO DEL PERU	4.310.505,03	1,757
8	TRANSMAR EXPRESS SAC	829.819,18	1,538
2	SCOTIABANK PERU SAA	377.649,72	77
4	CHARLOTTE S.A.	363.722,71	820
1	CRECE CAPITAL S.A.C.	299.682,55	1,184
70	Otros	2.139.933,85	1,853
	Documentos Impagos	24.716,14	703
1	QAYA ECOENVASES SOCIEDAD ANONIMA QAYA ECO S.A.C.	20.886,00	75
1	EUROCAPITAL SERVICIOS FINANCIEROS	1.888,59	29
1	SERVICIO DE ADMINIS. TRIBUTARIA DE P	1.080,00	130
7	PROSEGUR ACTIVA PERU S.A.	861,55	703
	Deuda Laboral	63.694,79	1,649
17	AFP HABITAT S.A.	57.371,03	1,100
7	PROFUTURO AFP	6.323,76	1,649

## Utilización de Líneas de Crédito

Instituciones	**	Línea Aprobada	Línea No Utilizada	Línea Utilizada	% L. Uti.
BBVA	TOT		10.466.451,66		
SCOTIABANK	COR		155.396.000,00		
SCOTIABANK	PRE		64.181.724,02		
SCOTIABANK	TCO	8.695.920,00			0%
SCOTIABANK	TOT		8.695.920,00		
TOTAL		8.695.920,00	238.740.095,68		0%

\*\*(COR): Cuenta Corriente, (PRE): Préstamos, (TCO): Tarjetas de Crédito de Consumo, (TOT): Otras Tarjetas de Crédito



## Principales Acreedores

Montos expresados en unidades de soles\*

### Resumen de Deudas

Descripción de la Deuda	Monto *	Días
Deuda total SBS al 31/12/2022	1.067.211.265,32	
% Calificación normal	100.00	
Peor Calificación (2)	NOR	
Otros Créditos	0,00	****
Deuda vencida		
Protestos Sin Regularizar	8.321.313,04	1,853
Documentos Impagos	24.716,14	703
Deuda Laboral	63.694,79	1,649
Total deuda vencida	8.409.723,97	

### Detalle de deuda SBS/Microfinanzas

Institución SBS	Calif. (2)	Saldo *	% Ven.	Días Venc.	Rect.(1)
BBVA	NOR	589.491.178,10	0.00		
BCP	NOR	298.066.220,46	0.00		
INTERBANK	NOR	93.145.753,53	0.00		
SCOTIABANK	NOR	53.022.868,64	0.00		
BIF	NOR	33.430.760,11	0.00		
CREDINKA S.A.	NOR	54.484,48	0.00		
Deuda Total SBS/MicroFinanzas		1.067.211.265,3	0		

### Detalle de Riesgos SBS/Microfinanzas

Concepto	Saldo *
Deuda Directa	954.539.259,81
Deuda Indirecta	112.672.005,51
Deuda Castigada	0,00
Deuda Total SBS/MicroFinanzas	1.067.211.265,32
Línea Tarj.Cred. No utilizada	19.162.371,66
Total Riesgo SBS/MicroFinanzas	1.086.373.636,98

### Detalle de deuda Otros Créditos

Empresa	Calif. (2)	Saldo *	% Ven.	Días Venc.	Disc.
Deuda Total Otros Créditos		0,00	0		

### Detalle de vencidos

# Doc	Fuente - Acreedor	Monto *	Días Venc.
	Protestos Sin Regularizar	8.321.313,04	1,853
31	BANCO DE CREDITO DEL PERU	4.310.505,03	1,757
8	TRANSMAR EXPRESS SAC	829.819,18	1,538

2	SCOTIABANK PERU SAA	377.649,72	77
4	CHARLOTTE S.A.	363.722,71	820
1	CRECE CAPITAL S.A.C.	299.682,55	1,184
70	Otros	2.139.933,85	1,853
	Documentos Impagos	24.716,14	703
1	QAYA ECOENVASES SOCIEDAD ANONIMA QAYA ECO S.A.C.	20.886,00	75
1	EUROCAPITAL SERVICIOS FINANCIEROS	1.888,59	29
1	SERVICIO DE ADMINIS. TRIBUTARIA DE P	1.080,00	130
7	PROSEGUR ACTIVA PERU S.A.	861,55	703
	Deuda Laboral	63.694,79	1,649
17	AFP HABITAT S.A.	57.371,03	1,100
7	PROFUTURO AFP	6.323,76	1,649

### Detalle Variación

Montos expresados en unidades de soles\*

#### Resumen de la variación

Descripción de la deuda	01/02/2023	04/02/2023	Variación
Score	0.031	0.031	0.000
Nro. Entidades SBS/Microf.	6	6	0
Riesgo Total SBS/Microf. *	1.067.211.265,32	1.067.211.265,32	
Deuda Directa	954.539.259,81	954.539.259,81	0,00
Deuda Indirecta	112.672.005,51	112.672.005,51	0,00
Deuda Castigada	0,00	0,00	0,00

Variación del Riesgo Total SBS/Microf. *	Antes	04/02/2023	Variación
Último Mes	1.067.211.265,32	1.067.211.265,32	0,00
Último Trimestre	260.884.787,13	1.067.211.265,32	806.326.478,19
Último Semestre	342.542.525,12	1.067.211.265,32	724.668.740,20
Último Año	1.377.575.149,48	1.067.211.265,32	-310.363.884,16

Calificación SBS/Microf.	01/02/2023	04/02/2023	Variación
% NOR (Normal)	100.00	100.00	0.00
% CPP (Con Problemas Potenciales)	0.00	0.00	0.00
% DEF (Deficiente)	0.00	0.00	0.00
% DUD (Dudoso)	0.00	0.00	0.00
% PER (Pérdida)	0.00	0.00	0.00

Deuda vencida *	01/02/2023	04/02/2023	Variación
Total deuda vencida	0,00	0,00	0,00
Deuda por Otros Créditos *	01/02/2023	04/02/2023	Variación
Total deuda otros créditos	0,00	0,00	0,00



Detalle de la variación

Fuente - Acreedor \* 01/02/2023 04/02/2023 Variación

Posición Histórica

Montos expresados en unidades de soles\*

Fecha de Proceso	Sema. Actual	Sem. Riesgo	Var.	Superintendencia de Banca y Seguros (SBS/Microfinan.)				Otros Créditos	Otros Vencidos *				Clas. Cerr./Anu.		Otros Repor. Negati.	
				# Enti.	Deuda Total *	% Cali. normal	Peor Califi.(2)		Deuda Vencida *	Protestos	Docs. Impagos	Deuda Tributaria	Deuda Laboral	Cta. Cte.		Tar. Créd.
04/02/2023	●	0.031	☰	6	1.067.211.265,32	100,00	NOR	0,00	0,00	8.321.313,04	24.716,14	0,00	63.694,79	0	0	0
01/02/2023	●	0.031	☰	6	1.067.211.265,32	100,00	NOR	0,00	0,00	8.321.313,04	24.716,14	0,00	63.694,79	0	0	0
30/01/2023	●	0.031	☰	6	1.067.211.265,32	100,00	NOR	0,00	0,00	8.303.633,73	24.716,14	0,00	63.694,79	0	0	0
27/01/2023	●	0.027	☰	6	1.067.211.265,32	100,00	NOR	0,00	0,00	7.189.854,83	24.716,14	0,00	63.694,79	0	0	0
26/01/2023	●	0.027	☰	6	1.067.211.265,32	100,00	NOR	0,00	0,00	7.197.319,23	24.716,14	0,00	63.694,79	0	0	0
25/01/2023	●	0.027	☰	6	1.067.211.265,32	100,00	NOR	0,00	0,00	7.197.319,23	22.827,55	0,00	63.694,79	0	0	0
23/01/2023	●	0.027	☰	6	1.067.211.265,32	100,00	NOR	0,00	0,00	7.197.319,23	22.827,55	0,00	63.694,79	0	0	0
17/01/2023	●	0.108	☰	4	261.659.765,66	100,00	NOR	6.292.287,97	0,00	7.197.319,23	22.827,55	0,00	63.694,79	0	0	0
16/01/2023	●	0.108	☰	4	261.659.765,66	100,00	NOR	6.292.287,97	0,00	7.197.319,23	22.916,05	0,00	63.694,79	0	0	0
06/01/2023	●	0.108	☰	4	261.659.765,66	100,00	NOR	6.292.287,97	0,00	7.197.319,23	22.916,05	0,00	63.583,60	0	0	0
03/01/2023	●	0.108	☰	4	261.659.765,66	100,00	NOR	6.292.287,97	0,00	7.197.319,23	43.869,77	0,00	63.583,60	0	0	0
30/12/2022	●	0.108	☰	4	261.659.765,66	100,00	NOR	6.292.287,97	0,00	7.210.454,25	43.869,77	0,00	63.583,60	0	0	0
28/12/2022	●	0.108	☰	4	261.659.765,66	100,00	NOR	6.292.287,97	0,00	7.210.454,25	43.869,77	0,00	63.583,60	0	0	0
23/12/2022	●	0.109	☰	4	261.659.765,66	100,00	NOR	6.292.287,97	0,00	7.210.454,25	77.565,85	0,00	63.583,60	0	0	0
22/12/2022	●	0.108	☰	4	261.659.765,66	100,00	NOR	6.292.287,97	0,00	7.210.454,25	22.916,05	0,00	63.583,60	0	0	0
21/12/2022	●	0.108	☰	4	260.884.787,13	100,00	NOR	0,00	0,00	7.210.454,25	22.916,05	0,00	63.583,60	0	0	0
20/12/2022	●	0.108	☰	4	260.884.787,13	100,00	NOR	0,00	0,00	7.210.454,25	22.965,85	0,00	63.583,60	0	0	0
19/12/2022	●	0.105	☰	4	260.884.787,13	100,00	NOR	0,00	0,00	6.973.121,95	22.965,85	0,00	63.583,60	0	0	0
16/12/2022	●	0.105	☰	4	260.884.787,13	100,00	NOR	0,00	0,00	6.973.121,95	22.965,85	0,00	63.583,60	0	0	0
01/12/2022	●	0.103	☰	4	260.884.787,13	100,00	NOR	0,00	0,00	6.888.913,39	2.079,85	0,00	63.583,60	0	0	0
23/11/2022	●	0.104	☰	4	260.884.787,13	100,00	NOR	0,00	0,00	6.928.092,97	2.079,85	0,00	63.583,60	0	0	0
18/11/2022	●	0.087	☰	5	313.343.273,44	100,00	NOR	0,00	0,00	6.928.092,97	2.079,85	0,00	63.583,60	0	0	0
15/11/2022	●	0.089	☰	5	313.343.273,44	100,00	NOR	0,00	0,00	6.915.763,56	212.638,15	0,00	63.583,60	0	0	0
14/11/2022	●	0.087	☰	5	313.343.273,44	100,00	NOR	0,00	0,00	6.915.763,56	2.079,85	0,00	63.583,60	0	0	0
02/11/2022	●	0.087	☰	5	313.343.273,44	100,00	NOR	0,00	0,00	6.915.763,56	2.030,05	0,00	63.583,60	0	0	0
31/10/2022	●	0.087	☰	5	313.343.273,44	100,00	NOR	0,00	0,00	6.918.329,12	2.030,05	0,00	63.583,60	0	0	0
25/10/2022	●	0.087	☰	5	313.343.273,44	100,00	NOR	0,00	0,00	6.918.329,12	2.030,05	3.151,00	63.583,60	0	0	0
24/10/2022	●	0.087	☰	5	313.343.273,44	100,00	NOR	0,00	0,00	6.918.329,12	2.014,05	0,00	63.583,60	0	0	0
18/10/2022	●	0.085	☰	4	319.310.625,21	100,00	NOR	0,00	0,00	6.918.329,12	2.014,05	0,00	63.583,60	0	0	0
04/10/2022	●	0.085	☰	4	319.310.625,21	100,00	NOR	0,00	0,00	6.918.329,12	2.014,05	0,00	63.583,60	0	0	0
27/09/2022	●	0.085	☰	4	319.310.625,21	100,00	NOR	0,00	0,00	6.874.393,93	2.014,05	0,00	63.583,60	0	0	0
22/09/2022	●	0.085	☰	4	319.310.625,21	100,00	NOR	0,00	0,00	6.874.393,93	2.014,05	0,00	63.583,60	0	0	0
14/09/2022	●	0.079	☰	4	342.542.525,12	100,00	NOR	0,00	0,00	6.874.393,93	2.014,05	0,00	63.583,60	0	0	0
01/09/2022	●	0.079	☰	4	342.542.525,12	100,00	NOR	0,00	0,00	6.874.393,93	2.386,25	0,00	63.583,60	0	0	0
22/08/2022	●	0.079	☰	4	342.542.525,12	100,00	NOR	0,00	0,00	6.889.466,57	2.386,25	0,00	63.583,60	0	0	0
17/08/2022	●	0.064	☰	5	427.309.847,80	100,00	NOR	0,00	0,00	6.889.466,57	2.386,25	0,00	63.583,60	0	0	0
11/08/2022	●	0.064	☰	5	427.309.847,80	100,00	NOR	0,00	0,00	6.889.466,57	2.320,55	0,00	63.583,60	0	0	0
04/08/2022	●	0.064	☰	5	427.309.847,80	100,00	NOR	0,00	0,00	6.889.466,57	2.320,55	0,00	63.583,60	0	0	0
02/08/2022	●	0.064	☰	5	427.309.847,80	100,00	NOR	0,00	0,00	6.889.466,57	5.736,65	0,00	63.583,60	0	0	0
25/07/2022	●	0.063	☰	5	427.309.847,80	100,00	NOR	0,00	0,00	6.868.300,74	5.736,65	0,00	63.583,60	0	0	0
22/07/2022	●	0.063	☰	5	427.309.847,80	100,00	NOR	0,00	0,00	6.868.300,74	4.875,10	0,00	63.583,60	0	0	0
18/07/2022	●	0.059	☰	4	459.372.835,48	100,00	NOR	0,00	0,00	6.868.300,74	4.875,10	0,00	63.583,60	0	0	0
13/07/2022	●	0.056	☰	4	459.372.835,48	100,00	NOR	0,00	0,00	6.499.545,71	4.875,10	0,00	63.583,60	0	0	0
12/07/2022	●	0.056	☰	4	459.372.835,48	100,00	NOR	0,00	0,00	6.499.545,71	15.627,50	0,00	63.583,60	0	0	0
11/07/2022	●	0.056	☰	4	459.372.835,48	100,00	NOR	0,00	0,00	6.499.545,71	20.450,70	0,00	63.583,60	0	0	0
04/07/2022	●	0.056	☰	4	459.372.835,48	100,00	NOR	0,00	0,00	6.499.545,71	20.450,70	0,00	63.583,60	0	0	0
01/07/2022	●	0.056	☰	4	459.372.835,48	100,00	NOR	0,00	0,00	6.499.545,71	20.450,70	0,00	63.583,60	0	0	0
28/06/2022	●	0.056	☰	4	459.372.835,48	100,00	NOR	0,00	0,00	6.459.779,55	20.450,70	0,00	63.583,60	0	0	0
24/06/2022	●	0.056	☰	4	459.372.835,48	100,00	NOR	0,00	0,00	6.459.779,55	20.450,70	0,00	63.583,60	0	0	0
23/06/2022	●	0.056	☰	4	459.372.835,48	100,00	NOR	0,00	0,00	6.459.779,55	15.321,00	0,00	63.583,60	0	0	0
20/06/2022	●	0.018	☰	4	1.382.981.551,45	100,00	NOR	0,00	0,00	6.459.779,55	15.321,00	0,00	63.583,60	0	0	0
17/06/2022	●	0.018	☰	4	1.382.981.551,45	100,00	NOR	0,00	0,00	6.459.779,55	15.321,00	0,00	63.583,60	0	0	0
15/06/2022	●	0.018	☰	4	1.382.981.551,45	100,00	NOR	0,00	0,00	6.436.976,69	15.321,00	0,00	63.583,60	0	0	0
10/06/2022	●	0.018	☰	4	1.382.981.551,45	100,00	NOR	0,00	0,00	6.436.976,69	15.232,50	0,00	63.583,60	0	0	0
01/06/2022	●	0.018	☰	4	1.382.981.551,45	100,00	NOR	0,00	0,00	6.436.976,69	15.687,10	0,00	63.583,60	0	0	0
27/05/2022	●	0.018	☰	4	1.382.981.551,45	100,00	NOR	0,00	0,00	6.482.194,64	15.687,10	0,00	63.583,60	0	0	0
26/05/2022	●	0.018	☰	4	1.382.981.551,45	100,00	NOR	0,00	0,00	6.482.194,64	15.687,10	0,00	6.212,57	0	0	0

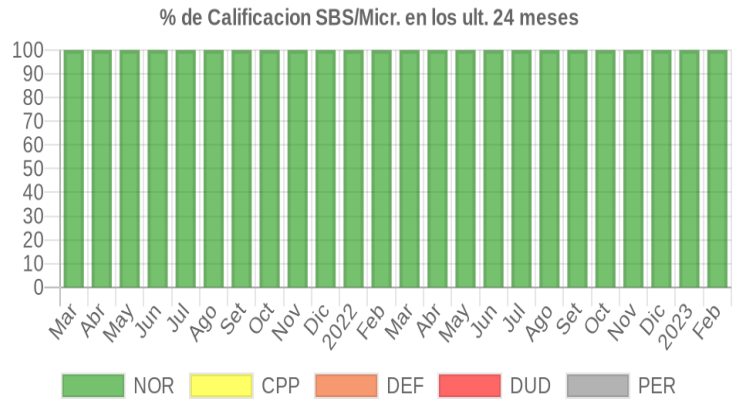
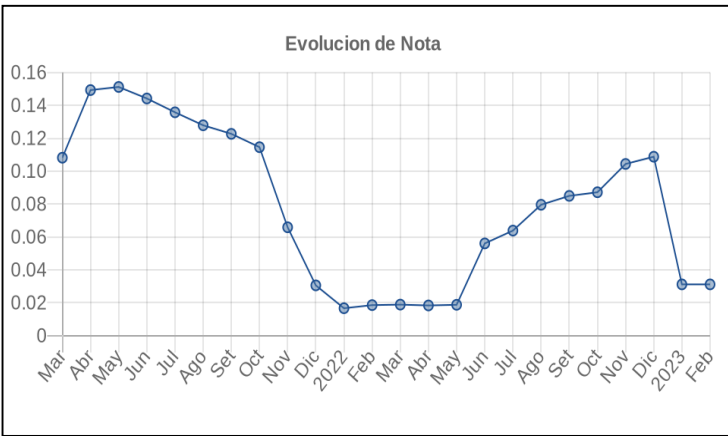




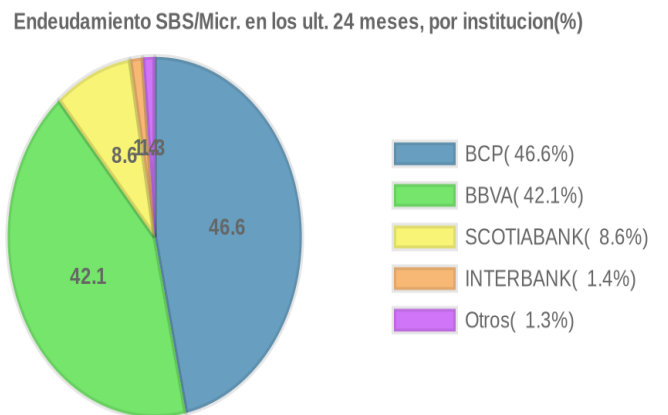
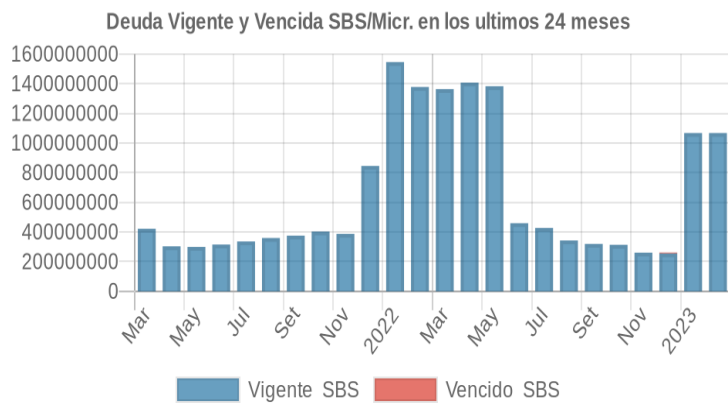
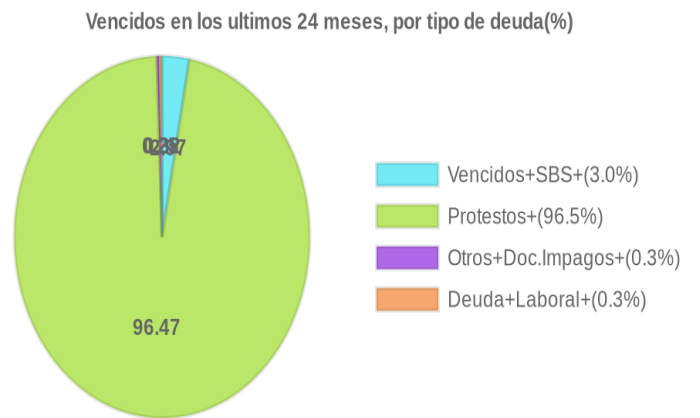
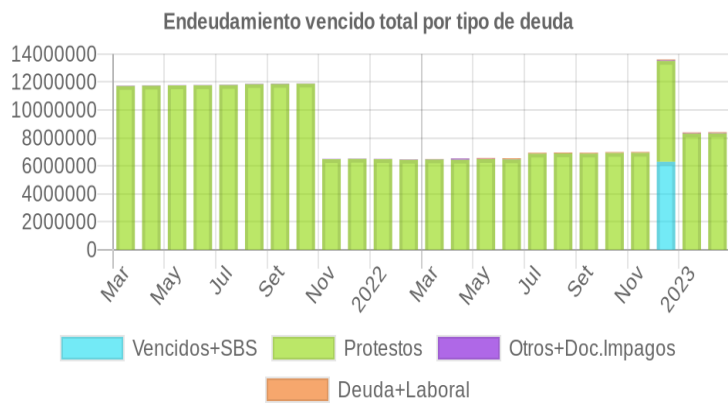
18/08/2021	●	0.136	☰	5	335.859.954,21	100.00	NOR	0,00	0,00	11.845.206,27	27.073,23	0,00	0,00	0	0	0
10/08/2021	●	0.136	☰	5	335.859.954,21	100.00	NOR	0,00	0,00	11.845.206,27	27.073,23	0,00	0,00	0	0	0
09/08/2021	●	0.136	☰	5	335.859.954,21	100.00	NOR	0,00	0,00	11.845.206,27	24.809,23	0,00	0,00	0	0	0
04/08/2021	●	0.136	☰	5	335.859.954,21	100.00	NOR	0,00	0,00	11.845.206,27	24.809,23	0,00	0,00	0	0	0
02/08/2021	●	0.136	☰	5	335.859.954,21	100.00	NOR	0,00	0,00	11.845.206,27	24.809,23	0,00	0,00	0	0	0
26/07/2021	●	0.135	☰	5	335.859.954,21	100.00	NOR	0,00	0,00	11.780.453,85	24.809,23	0,00	0,00	0	0	0
24/07/2021	●	0.135	☰	5	335.859.954,21	100.00	NOR	0,00	0,00	11.780.453,85	24.809,23	0,00	0,00	0	0	0
21/07/2021	●	0.144	☰	4	314.934.860,14	100.00	NOR	0,00	0,00	11.780.453,85	24.809,23	0,00	0,00	0	0	0
19/07/2021	●	0.144	☰	4	314.934.860,14	100.00	NOR	0,00	0,00	11.780.453,85	24.809,23	0,00	0,00	0	0	0
17/07/2021	●	0.144	☰	4	314.934.860,14	100.00	NOR	0,00	0,00	11.780.453,85	24.809,23	0,00	0,00	0	0	0
13/07/2021	●	0.144	☰	4	314.934.860,14	100.00	NOR	0,00	0,00	11.780.453,85	24.809,23	0,00	0,00	0	0	0
08/07/2021	●	0.144	☰	4	314.934.860,14	100.00	NOR	0,00	0,00	11.780.453,85	24.809,23	0,00	444,42	0	0	0
07/07/2021	●	0.144	☰	4	314.934.860,14	100.00	NOR	0,00	0,00	11.780.453,85	24.617,23	0,00	444,42	0	0	0
05/07/2021	●	0.144	☰	4	314.934.860,14	100.00	NOR	0,00	0,00	11.780.453,85	24.617,23	0,00	444,42	0	0	0
01/07/2021	●	0.144	☰	4	314.934.860,14	100.00	NOR	0,00	0,00	11.780.453,85	17.285,13	0,00	444,42	0	0	0
25/06/2021	●	0.144	☰	4	314.934.860,14	100.00	NOR	0,00	0,00	11.766.222,52	17.285,13	0,00	444,42	0	0	0
23/06/2021	●	0.144	☰	4	314.934.860,14	100.00	NOR	0,00	0,00	11.766.222,52	17.285,13	0,00	444,42	0	0	0
08/06/2021	●	0.151	☰	4	299.438.353,78	100.00	NOR	0,00	0,00	11.766.222,52	17.285,13	0,00	444,42	0	0	0
07/06/2021	●	0.151	☰	4	299.438.353,78	100.00	NOR	0,00	0,00	11.766.222,52	15.543,53	0,00	444,42	0	0	0
04/06/2021	●	0.151	☰	4	299.438.353,78	100.00	NOR	0,00	0,00	11.766.222,52	15.543,53	0,00	444,42	0	0	0
03/06/2021	●	0.151	☰	4	299.438.353,78	100.00	NOR	0,00	0,00	11.766.222,52	15.543,53	0,00	0,00	0	0	0
01/06/2021	●	0.151	☰	4	299.438.353,78	100.00	NOR	0,00	0,00	11.766.222,52	15.543,53	0,00	0,00	0	0	0
25/05/2021	●	0.151	☰	4	299.438.353,78	100.00	NOR	0,00	0,00	11.755.193,28	15.543,53	0,00	0,00	0	0	0
24/05/2021	●	0.151	☰	4	299.438.353,78	100.00	NOR	0,00	0,00	11.755.193,28	15.543,53	0,00	0,00	0	0	0
12/05/2021	●	0.149	☰	5	303.226.034,55	100.00	NOR	0,00	0,00	11.755.193,28	15.543,53	0,00	0,00	0	0	0
10/05/2021	●	0.149	☰	5	303.226.034,55	100.00	NOR	0,00	0,00	11.755.193,28	29.463,75	0,00	0,00	0	0	0
03/05/2021	●	0.149	☰	5	303.226.034,55	100.00	NOR	0,00	0,00	11.755.193,28	28.409,75	0,00	0,00	0	0	0
29/04/2021	●	0.149	☰	5	303.226.034,55	100.00	NOR	0,00	0,00	11.730.644,30	28.409,75	0,00	0,00	0	0	0
23/04/2021	●	0.149	☰	5	303.226.034,55	100.00	NOR	0,00	0,00	11.730.644,30	28.409,75	0,00	0,00	0	0	0
21/04/2021	●	0.108	☰	4	421.866.484,48	100.00	NOR	0,00	0,00	11.730.644,30	28.409,75	0,00	0,00	0	0	0
15/04/2021	●	0.108	☰	4	421.866.484,48	100.00	NOR	0,00	0,00	11.730.644,30	28.409,75	0,00	0,00	0	0	0
05/04/2021	●	0.108	☰	4	421.866.484,48	100.00	NOR	0,00	0,00	11.730.644,30	28.355,75	0,00	0,00	0	0	0
25/03/2021	●	0.108	☰	4	421.866.484,48	100.00	NOR	0,00	0,00	11.707.874,19	28.355,75	0,00	0,00	0	0	0
24/03/2021	●	0.097	☰	5	470.100.187,30	100.00	NOR	0,00	0,00	11.707.874,19	28.355,75	0,00	0,00	0	0	0
19/03/2021	●	0.097	☰	5	470.100.187,30	100.00	NOR	0,00	0,00	11.708.414,19	28.355,75	0,00	0,00	0	0	0
18/03/2021	●	0.097	☰	5	470.100.187,30	100.00	NOR	0,00	0,00	11.708.414,19	28.342,25	0,00	0,00	0	0	0
17/03/2021	●	0.097	☰	5	470.100.187,30	100.00	NOR	0,00	0,00	11.708.414,19	28.342,25	0,00	0,00	0	0	0
05/03/2021	●	0.097	☰	5	470.100.187,30	100.00	NOR	0,00	0,00	11.708.414,19	28.342,25	0,00	0,00	0	0	0
02/03/2021	●	0.097	☰	5	470.100.187,30	100.00	NOR	0,00	0,00	11.708.414,19	28.021,22	0,00	0,00	0	0	0

## Gráficos

Montos expresados en unidades de soles\*



NOR: Normal, CPP: Con Problemas Potenciales, DEF: Deficiente, DUD: Dudoso, PER: Pérdida, SCAL: Sin Calificación



## Reporte de Vencidos

Montos expresados en unidades de soles\*

Fuente - Acreedor	NOV 2022			DIC 2022			ENE 2023			FEB 2023		
	# Docs.	Monto *	Dias V.	# Docs.	Monto *	Dias V.	# Docs.	Monto *	Dias V.	# Docs.	Monto *	Dias V.
Protestos Sin Regularizar												
BANCO DE CREDITO DEL PERU	24	4.081.418,93	169	30	4.198.191,88	172	31	4.303.330,93	175	31	4.310.505,03	175
TRANSMAR EXPRESS SAC	8	829.819,18	147	8	829.819,18	150	8	829.819,18	153	8	829.819,18	153
SCOTIABANK PERU SAA		0,00			0,00		2	374.312,91	73	2	377.649,72	77
CHARLOTTE S.A.	4	363.722,71	754	4	363.722,71	785	4	363.722,71	81	4	363.722,71	82
CRECE CAPITAL S.A.C.	1	309.417,56	111	1	299.994,07	114	1	297.034,63	118	1	299.682,55	118
RESINPLAST S.A.		0,00			0,00		7	270.821,51	43	7	273.235,74	47
FACTORING TOTAL S.A.	4	262.310,91	161	4	262.310,91	164	4	262.310,91	168	4	262.310,91	168
EGR INGENIEROS S.A.C.		0,00		1	3.115,00	61	15	239.101,93	92	15	239.101,93	96
E2 LIVE S.A.C.	1	182.088,90	151	1	182.088,90	154	1	182.088,90	157	1	182.088,90	158
SAPORITI DEL PERU S.A.C.	5	147.893,66	121	5	143.389,46	124	5	141.974,93	127	5	143.240,56	127
ROM OUTSOURCING S.A.C.		0,00		3	140.906,74	54	3	140.906,74	85	3	140.906,74	89
GUTIERREZ LEON RICHARD EDUARDO	2	139.345,60	111	2	139.345,60	114	2	139.345,60	118	2	139.345,60	118
EFICIENCIA DINAMICA S.R.L		0,00			0,00		3	99.771,20	44	3	99.771,20	48
GRELLAUD Y LUQUE ABOGADOS S.C.R.L.	1	96.388,44	111	1	96.388,44	114	1	96.388,44	118	1	96.388,44	118
TRANSMAR CARGO E.I.R.L.	1	86.591,23	150	1	86.591,23	153	1	86.591,23	156	1	86.591,23	157
CREATI-VO BTL S.A.C.	4	85.685,90	175	4	85.685,90	178	4	85.685,90	181	4	85.685,90	181
MALVEX DEL PERU S A	5	77.677,80	178	5	75.312,08	181	5	74.569,12	184	5	75.233,86	185
CECOSAMI PREPrensa E IMPRESION DIGITAL S A	2	67.537,09	111	2	67.537,09	114	2	67.537,09	118	2	67.537,09	118
U-PERU LIVING CONDITIONS S.A.C.	4	66.022,52	134	4	66.022,52	137	4	66.022,52	141	4	66.022,52	141
TOTAL SERVICIOS FINANCIEROS	1	51.899,40	296	1	51.899,40	327	1	51.899,40	35	1	51.899,40	36
R1D SERVICIOS Y MAQUINARIAS S.A.C.		0,00		1	37.860,00	61	1	37.860,00	92	1	37.860,00	96
KURESA S A	1	23.441,88	130	1	23.441,88	133	1	23.441,88	136	1	23.441,88	137
BAUSTELLE S.A.		0,00			0,00		1	19.729,21	73	1	19.905,09	77
PLANNER BTL SOCIEDAD ANONIMA CERRADA - PLANN	1	16.248,60	172	1	16.248,60	175	1	16.248,60	178	1	16.248,60	179
PERU OFFSET EDITORES E I R L	1	12.204,20	139	1	12.204,20	142	1	12.204,20	145	1	12.204,20	145
ANCRO S.R.L.	2	10.580,20	139	2	10.580,20	142	2	10.580,20	145	2	10.580,20	145
ARCO IRIS MAQUISERVICIOS E.I.R.L.	1	3.559,48	134	1	3.559,48	137	1	3.559,48	140	1	3.559,48	141
EDICION Y COLOR S.A.C.	1	3.427,90	111	1	3.427,90	114	1	3.427,90	118	1	3.427,90	118
ANTONIO CEVALLOS BARRIGA	1	2.284,48	115	1	2.284,48	118	1	2.284,48	121	1	2.284,48	121
DRAEGER PERU S.A.C.	2	1.062,00	123	2	1.062,00	126	2	1.062,00	129	2	1.062,00	129
ANTONIO BLANCO BLASCO INGENIEROS EIRL	1	7.464,40	189	1	7.464,40	192		0,00			0,00	
Total	78	6.928.092,97	189	89	7.210.454,25	192	116	8.303.633,73	184	116	8.321.313,04	185
Documentos Impagos												
QAYA ECOENVASES SOCIEDAD ANONIMA CERRADA Q		0,00		1	20.886,00	40	1	20.886,00	71	1	20.886,00	75
EUROCAPITAL SERVICIOS FINANCIEROS S.A.C.		0,00			0,00		1	1.888,59	25	1	1.888,59	29
SERVICIO DE ADMINIS. TRIBUTARIA DE PIURA	1	1.080,00	64	1	1.080,00	95	1	1.080,00	12	1	1.080,00	13
PROSEGUR ACTIVA PERU S.A.	7	861,55	637	7	861,55	668	7	861,55	69	7	861,55	70
HIDRANDINA	2	138,30	160	1	88,50	101		0,00			0,00	
EMP CONCESIONARIA DE ELECT DE UCAYALI SA		0,00			0,00			0,00			0,00	
ENEL DISTRIBUCION PERU S.A.A.		0,00			0,00			0,00			0,00	
WGPE S.A.C.		0,00			0,00			0,00			0,00	
FT CAPITAL S.A.		0,00	0	6	20.953,72	24		0,00			0,00	
LIQUIDEZ PERU S.A.		0,00			0,00			0,00			0,00	
SERVICIO DE ADMINISTRACION TRIBUTARIA - DEUDA		0,00			0,00			0,00			0,00	
Total	10	2.079,85	160	16	43.869,77	101	10	24.716,14	69	10	24.716,14	70
Deuda Tributaria												
SUPERINTENDENCIA NACIONAL DE ADMINISTRACION		0,00			0,00			0,00			0,00	
Total	0			0			0			0		
Deuda Laboral												
AFP HABITAT S.A.	17	57.371,03	103	17	57.371,03	106	17	57.371,03	109	17	57.371,03	110
PROFUTURO AFP	6	6.212,57	158	6	6.212,57	161	7	6.323,76	164	7	6.323,76	164
AFP INTEGRAL S A		0,00			0,00			0,00			0,00	
Total	23	63.583,60	158	23	63.583,60	161	24	63.694,79	164	24	63.694,79	164

Montos expresados en unidades de soles\*

Fuente - Acreedor	JUL 2022			AGO 2022			SET 2022			OCT 2022		
	# Docs.	Monto *	Dias V.	# Docs.	Monto *	Dias V.	# Docs.	Monto *	Dias V.	# Docs.	Monto *	Dias V.









E2 LIVE S.A.C.	1	182.088,90	127	1	182.088,90	130	1	182.088,90	133	1	182.088,90	136
SAPORITI DEL PERU S.A.C.	5	139.815,90	967	5	137.656,86	997	5	143.017,22	102	5	137.768,54	105
ROM OUTSOURCING S.A.C.		0,00			0,00			0,00			0,00	
GUTIERREZ LEON RICHARD EDUARDO	2	139.345,60	874	2	139.345,60	904	2	139.345,60	93	2	139.345,60	96
EFICIENCIA DINAMICA S.R.L		0,00			0,00			0,00			0,00	
GRELLAUD Y LUQUE ABOGADOS S.C.R.L.	1	96.388,44	874	1	96.388,44	904	1	96.388,44	93	1	96.388,44	96
TRANSMAR CARGO E.I.R.L.	1	86.591,23	126	1	86.591,23	129	1	86.591,23	132	1	86.591,23	135
CREATI-VO BTL S.A.C.	4	85.685,90	150	4	85.685,90	153	4	85.685,90	156	4	85.685,90	159
MALVEX DEL PERU S A	5	73.435,13	154	5	72.301,15	157	5	75.116,55	160	5	72.359,81	163
CECOSAMI PREPrensa E IMPRESION DIGITAL S A	2	67.537,09	874	2	67.537,09	904	2	67.537,09	93	2	67.537,09	96
U-PERU LIVING CONDITIONS S.A.C.	4	66.022,52	110	4	66.022,52	113	4	66.022,52	116	4	66.022,52	119
TOTAL SERVICIOS FINANCIEROS	1	51.899,40	52	1	51.899,40	82	1	51.899,40	11	1	51.899,40	14
R1D SERVICIOS Y MAQUINARIAS S.A.C.		0,00			0,00			0,00			0,00	
KURESA S A	1	23.441,88	106	1	23.441,88	109	1	23.441,88	112	1	23.441,88	115
BAUSTELLE S.A.		0,00			0,00			0,00			0,00	
PLANNER BTL SOCIEDAD ANONIMA CERRADA - PLANN	1	16.248,60	148	1	16.248,60	151	1	16.248,60	154	1	16.248,60	157
PERU OFFSET EDITORES E I R L	1	12.204,20	114	1	12.204,20	117	1	12.204,20	120	1	12.204,20	123
ANCRO S.R.L.	2	10.580,20	114	2	10.580,20	117	2	10.580,20	120	2	10.580,20	123
ARCO IRIS MAQUISERVICIOS E.I.R.L.	1	3.559,48	110	1	3.559,48	113	1	3.559,48	116	1	3.559,48	119
EDICION Y COLOR S.A.C.	1	3.427,90	874	1	3.427,90	904	1	3.427,90	93	1	3.427,90	96
ANTONIO CEVALLOS BARRIGA	1	2.284,48	906	1	2.284,48	936	1	2.284,48	96	1	2.284,48	99
DRAEGER PERU S.A.C.	2	1.062,00	987	2	1.062,00	101	2	1.062,00	104	2	1.062,00	107
ANTONIO BLANCO BLASCO INGENIEROS EIRL	1	7.464,40	165	1	7.464,40	168	1	7.464,40	171	1	7.464,40	174
Total	73	6.454.614,89	165	73	6.436.014,60	168	73	6.482.194,64	171	75	6.459.779,55	174
Documentos Impagos												
QAYA ECOENVASES SOCIEDAD ANONIMA CERRADA Q		0,00			0,00			0,00			0,00	
EUROCAPITAL SERVICIOS FINANCIEROS S.A.C.		0,00			0,00			0,00			0,00	
SERVICIO DE ADMINIS. TRIBUTARIA DE PIURA	1	1.054,00	314	1	1.064,00	344	1	1.064,00	37	1	1.064,00	40
PROSEGUR ACTIVA PERU S.A.		0,00			0,00			0,00			0,00	
HIDRANDINA	1	88,50	741	1	88,50	771		0,00	0	1	88,50	83
EMP CONCESIONARIA DE ELECT DE UCAYALI SA	1	10.752,40	918	1	10.752,40	948	1	10.752,40	97	1	10.752,40	100
ENEL DISTRIBUCION PERU S.A.A.	26	9.177,00	678	26	9.177,00	708		0,00			0,00	
WGPE S.A.C.	1	3.416,10	184	1	3.416,10	187	1	3.416,10	190	1	3.416,10	193
FT CAPITAL S.A.		0,00			0,00			0,00		1	5.129,70	23
LIQUIDEZ PERU S.A.		0,00		1	58.559,25	25		0,00	0		0,00	
SERVICIO DE ADMINISTRACION TRIBUTARIA - DEUDA	1	368,00	503	1	368,00	533	1	454,60	56		0,00	
Total	31	24.856,00	184	32	83.425,25	187	4	15.687,10	190	5	20.450,70	193
Deuda Tributaria												
SUPERINTENDENCIA NACIONAL DE ADMINISTRACION		0,00			0,00			0,00			0,00	
Total	0			0			0			0		
Deuda Laboral												
AFP HABITAT S.A.		0,00			0,00		21	57.371,03	85	21	57.371,03	88
PROFUTURO AFP	6	8.725,80	133	6	11.724,62	136	6	6.212,57	140	6	6.212,57	143
AFP INTEGRAL S A		0,00		1	479,28	820		0,00			0,00	
Total	6	8.725,80	133	7	12.203,90	136	27	63.583,60	140	27	63.583,60	143

## Reporte SBS/Microfinanzas

Montos expresados en unidades de soles\*

Última fecha reportada por la SBS : 31/12/2022

ÚLTIMOS 6 MESES		SET 2022 (SBS: AGO 2022)	OCT 2022 (SBS: SET 2022)	NOV 2022 (SBS: OCT 2022)	DIC 2022 (SBS: NOV 2022)	ENE 2023 (SBS: DIC 2022)	FEB 2023 (SBS: DIC2022)
% Porcentaje de Calificación	NOR (Normal)	100.00	100.00	100.00	100.00	100.00	100.00
	CPP (Con Problemas Pote.)	0.00	0.00	0.00	0.00	0.00	0.00
	DEF (Deficiente)	0.00	0.00	0.00	0.00	0.00	0.00
	DUD (Dudoso)	0.00	0.00	0.00	0.00	0.00	0.00
	PER (Pérdida)	0.00	0.00	0.00	0.00	0.00	0.00

Institución	SET 2022 (SBS: AGO 2022)		OCT 2022 (SBS: SET 2022)		NOV 2022 (SBS: OCT 2022)		DIC 2022 (SBS: NOV 2022)		ENE 2023 (SBS: DIC 2022)		FEB 2023 (SBS: DIC2022)	
	Monto *	Dias V.	Monto *	Dias V.	Monto *	Dias V.	Monto *	Dias V.	Monto *	Dias V.	Monto *	Dias V.
BBVA	100.939.690,27		95.236.282,67		82.953.418,42		87.043.221,17		589.491.178,10		589.491.178,10	
BCP	161.814.306,96		149.171.618,46		133.904.108,56		126.983.090,59		298.066.220,46		298.066.220,46	
INTERBANK	2.234.686,08		2.701.814,03		2.575.758,11		2.522.454,68		93.145.753,53		93.145.753,53	
SCOTIABANK	54.321.941,90		52.623.068,77		41.451.502,04		45.110.999,22		53.022.868,64		53.022.868,64	



BIF		13.610.489,51				33.430.760,11	33.430.760,11
CREDINKA S.A.						54.484,48	54.484,48
TOTAL	319.310.625,21	313.343.273,44	260.884.787,13	261.659.765,66	1.067.211.265,32	1.067.211.265,32	

Última fecha reportada por la SBS : 31/12/2022

Operación	SET 2022 (SBS: AGO 2022)		OCT 2022 (SBS: SET 2022)		NOV 2022 (SBS: OCT 2022)		DIC 2022 (SBS: NOV 2022)		ENE 2023 (SBS: DIC 2022)		FEB 2023 (SBS: DIC2022)	
	Monto *	Dias V.	Monto *	Dias V.	Monto *	Dias V.	Monto *	Dias V.	Monto *	Dias V.	Monto *	Dias V.
RESUMEN												
- Total Deuda	319.310.625,21		313.343.273,44		260.884.787,13		261.659.765,66		1.067.211.265,32		1.067.211.265,32	
- Total Vencido							6.292.287,97					
- % Vencido							2,40					
- Línea No Utilizada	1.122.156.972,25		1.186.516.823,15		1.228.936.699,87		1.179.501.844,70		993.782.691,46		993.782.691,46	
- Línea Otorgada	8.764.320,00		9.076.680,00		9.092.640,00		8.782.560,00		8.695.920,00		8.695.920,00	
- Garantías	32.645.842,00		32.645.842,00		32.645.842,00		32.645.842,00		32.645.842,00		32.645.842,00	
CREDITOS DIRECTOS												
- CRÉDITOS VIGENTES	206.401.536,73		199.748.638,42		147.253.198,00		142.453.854,06		954.539.259,81		954.539.259,81	
-- Corp: Cred.Rev.LíneaTarj.Crédito			2.760.692,68		2.282.993,80		1.171.563,14		586.436.453,78		586.436.453,78	
-- Corp: SobregirosCC	40,00		40,00		40,00		50,07		40,00		40,00	
-- Corp: Descuentos									162.103.689,18		162.103.689,18	
--- Letras									162.103.689,18		162.103.689,18	
-- Corp: Factoring	111.327.842,32		182.111.567,58		130.307.535,24		126.837.061,80		191.718.007,38		191.718.007,38	
-- Corp: ArrendamientoFinanc	15.088.891,60		14.876.338,16		14.662.628,96		14.445.179,05		14.226.584,99		14.226.584,99	
-- MedE: Cred.Rev.LíneaTarj.Crédito	315.443,16											
-- MedE: Factoring	79.669.319,65							54.484,48		54.484,48		
- CRÉDITOS VENCIDOS							6.292.287,97					
-- Corp: Factoring							6.292.287,97					
CREDITOS INDIRECTOS												
- CartasFianzaOtorgadas	112.909.088,48		113.594.635,02		113.631.589,13		112.913.623,63		112.672.005,51		112.672.005,51	
LINEA NO UTIL. Y CRED. NO DESEMB.												
- LinCredCC	145.816.000,00		147.734.000,00		147.832.000,00		145.928.000,00		155.396.000,00		155.396.000,00	
- LinCredPréstamos	68.686.066,97		74.768.939,78		80.887.133,18		73.338.186,32		64.181.724,02		64.181.724,02	
- LinCredTarjetaCrédito	16.363.082,68		17.022.091,11		16.974.187,69		16.047.561,65		19.162.371,66		19.162.371,66	
- OtrasLinCred	100.416.860,74		109.520.335,32		128.769.545,91		116.499.284,51		107.854.707,25		107.854.707,25	
- LinCredEsqMultilínea	790.874.961,86		837.471.456,94		854.473.833,09		827.688.812,22		647.187.888,53		647.187.888,53	
LINEAS OTORGADAS												
- LíneasTarjetasC	8.764.320,00		9.076.680,00		9.092.640,00		8.782.560,00		8.695.920,00		8.695.920,00	
GARANTIAS												
- GARANTIAS RECIBIDAS	32.645.843,20		32.645.843,20		32.645.843,20		32.645.843,20		32.645.843,20		32.645.843,20	
-- 1eraHipotecasInmuebles	1.406.160,00		1.406.160,00		1.406.160,00		1.406.160,00		1.406.160,00		1.406.160,00	
-- 1eraGBienesFácilRealización	12.071.113,28		12.071.113,28		12.071.113,28		12.071.113,28		12.071.113,28		12.071.113,28	
-- OtrasGtiasNoPref	19.168.569,92		19.168.569,92		19.168.569,92		19.168.569,92		19.168.569,92		19.168.569,92	

Montos expresados en unidades de soles\*

Última fecha reportada por la SBS : 31/12/2022

6 MESES ANTERIORES		MAR 2022 (SBS: FEB 2022)	ABR 2022 (SBS: MAR 2022)	MAY 2022 (SBS: ABR 2022)	JUN 2022 (SBS: MAY 2022)	JUL 2022 (SBS: JUN 2022)	AGO 2022 (SBS: JUL 2022)
% Porcentaje de Calificación	NOR (Normal)	100,00	100,00	100,00	100,00	100,00	100,00
	CPP (Con Problemas Pote.)	0,00	0,00	0,00	0,00	0,00	0,00
	DEF (Deficiente)	0,00	0,00	0,00	0,00	0,00	0,00
	DUD (Dudoso)	0,00	0,00	0,00	0,00	0,00	0,00
	PER (Pérdida)	0,00	0,00	0,00	0,00	0,00	0,00

Institución	MAR 2022 (SBS: FEB 2022)		ABR 2022 (SBS: MAR 2022)		MAY 2022 (SBS: ABR 2022)		JUN 2022 (SBS: MAY 2022)		JUL 2022 (SBS: JUN 2022)		AGO 2022 (SBS: JUL 2022)	
	Monto *	Dias V.	Monto *	Dias V.	Monto *	Dias V.	Monto *	Dias V.	Monto *	Dias V.	Monto *	Dias V.
BBVA	557.071.609,17		563.419.349,42		549.833.107,39		134.549.562,76		132.222.302,72		107.284.302,33	
BCP	746.278.671,63		764.154.385,10		762.911.605,43		251.559.813,56		204.486.105,92		173.557.834,87	
INTERBANK	1.430.909,17		1.438.009,69		1.761.790,29		1.712.113,23		1.901.750,93		2.021.385,71	
SCOTIABANK	58.612.144,39		65.780.822,65		68.475.048,34		71.551.345,93		77.485.157,46		59.679.002,21	
BIF			12.454.518,72						11.214.530,77			
CREDINKA S.A.												
TOTAL	1.363.393.334,3		1.407.247.085,58		1.382.981.551,45		459.372.835,48		427.309.847,80		342.542.525,12	

Última fecha reportada por la SBS : 31/12/2022

Operación	MAR 2022 (SBS: FEB 2022)		ABR 2022 (SBS: MAR 2022)		MAY 2022 (SBS: ABR 2022)		JUN 2022 (SBS: MAY 2022)		JUL 2022 (SBS: JUN 2022)		AGO 2022 (SBS: JUL 2022)	
	Monto *	Dias V.	Monto *	Dias V.	Monto *	Dias V.	Monto *	Dias V.	Monto *	Dias V.	Monto *	Dias V.
RESUMEN												
- Total Deuda	1.363.393.334,36		1.407.247.085,58		1.382.981.551,45		459.372.835,48		427.309.847,80		342.542.525,12	
- Línea No Utilizada	479.640.853,89		433.717.077,34		483.090.345,23		1.370.020.995,39		1.460.815.236,98		1.136.265.681,89	
- Línea Otorgada	8.563.680,00		8.431.440,00		8.741.520,00		8.438.280,00		8.721.000,00		8.937.600,00	
- Garantías	20.574.729,00		20.574.729,00		20.574.729,00		27.849.263,00		32.645.842,00		32.645.842,00	
CREDITOS DIRECTOS												
- CRÉDITOS VIGENTES	1.148.953.144,98		1.193.733.140,61		1.167.597.120,24		335.495.568,34		302.516.201,94		231.550.656,25	
-- Corp: Cred. Rev. Línea Tarj. Crédito	806.443.404,03		806.475.968,57		806.631.095,37		80.916,59		84.631,76		177.340,68	
-- Corp: Sobregiros CC	40,00		40,00		40,00		50,07		2.517.184,36		40,00	
-- Corp: Factoring	342.509.700,95		387.257.132,04		360.965.984,87		326.321.433,68		284.825.494,22		216.284.383,97	
-- Corp: Arrendamiento Financ							9.093.168,00		15.088.891,60		15.088.891,60	
CREDITOS INDIRECTOS												
- Cartas Fianza Otorgadas	214.440.189,38		213.513.944,97		215.384.431,21		123.877.267,14		124.793.645,86		110.991.868,87	
LINEA NO UTIL. Y CRED. NO DESEMB.												
- LinCredCC	125.072.000,00		124.376.000,00		119.506.000,00		129.412.000,00		130.900.000,00		139.880.000,00	
- LinCredDescuentos	25.000.000,00		25.000.000,00		25.000.000,00		25.000.000,00		25.000.000,00		25.000.000,00	
- LinCredPréstamos	61.579.869,06		52.555.192,06		54.212.966,76		46.880.665,33		44.914.855,44		65.761.008,47	
- LinCredTarjeta Crédito	28.466.210,73		28.269.506,13		28.499.259,46		432.192.918,11		432.540.123,07		12.716.265,24	
- Otras LinCred	54.921.920,81		51.165.849,73		68.572.803,38		70.846.797,43		83.966.018,80		94.941.248,26	
- LinCredEsqMultilínea	184.600.853,29		152.350.529,42		187.299.315,63		665.688.614,52		743.494.239,67		797.967.159,92	
LINEAS OTORGADAS												
- Líneas Tarjetas C	8.563.680,00		8.431.440,00		8.741.520,00		8.438.280,00		8.721.000,00		8.937.600,00	
GARANTIAS												
- GARANTIAS RECIBIDAS	20.574.729,92		20.574.729,92		20.574.729,92		27.849.264,32		32.645.843,20		32.645.843,20	
-- 1era Hipotecas Inmuebles	1.406.160,00		1.406.160,00		1.406.160,00		1.406.160,00		1.406.160,00		1.406.160,00	
-- 1era GBienes Fácil Realización							7.274.534,40		12.071.113,28		12.071.113,28	
-- Otras Gtias No Pref	19.168.569,92		19.168.569,92		19.168.569,92		19.168.569,92		19.168.569,92		19.168.569,92	

## Reporte SBS/Microfinanzas por entidades

Reportado por : BBVA

Última fecha reportada por la SBS : 31/12/2022

Operación	SET 2022 (SBS: AGO2022)		OCT 2022 (SBS: SET2022)		NOV 2022 (SBS: OCT2022)		DIC 2022 (SBS: NOV2022)		ENE 2023 (SBS: DIC2022)		FEB 2023 (SBS: DIC2022)	
	Monto *	Dias V.	Monto *	Dias V.	Monto *	Dias V.	Monto *	Dias V.	Monto *	Dias V.	Monto *	Dias V.
Calificación (2)	NOR		NOR		NOR		NOR		NOR		NOR	
RESUMEN												
- Total Deuda	100.939.690,27		95.236.282,67		82.953.418,42		87.043.221,17		589.491.178,10		589.491.178,10	
- Línea No Utilizada	108.015.623,42		117.465.746,43		136.651.093,60		123.764.286,16		118.321.158,91		118.321.158,91	
- Garantías	10.504.184,00		10.504.184,00		10.504.184,00		10.504.184,00		10.504.184,00		10.504.184,00	
CREDITOS DIRECTOS												
- CRÉDITOS VIGENTES	79.984.762,81		73.595.808,67		61.275.990,31		66.083.758,56		568.773.333,61		568.773.333,61	
-- Corp: Cred. Rev. Línea Tarj. Crédito			44.144,87		111.858,30		653.604,20		422.431.253,15		422.431.253,15	
-- Corp: Descuentos									70.855.394,14		70.855.394,14	
--- Letras									70.855.394,14		70.855.394,14	
-- Corp: Factoring			73.551.663,80		61.164.132,01		65.430.154,36		75.486.686,32		75.486.686,32	
-- MedE: Cred. Rev. Línea Tarj. Crédito	315.443,16											
-- MedE: Factoring	79.669.319,65											
CREDITOS INDIRECTOS												
- Cartas Fianza Otorgadas	20.954.927,46		21.640.474,00		21.677.428,11		20.959.462,61		20.717.844,49		20.717.844,49	
LINEA NO UTIL. Y CRED. NO DESEMB.												
- LinCredTarjeta Crédito	7.598.762,68		7.945.411,11		7.881.547,69		7.265.001,65		10.466.451,66		10.466.451,66	
- Otras LinCred	100.416.860,74		109.520.335,32		128.769.545,91		116.499.284,51		107.854.707,25		107.854.707,25	
GARANTIAS												
- GARANTIAS RECIBIDAS	10.504.184,91		10.504.184,91		10.504.184,91		10.504.184,91		10.504.184,91		10.504.184,91	
-- 1era Hipotecas Inmuebles	1.406.160,00		1.406.160,00		1.406.160,00		1.406.160,00		1.406.160,00		1.406.160,00	



-- OtrasGtiasNoPref	9.098.024,91	9.098.024,91	9.098.024,91	9.098.024,91	9.098.024,91	9.098.024,91
---------------------	--------------	--------------	--------------	--------------	--------------	--------------

Última fecha reportada por la SBS : 31/12/2022

Operación	MAR 2022 (SBS: FEB2022)		ABR 2022 (SBS: MAR2022)		MAY 2022 (SBS: ABR2022)		JUN 2022 (SBS: MAY2022)		JUL 2022 (SBS: JUN2022)		AGO 2022 (SBS: JUL2022)	
	Monto *	Dias V.	Monto *	Dias V.	Monto *	Dias V.	Monto *	Dias V.	Monto *	Dias V.	Monto *	Dias V.
Calificación (2)	NOR		NOR		NOR		NOR		NOR		NOR	
RESUMEN												
- Total Deuda	557.071.609,17		563.419.349,42		549.833.107,39		134.549.562,76		132.222.302,72		107.284.302,33	
- Línea No Utilizada	99.824.451,54		96.003.915,86		113.330.542,84		519.601.435,54		532.785.141,87		123.719.913,50	
- Garantías	10.504.184,00		10.504.184,00		10.504.184,00		10.504.184,00		10.504.184,00		10.504.184,00	
CREDITOS DIRECTOS												
- CRÉDITOS VIGENTES	525.109.854,81		532.383.839,47		516.927.111,20		102.626.456,64		99.382.817,88		88.246.594,48	
-- Corp: Cred.Rev.LíneaTarj.Crédito	403.963.274,03		403.995.838,57		404.150.965,37		80.916,59		84.631,76		177.340,68	
-- Corp: SobregirosCC									2.517.144,36			
-- Corp: Factoring	121.146.580,78		128.388.000,90		112.776.145,83		102.545.540,05		96.781.041,76		88.069.253,80	
CREDITOS INDIRECTOS												
- CartasFianzaOtorgadas	31.961.754,36		31.035.509,95		32.905.996,19		31.923.106,12		32.839.484,84		19.037.707,85	
LINEA NO UTIL. Y CRED. NO DESEMB.												
- LinCredDescuentos	25.000.000,00		25.000.000,00		25.000.000,00		25.000.000,00		25.000.000,00		25.000.000,00	
- LinCredTarjetaCrédito	19.902.530,73		19.838.066,13		19.757.739,46		423.754.638,11		423.819.123,07		3.778.665,24	
- OtrasLinCred	54.921.920,81		51.165.849,73		68.572.803,38		70.846.797,43		83.966.018,80		94.941.248,26	
GARANTIAS												
- GARANTIAS RECIBIDAS	10.504.184,91		10.504.184,91		10.504.184,91		10.504.184,91		10.504.184,91		10.504.184,91	
-- 1eraHipotecasInmuebles	1.406.160,00		1.406.160,00		1.406.160,00		1.406.160,00		1.406.160,00		1.406.160,00	
-- OtrasGtiasNoPref	9.098.024,91		9.098.024,91		9.098.024,91		9.098.024,91		9.098.024,91		9.098.024,91	

Reportado por : BCP

Última fecha reportada por la SBS : 31/12/2022

Operación	SET 2022 (SBS: AGO2022)		OCT 2022 (SBS: SET2022)		NOV 2022 (SBS: OCT2022)		DIC 2022 (SBS: NOV2022)		ENE 2023 (SBS: DIC2022)		FEB 2023 (SBS: DIC2022)	
	Monto *	Dias V.	Monto *	Dias V.	Monto *	Dias V.	Monto *	Dias V.	Monto *	Dias V.	Monto *	Dias V.
Calificación (2)	NOR		NOR		NOR		NOR		NOR		NOR	
RESUMEN												
- Total Deuda	161.814.306,96		149.171.618,46		133.904.108,56		126.983.090,59		298.066.220,46		298.066.220,46	
- Línea No Utilizada	645.425.689,86		686.838.378,94		703.575.889,09		681.936.836,22		502.873.756,53		502.873.756,53	
- Garantías	10.070.545,00		10.070.545,00		10.070.545,00		10.070.545,00		10.070.545,00		10.070.545,00	
CREDITOS DIRECTOS												
- CRÉDITOS VIGENTES	71.290.032,96		58.647.344,46		43.379.834,56		36.458.816,59		207.541.946,46		207.541.946,46	
-- Corp: Cred.Rev.LíneaTarj.Crédito			2.716.547,81		2.171.135,50		517.958,94		164.005.200,63		164.005.200,63	
-- Corp: SobregirosCC	40,00		40,00		40,00		50,07		40,00		40,00	
-- Corp: Factoring	71.289.992,96		55.930.756,65		41.208.659,06		35.940.807,58		43.536.705,83		43.536.705,83	
CREDITOS INDIRECTOS												
- CartasFianzaOtorgadas	90.524.274,00		90.524.274,00		90.524.274,00		90.524.274,00		90.524.274,00		90.524.274,00	
LINEA NO UTIL. Y CRED. NO DESEMB.												
- LinCredEsqMultilinea	645.425.689,86		686.838.378,94		703.575.889,09		681.936.836,22		502.873.756,53		502.873.756,53	
GARANTIAS												
- GARANTIAS RECIBIDAS	10.070.545,01		10.070.545,01		10.070.545,01		10.070.545,01		10.070.545,01		10.070.545,01	
-- OtrasGtiasNoPref	10.070.545,01		10.070.545,01		10.070.545,01		10.070.545,01		10.070.545,01		10.070.545,01	

Última fecha reportada por la SBS : 31/12/2022

Operación	MAR 2022 (SBS: FEB2022)		ABR 2022 (SBS: MAR2022)		MAY 2022 (SBS: ABR2022)		JUN 2022 (SBS: MAY2022)		JUL 2022 (SBS: JUN2022)		AGO 2022 (SBS: JUL2022)	
	Monto *	Dias V.	Monto *	Dias V.	Monto *	Dias V.	Monto *	Dias V.	Monto *	Dias V.	Monto *	Dias V.
Calificación (2)	NOR		NOR		NOR		NOR		NOR		NOR	
RESUMEN												
- Total Deuda	746.278.671,63		764.154.385,10		762.911.605,43		251.559.813,56		204.486.105,92		173.557.834,87	
- Línea No Utilizada	42.481.325,29		12.425.605,42		42.228.423,63		525.650.176,52		598.763.889,67		649.642.199,92	
- Garantías	10.070.545,00		10.070.545,00		10.070.545,00		10.070.545,00		10.070.545,00		10.070.545,00	
CREDITOS DIRECTOS												
- CRÉDITOS VIGENTES	565.230.123,63		583.105.837,10		581.863.057,43		161.035.539,56		113.961.831,92		83.033.560,87	
-- Corp: Cred.Rev.LíneaTarj.Crédito	402.480.130,00		402.480.130,00		402.480.130,00							
-- Corp: SobregirosCC	40,00		40,00		40,00		50,07		40,00		40,00	
-- Corp: Factoring	162.749.953,63		180.625.667,10		179.382.887,43		161.035.489,49		113.961.791,92		83.033.520,87	
CREDITOS INDIRECTOS												

- CartasFianzaOtorgadas	181.048.548,00	181.048.548,00	181.048.548,00	90.524.274,00	90.524.274,00	90.524.274,00
LINEA NO UTIL. Y CRED. NO DESEMB.						
- LinCredEsqMultilinea	42.481.325,29	12.425.605,42	42.228.423,63	525.650.176,52	598.763.889,67	649.642.199,92
GARANTIAS						
- GARANTIAS RECIBIDAS	10.070.545,01	10.070.545,01	10.070.545,01	10.070.545,01	10.070.545,01	10.070.545,01
-- OtrasGtiasNoPref	10.070.545,01	10.070.545,01	10.070.545,01	10.070.545,01	10.070.545,01	10.070.545,01

Reportado por : INTERBANK

Última fecha reportada por la SBS : 31/12/2022

Operación	SET 2022 (SBS: AGO2022)		OCT 2022 (SBS: SET2022)		NOV 2022 (SBS: OCT2022)		DIC 2022 (SBS: NOV2022)		ENE 2023 (SBS: DIC2022)		FEB 2023 (SBS: DIC2022)	
	Monto *	Dias V.	Monto *	Dias V.	Monto *	Dias V.	Monto *	Dias V.	Monto *	Dias V.	Monto *	Dias V.
Calificación (2)	NOR		NOR		NOR		NOR		NOR		NOR	
RESUMEN												
- Total Deuda	2.234.686,08		2.701.814,03		2.575.758,11		2.522.454,68		93.145.753,53		93.145.753,53	
CREDITOS DIRECTOS												
- CRÉDITOS VIGENTES	804.799,06		1.271.927,01		1.145.871,09		1.092.567,66		91.715.866,51		91.715.866,51	
-- Corp: Descuentos									91.248.295,04		91.248.295,04	
--- Letras									91.248.295,04		91.248.295,04	
-- Corp: Factoring	804.799,06		1.271.927,01		1.145.871,09		1.092.567,66		467.571,47		467.571,47	
CREDITOS INDIRECTOS												
- CartasFianzaOtorgadas	1.429.887,02		1.429.887,02		1.429.887,02		1.429.887,02		1.429.887,02		1.429.887,02	

Última fecha reportada por la SBS : 31/12/2022

Operación	MAR 2022 (SBS: FEB2022)		ABR 2022 (SBS: MAR2022)		MAY 2022 (SBS: ABR2022)		JUN 2022 (SBS: MAY2022)		JUL 2022 (SBS: JUN2022)		AGO 2022 (SBS: JUL2022)	
	Monto *	Dias V.	Monto *	Dias V.	Monto *	Dias V.	Monto *	Dias V.	Monto *	Dias V.	Monto *	Dias V.
Calificación (2)	NOR		NOR		NOR		NOR		NOR		NOR	
RESUMEN												
- Total Deuda	1.430.909,17		1.438.009,69		1.761.790,29		1.712.113,23		1.901.750,93		2.021.385,71	
CREDITOS DIRECTOS												
- CRÉDITOS VIGENTES	1.022,15		8.122,67		331.903,27		282.226,21		471.863,91		591.498,69	
-- Corp: Factoring	1.022,15		8.122,67		331.903,27		282.226,21		471.863,91		591.498,69	
CREDITOS INDIRECTOS												
- CartasFianzaOtorgadas	1.429.887,02		1.429.887,02		1.429.887,02		1.429.887,02		1.429.887,02		1.429.887,02	

Reportado por : SCOTIABANK

Última fecha reportada por la SBS : 31/12/2022

Operación	SET 2022 (SBS: AGO2022)		OCT 2022 (SBS: SET2022)		NOV 2022 (SBS: OCT2022)		DIC 2022 (SBS: NOV2022)		ENE 2023 (SBS: DIC2022)		FEB 2023 (SBS: DIC2022)	
	Monto *	Dias V.	Monto *	Dias V.	Monto *	Dias V.	Monto *	Dias V.	Monto *	Dias V.	Monto *	Dias V.
Calificación (2)	NOR		NOR		NOR		NOR		NOR		NOR	
RESUMEN												
- Total Deuda	54.321.941,90		52.623.068,77		41.451.502,04		45.110.999,22		53.022.868,64		53.022.868,64	
- Total Vencido							6.292.287,97					
- % Vencido							13,95					
- Línea No Utilizada	368.715.658,97		382.212.697,78		388.709.717,18		373.800.722,32		372.587.776,02		372.587.776,02	
- Línea Otorgada	8.764.320,00		9.076.680,00		9.092.640,00		8.782.560,00		8.695.920,00		8.695.920,00	
- Garantías	12.071.113,00		12.071.113,00		12.071.113,00		12.071.113,00		12.071.113,00		12.071.113,00	
CREDITOS DIRECTOS												
- CRÉDITOS VIGENTES	54.321.941,90		52.623.068,77		41.451.502,04		38.818.711,25		53.022.868,64		53.022.868,64	
-- Corp: Factoring	39.233.050,30		37.746.730,61		26.788.873,08		24.373.532,20		38.796.283,65		38.796.283,65	
-- Corp: ArrendamientoFinanc	15.088.891,60		14.876.338,16		14.662.628,96		14.445.179,05		14.226.584,99		14.226.584,99	
- CRÉDITOS VENCIDOS							6.292.287,97					
-- Corp: Factoring							6.292.287,97					
LINEA NO UTIL. Y CRED. NO DESEMB.												
- LinCredCC	145.816.000,00		147.734.000,00		147.832.000,00		145.928.000,00		155.396.000,00		155.396.000,00	
- LinCredPréstamos	68.686.066,97		74.768.939,78		80.887.133,18		73.338.186,32		64.181.724,02		64.181.724,02	
- LinCredTarjetaCrédito	8.764.320,00		9.076.680,00		9.092.640,00		8.782.560,00		8.695.920,00		8.695.920,00	
- LinCredEsqMultilinea	145.449.272,00		150.633.078,00		150.897.944,00		145.751.976,00		144.314.132,00		144.314.132,00	
LINEAS OTORGADAS												
- LíneasTarjetasC	8.764.320,00		9.076.680,00		9.092.640,00		8.782.560,00		8.695.920,00		8.695.920,00	
GARANTIAS												



- GARANTIAS RECIBIDAS	12.071.113,28	12.071.113,28	12.071.113,28	12.071.113,28	12.071.113,28	12.071.113,28
-- 1eraGBienesFácilRealización	12.071.113,28	12.071.113,28	12.071.113,28	12.071.113,28	12.071.113,28	12.071.113,28

Última fecha reportada por la SBS : 31/12/2022

Operación	MAR 2022 (SBS: FEB2022)		ABR 2022 (SBS: MAR2022)		MAY 2022 (SBS: ABR2022)		JUN 2022 (SBS: MAY2022)		JUL 2022 (SBS: JUN2022)		AGO 2022 (SBS: JUL2022)	
	Monto *	Dias V.	Monto *	Dias V.	Monto *	Dias V.	Monto *	Dias V.	Monto *	Dias V.	Monto *	Dias V.
Calificación (2)	NOR		NOR		NOR		NOR		NOR		NOR	
RESUMEN												
- Total Deuda	58.612.144,39		65.780.822,65		68.475.048,34		71.551.345,93		77.485.157,46		59.679.002,21	
- Línea No Utilizada	337.335.077,06		325.287.556,06		327.531.378,76		324.769.383,33		329.266.205,44		362.903.568,47	
- Línea Otorgada	8.563.680,00		8.431.440,00		8.741.520,00		8.438.280,00		8.721.000,00		8.937.600,00	
- Garantías							7.274.534,00		12.071.113,00		12.071.113,00	
CREDITOS DIRECTOS												
- CRÉDITOS VIGENTES	58.612.144,39		65.780.822,65		68.475.048,34		71.551.345,93		77.485.157,46		59.679.002,21	
-- Corp: Factoring	58.612.144,39		65.780.822,65		68.475.048,34		62.458.177,93		62.396.265,86		44.590.110,61	
-- Corp: ArrendamientoFinanc							9.093.168,00		15.088.891,60		15.088.891,60	
LINEA NO UTIL. Y CRED. NO DESEMB.												
- LinCredCC	125.072.000,00		124.376.000,00		119.506.000,00		129.412.000,00		130.900.000,00		139.880.000,00	
- LinCredPréstamos	61.579.869,06		52.555.192,06		54.212.966,76		46.880.665,33		44.914.855,44		65.761.008,47	
- LinCredTarjetaCrédito	8.563.680,00		8.431.440,00		8.741.520,00		8.438.280,00		8.721.000,00		8.937.600,00	
- LinCredEsqMultilínea	142.119.528,00		139.924.924,00		145.070.892,00		140.038.438,00		144.730.350,00		148.324.960,00	
LINEAS OTORGADAS												
- LíneasTarjetasC	8.563.680,00		8.431.440,00		8.741.520,00		8.438.280,00		8.721.000,00		8.937.600,00	
GARANTIAS												
- GARANTIAS RECIBIDAS							7.274.534,40		12.071.113,28		12.071.113,28	
-- 1eraGBienesFácilRealización							7.274.534,40		12.071.113,28		12.071.113,28	

Reportado por : BIF

Última fecha reportada por la SBS : 31/12/2022

Operación	SET 2022 (SBS: AGO2022)		OCT 2022 (SBS: SET2022)		NOV 2022 (SBS: OCT2022)		DIC 2022 (SBS: NOV2022)		ENE 2023 (SBS: DIC2022)		FEB 2023 (SBS: DIC2022)	
	Monto *	Dias V.	Monto *	Dias V.	Monto *	Dias V.	Monto *	Dias V.	Monto *	Dias V.	Monto *	Dias V.
Calificación (2)			NOR						NOR		NOR	
RESUMEN												
- Total Deuda			13.610.489,51						33.430.760,11		33.430.760,11	
CREDITOS DIRECTOS												
- CRÉDITOS VIGENTES			13.610.489,51						33.430.760,11		33.430.760,11	
-- Corp: Factoring			13.610.489,51						33.430.760,11		33.430.760,11	

Última fecha reportada por la SBS : 31/12/2022

Operación	MAR 2022 (SBS: FEB2022)		ABR 2022 (SBS: MAR2022)		MAY 2022 (SBS: ABR2022)		JUN 2022 (SBS: MAY2022)		JUL 2022 (SBS: JUN2022)		AGO 2022 (SBS: JUL2022)	
	Monto *	Dias V.	Monto *	Dias V.	Monto *	Dias V.	Monto *	Dias V.	Monto *	Dias V.	Monto *	Dias V.
Calificación (2)			NOR						NOR			
RESUMEN												
- Total Deuda			12.454.518,72						11.214.530,77			
CREDITOS DIRECTOS												
- CRÉDITOS VIGENTES			12.454.518,72						11.214.530,77			
-- Corp: Factoring			12.454.518,72						11.214.530,77			

Reportado por : CREDINKA S.A.

Última fecha reportada por la SBS : 31/12/2022

Operación	SET 2022 (SBS: AGO2022)		OCT 2022 (SBS: SET2022)		NOV 2022 (SBS: OCT2022)		DIC 2022 (SBS: NOV2022)		ENE 2023 (SBS: DIC2022)		FEB 2023 (SBS: DIC2022)	
	Monto *	Dias V.	Monto *	Dias V.	Monto *	Dias V.	Monto *	Dias V.	Monto *	Dias V.	Monto *	Dias V.
Calificación (2)									NOR		NOR	
RESUMEN												
- Total Deuda									54.484,48		54.484,48	
CREDITOS DIRECTOS												
- CRÉDITOS VIGENTES									54.484,48		54.484,48	
-- MedE: Factoring									54.484,48		54.484,48	

Última fecha reportada por la SBS : 31/12/2022

Operación	MAR 2022 (SBS: FEB2022)		ABR 2022 (SBS: MAR2022)		MAY 2022 (SBS: ABR2022)		JUN 2022 (SBS: MAY2022)		JUL 2022 (SBS: JUN2022)		AGO 2022 (SBS: JUL2022)	
	Monto *	Días V.	Monto *	Días V.	Monto *	Días V.	Monto *	Días V.	Monto *	Días V.	Monto *	Días V.
Calificación (2)												
RESUMEN												

## Rectificaciones SBS

Entidad	Periodo SBS	Cuenta	Concepto Rectificación	Dice	Debe Decir
---------	-------------	--------	------------------------	------	------------

## Aval/Codeudor

Montos expresados en unidades de soles\*

Es Avalista de:

Información reportada por la SBS al 30/11/2022

Tipo Doc	Nro Documento	Nombre/Razón Social	Act	Pre	12m
----------	---------------	---------------------	-----	-----	-----

Montos expresados en unidades de soles\*

Quiénes lo Avalan:

Información reportada por la SBS al 30/11/2022

Tipo Doc	Nro Documento	Nombre/Razón Social	Act	Pre	12m
----------	---------------	---------------------	-----	-----	-----

Montos expresados en unidades de soles\*

Es Avalista de:

Información Reportada por Entidades de Microfinanzas / Otros Créditos

Tipo Doc	Nro Documento	Nombre/Razón Social	Act	Pre	12m
----------	---------------	---------------------	-----	-----	-----

Montos expresados en unidades de soles\*

Quiénes lo Avalan:

Información Reportada por Entidades de Microfinanzas / Otros Créditos

Tipo Doc	Nro Documento	Nombre/Razón Social	Act	Pre	12m
----------	---------------	---------------------	-----	-----	-----

## Documentos Protestados como Deudor/Aceptante

Montos expresados en unidades\*

Reportado por la Cámara de Comercio de Lima (CCL)

## Documentos Protestados sin Regularizar

	# Doc	Monto (S/) *	Max Días Venc.
Total:	116	8.321.313,04	1,853

Se muestran hasta los 10 primeros documentos ordenados por Fecha de Boletín de la CCL

Tipo de Cambio 3.848

Nro. Secuencia	Tip. Reg. **	Acreedor/Girador	Tipo Doc.	Moneda	Monto *	Monto * (S/)	Boletín	F. Protesto	F. Venc	Días Venc.
79178		SCOTIABANK PERU SAA	FAN	US\$	96.687,82	372.054,73	12/2022	12/12/2022	19/11/2022	77
79022		EGR INGENIEROS S.A.C.	FAN	S/.	116.806,78	116.806,78	12/2022	29/12/2022	19/12/2022	47
78084		BANCO DE CREDITO DEL PERU	FAN	S/.	113.157,14	113.157,14	12/2022	14/12/2022	02/12/2022	64
79028		RESINPLAST S.A.	FAN	US\$	25.545,23	98.298,05	12/2022	29/12/2022	19/12/2022	47
78892		EFICIENCIA DINAMICA S.R.L	FAN	S/.	51.252,87	51.252,87	12/2022	28/12/2022	18/12/2022	48
78082		EGR INGENIEROS S.A.C.	FAN	S/.	49.494,52	49.494,52	12/2022	14/12/2022	03/12/2022	63
79026		RESINPLAST S.A.	FAN	US\$	11.978,92	46.094,88	12/2022	29/12/2022	19/12/2022	47
79029		RESINPLAST S.A.	FAN	US\$	9.653,40	37.146,28	12/2022	29/12/2022	19/12/2022	47
79024		RESINPLAST S.A.	FAN	US\$	9.461,35	36.407,27	12/2022	29/12/2022	19/12/2022	47
78893		EFICIENCIA DINAMICA S.R.L	FAN	S/.	33.895,76	33.895,76	12/2022	28/12/2022	18/12/2022	48

\*\*PR: Protestos, CJ: Cobranza Judicial, MO: Moras, PP: Procesos Penales

Montos expresados en unidades\*

Reportado por la Cámara de Comercio de Lima (CCL)

## Documentos Protestados Regularizados

	# Doc	Monto (S/) *
Total:	16	187.493,91

Se muestran hasta los 10 primeros documentos ordenados por Fecha de Boletín de la CCL

Nro. Secuencia	Tip. Reg. **	Acreeedor/Girador	Tipo Doc.	Moneda	Monto *	Monto * (S/)	Boletín	F. Protesto	F. Venc.	F. Reg
33026		FINSMART S.A.C. - FSMART S.A.C.	FAN	S/.	32.308,59	32.308,59	08/2020	24/08/2020	07/07/2020	29/10/2021
32979		FINSMART S.A.C. - FSMART S.A.C.	FAN	S/.	22.566,78	22.566,78	08/2020	24/08/2020	07/07/2020	29/10/2021
33025		FINSMART S.A.C. - FSMART S.A.C.	FAN	S/.	18.131,97	18.131,97	08/2020	24/08/2020	07/07/2020	29/10/2021
33030		FINSMART S.A.C. - FSMART S.A.C.	FAN	S/.	16.076,30	16.076,30	08/2020	24/08/2020	07/07/2020	29/10/2021
32980		FINSMART S.A.C. - FSMART S.A.C.	FAN	S/.	14.134,68	14.134,68	08/2020	24/08/2020	07/07/2020	29/10/2021
33023		FINSMART S.A.C. - FSMART S.A.C.	FAN	S/.	12.236,01	12.236,01	08/2020	24/08/2020	07/07/2020	29/10/2021
32977		FINSMART S.A.C. - FSMART S.A.C.	FAN	S/.	10.557,36	10.557,36	08/2020	24/08/2020	07/07/2020	29/10/2021
32978		FINSMART S.A.C. - FSMART S.A.C.	FAN	S/.	10.068,86	10.068,86	08/2020	24/08/2020	07/07/2020	29/10/2021
33029		FINSMART S.A.C. - FSMART S.A.C.	FAN	S/.	8.856,31	8.856,31	08/2020	24/08/2020	07/07/2020	29/10/2021
33024		FINSMART S.A.C. - FSMART S.A.C.	FAN	S/.	8.292,34	8.292,34	08/2020	24/08/2020	07/07/2020	29/10/2021

\*\*PR: Protestos, CJ: Cobranza Judicial, MO: Moras, PP: Procesos Penales

## Documentos Protestados como Acreeedor/Girador

Montos expresados en unidades\*

Reportado por la Cámara de Comercio de Lima (CCL)

## Documentos Protestados sin Regularizar

	# Doc	Monto (S/) *	Max Días Venc.
Total:	25	773.273,91	2,084

Se muestran hasta los 10 primeros documentos ordenados por Fecha de Boletín de la CCL

Tipo de Cambio 3.848

Nro. Secuencia	Tip. Reg. **	Deudor/Aceptante	Tipo Doc.	Moneda	Monto *	Monto * (S/)	Boletín	F. Protesto	F. Venc	Días Venc.
63483		PAREJA AUQUI JHON MIKI	FAN	S/.	53.901,46	53.901,46	05/2022	25/05/2022	10/05/2022	270
63484		PAREJA AUQUI JHON MIKI	FAN	S/.	53.883,83	53.883,83	05/2022	25/05/2022	10/05/2022	270
63485		PAREJA AUQUI JHON MIKI	FAN	S/.	53.871,88	53.871,88	05/2022	25/05/2022	10/05/2022	270
63374		CUADRADO MONTALVO KELVIN RONALD	FAN	S/.	31.176,47	31.176,47	05/2022	25/05/2022	10/05/2022	270
110000126644	PR	ALLCCARIMA GUTIERREZ GRACIELA	FAN	S/.	17.726,80	17.726,80	05/2022	25/05/2022	10/05/2022	270
63053	PR	CHAVEZ MEDINA MARILU MAGALI	FAN	S/.	13.188,23	13.188,23	05/2022	25/05/2022	11/05/2022	269
63052	PR	CHAVEZ MEDINA MARILU MAGALI	FAN	S/.	12.084,90	12.084,90	05/2022	25/05/2022	11/05/2022	269
63447	PR	GARCIA RAYMUNDO GERALDINE KATIA	FAN	S/.	11.907,18	11.907,18	05/2022	25/05/2022	10/05/2022	270
63448	PR	GARCIA RAYMUNDO GERALDINE KATIA	FAN	S/.	11.376,74	11.376,74	05/2022	25/05/2022	10/05/2022	270
63481	PR	EL ENCANTO DE' PICHANAKI S.A.C.	FAN	S/.	6.717,43	6.717,43	05/2022	25/05/2022	10/05/2022	270

\*\*PR: Protestos, CJ: Cobranza Judicial, MO: Moras, PP: Procesos Penales

Montos expresados en unidades\*

Reportado por la Cámara de Comercio de Lima (CCL)

## Documentos Protestados Regularizados

	# Doc	Monto (S/) *
Total:	0	0,00

Nro. Secuencia	Tip. Reg. **	Deudor/Aceptante	Tipo Doc.	Moneda	Monto *	Monto * (S/)	Boletín	F. Protesto	F. Venc.	F. Reg
----------------	--------------	------------------	-----------	--------	---------	--------------	---------	-------------	----------	--------

\*\*PR: Protestos, CJ: Cobranza Judicial, MO: Moras, PP: Procesos Penales

## Detalle de Vencidos



## Documentos Impagos

Montos expresados en unidades\*

	# Doc	Monto (S/) *	Max Días Venc.
Total:	10	24.716,14	703

Se muestran los 10 primeros documentos ordenados por Fecha de Vencimiento, del más reciente al más antiguo

Tipo de Cambio 3.848

Nombre del Acreedor de la Obligación	Tipo Comprobante/Concepto	Nro Comprobante	Condición Deuda	Moneda	Monto *	Monto * (S/)	F. Venc.
EUROCAPITAL SERVICIOS FINANCIEROS S.A.C.	Factura	123	PROTESTADO	S/.	1.888,59	1.888,59	06/01/2023
QAYA ECOENVASES SOCIEDAD ANONIMA CERRADA QA	Factura	E001-3867	MOROSIDAD	S/.	20.886,00	20.886,00	21/11/2022
SERVICIO DE ADMINIS. TRIBUTARIA DE PIURA	Otros	PA-0088141	MOROSIDAD	S/.	1.080,00	1.080,00	27/09/2022
PROSEGUR ACTIVA PERU S.A.	Factura		MOROSIDAD	S/.	126,65	126,65	31/08/2021
PROSEGUR ACTIVA PERU S.A.	Factura		MOROSIDAD	S/.	126,65	126,65	31/07/2021
PROSEGUR ACTIVA PERU S.A.	Factura		MOROSIDAD	S/.	121,65	121,65	01/07/2021
PROSEGUR ACTIVA PERU S.A.	Factura		MOROSIDAD	S/.	121,65	121,65	31/05/2021
PROSEGUR ACTIVA PERU S.A.	Factura		MOROSIDAD	S/.	121,65	121,65	01/05/2021
PROSEGUR ACTIVA PERU S.A.	Factura		MOROSIDAD	S/.	121,65	121,65	31/03/2021
PROSEGUR ACTIVA PERU S.A.	Factura		MOROSIDAD	S/.	121,65	121,65	03/03/2021

## Deuda Laboral

Montos expresados en unidades de soles\*

	# Doc	Monto (S/) *	Max Días Venc.
Total:	24	63.694,79	1,649

Se muestran los 10 primeros documentos ordenados por Periodo de Devengue, del más reciente al más antiguo

Nombre del Acreedor de la Obligación	Periodo	Deuda AFP *	Deuda Fondo *	Tipo de Deuda	Situación de Cobranza
PROFUTURO AFP	04/2022	28,40	82,79	Cierta-Declaracion sin pago	Administrativa
AFP HABITAT S.A.	07/2021	353,16	1.205,59	Cierta-Declaracion sin pago	Judicial
AFP HABITAT S.A.	06/2021	351,07	1.199,39	Cierta-Declaracion sin pago	Judicial
AFP HABITAT S.A.	05/2021	350,60	1.196,17	Cierta-Declaracion sin pago	Judicial
AFP HABITAT S.A.	04/2021	350,79	1.197,48	Cierta-Declaracion sin pago	Judicial
AFP HABITAT S.A.	03/2021	346,79	1.187,45	Cierta-Declaracion sin pago	Judicial
AFP HABITAT S.A.	02/2021	347,01	1.188,93	Cierta-Declaracion sin pago	Judicial
AFP HABITAT S.A.	01/2021	638,67	2.561,99	Cierta-Declaracion sin pago	Judicial
PROFUTURO AFP	01/2021	100,69	595,77	Cierta-Declaracion sin pago	Judicial
AFP HABITAT S.A.	12/2020	306,25	1.179,60	Cierta-Declaracion sin pago	Judicial

## Comercio Exterior

Montos expresados en unidades de dólares

Muestra información reportada por la SUNAT desde el 07/02/2011

## Resumen por Ejercicio

Ejercicio	Actividad	Número de Operaciones	Importe USD *	N° Países	3 países con mayor número de operaciones
2022	EXPORTACIÓN	283	16.963.771,51	16	CHILE, UNITED STATES, SPAIN
	IMPORTACIÓN	1242	195.496.253,02	47	BRAZIL, GERMANY, COLOMBIA
2021	EXPORTACIÓN	264	11.869.988,77	16	CHILE, UNITED STATES, BRAZIL
	IMPORTACIÓN	1129	180.843.983,90	47	GERMANY, CHILE, COLOMBIA
2020	EXPORTACIÓN	276	16.569.340,01	12	CHILE, UNITED STATES, BRAZIL
	IMPORTACIÓN	728	84.836.004,12	42	GERMANY, COLOMBIA, CHILE
2019	EXPORTACIÓN	463	22.289.243,49	13	CHILE, UNITED STATES, SPAIN
	IMPORTACIÓN	1141	96.848.257,23	48	GERMANY, COLOMBIA, UNITED STATES

## Resumen por Meses

Actividad	Ejercicio	Mes	Número de Operaciones	Importe USD *	N° Países	3 países con mayor número de operaciones	
EXPORTACIÓN	2022	DICIEMBRE	4	126.329,01	5	BRAZIL, SPAIN, UNITED STATES	
		NOVIEMBR	27	1.125.694,20	5	UNITED STATES, CHILE, SPAIN	
		OCTUBRE	34	1.894.746,69	5	UNITED STATES, CHILE, SPAIN	
		SETIEMBRE	22	2.465.196,82	5	CHILE, UNITED STATES, EL SALVADOR	
		AGOSTO	30	1.955.176,81	5	UNITED STATES, CHILE, EL SALVADOR	
		JULIO	33	1.768.606,32	5	CHILE, SPAIN, UNITED STATES	
		JUNIO	26	1.393.029,41	5	CHILE, UNITED STATES, SPAIN	
		MAYO	26	1.811.939,16	5	CHILE, ECUADOR, SPAIN	
		ABRIL	17	1.653.415,63	5	CHILE, ECUADOR, SPAIN	
		MARZO	25	1.418.768,39	5	UNITED STATES, CHILE, ECUADOR	
		FEBRERO	24	499.415,30	5	BRAZIL, UNITED STATES, ECUADOR	
		ENERO	15	851.453,78	5	CHILE, PANAMA, UNITED STATES	
		2021	DICIEMBRE	33	2.014.906,93	6	CHILE, ECUADOR, UNITED STATES
			NOVIEMBR	18	1.253.684,68	6	CHILE, UNITED STATES, ECUADOR
	OCTUBRE		17	728.609,74	6	CHILE, BRAZIL, SPAIN	
	SETIEMBRE		15	677.075,95	6	CHILE, UNITED STATES, SPAIN	
	AGOSTO		18	495.976,89	6	UNITED STATES, CHILE, SPAIN	
	JULIO		24	454.757,14	6	UNITED STATES, CHILE, ECUADOR	
	JUNIO		17	385.129,12	6	UNITED STATES, CHILE, COLOMBIA	
	MAYO		23	1.149.135,75	6	UNITED STATES, CHILE, SPAIN	
	ABRIL		27	922.751,89	6	UNITED STATES, CHILE, ARGENTINA	
	MARZO		12	572.864,32	6	CHILE, ECUADOR, MEXICO	
	FEBRERO		29	1.493.965,64	6	CHILE, BRAZIL, UNITED STATES	
	ENERO		31	1.721.130,72	6	UNITED STATES, CHILE, BRAZIL	
	2020		DICIEMBRE	31	1.998.667,06	8	CHILE, UNITED STATES, BRAZIL
			NOVIEMBR	24	1.578.533,99	8	CHILE, UNITED STATES, BRAZIL
		OCTUBRE	24	1.281.490,34	8	CHILE, BRAZIL, UNITED STATES	
		SETIEMBRE	31	1.211.249,63	8	CHILE, UNITED STATES, BRAZIL	
		AGOSTO	28	1.641.184,15	8	CHILE, UNITED STATES, SPAIN	
		JULIO	19	552.485,67	8	UNITED STATES, ECUADOR, SPAIN	
		JUNIO	5	100.558,53	8	ECUADOR, JAPAN, CHILE	
		MAYO	6	451.763,73	8	CHILE, ECUADOR, JAPAN	
		ABRIL	16	1.036.403,47	8	CHILE, UNITED STATES, MEXICO	
		MARZO	31	1.719.632,70	8	CHILE, UNITED STATES, SPAIN	
		FEBRERO	42	3.891.207,53	8	CHILE, UNITED STATES, PANAMA	
		ENERO	19	1.106.163,20	8	CHILE, UNITED STATES, BRAZIL	
		2019	DICIEMBRE	32	1.847.275,89	6	CHILE, SPAIN, UNITED STATES
			NOVIEMBR	38	2.028.864,76	6	CHILE, UNITED STATES, SPAIN
	OCTUBRE		39	2.304.873,00	6	CHILE, UNITED STATES, SPAIN	
	SETIEMBRE		39	1.926.857,09	6	CHILE, UNITED STATES, PANAMA	
	AGOSTO		36	2.078.847,02	6	CHILE, UNITED STATES, BRAZIL	
	JULIO		42	2.223.926,09	6	CHILE, UNITED STATES, ECUADOR	
	JUNIO		43	2.493.545,00	6	CHILE, SPAIN, UNITED KINGDOM	
	MAYO		27	1.054.445,86	6	CHILE, SPAIN, MEXICO	
	ABRIL		47	1.726.579,38	6	CHILE, UNITED STATES, SPAIN	
	MARZO		40	1.354.024,53	6	CHILE, UNITED STATES, SPAIN	
FEBRERO	34		1.426.768,73	6	CHILE, UNITED STATES, PANAMA		
ENERO	46		1.823.236,14	6	CHILE, UNITED STATES, SPAIN		
IMPORTACIÓN	2022		DICIEMBRE	47	12.287.961,05	28	GERMANY, ITALY, BRAZIL
			NOVIEMBR	89	5.818.056,71	24	UNITED STATES, GERMANY, COLOMBIA
		OCTUBRE	63	17.031.353,17	18	GERMANY, COLOMBIA, BRAZIL	
		SETIEMBRE	51	18.466.796,13	14	COLOMBIA, GERMANY, BRAZIL	
		AGOSTO	83	20.632.819,80	30	GERMANY, UNITED STATES, COLOMBIA	
		JULIO	101	18.465.128,29	23	BRAZIL, GERMANY, COLOMBIA	
		JUNIO	158	16.719.623,27	23	BRAZIL, UNITED STATES, COLOMBIA	
		MAYO	145	21.775.336,82	29	BRAZIL, GERMANY, UNITED STATES	
		ABRIL	101	9.176.607,25	23	GERMANY, UNITED STATES, BRAZIL	
		MARZO	140	24.738.562,01	24	BRAZIL, COLOMBIA, UNITED STATES	
		FEBRERO	129	15.464.533,49	26	BRAZIL, GERMANY, COLOMBIA	
		ENERO	135	14.919.475,04	22	BRAZIL, GERMANY, COLOMBIA	
		2021	DICIEMBRE	122	25.831.664,55	25	BRAZIL, COLOMBIA, GERMANY

		NOVIEMBR	94	28.158.958,43	26	BRAZIL,GERMANY,COLOMBIA
		OCTUBRE	103	14.714.015,70	20	BRAZIL,CHILE,COLOMBIA
		SETIEMBRE	79	20.251.010,17	25	GERMANY,COLOMBIA,CHILE
		AGOSTO	102	16.720.242,81	31	GERMANY,COLOMBIA,BRAZIL
		JULIO	117	6.833.497,03	23	CHILE,GERMANY,ITALY
		JUNIO	104	15.084.797,28	20	CHILE,GERMANY,UNITED STATES
		MAYO	94	6.030.689,51	23	GERMANY,CHILE,ITALY
		ABRIL	81	16.063.835,53	21	CHILE,GERMANY,UNITED STATES
		MARZO	78	8.533.948,87	26	GERMANY,COLOMBIA,UNITED STATES
		FEBRERO	83	10.312.651,12	30	GERMANY,ITALY,COLOMBIA
		ENERO	72	12.308.672,92	27	GERMANY,UNITED STATES,COLOMBIA
	2020	DICIEMBRE	70	9.687.028,10	21	GERMANY,CHILE,UNITED STATES
		NOVIEMBR	70	10.644.935,49	22	GERMANY,COLOMBIA,CHILE
		OCTUBRE	67	6.697.972,25	22	GERMANY,COLOMBIA,CHILE
		SETIEMBRE	55	3.012.270,19	14	GERMANY,COLOMBIA,UNITED STATES
		AGOSTO	60	11.486.783,70	27	GERMANY,CHILE,ITALY
		JULIO	50	2.512.516,10	15	COLOMBIA,GERMANY,CHILE
		JUNIO	49	3.373.025,21	16	CHILE,GERMANY,COLOMBIA
		MAYO	42	2.763.589,45	27	GERMANY,UNITED STATES,ITALY
		ABRIL	55	11.418.400,81	24	GERMANY,COLOMBIA,UNITED STATES
		MARZO	87	4.510.089,84	30	GERMANY,COLOMBIA,CHILE
		FEBRERO	70	8.999.243,26	13	GERMANY,COLOMBIA,UNITED STATES
		ENERO	53	9.730.149,73	21	GERMANY,CHILE,COLOMBIA
	2019	DICIEMBRE	77	6.728.083,36	18	GERMANY,UNITED STATES,COLOMBIA
		NOVIEMBR	106	7.516.546,34	25	GERMANY,UNITED STATES,CHILE
		OCTUBRE	114	11.476.994,17	30	GERMANY,UNITED STATES,CHILE
		SETIEMBRE	110	8.357.840,82	30	GERMANY,COLOMBIA,ITALY
		AGOSTO	101	9.871.807,28	33	GERMANY,BOLIVIA,UNITED STATES
		JULIO	85	4.731.193,71	29	GERMANY,BOLIVIA,UNITED STATES
		JUNIO	94	6.934.477,38	32	GERMANY,BOLIVIA,CHINA
		MAYO	110	8.711.355,68	20	GERMANY,BOLIVIA,NETHERLANDS
		ABRIL	86	6.696.336,26	26	GERMANY,BOLIVIA,UNITED STATES
		MARZO	101	10.313.288,86	22	GERMANY,COLOMBIA,UNITED STATES
		FEBRERO	76	7.798.067,11	22	GERMANY,BOLIVIA,COLOMBIA
		ENERO	81	7.712.266,27	20	GERMANY,COLOMBIA,UNITED STATES

## PUBLICACIÓN DIARIO "EL PERUANO"

## Reporte Otros Créditos

Institución	SET 2022		OCT 2022		NOV 2022		DIC 2022		ENE 2023		FEB 2023	
	Monto *	Dias V.	Monto *	Dias V.	Monto *	Dias V.	Monto *	Dias V.	Monto *	Dias V.	Monto *	Dias V.

Institución	MAR 2022		ABR 2022		MAY 2022		JUN 2022		JUL 2022		AGO 2022	
	Monto *	Dias V.	Monto *	Dias V.	Monto *	Dias V.	Monto *	Dias V.	Monto *	Dias V.	Monto *	Dias V.

## Reporte Otros Créditos por entidades

Sin Información