



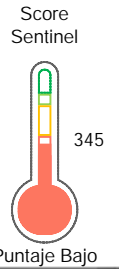
Reporte de Deudas

El reporte contiene solo los títulos seleccionados

- Información General
- Consulta Rápida
- Principales Acreedores
- Detalle Variación
- Posición Histórica
- Gráficos
- Rep. Vencidos
- Rep. SBS/Microf.
- SBS/Microf. Entidades
- Rectificaciones SBS
- Avalados/Avalistas
- Hechos de Importancia
- Documentos CCL
- Detalle de Vencidos
- Comercio Exterior
- Otros Créditos
- Otros Créd. Entidades
- Otros Rep. Negativos

RUC 20426820120 - TRANSPORTECHNICK S.A.

Fecha Proceso	Tipo Doc.	N. Doc.	Nota	Deuda Total *	Var.	Actual	Previo	12m
23/11/2023	RUC	20426820120	0.000	0,00	▲	●	●	●



Sentinel Sabio

Bancarizado: SI

Recomendación de Sentinel Sabio
Evaluación Crediticia

RECHAZAR
Producto Genérico

Detalle:
- Calificación Def, Dud, Per en los 12 meses

Cuota Estimada Mensual

S/ 0.00

Score Sentinel
Nivel de Riesgo

345

Puntaje Bajo

Recomendación:

Estadísticamente, en este nivel de score, 31 de 100 empresas podrian caer en incumplimiento en los próximos 12

Información General

Datos Principales

21/07/2023: Última actualización de información reportada por SUNAT

Razón Social:	TRANSPORTECHNICK S.A.		
Nombre Comercial:	-		
Tipo de Contribuyente:	SOCIEDAD ANONIMA		
Estado de Contribuyente:	ACTIVO	Condición del Contribuyente:	HABIDO
Inicio de Actividades:	12/07/1999		
Tamaño contribuyente:	RESTO	Dependencia:	INTENDENCIA LIMA MEPECO
Actividad Económica Principal	TRANSPORTE DE CARGA POR CARRETERA.		
Actividad Económica Secundaria 1	MANIPULACION DE LA CARGA	Actividad Económica Secundaria 2	-
Fecha Inscripción RRPP:	03/05/1999	Número de Partida Registral:	-
Folio:	-	Asiento:	A0001

Agente de retención

Direcciones Registradas

Dirección	Fuente
CALLE 27 NRO 108 SAN MIGUEL - LIMA - LIMA (ALT CDRA 27 AV LA PAZ)	SUNAT - DOMICILIO FISCAL

Representantes Legales

Nro Documento	Nombre de Representante	Act	Pre	12m	Fecha desde que ocupa Cargo	Cargo
47845477	SACIO GARCIA BRUNO PAOLO				04/05/2018	GERENTE GENERAL

Empresas Relacionadas a:

SACIO GARCIA BRUNO PAOLO

Ruc	Razón Social	Semáforos			Fecha desde que ocupa Cargo	Cargo	Estado
		Act	Pre	12m			
20542353482	TRANSPORTECHNICK SELVA SAC				03/07/2013	GERENTE GENERAL	ACTIVO
20549951130	BRUSAGA S.A.C.				20/09/2012	GERENTE GENERAL	BAJA DE OFICIO

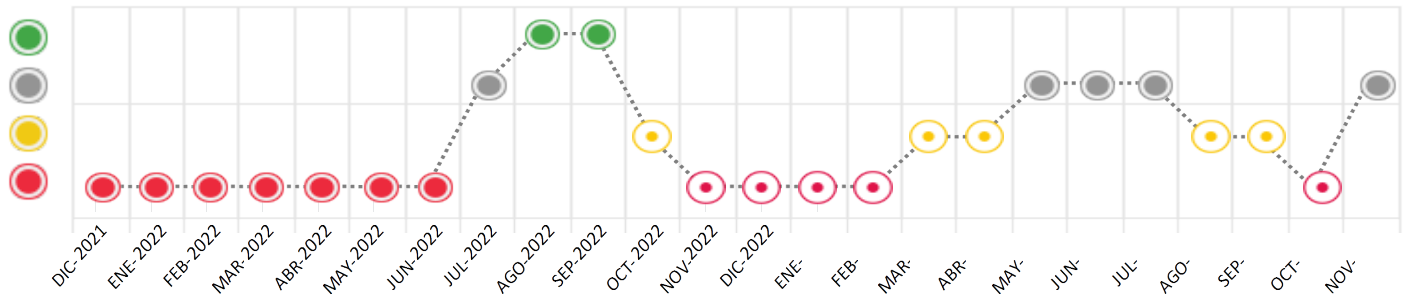
Consulta Rápida

Documento de identidad consultado

Fecha Proceso	Tipo Doc.	N. Doc.	Nombre o Raz. Social	Nota	Deuda Total	*	Var.	Actual	Previo	12m
23/11/2023	RUC	20426820120	TRANSPORTECHNICK S.A.	0.000	0,00					

Montos expresados en unidades de soles*

Semáforos de los últimos 24 meses



Semáforo	Descripción
●	No registra información de deudas
●	Mínimo Riesgo: Sin deudas vencidas
●	Mediano Riesgo: Deudas con poco atraso*
●	Alto Riesgo: Deudas con atraso significativo*

*Semáforo deuda menor: Deuda vencida menor S/ 100 personas naturales o menor S/ 500 personas jurídicas

Verde: 0 <= Sem. < 0.001
 Amarillo: 0.001 <= Sem. <= 2
 Rojo: 2 < Sem. <= 6

Variación	Descripción
▼	Variación Negativa: La nueva información reportada ha incrementado tu riesgo crediticio
▲	Variación Positiva: La nueva información ha mejorado tu posición de riesgo
⬆️	Variación Porcentual Positiva: El monto total reportado por la SBS/Microfinanzas o número de instituciones financieras ha aumentado
⬇️	Variación Porcentual Negativa: El monto total reportado por la SBS/Microfinanzas o número de instituciones financieras ha disminuido
⬆️	Aproximadamente igual o igual

Detalle de la deuda SBS/Microfinanzas

Entidad	Deuda Anterior			Deuda a NOV 2023				Rect. (1)	Disc.
	MAY 2023	AGO 2023	OCT 2023	Fecha Inf.	Calif. (2)	Monto *	Días Venc.		
TOTAL		65,44	102,41			0			

(1) Ver detalle en el cuadro de Rectificaciones SBS

(2) NOR: Normal, CPP: Con Problemas Potenciales, DEF: Deficiente, DUD: Dudoso, PER: Pérdida, SCAL: Sin Calificación

Detalle de la deuda de Otros Créditos

Entidad	Deuda Anterior			Deuda a NOV 2023				Disc.
	MAY 2023	AGO 2023	OCT 2023	Fecha Inf.	Calif. (2)	Monto	Días Venc.	
TOTAL								

(2) NOR: Normal, CPP: Con Problemas Potenciales, DEF: Deficiente, DUD: Dudoso, PER: Pérdida, SCAL: Sin Calificación

Detalle de vencidos

Doc Fuente - Acreedor

Monto *

Días Venc.

Utilización de Líneas de Crédito

Instituciones	**	Línea Aprobada	Línea No Utilizada	Línea Utilizada	% L. Ut.
TOTAL					0%

**Tipo de Crédito

Principales Acreedores

Montos expresados en unidades de soles*

Resumen de Deudas

Descripción de la Deuda	Monto *	Días
Deuda total SBS al 31/10/2023		
% Calificación normal		
Peor Calificación (2)		
Otros Créditos	0,00	****

Detalle de Riesgos SBS/Microfinanzas

Concepto	Saldo *
Deuda Directa	0,00
Deuda Indirecta	0,00
Deuda Castigada	0,00
Deuda Total SBS/MicroFinanzas	0,00
Línea Tarj.Cred. No utilizada	0,00
Total Riesgo SBS/MicroFinanzas	0,00

Detalle de deuda Otros Créditos

Empresa	Calif. (2)	Saldo *	% Ven.	Días Venc.	Disc.
Deuda Total Otros Créditos		0,00	0		

Detalle de vencidos

Doc Fuente - Acreedor

Monto *

Días
Venc.

Detalle Variación

Montos expresados en unidades de soles*

Resumen de la variación

Descripción de la deuda	23/10/2023	23/11/2023	Variación
Score	3.000		-3.000
Nro. Entidades SBS/Microf.	1	0	-1
Riesgo Total SBS/Microf. *	102,41		
Deuda Directa	102,41		-102,41
Deuda Indirecta	0,00		0,00
Deuda Castigada	0,00		0,00

Variación del Riesgo Total SBS/Microf. *	Antes	23/11/2023	Variación
Último Mes	102,41	0,00	-102,41
Último Trimestre	65,44	0,00	-65,44
Último Semestre	0,00	0,00	0,00
Último Año	162,55	0,00	-162,55

Calificación SBS/Microf.	23/10/2023	23/11/2023	Variación
% NOR (Normal)	0.00	0.00	0.00
% CPP (Con Problemas Potenciales)	0.00	0.00	0.00
% DEF (Deficiente)	0.00	0.00	0.00
% DUD (Dudoso)	100.00	0.00	-100.00
% PER (Pérdida)	0.00	0.00	0.00

Deuda vencida *	23/10/2023	23/11/2023	Variación
SBS/Microf.	102,41	0,00	102,41
Total deuda vencida	102,41	0,00	102,41

Deuda por Otros Créditos *	23/10/2023	23/11/2023	Variación
Total deuda otros créditos	0,00	0,00	0,00

Detalle de la variación

Fuente - Acreedor *	23/10/2023	23/11/2023	Variación
SBS/Microf.			102,41
BANCO DE CREDITO DEL PERÚ	102,41	0,00	-102,41

Posición Histórica

Montos expresados en unidades de soles*

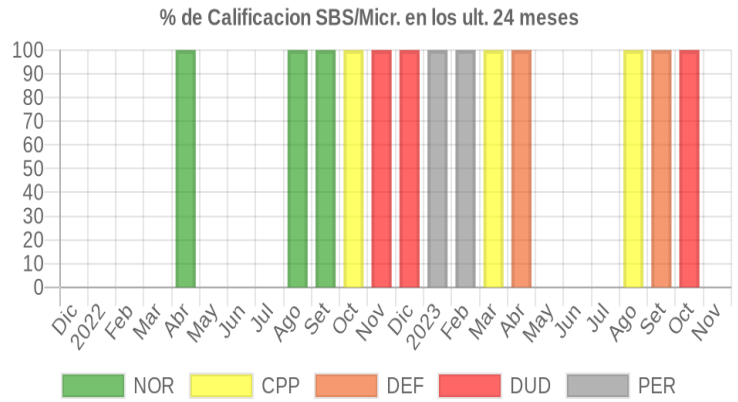
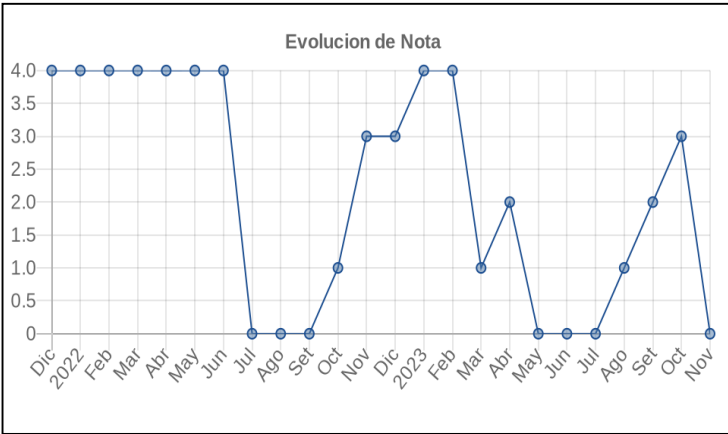
Fecha de Proceso	Sema. Actual	Sem. Riesgo	Var.	Superintendencia de Banca y Seguros (SBS/Microfinan.)					Otros Créditos	Otros Vencidos *				Ctas. Cerr./Anu.		Otros Repor. Negati.
				# Enti.	Deuda Total *	% Cali. normal	Peor Califi.(2)	Deuda Vencida *		Protestos	Docs. Impagos	Deuda Tributaria	Deuda Laboral	Cta. Cte.	Tar. Créd.	



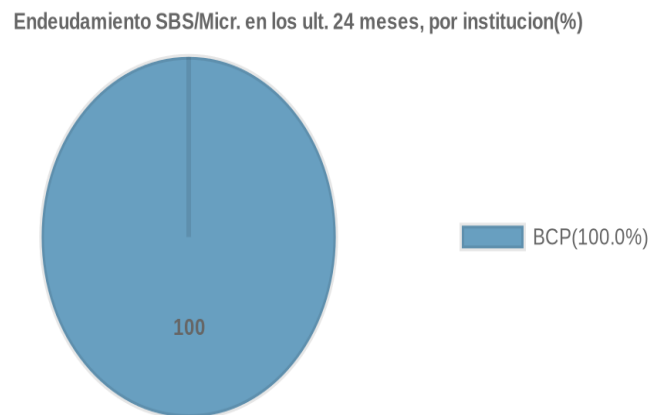
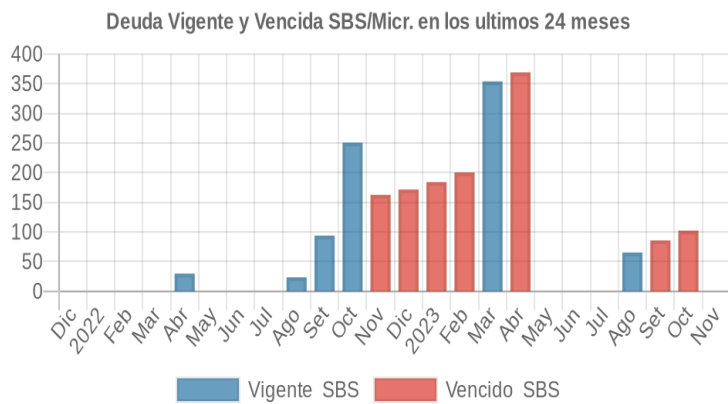
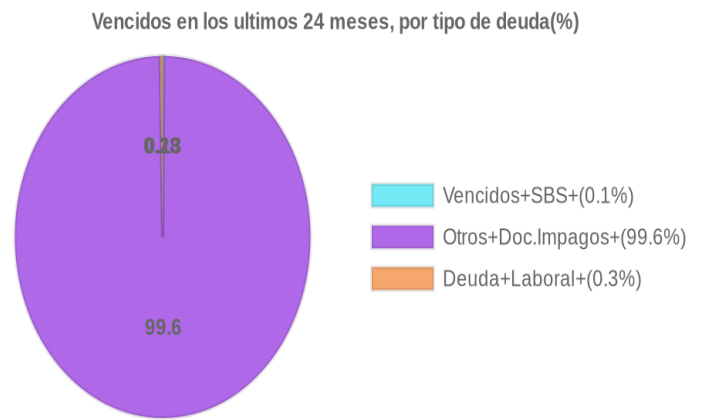
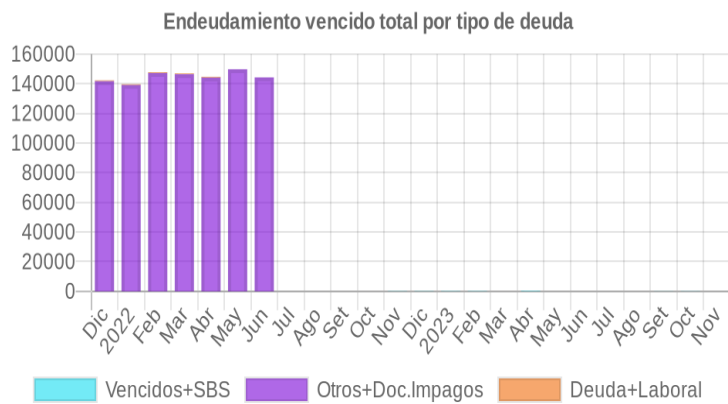
23/11/2023	●	0,000	▲	0	0,00	0,00		0,00	0,00	0,00	0,00	0,00	0,00	0	0	0
23/10/2023	●	3,000	▼	1	102,41	0,00	DUD	102,41	0,00	0,00	0,00	0,00	0,00	0	0	0
21/09/2023	●	2,000	▼	1	85,83	0,00	DEF	85,83	0,00	0,00	0,00	0,00	0,00	0	0	0
24/08/2023	●	1,000	▼	1	65,44	0,00	CPP	0,00	0,00	0,00	0,00	0,00	0,00	0	0	0
28/07/2023	●	0,000	▲	0	0,00	0,00		0,00	0,00	0,00	0,00	0,00	0,00	0	0	0
17/07/2023	●	2,000	▼	0	0,00	0,00		0,00	0,00	0,00	0,00	12.396,00	0,00	0	0	0
30/06/2023	●	0,000	☰	0	0,00	0,00		0,00	0,00	0,00	0,00	0,00	0,00	0	0	0
22/05/2023	●	0,000	▲	0	0,00	0,00		0,00	0,00	0,00	0,00	0,00	0,00	0	0	0
24/04/2023	●	2,000	▼	1	369,01	0,00	DEF	369,01	0,00	0,00	0,00	0,00	0,00	0	0	0
22/03/2023	●	1,000	▲	1	353,95	0,00	CPP	0,00	0,00	0,00	0,00	0,00	0,00	0	0	0
21/02/2023	●	4,000	%	1	200,36	0,00	PER	200,36	0,00	0,00	0,00	0,00	0,00	0	0	0
23/01/2023	●	4,000	▼	1	184,21	0,00	PER	184,21	0,00	0,00	0,00	0,00	0,00	0	0	0
22/12/2022	●	3,000	%	1	171,52	0,00	DUD	171,52	0,00	0,00	0,00	0,00	0,00	0	0	0
23/11/2022	●	3,000	▼	1	162,55	0,00	DUD	162,55	0,00	0,00	0,00	0,00	0,00	0	0	0
24/10/2022	●	1,000	▼	1	250,50	0,00	CPP	0,00	0,00	0,00	0,00	0,00	0,00	0	0	0
22/09/2022	●	0,000	%	1	93,94	100,00	NOR	0,00	0,00	0,00	0,00	0,00	0,00	0	0	0
22/08/2022	●	0,000	▲	1	23,60	100,00	NOR	0,00	0,00	0,00	0,00	0,00	0,00	0	0	0
11/07/2022	●	0,000	▲	0	0,00	0,00		0,00	0,00	0,00	0,00	0,00	0,00	0	0	0
07/07/2022	●	4,000	▼	0	0,00	0,00		0,00	0,00	0,00	13.999.714,20	0,00	0,00	0	0	0
01/07/2022	●	4,000	☰	0	0,00	0,00		0,00	0,00	0,00	149.054,36	0,00	0,00	0	0	0
27/06/2022	●	4,000	☰	0	0,00	0,00		0,00	0,00	0,00	144.222,27	0,00	0,00	0	0	0
20/06/2022	●	4,000	☰	0	0,00	0,00		0,00	0,00	0,00	144.222,27	1.539,00	104,00	0	0	0
13/06/2022	●	4,000	☰	0	0,00	0,00		0,00	0,00	0,00	144.222,27	1.550,00	104,00	0	0	0
01/06/2022	●	4,000	☰	0	0,00	0,00		0,00	0,00	0,00	144.222,27	0,00	0,00	0	0	0
31/05/2022	●	4,000	☰	0	0,00	0,00		0,00	0,00	0,00	149.716,82	0,00	0,00	0	0	0
24/05/2022	●	4,000	☰	0	0,00	0,00		0,00	0,00	0,00	149.716,82	1.164,00	698,00	0	0	0
23/05/2022	●	4,000	%	0	0,00	0,00		0,00	0,00	0,00	149.716,82	469,00	594,00	0	0	0
16/05/2022	●	3.999	☰	1	29,80	100,00	NOR	0,00	0,00	0,00	149.716,82	469,00	594,00	0	0	0
12/05/2022	●	3.999	☰	1	29,80	100,00	NOR	0,00	0,00	0,00	149.716,82	0,00	561,00	0	0	0
03/05/2022	●	3.999	☰	1	29,80	100,00	NOR	0,00	0,00	0,00	149.716,82	0,00	561,00	0	0	0
25/04/2022	●	3.999	%	1	29,80	100,00	NOR	0,00	0,00	0,00	144.105,37	0,00	561,00	0	0	0
05/04/2022	●	4,000	☰	0	0,00	0,00		0,00	0,00	0,00	144.105,37	0,00	561,00	0	0	0
01/04/2022	●	4,000	☰	0	0,00	0,00		0,00	0,00	0,00	144.105,37	0,00	561,00	0	0	0
03/03/2022	●	4,000	☰	0	0,00	0,00		0,00	0,00	0,00	146.365,54	0,00	561,00	0	0	0
01/03/2022	●	4,000	☰	0	0,00	0,00		0,00	0,00	0,00	143.838,16	0,00	561,00	0	0	0
14/02/2022	●	4,000	☰	0	0,00	0,00		0,00	0,00	0,00	147.169,88	0,00	561,00	0	0	0
03/02/2022	●	4,000	☰	0	0,00	0,00		0,00	0,00	0,00	147.169,88	0,00	561,00	0	0	0
01/02/2022	●	4,000	☰	0	0,00	0,00		0,00	0,00	0,00	134.058,52	0,00	561,00	0	0	0
03/01/2022	●	4,000	☰	0	0,00	0,00		0,00	0,00	0,00	139.081,79	0,00	561,00	0	0	0
01/12/2021	●	4,000	☰	0	0,00	0,00		0,00	0,00	0,00	141.698,08	0,00	561,00	0	0	0

Gráficos

Montos expresados en unidades de soles*



NOR: Normal, CPP: Con Problemas Potenciales, DEF: Deficiente, DUD: Dudoso, PER: Pérdida, SCAL: Sin Calificación



Reporte de Vencidos

Montos expresados en unidades de soles*

Fuente - Acreedor	AGO 2023			SET 2023			OCT 2023			NOV 2023		
	# Docs.	Monto *	Dias V.	# Docs.	Monto *	Dias V.	# Docs.	Monto *	Dias V.	# Docs.	Monto *	Dias V.
Deuda Tributaria												
SUPERINTENDENCIA NACIONAL DE ADMINISTRACION		0,00			0,00			0,00			0,00	
Total	0			0			0			0		

Montos expresados en unidades de soles*

Fuente - Acreedor	ABR 2023			MAY 2023			JUN 2023			JUL 2023		
	# Docs.	Monto *	Dias V.	# Docs.	Monto *	Dias V.	# Docs.	Monto *	Dias V.	# Docs.	Monto *	Dias V.
Deuda Tributaria												
SUPERINTENDENCIA NACIONAL DE ADMINISTRACION		0,00			0,00			0,00			0,00	0
Total	0			0			0			0		

Montos expresados en unidades de soles*

Fuente - Acreedor	DIC 2022			ENE 2023			FEB 2023			MAR 2023		
	# Docs.	Monto *	Dias V.	# Docs.	Monto *	Dias V.	# Docs.	Monto *	Dias V.	# Docs.	Monto *	Dias V.
Deuda Tributaria												
SUPERINTENDENCIA NACIONAL DE ADMINISTRACION		0,00			0,00			0,00			0,00	
Total	0			0			0			0		

Reporte SBS/Microfinanzas

Montos expresados en unidades de soles*

Última fecha reportada por la SBS : 31/10/2023

ÚLTIMOS 6 MESES		JUN 2023 (SBS: MAY 2023)	JUL 2023 (SBS: JUN 2023)	AGO 2023 (SBS: JUL 2023)	SET 2023 (SBS: AGO 2023)	OCT 2023 (SBS: SET 2023)	NOV 2023 (SBS: OCT 2023)
% Porcentaje de Calificación	NOR (Normal)	0.00	0.00	0.00	0.00	0.00	0.00
	CPP (Con Problemas Pote.)	0.00	0.00	100.00	0.00	0.00	0.00
	DEF (Deficiente)	0.00	0.00	0.00	100.00	0.00	0.00
	DUD (Dudoso)	0.00	0.00	0.00	0.00	100.00	0.00
	PER (Pérdida)	0.00	0.00	0.00	0.00	0.00	0.00

Institución	JUN 2023 (SBS: MAY 2023)		JUL 2023 (SBS: JUN 2023)		AGO 2023 (SBS: JUL 2023)		SET 2023 (SBS: AGO 2023)		OCT 2023 (SBS: SET 2023)		NOV 2023 (SBS: OCT 2023)	
	Monto *	Dias V.	Monto *	Dias V.	Monto *	Dias V.	Monto *	Dias V.	Monto *	Dias V.	Monto *	Dias V.
BCP					65,44	14	85,83	45	102,41	75		
TOTAL	0,00		0,00		65,44	14	85,83	45	102,41	75	0,00	

Última fecha reportada por la SBS : 31/10/2023

Operación	JUN 2023 (SBS: MAY 2023)		JUL 2023 (SBS: JUN 2023)		AGO 2023 (SBS: JUL 2023)		SET 2023 (SBS: AGO 2023)		OCT 2023 (SBS: SET 2023)		NOV 2023 (SBS: OCT 2023)	
	Monto *	Dias V.	Monto *	Dias V.	Monto *	Dias V.	Monto *	Dias V.	Monto *	Dias V.	Monto *	Dias V.
RESUMEN												
- Total Deuda					65,44	14	85,83	45	102,41	75		
- Total Vencido							85,83		102,41			
- % Vencido							100.00		100.00			
CREDITOS DIRECTOS												
- CRÉDITOS VIGENTES					65,44	14						
-- Mype: SobregirosCC					65,44	14						
- CRÉDITOS VENCIDOS							85,83	45	102,41	75		
-- Mype: SobregirosCC							85,83	45	102,41	75		

Montos expresados en unidades de soles*

Última fecha reportada por la SBS : 31/10/2023

6 MESES ANTERIORES	DIC 2022 (SBS: NOV 2022)	ENE 2023 (SBS: DIC 2022)	FEB 2023 (SBS: ENE 2023)	MAR 2023 (SBS: FEB 2023)	ABR 2023 (SBS: MAR 2023)	MAY 2023 (SBS: ABR 2023)
NOR (Normal)	0.00	0.00	0.00	0.00	0.00	0.00



% Porcentaje de Calificación	CPP (Con Problemas Pote.)	0.00	0.00	0.00	100.00	0.00	0.00
	DEF (Deficiente)	0.00	0.00	0.00	0.00	100.00	0.00
	DUD (Dudoso)	100.00	0.00	0.00	0.00	0.00	0.00
	PER (Pérdida)	0.00	100.00	100.00	0.00	0.00	0.00

Institución	DIC 2022 (SBS: NOV 2022)		ENE 2023 (SBS: DIC 2022)		FEB 2023 (SBS: ENE 2023)		MAR 2023 (SBS: FEB 2023)		ABR 2023 (SBS: MAR 2023)		MAY 2023 (SBS: ABR 2023)	
	Monto *	Dias V.	Monto *	Dias V.	Monto *	Dias V.	Monto *	Dias V.	Monto *	Dias V.	Monto *	Dias V.
BCP	171,52	91	184,21	122	200,36	153	353,95	12	369,01	43		
TOTAL	171,52	91	184,21	122	200,36	153	353,95	12	369,01	43	0,00	

Última fecha reportada por la SBS : 31/10/2023

Operación	DIC 2022 (SBS: NOV 2022)		ENE 2023 (SBS: DIC 2022)		FEB 2023 (SBS: ENE 2023)		MAR 2023 (SBS: FEB 2023)		ABR 2023 (SBS: MAR 2023)		MAY 2023 (SBS: ABR 2023)	
	Monto *	Dias V.	Monto *	Dias V.	Monto *	Dias V.	Monto *	Dias V.	Monto *	Dias V.	Monto *	Dias V.
RESUMEN												
- Total Deuda	171,52	91	184,21	122	200,36	153	353,95	12	369,01	43		
- Total Vencido	171,52		184,21		200,36				369,01			
- % Vencido	100.00		100.00		100.00				100.00			
CREDITOS DIRECTOS												
- CRÉDITOS VIGENTES							353,95	12				
-- Mype: SobregirosCC							353,95	12				
- CRÉDITOS VENCIDOS	171,52	91	184,21	122	200,36	153			369,01	43		
-- Mype: SobregirosCC	171,52	91	184,21	122	200,36	153			369,01	43		

Reporte SBS/Microfinanzas por entidades

Reportado por : BCP

Última fecha reportada por la SBS : 31/10/2023

Operación	JUN 2023 (SBS: MAY2023)		JUL 2023 (SBS: JUN2023)		AGO 2023 (SBS: JUL2023)		SET 2023 (SBS: AGO2023)		OCT 2023 (SBS: SET2023)		NOV 2023 (SBS: OCT2023)	
	Monto *	Dias V.	Monto *	Dias V.	Monto *	Dias V.	Monto *	Dias V.	Monto *	Dias V.	Monto *	Dias V.
Calificación (2)					CPP		DEF		DUD			
RESUMEN												
- Total Deuda					65,44	14	85,83	45	102,41	75		
- Total Vencido							85,83		102,41			
- % Vencido							100.00		100.00			
CREDITOS DIRECTOS												
- CRÉDITOS VIGENTES					65,44	14						
-- Mype: SobregirosCC					65,44	14						
- CRÉDITOS VENCIDOS							85,83	45	102,41	75		
-- Mype: SobregirosCC							85,83	45	102,41	75		

Última fecha reportada por la SBS : 31/10/2023

Operación	DIC 2022 (SBS: NOV2022)		ENE 2023 (SBS: DIC2022)		FEB 2023 (SBS: ENE2023)		MAR 2023 (SBS: FEB2023)		ABR 2023 (SBS: MAR2023)		MAY 2023 (SBS: ABR2023)	
	Monto *	Dias V.	Monto *	Dias V.	Monto *	Dias V.	Monto *	Dias V.	Monto *	Dias V.	Monto *	Dias V.
Calificación (2)	DUD		PER		PER		CPP		DEF			
RESUMEN												
- Total Deuda	171,52	91	184,21	122	200,36	153	353,95	12	369,01	43		
- Total Vencido	171,52		184,21		200,36				369,01			
- % Vencido	100.00		100.00		100.00				100.00			
CREDITOS DIRECTOS												
- CRÉDITOS VIGENTES							353,95	12				
-- Mype: SobregirosCC							353,95	12				
- CRÉDITOS VENCIDOS	171,52	91	184,21	122	200,36	153			369,01	43		
-- Mype: SobregirosCC	171,52	91	184,21	122	200,36	153			369,01	43		

Rectificaciones SBS

Entidad	Periodo SBS	Cuenta	Concepto Rectificación	Dice	Debe Decir
---------	-------------	--------	------------------------	------	------------

Aval/Codeudor

Montos expresados en unidades de soles*

Es Avalista de:

Información reportada por la SBS al 30/09/2023

Tipo Doc	Nro Documento	Nombre/Razón Social	Act	Pre	12m
----------	---------------	---------------------	-----	-----	-----

Montos expresados en unidades de soles*

Quiénes lo Avalan:

Información reportada por la SBS al 30/09/2023

Tipo Doc	Nro Documento	Nombre/Razón Social	Act	Pre	12m
----------	---------------	---------------------	-----	-----	-----

Montos expresados en unidades de soles*

Es Avalista de:

Información Reportada por Entidades de Microfinanzas / Otros Créditos

Tipo Doc	Nro Documento	Nombre/Razón Social	Act	Pre	12m
----------	---------------	---------------------	-----	-----	-----

Montos expresados en unidades de soles*

Quiénes lo Avalan:

Información Reportada por Entidades de Microfinanzas / Otros Créditos

Tipo Doc	Nro Documento	Nombre/Razón Social	Act	Pre	12m
----------	---------------	---------------------	-----	-----	-----

Documentos Protestados como Deudor/Aceptante

Montos expresados en unidades*

Reportado por la Cámara de Comercio de Lima (CCL)

Documentos Protestados sin Regularizar

	# Doc	Monto (S/) *	Max Días Venc.
Total:	0	0,00	

Tipo de Cambio 3.736

Nro. Secuencia	Tip. **	Acreedor/Girador	Tipo Doc.	Moneda	Monto *	Monto * (S/)	Boletín	F. Protesto	F. Venc	Días Venc.
----------------	---------	------------------	-----------	--------	---------	--------------	---------	-------------	---------	------------

**PR: Protestos, CJ: Cobranza Judicial, MO: Moras, PP: Procesos Penales

Montos expresados en unidades*

Reportado por la Cámara de Comercio de Lima (CCL)

Documentos Protestados Regularizados

	# Doc	Monto (S/) *
Total:	0	0,00

Nro. Secuencia	Tip. **	Acreedor/Girador	Tipo Doc.	Moneda	Monto *	Monto * (S/)	Boletín	F. Protesto	F. Venc.	F. Reg
----------------	---------	------------------	-----------	--------	---------	--------------	---------	-------------	----------	--------

**PR: Protestos, CJ: Cobranza Judicial, MO: Moras, PP: Procesos Penales

Detalle de Vencidos

Comercio Exterior

Montos expresados en unidades de dólares

Muestra información reportada por la SUNAT desde el 07/02/2011

Resumen por Ejercicio

Ejercicio	Actividad	Número de Operaciones	Importe USD *	N° Países	3 países con mayor número de operaciones

Resumen por Meses

Actividad	Ejercicio	Mes	Número de Operaciones	Importe USD *	N° Países	3 países con mayor número de operaciones

PUBLICACIÓN DIARIO "EL PERUANO"

Reporte Otros Créditos

Institución	JUN 2023		JUL 2023		AGO 2023		SET 2023		OCT 2023		NOV 2023	
	Monto *	Dias V.	Monto *	Dias V.	Monto *	Dias V.	Monto *	Dias V.	Monto *	Dias V.	Monto *	Dias V.

Institución	DIC 2022		ENE 2023		FEB 2023		MAR 2023		ABR 2023		MAY 2023	
	Monto *	Dias V.	Monto *	Dias V.	Monto *	Dias V.	Monto *	Dias V.	Monto *	Dias V.	Monto *	Dias V.

Reporte Otros Créditos por entidades

Sin Información