



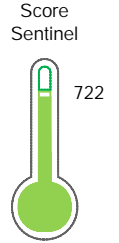
# Reporte de Deudas

El reporte contiene solo los títulos seleccionados

- Información General
- Consulta Rápida
- Principales Acreedores
- Detalle Variación
- Posición Histórica
- Gráficos
- Rep. Vencidos
- Rep. SBS/Microf.
- SBS/Microf. Entidades
- Rectificaciones SBS
- Avalados/Avalistas
- Hechos de Importancia
- Documentos CCL
- Detalle de Vencidos
- Comercio Exterior
- Otros Créditos
- Otros Créd. Entidades
- Otros Rep. Negativos

RUC 20492044696 - PROWELD S.A.C.

Fecha Proceso	Tipo Doc.	N. Doc.	Nota	Deuda Total *	Var.	Actual	Previo	12m
21/02/2024	RUC	20492044696	0.000	564.258,28				



Buen Puntaje

**\* La persona consultada cuenta con los siguientes créditos e indicadores.**

- Línea de Crédito
- Está Avalado

## Sentinel Sabio

Bancarizado: SI

### Recomendación de Sentinel Sabio

Evaluación Crediticia



**RECHAZAR**  
Producto Genérico

Detalle:  
- Calificación Def, Dud, Per en los 12 meses


Cuota Estimada Mensual

S/ 26027,



### Score Sentinel

Nivel de Riesgo



Buen Puntaje

Recomendación:

Estadísticamente, en este nivel de score, 10 de 100 empresas podrían caer en incumplimiento en los próximos 12

## Información General

### Datos Principales

24/01/2024: Última actualización de información reportada por SUNAT

Razón Social:	PROWELD S.A.C.		
Nombre Comercial:	PROWELD		
Tipo de Contribuyente:	SOCIEDAD ANONIMA CERRADA		
Estado de Contribuyente:	ACTIVO	Condición del Contribuyente:	HABIDO
Inicio de Actividades:	18/10/2008		
Tamaño contribuyente:	PRINCIPAL	Dependencia:	INTENDENCIA LIMA PRICO
Actividad Económica Principal	VTA. MAY. MATERIALES DE CONSTRUCCION.		
Actividad Económica Secundaria 1	VTA. MAY. DE OTROS PRODUCTOS.	Actividad Económica Secundaria 2	-
Fecha Inscripción RRPP:	27/06/2008	Número de Partida Registral:	-
Folio:	-	Asiento:	-

### Agente de retención

### Direcciones Registradas

Dirección	Fuente
AVENIDA DEFENSORES DEL MORRO NRO 1625 DTO. 7009 CHORRILLOS - LIMA - LIMA (CENTRO COMERCIAL GALAXY PLAZA 7MO PISO)	SUNAT - DOMICILIO FISCAL
AVENIDA VARIANTE DE UCHUMAYO KM. 2.5 AREQUIPA - AREQUIPA - AREQUIPA (ANTES DEL PUENTE FATIMA)	SUNAT - SUCURSAL
CARRETERA PANAMERICANA SUR NRO. 2001 PUNTA HERMOSA - LIMA - LIMA (KM 38 PAN SUR ALMACENES BSF I45)	SUNAT - DEPOSITO
CALLE SEGUNDA ETAPA URBANIZACION LOS OLIVOS MOQUEGUA - MARISCAL NIETO - MOQUEGUA	SUNAT - SUCURSAL
JIRON HUAROCHIRI NRO. 550 INT. 1160 URBANIZACION LIMA INDUSTRIAL LIMA - LIMA - LIMA (CENTRO COMERCIAL PLAZA FERRETERO)	SUNAT - L. COMERCIAL

### Representantes Legales

Nro Documento	Nombre de Representante	Act	Pre	12m	Fecha desde que ocupa Cargo	Cargo
40827530	LOPEZ MEJIA CARLOS ANTONIO				10/07/2009	GERENTE GENERAL

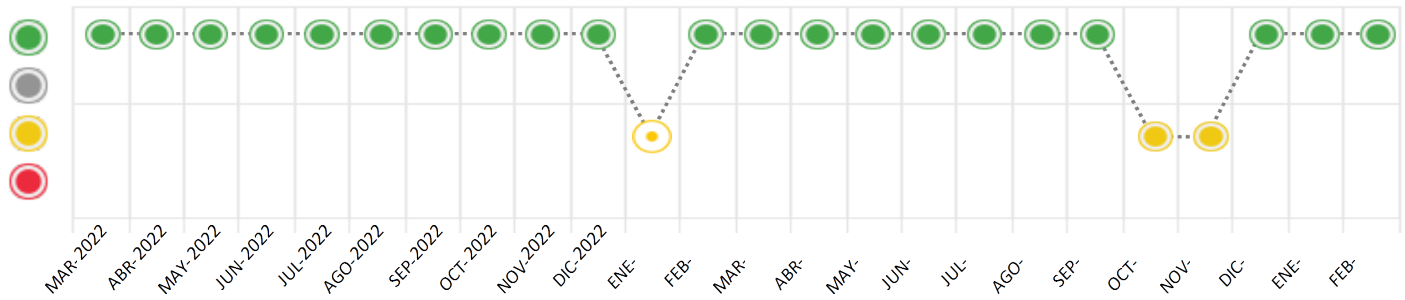
## Consulta Rápida

### Documento de identidad consultado

Fecha Proceso	Tipo Doc.	N. Doc.	Nombre o Raz. Social	Nota	Deuda Total *	Var.	Actual	Previo	12m
21/02/2024	RUC	20492044696	PROWELD S.A.C.	0.000	564.258,28				

Montos expresados en unidades de soles\*

Semáforos de los últimos 24 meses



Semáforo	Descripción
	No registra información de deudas
	Minimo Riesgo: Sin deudas vencidas
	Mediano Riesgo: Deudas con poco atraso*
	Alto Riesgo: Deudas con atraso significativo*

\*Semáforo deuda menor: Deuda vencida menor S/ 100 personas naturales o menor S/ 500 personas jurídicas

Verde: 0 <= Sem. < 0.001  
 Amarillo: 0.001 <= Sem. <= 2  
 Rojo: 2 < Sem. <= 6

Variación	Descripción
	Variación Negativa: La nueva información reportada ha incrementado tu riesgo crediticio
	Variación Positiva: La nueva información ha mejorado tu posición de riesgo
	Variación Porcentual Positiva: El monto total reportado por la SBS/Microfinanzas o número de instituciones financieras ha aumentado
	Variación Porcentual Negativa: El monto total reportado por la SBS/Microfinanzas o número de instituciones financieras ha disminuido
	Aproximadamente igual o igual

## Detalle de la deuda SBS/Microfinanzas

Entidad	Deuda Anterior			Deuda a FEB 2024				Rect. (1)	Disc.
	AGO 2023	NOV 2023	ENE 2024	Fecha Inf.	Calif. (2)	Monto *	Días Venc.		
	695.953,54	654.218,03	574.815,48	31/01/2024	NOR	0			
	116.559,91	8.652,21	12.302,77	31/01/2024	NOR	0			
	0,00	0,00	0,00	31/01/2024	NOR	0			
	23.301,73	12.516,17	4.064,17			0			
<b>TOTAL</b>	<b>835.815,18</b>	<b>675.386,41</b>	<b>591.182,42</b>			<b>564.258,28</b>			

(1) Ver detalle en el cuadro de Rectificaciones SBS

(2) NOR: Normal, CPP: Con Problemas Potenciales, DEF: Deficiente, DUD: Dudoso, PER: Pérdida, SCAL: Sin Calificación

## Detalle de la deuda de Otros Créditos

Entidad	Deuda Anterior			Deuda a FEB 2024				Disc.
	AGO 2023	NOV 2023	ENE 2024	Fecha Inf.	Calif. (2)	Monto	Días Venc.	
<b>TOTAL</b>								

(2) NOR: Normal, CPP: Con Problemas Potenciales, DEF: Deficiente, DUD: Dudoso, PER: Pérdida, SCAL: Sin Calificación

## Detalle de vencidos

# Doc	Fuente - Acreedor	Monto *	Días Venc.
-------	-------------------	---------	------------

## Utilización de Líneas de Crédito

Instituciones	**	Línea Aprobada	Línea No Utilizada	Línea Utilizada	% L. Uti.
SCOTIABANK	TCO	26.628,00			0%
SCOTIABANK	TOT		22.542,19		
BIF	DES		3,80		
<b>TOTAL</b>		<b>26.628,00</b>	<b>22.545,99</b>		<b>0%</b>

\*\*(DES): Descuentos, (TCO): Tarjetas de Crédito de Consumo, (TOT): Otras Tarjetas de Crédito

## Principales Acreedores

Montos expresados en unidades de soles\*

## Resumen de Deudas

Descripción de la Deuda	Monto *	Días
Deuda total SBS al 31/01/2024	564.258,28	
% Calificación normal	100,00	
Peor Calificación (2)	NOR	
Otros Créditos	0,00	****

## Detalle de deuda SBS/Microfinanzas

Institución SBS	Calif. (2)	Saldo *	% Ven.	Días Venc.	Rect.(1)
BBVA	NOR	560.166,05	0,00		
SCOTIABANK	NOR	4.092,23	0,00		
BIF	NOR	0,00	0,00		
<b>Deuda Total SBS/MicroFinanzas</b>		<b>564.258,28</b>	<b>0</b>		

## Detalle de Riesgos SBS/Microfinanzas

Concepto	Saldo *
Deuda Directa	564.258,28
Deuda Indirecta	0,00
Deuda Castigada	0,00
Deuda Total SBS/MicroFinanzas	564.258,28
Línea Tarj.Cred. No utilizada	22.542,19
Total Riesgo SBS/MicroFinanzas	586.800,47

## Detalle de deuda Otros Créditos

Empresa	Calif. (2)	Saldo *	% Ven.	Días Venc.	Disc.
Deuda Total Otros Créditos		0,00	0		

## Detalle de vencidos

# Doc	Fuente - Acreedor	Monto *	Días Venc.
-------	-------------------	---------	------------

## Detalle Variación

Montos expresados en unidades de soles\*

## Resumen de la variación

Descripción de la deuda	19/01/2024	21/02/2024	Variación
Score	0.000	0.000	0.000
Nro. Entidades SBS/Microf.	4	3	-1
Riesgo Total SBS/Microf. *	591.182,42	564.258,28	
Deuda Directa	591.182,42	564.258,28	-26.924,14
Deuda Indirecta	0,00	0,00	0,00
Deuda Castigada	0,00	0,00	0,00

Variación del Riesgo Total SBS/Microf. *	Antes	21/02/2024	Variación
Último Mes	591.182,42	564.258,28	-26.924,14
Último Trimestre	675.386,41	564.258,28	-111.128,13
Último Semestre	835.815,18	564.258,28	-271.556,90
Último Año	54.379,07	564.258,28	509.879,21

Calificación SBS/Microf.	19/01/2024	21/02/2024	Variación
% NOR (Normal)	100.00	100.00	0.00
% CPP (Con Problemas Potenciales)	0.00	0.00	0.00
% DEF (Deficiente)	0.00	0.00	0.00
% DUD (Dudoso)	0.00	0.00	0.00
% PER (Pérdida)	0.00	0.00	0.00

Deuda vencida *	19/01/2024	21/02/2024	Variación
Total deuda vencida	0,00	0,00	0,00
Deuda por Otros Créditos *	19/01/2024	21/02/2024	Variación



Total deuda otros créditos	0,00	0,00	0,00
----------------------------	------	------	------

Detalle de la variación			
Fuente - Acreedor *	19/01/2024	21/02/2024	Variación

## Posición Histórica

Montos expresados en unidades de soles\*

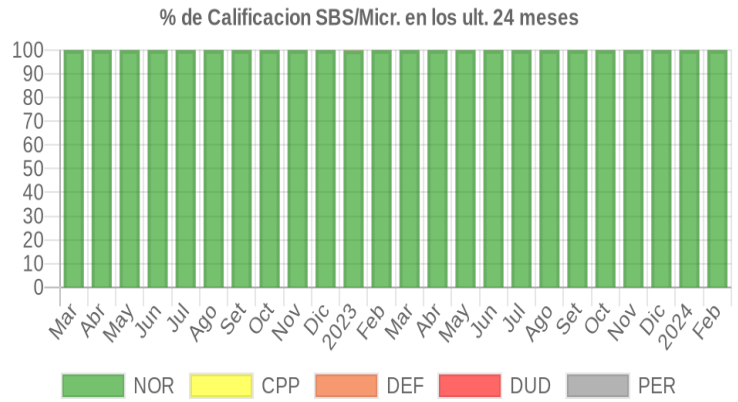
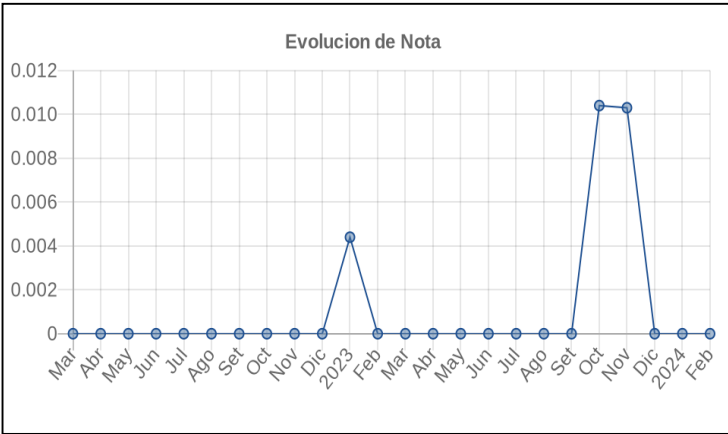
Fecha de Proceso	Sema. Actual	Sem. Riesgo	Var.	Superintendencia de Banca y Seguros (SBS/Microfinan.)				Otros Créditos	Otros Vencidos *				Ctas. Cerr./Anu.		Otros Repor. Negati.	
				# Enti.	Deuda Total *	% Cali. normal	Peor Califi.(2)		Deuda Vencida *	Protestos	Docs. Impagos	Deuda Tributaria	Deuda Laboral	Cta. Cte.		Tar. Créd.
21/02/2024	●	0.000	⬆️	3	564.258,28	100.00	NOR	0,00	0,00	0,00	0,00	0,00	0,00	0	0	0
19/01/2024	●	0.000	⬆️	4	591.182,42	100.00	NOR	0,00	0,00	0,00	0,00	0,00	0,00	0	0	0
22/12/2023	●	0.000	⬆️	4	622.381,62	100.00	NOR	0,00	0,00	0,00	0,00	0,00	0,00	0	0	0
01/12/2023	●	0.000	⬆️	4	675.386,41	100.00	NOR	0,00	0,00	0,00	0,00	0,00	0,00	0	0	0
23/11/2023	●	0.010	⬆️	4	675.386,41	100.00	NOR	0,00	0,00	0,00	1.745,45	0,00	0,00	0	0	0
30/10/2023	●	0.010	⬇️	4	695.215,25	99.98	DEF	140,00	0,00	0,00	1.745,45	0,00	0,00	0	0	0
23/10/2023	●	0.000	⬆️	4	695.215,25	99.98	DEF	140,00	0,00	0,00	0,00	0,00	0,00	0	0	0
21/09/2023	●	0.000	⬆️	4	821.981,71	100.00	NOR	0,00	0,00	0,00	0,00	0,00	0,00	0	0	0
24/08/2023	●	0.000	⬆️	4	835.815,18	100.00	NOR	0,00	0,00	0,00	0,00	0,00	0,00	0	0	0
24/07/2023	●	0.000	⬆️	4	863.163,26	100.00	NOR	0,00	0,00	0,00	0,00	0,00	0,00	0	0	0
03/07/2023	●	0.000	⬆️	3	141.726,88	100.00	NOR	0,00	0,00	0,00	0,00	0,00	0,00	0	0	0
22/06/2023	●	0.000	⬆️	3	141.726,88	100.00	NOR	0,00	0,00	0,00	0,00	0,00	0,00	0	0	0
01/06/2023	●	0.000	⬆️	3	45.466,34	100.00	NOR	0,00	0,00	0,00	0,00	0,00	0,00	0	0	0
22/05/2023	●	0.000	⬆️	3	45.466,34	100.00	NOR	0,00	0,00	0,00	0,00	0,00	0,00	0	0	0
19/05/2023	●	0.000	⬆️	3	50.524,64	100.00	NOR	0,00	0,00	0,00	0,00	0,00	0,00	0	0	0
03/05/2023	●	0.000	⬆️	3	50.524,64	100.00	NOR	0,00	0,00	0,00	0,00	0,00	0,00	0	0	0
24/04/2023	●	0.000	⬆️	3	50.524,64	100.00	NOR	0,00	0,00	0,00	0,00	0,00	0,00	0	0	0
14/04/2023	●	0.000	⬆️	3	49.435,74	100.00	NOR	0,00	0,00	0,00	0,00	0,00	0,00	0	0	0
03/04/2023	●	0.000	⬆️	3	49.435,74	100.00	NOR	0,00	0,00	0,00	0,00	0,00	0,00	0	0	0
22/03/2023	●	0.000	⬆️	3	49.435,74	100.00	NOR	0,00	0,00	0,00	0,00	0,00	0,00	0	0	0
17/03/2023	●	0.000	⬆️	3	54.379,07	100.00	NOR	0,00	0,00	0,00	0,00	0,00	0,00	0	0	0
01/03/2023	●	0.000	⬆️	3	54.379,07	100.00	NOR	0,00	0,00	0,00	0,00	0,00	0,00	0	0	0
24/02/2023	●	0.000	⬆️	3	54.379,07	100.00	NOR	0,00	0,00	0,00	0,00	0,00	0,00	0	0	0
21/02/2023	●	0.000	⬆️	3	54.379,07	100.00	NOR	0,00	0,00	0,00	0,00	0,00	0,00	0	0	0
01/02/2023	●	0.004	⬆️	3	57.799,32	99.78	DEF	125,86	0,00	0,00	0,00	0,00	0,00	0	0	0
27/01/2023	●	0.004	⬆️	3	57.799,32	99.78	DEF	125,86	0,00	0,00	0,00	0,00	0,00	0	0	0
23/01/2023	●	0.004	⬇️	3	57.799,32	99.78	DEF	125,86	0,00	0,00	0,00	0,00	0,00	0	0	0
19/01/2023	●	0.000	⬆️	3	63.144,72	100.00	NOR	0,00	0,00	0,00	0,00	0,00	0,00	0	0	0
03/01/2023	●	0.000	⬆️	3	63.144,72	100.00	NOR	0,00	0,00	0,00	0,00	0,00	0,00	0	0	0
22/12/2022	●	0.000	⬆️	3	63.144,72	100.00	NOR	0,00	0,00	0,00	0,00	0,00	0,00	0	0	0
16/12/2022	●	0.000	⬆️	3	74.877,01	100.00	NOR	0,00	0,00	0,00	0,00	0,00	0,00	0	0	0
01/12/2022	●	0.000	⬆️	3	74.877,01	100.00	NOR	0,00	0,00	0,00	0,00	0,00	0,00	0	0	0
23/11/2022	●	0.000	⬆️	3	74.877,01	100.00	NOR	0,00	0,00	0,00	0,00	0,00	0,00	0	0	0
18/11/2022	●	0.000	⬆️	3	80.669,66	100.00	NOR	0,00	0,00	0,00	0,00	0,00	0,00	0	0	0
02/11/2022	●	0.000	⬆️	3	80.669,66	100.00	NOR	0,00	0,00	0,00	0,00	0,00	0,00	0	0	0
26/10/2022	●	0.000	⬆️	3	80.669,66	100.00	NOR	0,00	0,00	0,00	0,00	0,00	0,00	0	0	0
24/10/2022	●	0.000	⬆️	3	80.669,66	100.00	NOR	0,00	0,00	0,00	0,00	0,00	0,00	0	0	0
19/10/2022	●	0.000	⬆️	3	86.345,08	100.00	NOR	0,00	0,00	0,00	0,00	0,00	0,00	0	0	0
03/10/2022	●	0.000	⬆️	3	86.345,08	100.00	NOR	0,00	0,00	0,00	0,00	0,00	0,00	0	0	0
22/09/2022	●	0.000	⬆️	3	86.345,08	100.00	NOR	0,00	0,00	0,00	0,00	0,00	0,00	0	0	0
01/09/2022	●	0.000	⬆️	3	96.802,13	100.00	NOR	0,00	0,00	0,00	0,00	0,00	0,00	0	0	0
22/08/2022	●	0.000	⬆️	3	96.802,13	100.00	NOR	0,00	0,00	0,00	0,00	0,00	0,00	0	0	0
19/08/2022	●	0.000	⬆️	3	97.023,88	100.00	NOR	0,00	0,00	0,00	0,00	0,00	0,00	0	0	0
02/08/2022	●	0.000	⬆️	3	97.023,88	100.00	NOR	0,00	0,00	0,00	0,00	0,00	0,00	0	0	0
22/07/2022	●	0.000	⬆️	3	97.023,88	100.00	NOR	0,00	0,00	0,00	0,00	0,00	0,00	0	0	0
20/07/2022	●	0.000	⬆️	3	94.983,57	100.00	NOR	0,00	0,00	0,00	0,00	0,00	0,00	0	0	0
06/07/2022	●	0.000	⬆️	3	94.983,57	100.00	NOR	0,00	0,00	0,00	0,00	0,00	0,00	0	0	0
01/07/2022	●	0.000	⬆️	3	94.983,57	100.00	NOR	0,00	0,00	0,00	0,00	0,00	0,00	0	0	0
23/06/2022	●	0.000	⬆️	3	94.983,57	100.00	NOR	0,00	0,00	0,00	0,00	0,00	0,00	0	0	0
01/06/2022	●	0.000	⬆️	3	93.118,04	100.00	NOR	0,00	0,00	0,00	0,00	0,00	0,00	0	0	0
24/05/2022	●	0.000	⬆️	3	93.118,04	100.00	NOR	0,00	0,00	0,00	0,00	0,00	0,00	0	0	0
23/05/2022	●	0.000	⬆️	3	93.118,04	100.00	NOR	0,00	0,00	0,00	0,00	0,00	0,00	0	0	0
03/05/2022	●	0.000	⬆️	3	88.838,37	100.00	NOR	0,00	0,00	0,00	0,00	0,00	0,00	0	0	0
30/04/2022	●	0.000	⬆️	3	88.838,37	100.00	NOR	0,00	0,00	0,00	0,00	0,00	0,00	0	0	0
25/04/2022	●	0.000	⬆️	3	88.838,37	100.00	NOR	0,00	0,00	0,00	0,00	0,00	0,00	0	0	0



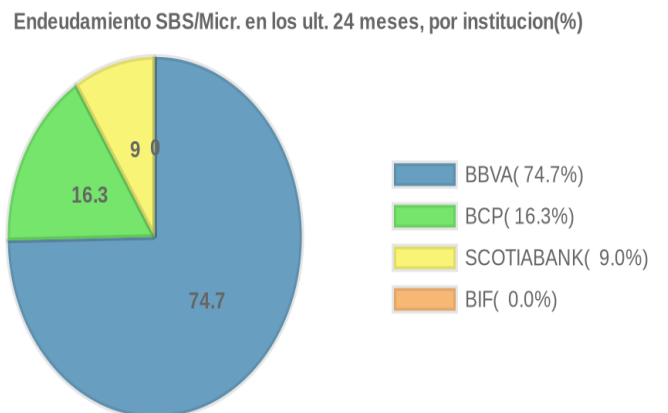
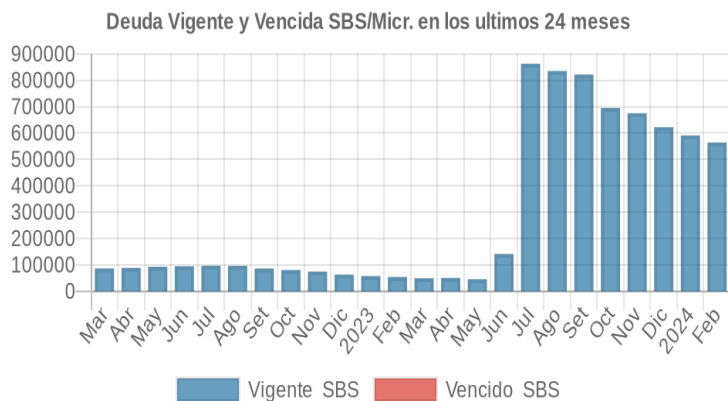
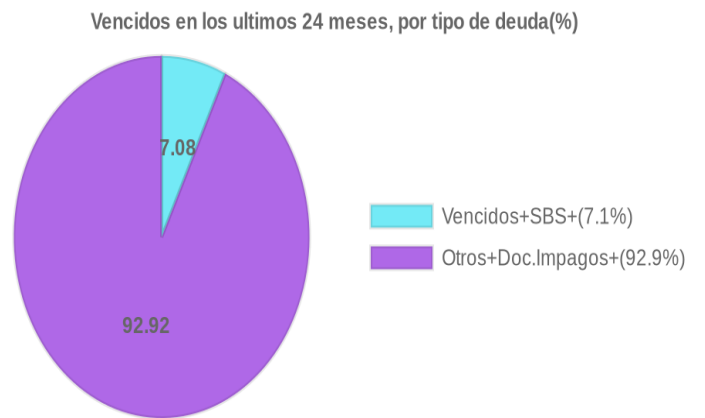
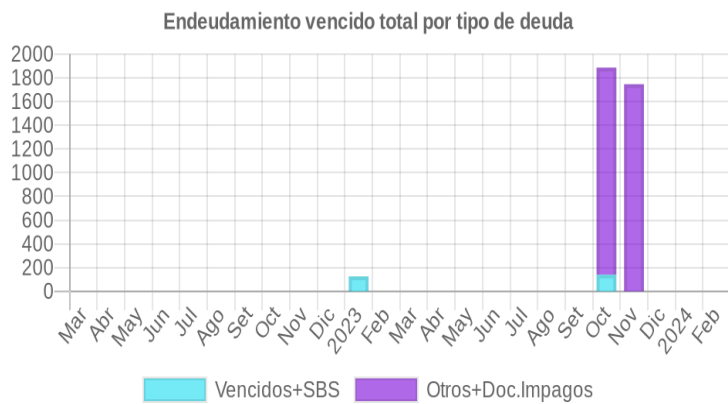
23/04/2022	●	0.000	☰	3	86.891,44	100.00	NOR	0,00	0,00	0,00	0,00	0,00	0,00	0	0	0
07/04/2022	●	0.000	☰	3	86.891,44	100.00	NOR	0,00	0,00	0,00	0,00	0,00	0,00	0	0	0
01/04/2022	●	0.000	☰	3	86.891,44	100.00	NOR	0,00	0,00	0,00	0,00	0,00	0,00	0	0	0
31/03/2022	●	0.000	☰	3	86.891,44	100.00	NOR	0,00	0,00	0,00	0,00	0,00	0,00	0	0	0
22/03/2022	●	0.000	☰	3	86.891,44	100.00	NOR	0,00	0,00	0,00	0,00	0,00	0,00	0	0	0
02/03/2022	●	0.000	☰	3	101.203,87	100.00	NOR	0,00	0,00	0,00	0,00	0,00	0,00	0	0	0
01/03/2022	●	0.000	☰	3	101.203,87	100.00	NOR	0,00	0,00	0,00	0,00	0,00	0,00	0	0	0

## Gráficos

Montos expresados en unidades de soles\*



NOR: Normal, CPP: Con Problemas Potenciales, DEF: Deficiente, DUD: Dudoso, PER: Pérdida, SCAL: Sin Calificación





## Reporte de Vencidos

Montos expresados en unidades de soles\*

Fuente - Acreedor	NOV 2023			DIC 2023			ENE 2024			FEB 2024		
	# Docs.	Monto *	Dias V.	# Docs.	Monto *	Dias V.	# Docs.	Monto *	Dias V.	# Docs.	Monto *	Dias V.
Documentos Impagos												
SERVICIO DE ADMINISTRACION TRIBUTARIA - DEUDA	2	1.745,45	640		0,00	0		0,00			0,00	
Total	2	1.745,45	640	0			0			0		

Montos expresados en unidades de soles\*

Fuente - Acreedor	JUL 2023			AGO 2023			SET 2023			OCT 2023		
	# Docs.	Monto *	Dias V.	# Docs.	Monto *	Dias V.	# Docs.	Monto *	Dias V.	# Docs.	Monto *	Dias V.
Documentos Impagos												
SERVICIO DE ADMINISTRACION TRIBUTARIA - DEUDA		0,00			0,00			0,00		2	1.745,45	61
Total	0			0			0			2	1.745,45	61

Montos expresados en unidades de soles\*

Fuente - Acreedor	MAR 2023			ABR 2023			MAY 2023			JUN 2023		
	# Docs.	Monto *	Dias V.	# Docs.	Monto *	Dias V.	# Docs.	Monto *	Dias V.	# Docs.	Monto *	Dias V.
Documentos Impagos												
SERVICIO DE ADMINISTRACION TRIBUTARIA - DEUDA		0,00			0,00			0,00			0,00	
Total	0			0			0			0		

## Reporte SBS/Microfinanzas

Montos expresados en unidades de soles\*

Última fecha reportada por la SBS : 31/01/2024

ÚLTIMOS 6 MESES		SET 2023 (SBS: AGO 2023)	OCT 2023 (SBS: SET 2023)	NOV 2023 (SBS: OCT 2023)	DIC 2023 (SBS: NOV 2023)	ENE 2024 (SBS: DIC 2023)	FEB 2024 (SBS: ENE 2024)
% Porcentaje de Calificación	NOR (Normal)	100.00	99.98	100.00	100.00	100.00	100.00
	CPP (Con Problemas Pote.)	0.00	0.00	0.00	0.00	0.00	0.00
	DEF (Deficiente)	0.00	0.02	0.00	0.00	0.00	0.00
	DUD (Dudoso)	0.00	0.00	0.00	0.00	0.00	0.00
	PER (Pérdida)	0.00	0.00	0.00	0.00	0.00	0.00

Institución	SET 2023 (SBS: AGO 2023)		OCT 2023 (SBS: SET 2023)		NOV 2023 (SBS: OCT 2023)		DIC 2023 (SBS: NOV 2023)		ENE 2024 (SBS: DIC 2023)		FEB 2024 (SBS: ENE 2024)	
	Monto *	Dias V.	Monto *	Dias V.	Monto *	Dias V.	Monto *	Dias V.	Monto *	Dias V.	Monto *	Dias V.
BBVA	684.808,31		674.795,57		654.218,03		607.957,79		574.815,48		560.166,05	
SCOTIABANK	117.180,74		3.850,68		8.652,21		6.267,51		12.302,77		4.092,23	
BIF	70,00	1	140,00	31	0,00		0,00		0,00		0,00	
BCP	19.922,66		16.429,00		12.516,17		8.156,32		4.064,17			
TOTAL	821.981,71	1	695.215,25	31	675.386,41		622.381,62		591.182,42		564.258,28	

Última fecha reportada por la SBS : 31/01/2024

Operación	SET 2023 (SBS: AGO 2023)		OCT 2023 (SBS: SET 2023)		NOV 2023 (SBS: OCT 2023)		DIC 2023 (SBS: NOV 2023)		ENE 2024 (SBS: DIC 2023)		FEB 2024 (SBS: ENE 2024)	
	Monto *	Dias V.	Monto *	Dias V.	Monto *	Dias V.	Monto *	Dias V.	Monto *	Dias V.	Monto *	Dias V.
RESUMEN												
- Total Deuda	821.981,71	1	695.215,25	31	675.386,41		622.381,62		591.182,42		564.258,28	
- Total Vencido			140,00									
- % Vencido			0.02									
- Línea No Utilizada	316.399,36		326.140,30		325.267,34		318.759,39		13.663,90		22.545,99	
- Línea Otorgada	25.865,00		26.551,00		26.866,00		26.152,00		25.963,00		26.628,00	
- Garantías	3.313.424,00		3.127.019,00		3.089.801,00		2.932.614,00		2.836.674,00		2.832.963,00	
CREDITOS DIRECTOS												
- CRÉDITOS VIGENTES	821.981,71	1	695.075,25		675.386,41		622.381,62		591.182,42		564.258,28	
-- MedE: Cred. Rev. Línea Tarj. Crédito									12.302,77		4.092,23	
-- MedE: Préstamos									578.879,65		560.166,05	



--- NoRevolventes					578.879,65	560.166,05
-- Pyme: Cred.Rev.LineaTarj.Crédito	6.330,74	3.850,68	8.652,21	6.267,51		
-- Pyme: SobregirosCC	70,00					
-- Pyme: Préstamos	815.580,97	691.224,57	666.734,20	616.114,11		
--- NoRevolventes	815.580,97	691.224,57	666.734,20	616.114,11		
- CRÉDITOS VENCIDOS		140,00	31			
-- Pyme: SobregirosCC		140,00	31			
LINEA NO UTIL. Y CRED. NO DESEMB.						
- LinCredDescuentos	295.600,00	303.440,00	307.040,00	298.880,00	3,70	3,80
- LinCredTarjetaCrédito	20.799,36	22.700,30	18.227,34	19.879,39	13.660,20	22.542,19
LINEAS OTORGADAS						
- LineasTarjetasC	25.865,00	26.551,00	26.866,00	26.152,00	25.963,00	26.628,00
GARANTIAS						
- GARANTIAS RECIBIDAS	3.313.425,56	3.127.020,14	3.089.802,46	2.932.615,63	2.836.675,30	2.832.963,90
-- 1eraGEquipoTransporte	269.233,94	276.374,66	279.653,56	272.221,38	270.254,04	277.176,16
-- SeguroCrédito	410.885,00	404.877,34	392.530,84	364.774,67	344.889,30	336.099,64
-- GtiasNoPref(AvalyFianza)	2.633.306,62	2.445.768,14	2.417.618,06	2.295.619,58	2.221.531,96	2.219.688,10

Montos expresados en unidades de soles\*

Última fecha reportada por la SBS : 31/01/2024

6 MESES ANTERIORES		MAR 2023 (SBS: FEB 2023)	ABR 2023 (SBS: MAR 2023)	MAY 2023 (SBS: ABR 2023)	JUN 2023 (SBS: MAY 2023)	JUL 2023 (SBS: JUN 2023)	AGO 2023 (SBS: JUL 2023)
% Porcentaje	NOR (Normal)	100.00	100.00	100.00	100.00	100.00	100.00
de	CPP (Con Problemas Pote.)	0.00	0.00	0.00	0.00	0.00	0.00
Calificación	DEF (Deficiente)	0.00	0.00	0.00	0.00	0.00	0.00
	DUD (Dudoso)	0.00	0.00	0.00	0.00	0.00	0.00
	PER (Pérdida)	0.00	0.00	0.00	0.00	0.00	0.00

Institución	MAR 2023 (SBS: FEB 2023)		ABR 2023 (SBS: MAR 2023)		MAY 2023 (SBS: ABR 2023)		JUN 2023 (SBS: MAY 2023)		JUL 2023 (SBS: JUN 2023)		AGO 2023 (SBS: JUL 2023)	
	Monto *	Dias V.	Monto *	Dias V.	Monto *	Dias V.	Monto *	Dias V.	Monto *	Dias V.	Monto *	Dias V.
BBVA									725.600,00		695.953,54	
SCOTIABANK	5.331,21		10.761,85		9.981,19		110.370,00		110.394,55		116.559,91	
BIF	0,00		0,00		0,00		0,00		0,00		0,00	
BCP	44.104,53		39.762,79		35.485,15		31.356,88		27.168,71		23.301,73	
TOTAL	49.435,74		50.524,64		45.466,34		141.726,88		863.163,26		835.815,18	

Última fecha reportada por la SBS : 31/01/2024

Operación	MAR 2023 (SBS: FEB 2023)		ABR 2023 (SBS: MAR 2023)		MAY 2023 (SBS: ABR 2023)		JUN 2023 (SBS: MAY 2023)		JUL 2023 (SBS: JUN 2023)		AGO 2023 (SBS: JUL 2023)	
	Monto *	Dias V.	Monto *	Dias V.	Monto *	Dias V.	Monto *	Dias V.	Monto *	Dias V.	Monto *	Dias V.
RESUMEN												
- Total Deuda	49.435,74		50.524,64		45.466,34		141.726,88		863.163,26		835.815,18	
- Linea No Utilizada	21.321,93		15.560,37		16.023,76		25.753,00		23.842,01		16.909,82	
- Linea Otorgada	26.642,00		26.334,00		26.005,00		25.753,00		25.396,00		25.256,00	
- Garantías	791.131,00		781.985,00		772.216,00		1.526.286,00		3.391.688,00		3.306.309,00	
CREDITOS DIRECTOS												
- CRÉDITOS VIGENTES	49.435,74		50.524,64		45.466,34		141.726,88		863.163,26		835.815,18	
-- Pyme: Cred.Rev.LineaTarj.Crédito	5.331,21		10.761,85		9.981,19				1.554,55		8.319,91	
-- Pyme: SobregirosCC											53,51	
-- Pyme: Préstamos	44.104,53		39.762,79		35.485,15		141.726,88		861.608,71		827.441,76	
--- NoRevolventes	44.104,53		39.762,79		35.485,15		141.726,88		861.608,71		827.441,76	
LINEA NO UTIL. Y CRED. NO DESEMB.												
- LinCredTarjetaCrédito	21.321,93		15.560,37		16.023,76		25.753,00		23.842,01		16.909,82	
LINEAS OTORGADAS												
- LineasTarjetasC	26.642,00		26.334,00		26.005,00		25.753,00		25.396,00		25.256,00	
GARANTIAS												
- GARANTIAS RECIBIDAS	791.131,90		781.985,86		772.216,24		1.526.286,12		3.391.688,04		3.306.309,95	
-- 1eraGEquipoTransporte	277.321,90		274.115,86		270.691,24		268.068,12		264.352,04		262.894,74	
-- SeguroCrédito									435.360,00		417.572,13	
-- GtiasNoPref(AvalyFianza)	513.810,00		507.870,00		501.525,00		1.258.218,00		2.691.976,00		2.625.843,08	

Reporte SBS/Microfinanzas por entidades

Reportado por : BBVA

Última fecha reportada por la SBS : 31/01/2024

Operación	SET 2023 (SBS: AGO2023)		OCT 2023 (SBS: SET2023)		NOV 2023 (SBS: OCT2023)		DIC 2023 (SBS: NOV2023)		ENE 2024 (SBS: DIC2023)		FEB 2024 (SBS: ENE2024)	
	Monto *	Dias V.	Monto *	Dias V.	Monto *	Dias V.	Monto *	Dias V.	Monto *	Dias V.	Monto *	Dias V.
Calificación (2)	NOR		NOR		NOR		NOR		NOR		NOR	
RESUMEN												
- Total Deuda	684.808,31		674.795,57		654.218,03		607.957,79		574.815,48		560.166,05	
- Garantías	1.780.501,00		1.754.468,00		1.700.966,00		1.580.689,00		1.494.519,00		1.456.431,00	
CREDITOS DIRECTOS												
- CRÉDITOS VIGENTES	684.808,31		674.795,57		654.218,03		607.957,79		574.815,48		560.166,05	
-- MedE:Préstamos									574.815,48		560.166,05	
--- NoRevolventes									574.815,48		560.166,05	
-- Pyme:Préstamos	684.808,31		674.795,57		654.218,03		607.957,79					
--- NoRevolventes	684.808,31		674.795,57		654.218,03		607.957,79					
GARANTIAS												
- GARANTIAS RECIBIDAS	1.780.501,62		1.754.468,48		1.700.966,90		1.580.690,25		1.494.520,26		1.456.431,74	
-- SeguroCrédito	410.885,00		404.877,34		392.530,84		364.774,67		344.889,30		336.099,64	
-- GtiasNoPref(AvalyFianza)	1.369.616,62		1.349.591,14		1.308.436,06		1.215.915,58		1.149.630,96		1.120.332,10	

Última fecha reportada por la SBS : 31/01/2024

Operación	MAR 2023 (SBS: FEB2023)		ABR 2023 (SBS: MAR2023)		MAY 2023 (SBS: ABR2023)		JUN 2023 (SBS: MAY2023)		JUL 2023 (SBS: JUN2023)		AGO 2023 (SBS: JUL2023)	
	Monto *	Dias V.	Monto *	Dias V.	Monto *	Dias V.	Monto *	Dias V.	Monto *	Dias V.	Monto *	Dias V.
Calificación (2)									NOR		NOR	
RESUMEN												
- Total Deuda									725.600,00		695.953,54	
- Garantías									1.886.560,00		1.809.479,00	
CREDITOS DIRECTOS												
- CRÉDITOS VIGENTES									725.600,00		695.953,54	
-- Pyme:Préstamos									725.600,00		695.953,54	
--- NoRevolventes									725.600,00		695.953,54	
GARANTIAS												
- GARANTIAS RECIBIDAS									1.886.560,00		1.809.479,21	
-- SeguroCrédito									435.360,00		417.572,13	
-- GtiasNoPref(AvalyFianza)									1.451.200,00		1.391.907,08	

Reportado por : SCOTIABANK

Última fecha reportada por la SBS : 31/01/2024

Operación	SET 2023 (SBS: AGO2023)		OCT 2023 (SBS: SET2023)		NOV 2023 (SBS: OCT2023)		DIC 2023 (SBS: NOV2023)		ENE 2024 (SBS: DIC2023)		FEB 2024 (SBS: ENE2024)	
	Monto *	Dias V.	Monto *	Dias V.	Monto *	Dias V.	Monto *	Dias V.	Monto *	Dias V.	Monto *	Dias V.
Calificación (2)	NOR		NOR		NOR		NOR		NOR		NOR	
RESUMEN												
- Total Deuda	117.180,74		3.850,68		8.652,21		6.267,51		12.302,77		4.092,23	
- Línea No Utilizada	20.799,36		22.700,30		18.227,34		19.879,39		13.660,20		22.542,19	
- Línea Otorgada	25.865,00		26.551,00		26.866,00		26.152,00		25.963,00		26.628,00	
- Garantías	1.034.098,00		860.496,00		870.705,00		847.565,00		841.440,00		862.992,00	
CREDITOS DIRECTOS												
- CRÉDITOS VIGENTES	117.180,74		3.850,68		8.652,21		6.267,51		12.302,77		4.092,23	
-- MedE:Cred.Rev.LíneaTarj.Crédito									12.302,77		4.092,23	
-- Pyme:Cred.Rev.LíneaTarj.Crédito	6.330,74		3.850,68		8.652,21		6.267,51					
-- Pyme:Préstamos	110.850,00											
--- NoRevolventes	110.850,00											
LINEA NO UTIL. Y CRED. NO DESEMB.												
- LinCredTarjetaCrédito	20.799,36		22.700,30		18.227,34		19.879,39		13.660,20		22.542,19	
LINEAS OTORGADAS												
- LíneasTarjetasC	25.865,00		26.551,00		26.866,00		26.152,00		25.963,00		26.628,00	
GARANTIAS												
- GARANTIAS RECIBIDAS	1.034.098,94		860.496,66		870.705,56		847.565,38		841.440,04		862.992,16	
-- 1eraGEquipoTransporte	269.233,94		276.374,66		279.653,56		272.221,38		270.254,04		277.176,16	
-- GtiasNoPref(AvalyFianza)	764.865,00		584.122,00		591.052,00		575.344,00		571.186,00		585.816,00	



Última fecha reportada por la SBS : 31/01/2024

Operación	MAR 2023 (SBS: FEB2023)		ABR 2023 (SBS: MAR2023)		MAY 2023 (SBS: ABR2023)		JUN 2023 (SBS: MAY2023)		JUL 2023 (SBS: JUN2023)		AGO 2023 (SBS: JUL2023)	
	Monto *	Dias V.	Monto *	Dias V.	Monto *	Dias V.	Monto *	Dias V.	Monto *	Dias V.	Monto *	Dias V.
Calificación (2)	NOR		NOR		NOR		NOR		NOR		NOR	
RESUMEN												
- Total Deuda	5.331,21		10.761,85		9.981,19		110.370,00		110.394,55		116.559,91	
- Línea No Utilizada	21.321,93		15.560,37		16.023,76		25.753,00		23.842,01		16.909,82	
- Línea Otorgada	26.642,00		26.334,00		26.005,00		25.753,00		25.396,00		25.256,00	
- Garantías	277.321,00		274.115,00		270.691,00		1.029.621,00		1.015.348,00		1.009.750,00	
CREDITOS DIRECTOS												
- CRÉDITOS VIGENTES	5.331,21		10.761,85		9.981,19		110.370,00		110.394,55		116.559,91	
-- Pyme:Cred.Rev.LíneaTarj. Crédito	5.331,21		10.761,85		9.981,19				1.554,55		8.319,91	
-- Pyme:Préstamos							110.370,00		108.840,00		108.240,00	
--- NoRevolventes							110.370,00		108.840,00		108.240,00	
LINEA NO UTIL. Y CRED. NO DESEMB.												
- LinCredTarjetaCrédito	21.321,93		15.560,37		16.023,76		25.753,00		23.842,01		16.909,82	
LINEAS OTORGADAS												
- LíneasTarjetasC	26.642,00		26.334,00		26.005,00		25.753,00		25.396,00		25.256,00	
GARANTIAS												
- GARANTIAS RECIBIDAS	277.321,90		274.115,86		270.691,24		1.029.621,12		1.015.348,04		1.009.750,74	
-- 1eraGEquipoTransporte	277.321,90		274.115,86		270.691,24		268.068,12		264.352,04		262.894,74	
-- GtiasNoPref(AvalyFianza)							761.553,00		750.996,00		746.856,00	

Reportado por : BIF

Última fecha reportada por la SBS : 31/01/2024

Operación	SET 2023 (SBS: AGO2023)		OCT 2023 (SBS: SET2023)		NOV 2023 (SBS: OCT2023)		DIC 2023 (SBS: NOV2023)		ENE 2024 (SBS: DIC2023)		FEB 2024 (SBS: ENE2024)	
	Monto *	Dias V.	Monto *	Dias V.	Monto *	Dias V.	Monto *	Dias V.	Monto *	Dias V.	Monto *	Dias V.
Calificación (2)	NOR		DEF		NOR		NOR		NOR		NOR	
RESUMEN												
- Total Deuda	70,00	1	140,00	31								
- Total Vencido			140,00									
- % Vencido			100,00									
- Línea No Utilizada	295.600,00		303.440,00		307.040,00		298.880,00		3,70		3,80	
- Garantías	498.825,00		512.055,00		518.130,00		504.360,00		500.715,00		513.540,00	
CREDITOS DIRECTOS												
- CRÉDITOS VIGENTES	70,00	1										
-- Pyme:SobregirosCC	70,00	1										
- CRÉDITOS VENCIDOS			140,00	31								
-- Pyme:SobregirosCC			140,00	31								
LINEA NO UTIL. Y CRED. NO DESEMB.												
- LinCredDescuentos	295.600,00		303.440,00		307.040,00		298.880,00		3,70		3,80	
GARANTIAS												
- GARANTIAS RECIBIDAS	498.825,00		512.055,00		518.130,00		504.360,00		500.715,00		513.540,00	
-- GtiasNoPref(AvalyFianza)	498.825,00		512.055,00		518.130,00		504.360,00		500.715,00		513.540,00	

Última fecha reportada por la SBS : 31/01/2024

Operación	MAR 2023 (SBS: FEB2023)		ABR 2023 (SBS: MAR2023)		MAY 2023 (SBS: ABR2023)		JUN 2023 (SBS: MAY2023)		JUL 2023 (SBS: JUN2023)		AGO 2023 (SBS: JUL2023)	
	Monto *	Dias V.	Monto *	Dias V.	Monto *	Dias V.	Monto *	Dias V.	Monto *	Dias V.	Monto *	Dias V.
Calificación (2)	SCAL		SCAL		SCAL		SCAL		SCAL		SCAL	
RESUMEN												
- Garantías	513.810,00		507.870,00		501.525,00		496.665,00		489.780,00		487.080,00	
GARANTIAS												
- GARANTIAS RECIBIDAS	513.810,00		507.870,00		501.525,00		496.665,00		489.780,00		487.080,00	
-- GtiasNoPref(AvalyFianza)	513.810,00		507.870,00		501.525,00		496.665,00		489.780,00		487.080,00	

Reportado por : BCP

Última fecha reportada por la SBS : 31/01/2024

Operación	SET 2023 (SBS: AGO2023)		OCT 2023 (SBS: SET2023)		NOV 2023 (SBS: OCT2023)		DIC 2023 (SBS: NOV2023)		ENE 2024 (SBS: DIC2023)		FEB 2024 (SBS: ENE2024)	
	Monto *	Dias V.	Monto *	Dias V.	Monto *	Dias V.	Monto *	Dias V.	Monto *	Dias V.	Monto *	Dias V.
Calificación (2)	NOR		NOR		NOR		NOR		NOR			
RESUMEN												
- Total Deuda	19.922,66		16.429,00		12.516,17		8.156,32		4.064,17			
CREDITOS DIRECTOS												
- CRÉDITOS VIGENTES	19.922,66		16.429,00		12.516,17		8.156,32		4.064,17			
-- MedE: Préstamos									4.064,17			
--- NoRevolventes									4.064,17			
-- Pyme: Préstamos	19.922,66		16.429,00		12.516,17		8.156,32					
--- NoRevolventes	19.922,66		16.429,00		12.516,17		8.156,32					

Última fecha reportada por la SBS : 31/01/2024

Operación	MAR 2023 (SBS: FEB2023)		ABR 2023 (SBS: MAR2023)		MAY 2023 (SBS: ABR2023)		JUN 2023 (SBS: MAY2023)		JUL 2023 (SBS: JUN2023)		AGO 2023 (SBS: JUL2023)	
	Monto *	Dias V.	Monto *	Dias V.	Monto *	Dias V.	Monto *	Dias V.	Monto *	Dias V.	Monto *	Dias V.
Calificación (2)	NOR		NOR		NOR		NOR		NOR		NOR	
RESUMEN												
- Total Deuda	44.104,53		39.762,79		35.485,15		31.356,88		27.168,71		23.301,73	
CREDITOS DIRECTOS												
- CRÉDITOS VIGENTES	44.104,53		39.762,79		35.485,15		31.356,88		27.168,71		23.301,73	
-- Pyme: SobregirosCC											53,51	
-- Pyme: Préstamos	44.104,53		39.762,79		35.485,15		31.356,88		27.168,71		23.248,22	
--- NoRevolventes	44.104,53		39.762,79		35.485,15		31.356,88		27.168,71		23.248,22	

## Rectificaciones SBS

Entidad	Periodo SBS	Cuenta	Concepto Rectificación	Dice	Debe Decir
---------	-------------	--------	------------------------	------	------------

## Aval/Codeudor

Montos expresados en unidades de soles\*

Es Avalista de:

Información reportada por la SBS al 31/01/2024

Tipo Doc	Nro Documento	Nombre/Razón Social	Act	Pre	12m
----------	---------------	---------------------	-----	-----	-----

Montos expresados en unidades de soles\*

Quiénes lo Avalan:

Información reportada por la SBS al 31/01/2024

Tipo Doc	Nro Documento	Nombre/Razón Social	Act	Pre	12m
DNI	07970162	PEREZ ROSSENOUFF JOSE HUBERTO			
Institución SBS		Calif. (2)		Saldo *	
	SCOTIABANK PERU S A A	NOR		585.816,00	
DNI	29308037	PEREZ CASTILLO HUMBERTO EZEQUIEL			
Institución SBS		Calif. (2)		Saldo *	
	BANCO BBVA PERÚ	NOR		560.166,05	
DNI	40827530	LOPEZ MEJIA CARLOS ANTONIO			
Institución SBS		Calif. (2)		Saldo *	
	BANCO BBVA PERÚ	NOR		560.166,05	

Montos expresados en unidades de soles\*

Es Avalista de:

Información Reportada por Entidades de Microfinanzas / Otros Créditos

Tipo Doc	Nro Documento	Nombre/Razón Social	Act	Pre	12m
----------	---------------	---------------------	-----	-----	-----

Montos expresados en unidades de soles\*

Quiénes lo Avalan:

Información Reportada por Entidades de Microfinanzas / Otros Créditos

Tipo Doc	Nro Documento	Nombre/Razón Social	Act	Pre	12m
----------	---------------	---------------------	-----	-----	-----

## Documentos Protestados como Deudor/Aceptante

Montos expresados en unidades\*

Reportado por la Cámara de Comercio de Lima (CCL)

## Documentos Protestados sin Regularizar

	# Doc	Monto (S/) *	Max Días Venc.
Total:	0	0,00	

Tipo de Cambio 3.780

Nro. Secuencia	Tip. Reg. **	Acreedor/Girador	Tipo Doc.	Moneda	Monto *	Monto * (S/)	Boletín	F. Protesto	F. Venc	Días Venc.
----------------	--------------	------------------	-----------	--------	---------	--------------	---------	-------------	---------	------------

\*\*PR: Protestos, CJ: Cobranza Judicial, MO: Moras, PP: Procesos Penales

Montos expresados en unidades\*

Reportado por la Cámara de Comercio de Lima (CCL)

## Documentos Protestados Regularizados

	# Doc	Monto (S/) *
Total:	0	0,00

Nro. Secuencia	Tip. Reg. **	Acreedor/Girador	Tipo Doc.	Moneda	Monto *	Monto * (S/)	Boletín	F. Protesto	F. Venc.	F. Reg
----------------	--------------	------------------	-----------	--------	---------	--------------	---------	-------------	----------	--------

\*\*PR: Protestos, CJ: Cobranza Judicial, MO: Moras, PP: Procesos Penales

## Detalle de Vencidos

## Comercio Exterior

Montos expresados en unidades de dólares

Muestra información reportada por la SUNAT desde el 07/02/2011

## Resumen por Ejercicio

Ejercicio	Actividad	Número de Operaciones	Importe USD *	N° Países	3 países con mayor número de operaciones
2024	IMPORTACIÓN	6	119.503,49	6	GERMANY, CHINA, INDIA
2023	IMPORTACIÓN	42	864.802,23	14	GERMANY, CHINA, UNITED STATES
2022	IMPORTACIÓN	24	701.556,33	13	UNITED STATES, CHINA, GERMANY
2021	IMPORTACIÓN	38	683.443,19	12	UNITED STATES, GERMANY, CHINA
2020	IMPORTACIÓN	27	526.547,33	10	UNITED STATES, CHINA, GERMANY

## Resumen por Meses

Actividad	Ejercicio	Mes	Número de Operaciones	Importe USD *	N° Países	3 países con mayor número de operaciones
IMPORTACIÓN	2024	FEBRERO	3	16.516,41	3	CHINA, TAIWAN, UNITED STATES
		ENERO	3	102.987,08	4	GERMANY, INDIA, TURKEY
	2023	DICIEMBRE	6	94.370,16	6	CHINA, GERMANY, INDIA
		NOVIEMBRE	3	77.480,74	7	GERMANY, FINLAND, FRANCE
		OCTUBRE	2	36.515,40	2	GERMANY, UNITED STATES
		SEPTIEMBRE	4	62.184,60	8	GERMANY, FINLAND, FRANCE



		AGOSTO	4	39.081,50	4	COLOMBIA,INDIA,ITALY
		JULIO	4	63.065,03	4	UNITED STATES,GERMANY,FRANCE
		JUNIO	4	14.484,35	5	SWITZERLAND,GERMANY,UNITED STATES
		MAYO	3	59.220,03	6	GERMANY,FINLAND,INDIA
		ABRIL	4	170.003,18	5	CHINA,GERMANY,INDIA
		MARZO	4	130.530,50	7	INDIA,ITALY,TURKEY
		FEBRERO	1	21.979,78	2	SWITZERLAND,GERMANY
		ENERO	3	95.886,96	6	CHINA,GERMANY,TURKEY
	2022	DICIEMBRE	1	10.971,50	1	CHINA
		OCTUBRE	4	87.581,28	6	GERMANY,FRANCE,UNITED STATES
		SETIEMBRE	2	57.394,25	5	CHINA,COLOMBIA,GERMANY
		AGOSTO	2	38.612,47	6	CHINA,GERMANY,SPAIN
		JULIO	5	194.419,59	6	UNITED STATES,SWITZERLAND,CHINA
		JUNIO	2	71.397,75	4	CHINA,GERMANY,TURKEY
		MAYO	1	10.528,80	1	CHINA
		ABRIL	3	82.525,16	6	UNITED STATES,VIET NAM,CHINA
		FEBRERO	1	15.473,50	1	UNITED STATES
		ENERO	3	132.652,04	3	UNITED STATES,GERMANY,FRANCE
	2021	DICIEMBRE	4	80.996,37	5	GERMANY,FINLAND,CHINA
		NOVIEMBR	4	59.318,52	4	UNITED STATES,BRAZIL,GERMANY
		OCTUBRE	5	97.979,75	7	CHINA,GERMANY,FINLAND
		SETIEMBRE	2	32.232,09	1	UNITED STATES
		AGOSTO	2	67.267,01	6	CHINA,GERMANY,FINLAND
		JULIO	2	14.114,66	1	UNITED STATES
		JUNIO	1	46.102,73	4	CHINA,GERMANY,FINLAND
		MAYO	3	61.058,68	6	UNITED STATES,CHINA,GERMANY
		ABRIL	4	89.016,58	5	CHINA,UNITED STATES,GERMANY
		MARZO	5	76.422,26	4	GERMANY,UNITED STATES,CHINA
		FEBRERO	3	26.462,28	3	CHINA,GERMANY,UNITED STATES
		ENERO	3	32.472,26	1	UNITED STATES
	2020	DICIEMBRE	3	47.822,64	5	CHINA,GERMANY,"KOREA, REPUBLIC OF"
		NOVIEMBR	1	16.769,46	2	CHINA,GERMANY
		OCTUBRE	3	21.170,10	2	GERMANY,UNITED STATES
		SETIEMBRE	3	55.638,33	3	UNITED STATES,GERMANY,FRANCE
		AGOSTO	1	771,47	1	UNITED STATES
		JULIO	2	66.551,80	1	CHINA
		JUNIO	3	77.035,86	4	CHINA,GERMANY,FINLAND
		MAYO	1	18.979,26	1	UNITED STATES
		ABRIL	1	31.437,62	1	BRAZIL
		MARZO	2	34.841,81	3	SWITZERLAND,CHINA,GERMANY
		FEBRERO	2	52.512,59	1	UNITED STATES
		ENERO	5	103.016,40	4	UNITED STATES,BRAZIL,CHINA

PUBLICACIÓN DIARIO "EL PERUANO"

Reporte Otros Créditos

Institución	SET 2023		OCT 2023		NOV 2023		DIC 2023		ENE 2024		FEB 2024	
	Monto *	Dias V.	Monto *	Dias V.	Monto *	Dias V.	Monto *	Dias V.	Monto *	Dias V.	Monto *	Dias V.

Institución	MAR 2023		ABR 2023		MAY 2023		JUN 2023		JUL 2023		AGO 2023	
	Monto *	Dias V.	Monto *	Dias V.	Monto *	Dias V.	Monto *	Dias V.	Monto *	Dias V.	Monto *	Dias V.

Reporte Otros Créditos por entidades

Sin Información