



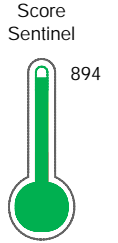
# Reporte de Deudas

El reporte contiene solo los títulos seleccionados

- Información General
- Consulta Rápida
- Principales Acreedores
- Detalle Variación
- Posición Histórica
- Gráficos
- Rep. Vencidos
- Rep. SBS/Microf.
- SBS/Microf. Entidades
- Rectificaciones SBS
- Avalados/Avalistas
- Hechos de Importancia
- Documentos CCL
- Detalle de Vencidos
- Comercio Exterior
- Otros Créditos
- Otros Créd. Entidades
- Otros Rep. Negativos

RUC 20193309586 - LOS FRUTALES S.A.C. DEPOSITO DE ADUANAS

Fecha Proceso	Tipo Doc.	N. Doc.	Nota	Deuda Total *	Var.	Actual	Previo	12m
24/07/2023	RUC	20193309586	0.000	1.836.041,70		<span style="color: green;">●</span>	<span style="color: green;">●</span>	<span style="color: green;">●</span>



Excelente Puntaje

**\* La persona consultada cuenta con los siguientes créditos e indicadores.**

- Línea de Crédito
- Es Aval
- Está Avalado
- BuenPagadorSedapal \*\*

\*\*

## Sentinel Sabio

Bancarizado: SI

### Recomendación de Sentinel Sabio

Evaluación Crediticia



**APROBAR**  
Producto Générico

Detalle:

- Cumple con todas las reglas de evaluación

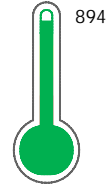
Cuota Estimada Mensual

S/ 84689,



### Score Sentinel

Nivel de Riesgo



Excelente Puntaje

Recomendación:

Estadísticamente, en este nivel de score, 3 de 100 empresas podrían caer en incumplimiento en los próximos 12 meses

## Información General

### Datos Principales

21/07/2023: Última actualización de información reportada por SUNAT

Razón Social:	LOS FRUTALES S.A.C. DEPOSITO DE ADUANAS		
Nombre Comercial:	LOS FRUTALES S.A.C.		
Tipo de Contribuyente:	SOCIEDAD ANONIMA CERRADA		
Estado de Contribuyente:	ACTIVO	Condición del Contribuyente:	HABIDO
Inicio de Actividades:	05/11/1993		
Tamaño contribuyente:	MEDIANO	Dependencia:	INTENDENCIA LIMA MEPECO
Actividad Económica Principal	ALMACENAMIENTO Y DEPOSITO		
Actividad Económica Secundaria 1	-	Actividad Económica Secundaria 2	-
Fecha Inscripción RRPP:	29/05/1992	Número de Partida Registral:	19330958000000
Folio:	-	Asiento:	1A

Agente de retención

### Direcciones Registradas

Dirección	Fuente
AVENIDA LOS FRUTALES NRO 333 URBANIZACION LOS ARTESANOS ATE - LIMA - LIMA	SUNAT - DOMICILIO FISCAL

### Representantes Legales

Nro Documento	Nombre de Representante	Act	Pre	12m	Fecha desde que ocupa Cargo	Cargo
08189976	CASTELLO JARA JORGE				28/04/2010	APODERADO
08245678	UGARTE QUIROZ FABIOLA				02/09/2010	APODERADO
09155269	ROSALES MONTERO ANTONIO				24/09/2008	

### Empresas Relacionadas a:

#### UGARTE DE ROSALES FABIOLA

Ruc	Razón Social	Semáforos			Fecha desde que ocupa Cargo	Cargo	Estado
		Act	Pre	12m			
20108570742	CAFE SOCIEDAD ANONIMA				15/01/1992	SUB GERENTE	BAJA DE OFICIO
20348132301	EXPO CAFE S.A.				09/06/1997	GERENTE GENERAL	ACTIVO

#### ROSALES MONTERO ANTONIO

Ruc	Razón Social	Semáforos			Fecha desde que ocupa Cargo	Cargo	Estado
		Act	Pre	12m			
20101360599	INMOBILIARIA CONSTRUCTORA ARMONT S.A.				26/03/1981	GERENTE GENERAL	ACTIVO
20103307857	LLANTACENTRO LUCUMI S.A.				01/12/1988	DIRECTOR	BAJA DE OFICIO
20130375317	ROSALES CORREDORES DE SEGUROS S.A.				01/01/1981	DIRECTOR GERENT	BAJA DE OFICIO
20433669399	ROSALES MOTORS S.A				13/09/1999	GERENTE GENERAL	ACTIVO
20550137217	R U SOCIEDAD ANONIMA CERRADA - R U S.A.C.				16/10/2019	APODERADO	ACTIVO
20603226586	ROSALLER SOCIEDAD ANONIMA CERRADA - ROSALLER S.A.C.				26/04/2018	GERENTE GENERAL	ACTIVO

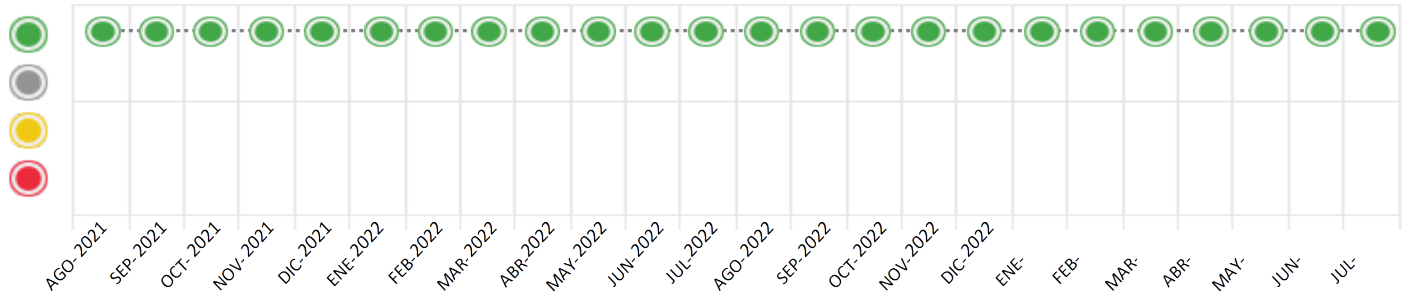
## Consulta Rápida

### Documento de identidad consultado

Fecha Proceso	Tipo Doc.	N. Doc.	Nombre o Raz. Social	Nota	Deuda Total *	Var.	Actual	Previo	12m
24/07/2023	RUC	20193309586	LOS FRUTALES S.A.C. DEPOSITO DE ADUANAS	0.000	1.836.041,70		<span style="color: green;">●</span>	<span style="color: green;">●</span>	<span style="color: green;">●</span>

Montos expresados en unidades de soles\*

Semáforos de los últimos 24 meses



Semáforo	Descripción
●	No registra información de deudas
●	Mínimo Riesgo: Sin deudas vencidas
●	Mediano Riesgo: Deudas con poco atraso*
●	Alto Riesgo: Deudas con atraso significativo*

\*Semáforo deuda menor: Deuda vencida menor S/ 100 personas naturales o menor S/ 500 personas jurídicas

Verde: 0 <= Sem. < 0.001  
 Amarillo: 0.001 <= Sem. <= 2  
 Rojo: 2 < Sem. <= 6

Variación	Descripción
▼	Variación Negativa: La nueva información reportada ha incrementado tu riesgo crediticio
▲	Variación Positiva: La nueva información ha mejorado tu posición de riesgo
%	Variación Porcentual Positiva: El monto total reportado por la SBS/Microfinanzas o número de instituciones financieras ha aumentado
%	Variación Porcentual Negativa: El monto total reportado por la SBS/Microfinanzas o número de instituciones financieras ha disminuido
≡	Aproximadamente igual o igual

## Detalle de la deuda SBS/Microfinanzas

Entidad	Deuda Anterior			Deuda a JUL 2023				Rect. (1)	Disc.
	ENE 2023	ABR 2023	JUN 2023	Fecha Inf.	Calif. (2)	Monto *	Días Venc.		
	1.293.375,59	1.358.518,34	1.732.121,17	30/06/2023	NOR	0			
	250.000,00	233.337,05	221.952,22	30/06/2023	NOR	0			
<b>TOTAL</b>	<b>1.543.375,59</b>	<b>1.591.855,39</b>	<b>1.954.073,39</b>			<b>1.836.041,70</b>			

(1) Ver detalle en el cuadro de Rectificaciones SBS

(2) NOR: Normal, CPP: Con Problemas Potenciales, DEF: Deficiente, DUD: Dudoso, PER: Pérdida, SCAL: Sin Calificación

## Detalle de la deuda de Otros Créditos

Entidad	Deuda Anterior			Deuda a JUL 2023				Disc.
	ENE 2023	ABR 2023	JUN 2023	Fecha Inf.	Calif. (2)	Monto	Días Venc.	
<b>TOTAL</b>								

(2) NOR: Normal, CPP: Con Problemas Potenciales, DEF: Deficiente, DUD: Dudoso, PER: Pérdida, SCAL: Sin Calificación

## Detalle de vencidos

# Doc	Fuente - Acreedor	Monto *	Días Venc.

## Utilización de Líneas de Crédito

Instituciones	**	Línea Aprobada	Línea No Utilizada	Línea Utilizada	% L. Uti.
BBVA	PRE		30.360,29		
BBVA	TOT		86.000,00		
<b>TOTAL</b>			<b>116.360,29</b>		<b>0%</b>

\*\* (PRE): Préstamos, (TOT): Otras Tarjetas de Crédito

## Principales Acreedores

Montos expresados en unidades de soles\*

## Resumen de Deudas

Descripción de la Deuda	Monto *	Días
Deuda total SBS al 30/06/2023	1.836.041,70	
% Calificación normal	100,00	
Peor Calificación (2)	NOR	
Otros Créditos	0,00	****

## Detalle de deuda SBS/Microfinanzas

Institución SBS	Calif. (2)	Saldo *	% Ven.	Días Venc.	Rect. (1)
BBVA	NOR	1.619.849,54	0,00		
BCP	NOR	216.192,16	0,00		
<b>Deuda Total SBS/MicroFinanzas</b>		<b>1.836.041,70</b>	<b>0</b>		

## Detalle de Riesgos SBS/Microfinanzas

Concepto	Saldo *
Deuda Directa	1.836.041,70
Deuda Indirecta	0,00
Deuda Castigada	0,00
Deuda Total SBS/MicroFinanzas	1.836.041,70
Línea Tarj.Cred. No utilizada	86.000,00
Total Riesgo SBS/MicroFinanzas	1.922.041,70

## Detalle de deuda Otros Créditos

Empresa	Calif. (2)	Saldo *	% Ven.	Días Venc.	Disc.
Deuda Total Otros Créditos		0,00	0		

## Detalle de vencidos

# Doc	Fuente - Acreedor	Monto *	Días Venc.
-------	-------------------	---------	------------

## Detalle Variación

Montos expresados en unidades de soles\*

## Resumen de la variación

Descripción de la deuda	22/06/2023	24/07/2023	Variación
Score	0.000	0.000	0.000
Nro. Entidades SBS/Microf.	2	2	0
Riesgo Total SBS/Microf. *	1.954.073,39	1.836.041,70	
Deuda Directa	1.954.073,39	1.836.041,70	-118.031,69
Deuda Indirecta	0,00	0,00	0,00
Deuda Castigada	0,00	0,00	0,00

Variación del Riesgo Total SBS/Microf. *	Antes	24/07/2023	Variación
Último Mes	1.954.073,39	1.836.041,70	-118.031,69
Último Trimestre	1.591.855,39	1.836.041,70	244.186,31
Último Semestre	1.543.375,59	1.836.041,70	292.666,11
Último Año	1.532.852,97	1.836.041,70	303.188,73

Calificación SBS/Microf.	22/06/2023	24/07/2023	Variación
% NOR (Normal)	100.00	100.00	0.00
% CPP (Con Problemas Potenciales)	0.00	0.00	0.00
% DEF (Deficiente)	0.00	0.00	0.00
% DUD (Dudoso)	0.00	0.00	0.00
% PER (Pérdida)	0.00	0.00	0.00

Deuda vencida *	22/06/2023	24/07/2023	Variación
Total deuda vencida	0,00	0,00	0,00
Deuda por Otros Créditos *	22/06/2023	24/07/2023	Variación



Total deuda otros créditos	0,00	0,00	0,00
----------------------------	------	------	------

## Detalle de la variación

Fuente - Acreedor *	22/06/2023	24/07/2023	Variación
---------------------	------------	------------	-----------

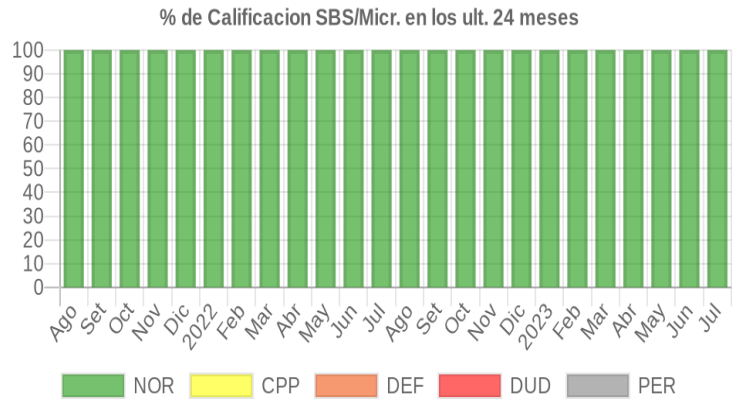
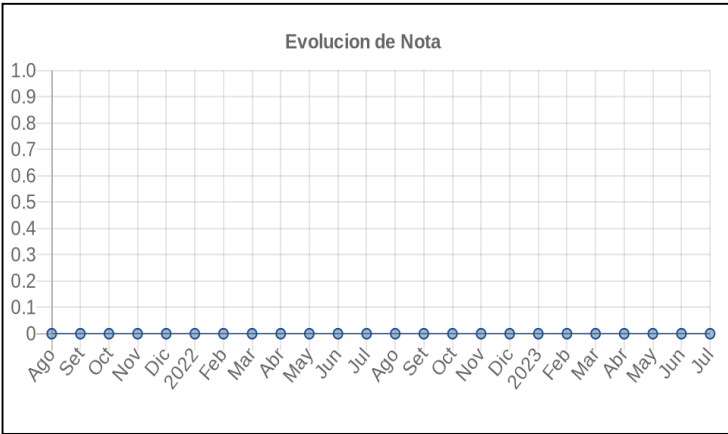
## Posición Histórica

Montos expresados en unidades de soles\*

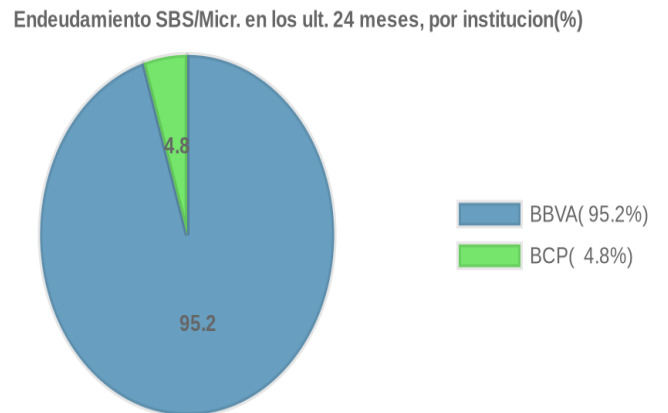
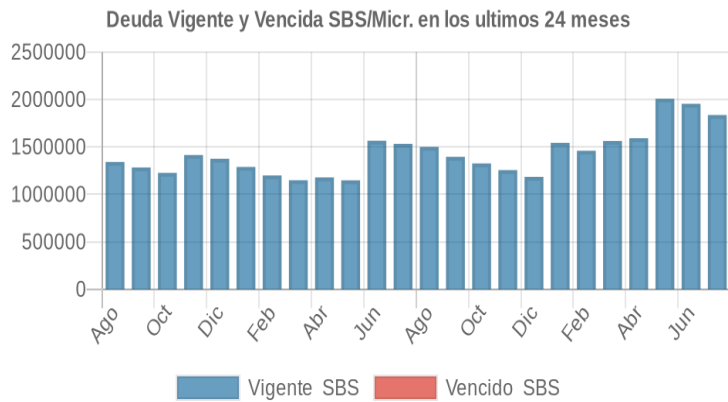
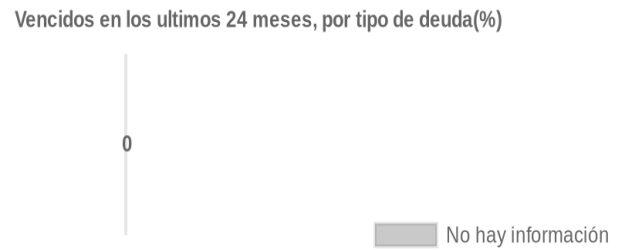
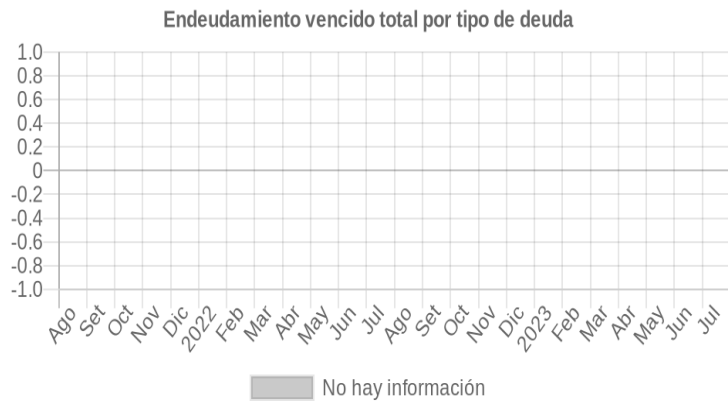
Fecha de Proceso	Sema. Actual	Sem. Riesgo	Var.	Superintendencia de Banca y Seguros (SBS/Microfinan.)				Otros Créditos	Otros Vencidos *				Ctas. Cerr./Anu.		Otros Repor. Negati.		
				# Enti.	Deuda Total *	% Cali. normal	Peor Califi. (2)		Deuda Vencida *	Protestos	Docs. Impagos	Deuda Tributaria	Deuda Laboral	Cta. Cte.		Tar. Créd.	
24/07/2023	●	0.000	☰	2	1.836.041,70	100.00	NOR	0,00	0,00	0,00	0,00	0,00	0,00	0,00	0	0	0
22/06/2023	●	0.000	%	2	1.954.073,39	100.00	NOR	0,00	0,00	0,00	0,00	0,00	0,00	0,00	0	0	0
22/05/2023	●	0.000	%	2	2.007.106,86	100.00	NOR	0,00	0,00	0,00	0,00	0,00	0,00	0,00	0	0	0
24/04/2023	●	0.000	☰	2	1.591.855,39	100.00	NOR	0,00	0,00	0,00	0,00	0,00	0,00	0,00	0	0	0
22/03/2023	●	0.000	%	2	1.562.554,68	100.00	NOR	0,00	0,00	0,00	0,00	0,00	0,00	0,00	0	0	0
21/02/2023	●	0.000	☰	2	1.459.699,34	100.00	NOR	0,00	0,00	0,00	0,00	0,00	0,00	0,00	0	0	0
23/01/2023	●	0.000	%	2	1.543.375,59	100.00	NOR	0,00	0,00	0,00	0,00	0,00	0,00	0,00	0	0	0
22/12/2022	●	0.000	☰	1	1.185.104,46	100.00	NOR	0,00	0,00	0,00	0,00	0,00	0,00	0,00	0	0	0
23/11/2022	●	0.000	☰	1	1.256.036,07	100.00	NOR	0,00	0,00	0,00	0,00	0,00	0,00	0,00	0	0	0
24/10/2022	●	0.000	☰	1	1.326.211,00	100.00	NOR	0,00	0,00	0,00	0,00	0,00	0,00	0,00	0	0	0
22/09/2022	●	0.000	☰	1	1.395.729,89	100.00	NOR	0,00	0,00	0,00	0,00	0,00	0,00	0,00	0	0	0
22/08/2022	●	0.000	%	1	1.500.454,79	100.00	NOR	0,00	0,00	0,00	0,00	0,00	0,00	0,00	0	0	0
22/07/2022	●	0.000	☰	1	1.532.852,97	100.00	NOR	0,00	0,00	0,00	0,00	0,00	0,00	0,00	0	0	0
23/06/2022	●	0.000	%	1	1.565.247,09	100.00	NOR	0,00	0,00	0,00	0,00	0,00	0,00	0,00	0	0	0
23/05/2022	●	0.000	☰	1	1.148.183,50	100.00	NOR	0,00	0,00	0,00	0,00	0,00	0,00	0,00	0	0	0
25/04/2022	●	0.000	☰	1	1.179.145,65	100.00	NOR	0,00	0,00	0,00	0,00	0,00	0,00	0,00	0	0	0
22/03/2022	●	0.000	☰	1	1.149.146,04	100.00	NOR	0,00	0,00	0,00	0,00	0,00	0,00	0,00	0	0	0
23/02/2022	●	0.000	☰	1	1.199.533,58	100.00	NOR	0,00	0,00	0,00	0,00	0,00	0,00	0,00	0	0	0
24/01/2022	●	0.000	☰	1	1.288.771,38	100.00	NOR	0,00	0,00	0,00	0,00	0,00	0,00	0,00	0	0	0
21/12/2021	●	0.000	☰	1	1.375.406,42	100.00	NOR	0,00	0,00	0,00	0,00	0,00	0,00	0,00	0	0	0
23/11/2021	●	0.000	☰	1	1.414.391,35	100.00	NOR	0,00	0,00	0,00	0,00	0,00	0,00	0,00	0	0	0
22/10/2021	●	0.000	☰	1	1.226.534,57	100.00	NOR	0,00	0,00	0,00	0,00	0,00	0,00	0,00	0	0	0
23/09/2021	●	0.000	☰	1	1.284.072,42	100.00	NOR	0,00	0,00	0,00	0,00	0,00	0,00	0,00	0	0	0
23/08/2021	●	0.000	☰	1	1.341.334,15	100.00	NOR	0,00	0,00	0,00	0,00	0,00	0,00	0,00	0	0	0

## Gráficos

Montos expresados en unidades de soles\*



NOR: Normal, CPP: Con Problemas Potenciales, DEF: Deficiente, DUD: Dudoso, PER: Pérdida, SCAL: Sin Calificación



## Reporte de Vencidos

Montos expresados en unidades de soles\*

Fuente - Acreedor	ABR 2023			MAY 2023			JUN 2023			JUL 2023		
	# Docs.	Monto *	Dias V.	# Docs.	Monto *	Dias V.	# Docs.	Monto *	Dias V.	# Docs.	Monto *	Dias V.

Montos expresados en unidades de soles\*

Fuente - Acreedor	DIC 2022			ENE 2023			FEB 2023			MAR 2023		
	# Docs.	Monto *	Dias V.	# Docs.	Monto *	Dias V.	# Docs.	Monto *	Dias V.	# Docs.	Monto *	Dias V.

Montos expresados en unidades de soles\*

Fuente - Acreedor	AGO 2022			SET 2022			OCT 2022			NOV 2022		
	# Docs.	Monto *	Dias V.	# Docs.	Monto *	Dias V.	# Docs.	Monto *	Dias V.	# Docs.	Monto *	Dias V.

## Reporte SBS/Microfinanzas

Montos expresados en unidades de soles\*

Última fecha reportada por la SBS : 30/06/2023

ULTIMOS 6 MESES		FEB 2023 (SBS: ENE 2023)	MAR 2023 (SBS: FEB 2023)	ABR 2023 (SBS: MAR 2023)	MAY 2023 (SBS: ABR 2023)	JUN 2023 (SBS: MAY 2023)	JUL 2023 (SBS: JUN 2023)
NOR (Normal)		100.00	100.00	100.00	100.00	100.00	100.00
% Porcentaje de	CPP (Con Problemas Pote.)	0.00	0.00	0.00	0.00	0.00	0.00
	DEF (Deficiente)	0.00	0.00	0.00	0.00	0.00	0.00
Calificación	DUD (Dudoso)	0.00	0.00	0.00	0.00	0.00	0.00
	PER (Pérdida)	0.00	0.00	0.00	0.00	0.00	0.00

Institución	FEB 2023 (SBS: ENE 2023)		MAR 2023 (SBS: FEB 2023)		ABR 2023 (SBS: MAR 2023)		MAY 2023 (SBS: ABR 2023)		JUN 2023 (SBS: MAY 2023)		JUL 2023 (SBS: JUN 2023)	
	Monto *	Dias V.	Monto *	Dias V.	Monto *	Dias V.	Monto *	Dias V.	Monto *	Dias V.	Monto *	Dias V.
BBVA	1.215.072,99		1.323.376,00		1.358.518,34		1.779.373,03		1.732.121,17		1.619.849,54	
BCP	244.626,35		239.178,68		233.337,05		227.733,83		221.952,22		216.192,16	
TOTAL	1.459.699,34		1.562.554,68		1.591.855,39		2.007.106,86		1.954.073,39		1.836.041,70	

Última fecha reportada por la SBS : 30/06/2023

Operación	FEB 2023 (SBS: ENE 2023)		MAR 2023 (SBS: FEB 2023)		ABR 2023 (SBS: MAR 2023)		MAY 2023 (SBS: ABR 2023)		JUN 2023 (SBS: MAY 2023)		JUL 2023 (SBS: JUN 2023)	
	Monto *	Dias V.	Monto *	Dias V.	Monto *	Dias V.	Monto *	Dias V.	Monto *	Dias V.	Monto *	Dias V.
RESUMEN												
- Total Deuda	1.459.699,34		1.562.554,68		1.591.855,39		2.007.106,86		1.954.073,39		1.836.041,70	
- Línea No Utilizada	155.020,24		536.000,00		470.000,05		20.002,50		33.687,50		116.360,29	
- Garantías	11.291.458,00		12.161.752,00		11.990.036,00		11.814.251,00		11.662.212,00		11.473.922,00	
CREDITOS DIRECTOS												
- CRÉDITOS VIGENTES	1.459.699,34		1.562.554,68		1.591.855,39		2.007.106,86		1.954.073,39		1.836.041,70	
-- MedE: Cred. Rev. Línea Tarj. Crédito	11.744,20				65.999,95		65.997,50		65.994,25			
-- MedE: Préstamos	1.447.955,14		1.562.554,68		1.525.855,44		1.941.109,36		1.888.079,14		1.836.041,70	
--- Revolventes	367.599,47						450.000,00		433.770,81		417.888,20	
--- NoRevolventes	1.080.355,67		1.562.554,68		1.525.855,44		1.491.109,36		1.454.308,33		1.418.153,50	
LINEA NO UTIL. Y CRED. NO DESEMB.												
- LinCredPréstamos	80.920,41		450.000,00		450.000,00				13.681,75		30.360,29	
- LinCredTarjetaCrédito	74.099,83		86.000,00		20.000,05		20.002,50		20.005,75		86.000,00	
GARANTIAS												
- GARANTIAS RECIBIDAS	11.291.458,64		12.161.752,00		11.990.036,78		11.814.251,06		11.662.212,22		11.473.922,68	
-- 1eraHipotecasInmuebles	9.620.000,00		9.515.000,00		9.405.000,00		9.287.500,00		9.197.500,00		9.070.000,00	
-- GtíasNoPref(AvalyFianza)	1.671.458,64		2.646.752,00		2.585.036,78		2.526.751,06		2.464.712,22		2.403.922,68	

Montos expresados en unidades de soles\*

Última fecha reportada por la SBS : 30/06/2023

6 MESES ANTERIORES	AGO 2022 (SBS: JUL 2022)	SET 2022 (SBS: AGO 2022)	OCT 2022 (SBS: SET 2022)	NOV 2022 (SBS: OCT 2022)	DIC 2022 (SBS: NOV 2022)	ENE 2023 (SBS: DIC 2022)
NOR (Normal)	100.00	100.00	100.00	100.00	100.00	100.00





% Porcentaje de Calificación	CPP (Con Problemas Pote.)	0.00	0.00	0.00	0.00	0.00	0.00
	DEF (Deficiente)	0.00	0.00	0.00	0.00	0.00	0.00
	DUD (Dudoso)	0.00	0.00	0.00	0.00	0.00	0.00
	PER (Pérdida)	0.00	0.00	0.00	0.00	0.00	0.00

Institución	AGO 2022 (SBS: JUL 2022)		SET 2022 (SBS: AGO 2022)		OCT 2022 (SBS: SET 2022)		NOV 2022 (SBS: OCT 2022)		DIC 2022 (SBS: NOV 2022)		ENE 2023 (SBS: DIC 2022)	
	Monto *	Dias V.	Monto *	Dias V.	Monto *	Dias V.	Monto *	Dias V.	Monto *	Dias V.	Monto *	Dias V.
BBVA	1.500.454,79		1.395.729,89		1.326.211,00		1.256.036,07		1.185.104,46		1.293.375,59	
BCP											250.000,00	
TOTAL	1.500.454,79		1.395.729,89		1.326.211,00		1.256.036,07		1.185.104,46		1.543.375,59	

Última fecha reportada por la SBS : 30/06/2023

Operación	AGO 2022 (SBS: JUL 2022)		SET 2022 (SBS: AGO 2022)		OCT 2022 (SBS: SET 2022)		NOV 2022 (SBS: OCT 2022)		DIC 2022 (SBS: NOV 2022)		ENE 2023 (SBS: DIC 2022)	
	Monto *	Dias V.	Monto *	Dias V.	Monto *	Dias V.	Monto *	Dias V.	Monto *	Dias V.	Monto *	Dias V.
RESUMEN												
- Total Deuda	1.500.454,79		1.395.729,89		1.326.211,00		1.256.036,07		1.185.104,46		1.543.375,59	
- Línea No Utilizada	40.178,82		116.880,49		158.640,68		200.993,67		243.529,79		105.115,19	
- Garantías	11.810.584,00		11.564.483,00		11.851.489,00		11.813.041,00		11.416.146,00		9.535.000,00	
CREDITOS DIRECTOS												
- CRÉDITOS VIGENTES	1.500.454,79		1.395.729,89		1.326.211,00		1.256.036,07		1.185.104,46		1.543.375,59	
-- MedE: Cred. Rev. Línea Tarj. Crédito	45.239,28		39.836,78		34.364,79		28.808,06		23.218,28		17.503,46	
-- MedE: Préstamos	1.455.215,51		1.355.893,11		1.291.846,21		1.227.228,01		1.161.886,18		1.525.872,13	
--- Revolventes	449.923,16		378.651,20		342.351,42		305.707,47		268.813,18		411.471,99	
--- NoRevolventes	1.005.292,35		977.241,91		949.494,79		921.520,54		893.073,00		1.114.400,14	
LINEA NO UTIL. Y CRED. NO DESEMB.												
- LinCredPréstamos			71.229,68		107.433,14		144.196,35		181.017,65		36.843,79	
- LinCredTarjetaCrédito	40.178,82		45.650,81		51.207,54		56.797,32		62.512,14		68.271,40	
GARANTIAS												
- GARANTIAS RECIBIDAS	11.810.584,70		11.564.483,82		11.851.489,58		11.813.041,08		11.416.146,00		9.535.000,00	
-- 1eraHipotecasInmuebles	9.800.000,00		9.610.000,00		9.952.500,00		9.970.000,00		9.630.000,00		9.535.000,00	
-- GtíasNoPref(AvalyFianza)	2.010.584,70		1.954.483,82		1.898.989,58		1.843.041,08		1.786.146,00			

## Reporte SBS/Microfinanzas por entidades

Reportado por : BBVA

Última fecha reportada por la SBS : 30/06/2023

Operación	FEB 2023 (SBS: ENE2023)		MAR 2023 (SBS: FEB2023)		ABR 2023 (SBS: MAR2023)		MAY 2023 (SBS: ABR2023)		JUN 2023 (SBS: MAY2023)		JUL 2023 (SBS: JUN2023)	
	Monto *	Dias V.	Monto *	Dias V.	Monto *	Dias V.	Monto *	Dias V.	Monto *	Dias V.	Monto *	Dias V.
Calificación (2)	NOR		NOR		NOR		NOR		NOR		NOR	
RESUMEN												
- Total Deuda	1.215.072,99		1.323.376,00		1.358.518,34		1.779.373,03		1.732.121,17		1.619.849,54	
- Línea No Utilizada	155.020,24		536.000,00		470.000,05		20.002,50		33.687,50		116.360,29	
- Garantías	11.291.458,00		12.161.752,00		11.990.036,00		11.814.251,00		11.662.212,00		11.473.922,00	
CREDITOS DIRECTOS												
- CRÉDITOS VIGENTES	1.215.072,99		1.323.376,00		1.358.518,34		1.779.373,03		1.732.121,17		1.619.849,54	
-- MedE: Cred. Rev. Línea Tarj. Crédito	11.744,20				65.999,95		65.997,50		65.994,25			
-- MedE: Préstamos	1.203.328,79		1.323.376,00		1.292.518,39		1.713.375,53		1.666.126,92		1.619.849,54	
--- Revolventes	367.599,47						450.000,00		433.770,81		417.888,20	
--- NoRevolventes	835.729,32		1.323.376,00		1.292.518,39		1.263.375,53		1.232.356,11		1.201.961,34	
LINEA NO UTIL. Y CRED. NO DESEMB.												
- LinCredPréstamos	80.920,41		450.000,00		450.000,00				13.681,75		30.360,29	
- LinCredTarjetaCrédito	74.099,83		86.000,00		20.000,05		20.002,50		20.005,75		86.000,00	
GARANTIAS												
- GARANTIAS RECIBIDAS	11.291.458,64		12.161.752,00		11.990.036,78		11.814.251,06		11.662.212,22		11.473.922,68	
-- 1eraHipotecasInmuebles	9.620.000,00		9.515.000,00		9.405.000,00		9.287.500,00		9.197.500,00		9.070.000,00	
-- GtíasNoPref(AvalyFianza)	1.671.458,64		2.646.752,00		2.585.036,78		2.526.751,06		2.464.712,22		2.403.922,68	

Última fecha reportada por la SBS : 30/06/2023

Operación	AGO 2022 (SBS: JUL2022)		SET 2022 (SBS: AGO2022)		OCT 2022 (SBS: SET2022)		NOV 2022 (SBS: OCT2022)		DIC 2022 (SBS: NOV2022)		ENE 2023 (SBS: DIC2022)	
	Monto *	Dias V.	Monto *	Dias V.	Monto *	Dias V.	Monto *	Dias V.	Monto *	Dias V.	Monto *	Dias V.
Calificación (2)	NOR		NOR		NOR		NOR		NOR		NOR	
RESUMEN												
- Total Deuda	1.500.454,79		1.395.729,89		1.326.211,00		1.256.036,07		1.185.104,46		1.293.375,59	
- Línea No Utilizada	40.178,82		116.880,49		158.640,68		200.993,67		243.529,79		105.115,19	
- Garantías	11.810.584,00		11.564.483,00		11.851.489,00		11.813.041,00		11.416.146,00		9.535.000,00	
CREDITOS DIRECTOS												
- CRÉDITOS VIGENTES	1.500.454,79		1.395.729,89		1.326.211,00		1.256.036,07		1.185.104,46		1.293.375,59	
-- MedE: Cred. Rev. Línea Tarj. Crédito	45.239,28		39.836,78		34.364,79		28.808,06		23.218,28		17.503,46	
-- MedE: Préstamos	1.455.215,51		1.355.893,11		1.291.846,21		1.227.228,01		1.161.886,18		1.275.872,13	
--- Revolventes	449.923,16		378.651,20		342.351,42		305.707,47		268.813,18		411.471,99	
--- NoRevolventes	1.005.292,35		977.241,91		949.494,79		921.520,54		893.073,00		864.400,14	
LÍNEA NO UTIL. Y CRED. NO DESEMB.												
- LinCredPréstamos			71.229,68		107.433,14		144.196,35		181.017,65		36.843,79	
- LinCredTarjetaCrédito	40.178,82		45.650,81		51.207,54		56.797,32		62.512,14		68.271,40	
GARANTÍAS												
- GARANTÍAS RECIBIDAS	11.810.584,70		11.564.483,82		11.851.489,58		11.813.041,08		11.416.146,00		9.535.000,00	
-- 1eraHipotecasInmuebles	9.800.000,00		9.610.000,00		9.952.500,00		9.970.000,00		9.630.000,00		9.535.000,00	
-- GtíasNoPref(AvalyFianza)	2.010.584,70		1.954.483,82		1.898.989,58		1.843.041,08		1.786.146,00			

Reportado por : BCP

Última fecha reportada por la SBS : 30/06/2023

Operación	FEB 2023 (SBS: ENE2023)		MAR 2023 (SBS: FEB2023)		ABR 2023 (SBS: MAR2023)		MAY 2023 (SBS: ABR2023)		JUN 2023 (SBS: MAY2023)		JUL 2023 (SBS: JUN2023)	
	Monto *	Dias V.	Monto *	Dias V.	Monto *	Dias V.	Monto *	Dias V.	Monto *	Dias V.	Monto *	Dias V.
Calificación (2)	NOR		NOR		NOR		NOR		NOR		NOR	
RESUMEN												
- Total Deuda	244.626,35		239.178,68		233.337,05		227.733,83		221.952,22		216.192,16	
CREDITOS DIRECTOS												
- CRÉDITOS VIGENTES	244.626,35		239.178,68		233.337,05		227.733,83		221.952,22		216.192,16	
-- MedE: Préstamos	244.626,35		239.178,68		233.337,05		227.733,83		221.952,22		216.192,16	
--- NoRevolventes	244.626,35		239.178,68		233.337,05		227.733,83		221.952,22		216.192,16	

Última fecha reportada por la SBS : 30/06/2023

Operación	AGO 2022 (SBS: JUL2022)		SET 2022 (SBS: AGO2022)		OCT 2022 (SBS: SET2022)		NOV 2022 (SBS: OCT2022)		DIC 2022 (SBS: NOV2022)		ENE 2023 (SBS: DIC2022)	
	Monto *	Dias V.	Monto *	Dias V.	Monto *	Dias V.	Monto *	Dias V.	Monto *	Dias V.	Monto *	Dias V.
Calificación (2)											NOR	
RESUMEN												
- Total Deuda												250.000,00
CREDITOS DIRECTOS												
- CRÉDITOS VIGENTES												250.000,00
-- MedE: Préstamos												250.000,00
--- NoRevolventes												250.000,00

## Rectificaciones SBS

Entidad	Periodo SBS	Cuenta	Concepto Rectificación	Dice	Debe Decir
---------	-------------	--------	------------------------	------	------------

## Aval/Codeudor

Montos expresados en unidades de soles\*

Es Avalista de:

Información reportada por la SBS al 30/06/2023

Tipo Doc	Nro Documento	Nombre/Razón Social	Act	Pre	12m
----------	---------------	---------------------	-----	-----	-----

RUC	20101360599	INMOBILIARIA CONSTRUCTORA ARMONT S.A.			
Institución SBS		Calif. (2)	Saldo *		
BANCO BBVA PERÚ		NOR	81.397,15		

Montos expresados en unidades de soles\*

Quiénes lo Avalan:			Información reportada por la SBS al 30/06/2023		
Tipo Doc	Nro Documento	Nombre/Razón Social	Act	Pre	12m
DNI	44744773	ROSALES UGARTE FABIOLA			
Institución SBS		Calif. (2)	Saldo *		
BANCO BBVA PERÚ		NOR	1.201.961,34		
DNI	46201743	ROSALES UGARTE ANTONIO			
Institución SBS		Calif. (2)	Saldo *		
BANCO BBVA PERÚ		NOR	1.201.961,34		

Montos expresados en unidades de soles\*

Es Avalista de:			Información Reportada por Entidades de Microfinanzas / Otros Créditos		
Tipo Doc	Nro Documento	Nombre/Razón Social	Act	Pre	12m

Montos expresados en unidades de soles\*

Quiénes lo Avalan:			Información Reportada por Entidades de Microfinanzas / Otros Créditos		
Tipo Doc	Nro Documento	Nombre/Razón Social	Act	Pre	12m

## Documentos Protestados como Deudor/Aceptante

Montos expresados en unidades\*

Reportado por la Cámara de Comercio de Lima (CCL)

Documentos Protestados sin Regularizar			
	# Doc	Monto (S/) *	Max Días Venc.
Total:	0	0,00	

Tipo de Cambio 3.608

Nro. Secuencia	Tip. Reg. **	Acreedor/Girador	Tipo Doc.	Moneda	Monto *	Monto * (S/)	Boletín	F. Protesto	F. Venc.	Días Venc.
----------------	--------------	------------------	-----------	--------	---------	--------------	---------	-------------	----------	------------

\*\*PR: Protestos, CJ: Cobranza Judicial, MO: Moras, PP: Procesos Penales

Montos expresados en unidades\*

Reportado por la Cámara de Comercio de Lima (CCL)

Documentos Protestados Regularizados			
	# Doc	Monto (S/) *	
Total:	0	0,00	

Nro. Secuencia	Tip. Reg. **	Acreedor/Girador	Tipo Doc.	Moneda	Monto *	Monto * (S/)	Boletín	F. Protesto	F. Venc.	F. Reg
----------------	--------------	------------------	-----------	--------	---------	--------------	---------	-------------	----------	--------

\*\*PR: Protestos, CJ: Cobranza Judicial, MO: Moras, PP: Procesos Penales

## Detalle de Vencidos

## Comercio Exterior

Montos expresados en unidades de dólares

Muestra información reportada por la SUNAT desde el 07/02/2011

## Resumen por Ejercicio

Ejercicio	Actividad	Número de Operaciones	Importe USD *	N° Países	3 países con mayor número de operaciones
-----------	-----------	-----------------------	---------------	-----------	--

## Resumen por Meses

Actividad	Ejercicio	Mes	Número de Operaciones	Importe USD *	N° Países	3 países con mayor número de operaciones
-----------	-----------	-----	-----------------------	---------------	-----------	--

## PUBLICACIÓN DIARIO "EL PERUANO"

## Reporte Otros Créditos

Institución	FEB 2023		MAR 2023		ABR 2023		MAY 2023		JUN 2023		JUL 2023	
	Monto *	Dias V.	Monto *	Dias V.	Monto *	Dias V.	Monto *	Dias V.	Monto *	Dias V.	Monto *	Dias V.
Institución	AGO 2022		SET 2022		OCT 2022		NOV 2022		DIC 2022		ENE 2023	
	Monto *	Dias V.	Monto *	Dias V.	Monto *	Dias V.	Monto *	Dias V.	Monto *	Dias V.	Monto *	Dias V.

## Reporte Otros Créditos por entidades

Sin Información