



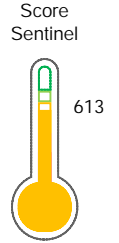
# Reporte de Deudas

El reporte contiene solo los títulos seleccionados

- Información General
- Consulta Rápida
- Principales Acreedores
- Detalle Variación
- Posición Histórica
- Gráficos
- Rep. Vencidos
- Rep. SBS/Microf.
- SBS/Microf. Entidades
- Rectificaciones SBS
- Avalados/Avalistas
- Hechos de Importancia
- Documentos CCL
- Detalle de Vencidos
- Comercio Exterior
- Otros Créditos
- Otros Créd. Entidades
- Otros Rep. Negativos

RUC 20557856863 - CONVATEC PERU S.A.C.

Fecha Proceso	Tipo Doc.	N. Doc.	Nota	Deuda Total *	Var.	Actual	Previo	12m
21/02/2024	RUC	20557856863	2.053	13.508,20	▼	●	●	●



Puntaje Medio

**\* La persona consultada cuenta con los siguientes créditos e indicadores.**

☰ Línea de Crédito

## Sentinel Sabio

Bancarizado: SI

### Recomendación de Sentinel Sabio

Evaluación Crediticia



**OBSERVAR**  
Producto Genérico

Detalle:

- El promedio de deudas negativas (telcos y comercial) representa mas del 5% del promedio deuda en el SF en los últimos 3 meses

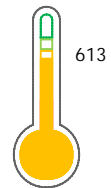
Cuota Estimada Mensual

S/ 647,



Score Sentinel

Nivel de Riesgo



Puntaje Medio

Recomendación:

Estadísticamente, en este nivel de score, 17 de 100 empresas podrian caer en incumplimiento en los próximos 12

## Información General

### Datos Principales

24/01/2024: Última actualización de información reportada por SUNAT

Razón Social:	CONVATEC PERU S.A.C.		
Nombre Comercial:	CONVATEC		
Tipo de Contribuyente:	SOCIEDAD ANONIMA CERRADA		
Estado de Contribuyente:	ACTIVO	Condición del Contribuyente:	HABIDO
Inicio de Actividades:	20/05/2014		
Tamaño contribuyente:	PRINCIPAL	Dependencia:	INTENDENCIA LIMA PRICO
Actividad Económica Principal	VTA. MAY. DE OTROS PRODUCTOS.		
Actividad Económica Secundaria 1	-	Actividad Económica Secundaria 2	-
Fecha Inscripción RRPP:	13/05/2014	Número de Partida Registral:	-
Folio:	-	Asiento:	-

### Agente de retención

### Direcciones Registradas

Dirección	Fuente
CALLE MONTE ROSA NRO 255 INT 301 URBANIZACION CHACARILLA SANTIAGO DE SURCO - LIMA - LIMA	SUNAT - DOMICILIO FISCAL
AVENIDA MATERIALES NRO. 3045 URBANIZACION INDUSTRIAL WIESE LIMA - LIMA - LIMA	SUNAT - DEPOSITO

### Representantes Legales

Nro Documento	Nombre de Representante	Act	Pre	12m	Fecha desde que ocupa Cargo	Cargo
07265187	PLASENCIA SERRANO JENNY MILUSKA				25/04/2018	APODERADO
08272000	VINDROLA FERNANDEZ BRUNO ANTONIO				13/05/2014	GERENTE GENERAL
42942275	LAZO NAVARRO LUIS EDUARDO				25/04/2018	APODERADO

### Empresas Relacionadas a:

#### PLASENCIA SERRANO JENNY MILUSKA

Ruc	Razón Social	Semáforos			Fecha desde que ocupa Cargo	Cargo	Estado
		Act	Pre	12m			
20536531549	BROAD SPECTRUM BUSINESS S.A.C.				04/06/2010	GERENTE GENERAL	BAJA DE OFICIO

#### VINDROLA FERNANDEZ BRUNO ANTONIO

Ruc	Razón Social	Semáforos			Fecha desde que ocupa Cargo	Cargo	Estado
		Act	Pre	12m			
20373698530	ANGELLO Y NATALIA COMERCIAL EIRL				25/06/1997	TITULAR	BAJA DE OFICIO

#### LAZO NAVARRO LUIS EDUARDO

Ruc	Razón Social	Semáforos			Fecha desde que ocupa Cargo	Cargo	Estado
		Act	Pre	12m			
20523194713	EPSA PERU SOCIEDAD ANONIMA CERRADA				29/11/2012	APODERADO	ACTIVO
20524501521	PVC GERFOR PERU S.A.C.				18/02/2022	APODERADO	ACTIVO
20600779631	CORPORACION PERUANA DE INGENIERIA Y SERVICIOS ESPECIALIZADO				21/10/2015	GERENTE GENERAL	ACTIVO
20601219817	HIGHSERVICECORP PERU S.A.				03/05/2016	GERENTE GENERAL	ACTIVO



20601302439	GIA PERU S.A.C.			05/04/2016	APODERADO	BAJA DE OFICIO
20602249558	EZEBAR S.A.C.			06/06/2017	APODERADO	ACTIVO
20602892779	CORPORACION KAY PACHA S.A.C.			18/01/2018	GERENTE GENERAL	ACTIVO
20603027401	SPV PERU S.A.C.			12/03/2018	GERENTE GENERAL	ACTIVO
20603554907	UQOMM PERU S.A.C.			19/07/2018	APODERADO	ACTIVO
20603939426	TU ALIMENTO TU MEDICINA S.A.C.			03/10/2022	GERENTE GENERAL	ACTIVO
20609534916	PERGOL MAQUINARIA S.A. SUCURSAL DEL PERU			31/05/2021	APODERADO	ACTIVO

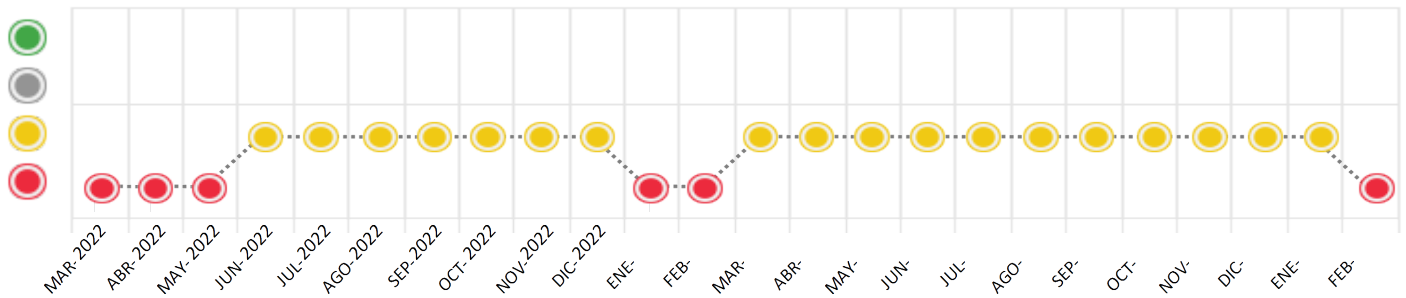
## Consulta Rápida

### Documento de identidad consultado

Fecha Proceso	Tipo Doc.	N. Doc.	Nombre o Raz. Social	Nota	Deuda Total *	Var.	Actual	Previo	12m
21/02/2024	RUC	20557856863	CONVATEC PERU S.A.C.	2.053	13.508,20				

Montos expresados en unidades de soles\*

Semáforos de los últimos 24 meses



Semáforo	Descripción
	No registra información de deudas
	Mínimo Riesgo: Sin deudas vencidas
	Mediano Riesgo: Deudas con poco atraso*
	Alto Riesgo: Deudas con atraso significativo*

\*Semáforo deuda menor: Deuda vencida menor S/ 100 personas naturales o menor S/ 500 personas jurídicas

Verde: 0 <= Sem. < 0.001  
 Amarillo: 0.001 <= Sem. <= 2  
 Rojo: 2 < Sem. <= 6

Variación	Descripción
	Variación Negativa: La nueva información reportada ha incrementado tu riesgo crediticio
	Variación Positiva: La nueva información ha mejorado tu posición de riesgo
	Variación Porcentual Positiva: El monto total reportado por la SBS/Microfinanzas o número de instituciones financieras ha aumentado
	Variación Porcentual Negativa: El monto total reportado por la SBS/Microfinanzas o número de instituciones financieras ha disminuido
	Aproximadamente igual o igual

## Detalle de la deuda SBS/Microfinanzas

Entidad	Deuda Anterior			Deuda a FEB 2024				Rect. (1)	Disc.
	AGO 2023	NOV 2023	ENE 2024	Fecha Inf.	Calif. (2)	Monto *	Días Venc.		
TOTAL	22.141,61	9.828,18	10.248,88	31/01/2024	NOR	6.573,38	0		

(1) Ver detalle en el cuadro de Rectificaciones SBS

(2) NOR: Normal, CPP: Con Problemas Potenciales, DEF: Deficiente, DUD: Dudoso, PER: Pérdida, SCAL: Sin Calificación

## Detalle de la deuda de Otros Créditos

Entidad	Deuda Anterior			Deuda a FEB 2024				Disc.
	AGO 2023	NOV 2023	ENE 2024	Fecha Inf.	Calif. (2)	Monto	Días Venc.	
TOTAL								

(2) NOR: Normal, CPP: Con Problemas Potenciales, DEF: Deficiente, DUD: Dudoso, PER: Pérdida, SCAL: Sin Calificación

## Detalle de vencidos

# Doc	Fuente - Acreedor	Monto *	Días Venc.
	Documentos Impagos	6.934,82	1,808
4	CLARO SERVICIOS	6.934,82	1,808

## Utilización de Líneas de Crédito

Instituciones	**	Línea Aprobada	Línea No Utilizada	Línea Utilizada	% L. Ut.
BBVA	TOT		93.426,62		
TOTAL			93.426,62		0%

\*\*(TOT): Otras Tarjetas de Crédito

## Principales Acreedores

Montos expresados en unidades de soles\*

## Resumen de Deudas

Descripción de la Deuda	Monto *	Días
Deuda total SBS al 31/01/2024	6.573,38	
% Calificación normal	100.00	
Peor Calificación (2)	NOR	
Otros Créditos	0,00	****
Deuda vencida		
Documentos Impagos	6.934,82	1,808
Total deuda vencida	6.934,82	

## Detalle de deuda SBS/Microfinanzas

Institución SBS	Calif. (2)	Saldo *	% Ven.	Días Venc.	Rect.(1)
BBVA	NOR	6.573,38	0.00		
Deuda Total SBS/MicroFinanzas		6.573,38	0		

## Detalle de Riesgos SBS/Microfinanzas

Concepto	Saldo *
Deuda Directa	6.573,38
Deuda Indirecta	0,00
Deuda Castigada	0,00
Deuda Total SBS/MicroFinanzas	6.573,38
Línea Tarj. Cred. No utilizada	93.426,62
Total Riesgo SBS/MicroFinanzas	100.000,00

## Detalle de deuda Otros Créditos

Empresa	Calif. (2)	Saldo *	% Ven.	Días Venc.	Disc.
Deuda Total Otros Créditos		0,00	0		

## Detalle de vencidos

# Doc	Fuente - Acreedor	Monto *	Días Venc.
	Documentos Impagos	6.934,82	1,808
4	CLARO SERVICIOS	6.934,82	1,808

## Detalle Variación

Montos expresados en unidades de soles\*

## Resumen de la variación

Descripción de la deuda	16/02/2024	21/02/2024	Variación
Score	1.614	2.053	0.439
Nro. Entidades SBS/Microf.	1	1	0
Riesgo Total SBS/Microf. *	10.248,88	6.573,38	
Deuda Directa	10.248,88	6.573,38	-3.675,50
Deuda Indirecta	0,00	0,00	0,00
Deuda Castigada	0,00	0,00	0,00

Variación del Riesgo Total SBS/Microf. *	Antes	21/02/2024	Variación
Último Mes	10.248,88	6.573,38	-3.675,50
Último Trimestre	9.828,18	6.573,38	-3.254,80
Último Semestre	22.141,61	6.573,38	-15.568,23
Último Año	2.981,69	6.573,38	3.591,69

Calificación SBS/Microf.	16/02/2024	21/02/2024	Variación
% NOR (Normal)	100.00	100.00	0.00
% CPP (Con Problemas Potenciales)	0.00	0.00	0.00
% DEF (Deficiente)	0.00	0.00	0.00
% DUD (Dudoso)	0.00	0.00	0.00
% PER (Pérdida)	0.00	0.00	0.00

Deuda vencida *	16/02/2024	21/02/2024	Variación
-----------------	------------	------------	-----------



Total deuda vencida	0,00	0,00	0,00
Deuda por Otros Créditos *	16/02/2024	21/02/2024	Variación
Total deuda otros créditos	0,00	0,00	0,00

Detalle de la variación			
Fuente - Acreedor *	16/02/2024	21/02/2024	Variación

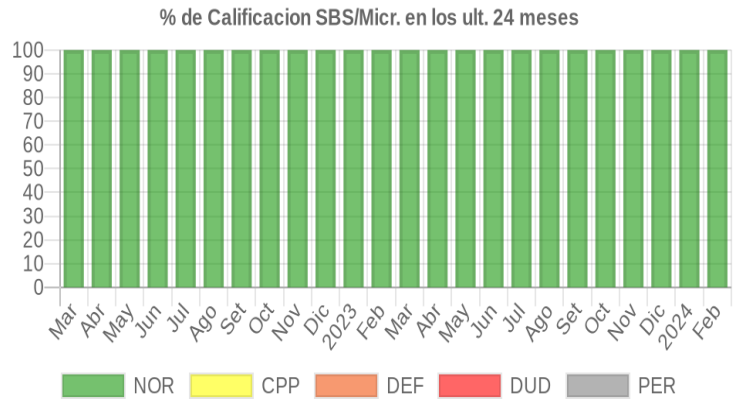
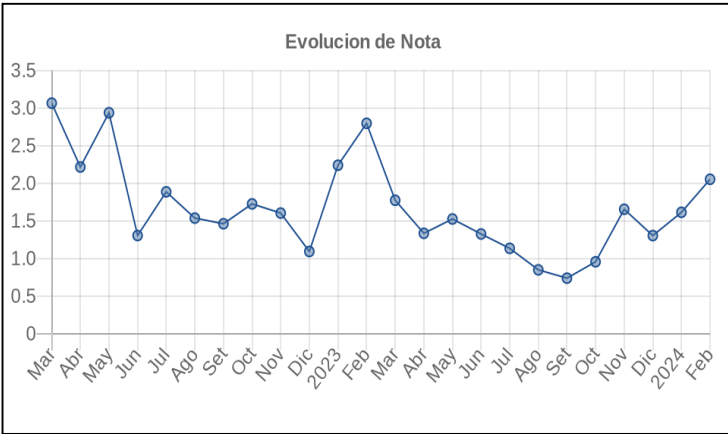
## Posición Histórica

Montos expresados en unidades de soles\*

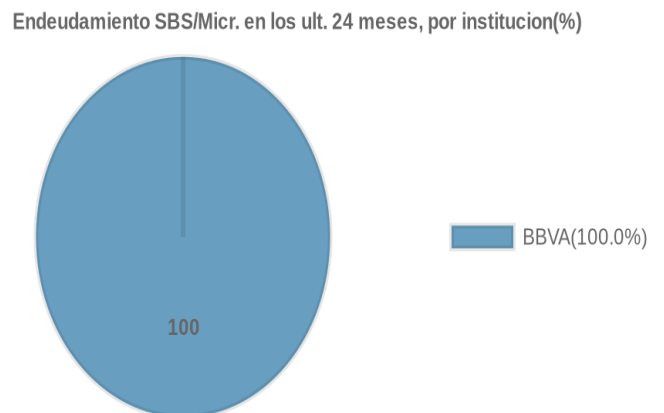
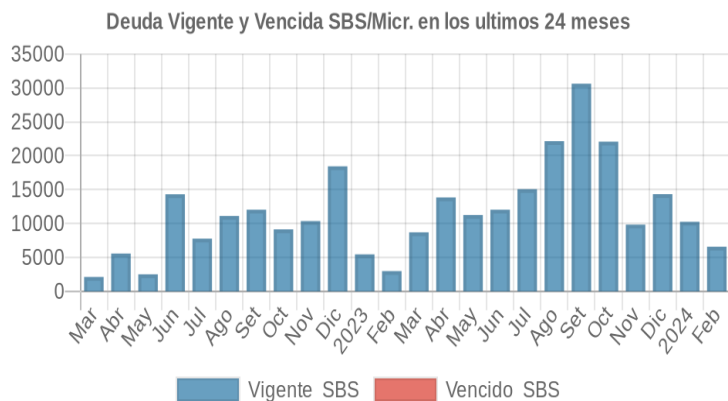
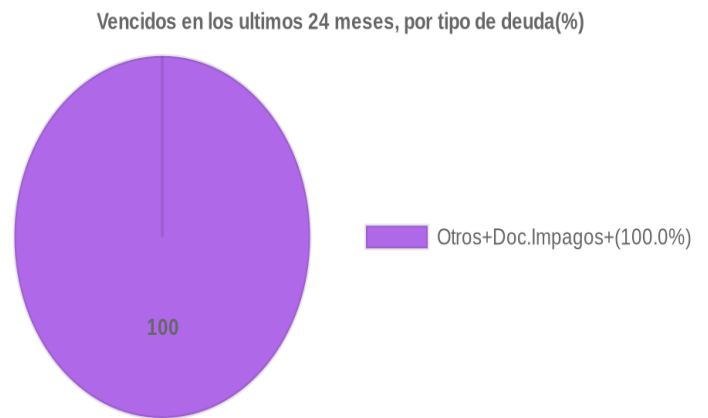
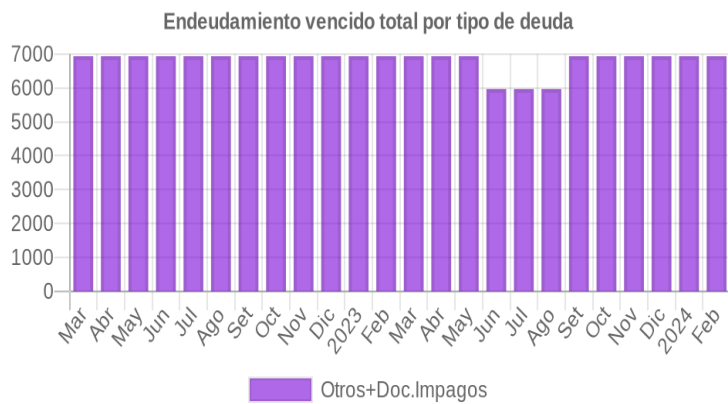
Fecha de Proceso	Sema. Actual	Sem. Riesgo	Var.	Superintendencia de Banca y Seguros (SBS/Microfinan.)				Otros Créditos	Otros Vencidos *				Ctas. Cerr./Anu.		Otros Repor. Negati.	
				# Enti.	Deuda Total *	% Cali. normal	Peor Califi. (2)		Deuda Vencida *	Protestos	Docs. Impagos	Deuda Tributaria	Deuda Laboral	Cta. Cte.		Tar. Créd.
21/02/2024	🔴	2.053	▼	1	6.573,38	100,00	NOR	0,00	0,00	0,00	6.934,82	0,00	0,00	0	0	0
16/02/2024	🟡	1.614	☰	1	10.248,88	100,00	NOR	0,00	0,00	0,00	6.934,82	0,00	0,00	0	0	0
21/01/2024	🟡	1.614	☰	1	10.248,88	100,00	NOR	0,00	0,00	0,00	6.934,82	0,00	0,00	0	0	0
19/01/2024	🟡	1.614	▼	1	10.248,88	100,00	NOR	0,00	0,00	0,00	6.934,82	0,00	0,00	0	0	0
22/12/2023	🟡	1.304	▲	1	14.327,10	100,00	NOR	0,00	0,00	0,00	6.934,82	0,00	0,00	0	0	0
18/12/2023	🟡	1.654	☰	1	9.828,18	100,00	NOR	0,00	0,00	0,00	6.934,82	0,00	0,00	0	0	0
23/11/2023	🟡	1.654	▼	1	9.828,18	100,00	NOR	0,00	0,00	0,00	6.934,82	0,00	0,00	0	0	0
17/11/2023	🟡	0.956	☰	1	22.072,18	100,00	NOR	0,00	0,00	0,00	6.934,82	0,00	0,00	0	0	0
23/10/2023	🟡	0.956	▼	1	22.072,18	100,00	NOR	0,00	0,00	0,00	6.934,82	0,00	0,00	0	0	0
13/10/2023	🟡	0.738	☰	1	30.617,81	100,00	NOR	0,00	0,00	0,00	6.934,82	0,00	0,00	0	0	0
21/09/2023	🟡	0.738	▲	1	30.617,81	100,00	NOR	0,00	0,00	0,00	6.934,82	0,00	0,00	0	0	0
18/09/2023	🟡	0.954	▼	1	22.141,61	100,00	NOR	0,00	0,00	0,00	6.934,82	0,00	0,00	0	0	0
24/08/2023	🟡	0.849	▲	1	22.141,61	100,00	NOR	0,00	0,00	0,00	5.966,76	0,00	0,00	0	0	0
11/08/2023	🟡	1.135	☰	1	15.061,29	100,00	NOR	0,00	0,00	0,00	5.966,76	0,00	0,00	0	0	0
24/07/2023	🟡	1.135	📊	1	15.061,29	100,00	NOR	0,00	0,00	0,00	5.966,76	0,00	0,00	0	0	0
17/07/2023	🟡	1.325	☰	1	12.033,24	100,00	NOR	0,00	0,00	0,00	5.966,76	0,00	0,00	0	0	0
22/06/2023	🟡	1.325	📊	1	12.033,24	100,00	NOR	0,00	0,00	0,00	5.966,76	0,00	0,00	0	0	0
16/06/2023	🟡	1.386	☰	1	11.250,90	100,00	NOR	0,00	0,00	0,00	5.966,76	0,00	0,00	0	0	0
22/05/2023	🟡	1.525	▼	1	11.250,90	100,00	NOR	0,00	0,00	0,00	6.934,82	0,00	0,00	0	0	0
15/05/2023	🟡	1.335	☰	1	13.843,13	100,00	NOR	0,00	0,00	0,00	6.934,82	0,00	0,00	0	0	0
24/04/2023	🟡	1.335	▲	1	13.843,13	100,00	NOR	0,00	0,00	0,00	6.934,82	0,00	0,00	0	0	0
14/04/2023	🟡	1.774	☰	1	8.700,94	100,00	NOR	0,00	0,00	0,00	6.934,82	0,00	0,00	0	0	0
22/03/2023	🟡	1.774	▲	1	8.700,94	100,00	NOR	0,00	0,00	0,00	6.934,82	0,00	0,00	0	0	0
20/03/2023	🔴	2.797	☰	1	2.981,69	100,00	NOR	0,00	0,00	0,00	6.934,82	0,00	0,00	0	0	0
24/02/2023	🔴	2.797	☰	1	2.981,69	100,00	NOR	0,00	0,00	0,00	6.934,82	0,00	0,00	0	0	0
21/02/2023	🔴	2.797	▼	1	2.981,69	100,00	NOR	0,00	0,00	0,00	6.934,82	0,00	0,00	0	0	0
23/01/2023	🔴	2.240	▼	1	5.448,11	100,00	NOR	0,00	0,00	0,00	6.934,82	0,00	0,00	0	0	0
20/01/2023	🟡	1.093	☰	1	18.438,12	100,00	NOR	0,00	0,00	0,00	6.934,82	0,00	0,00	0	0	0
22/12/2022	🟡	1.093	▲	1	18.438,12	100,00	NOR	0,00	0,00	0,00	6.934,82	0,00	0,00	0	0	0
19/12/2022	🟡	1.603	☰	1	10.360,40	100,00	NOR	0,00	0,00	0,00	6.934,82	0,00	0,00	0	0	0
23/11/2022	🟡	1.603	📊	1	10.360,40	100,00	NOR	0,00	0,00	0,00	6.934,82	0,00	0,00	0	0	0
18/11/2022	🟡	1.726	☰	1	9.135,61	100,00	NOR	0,00	0,00	0,00	6.934,82	0,00	0,00	0	0	0
26/10/2022	🟡	1.726	☰	1	9.135,61	100,00	NOR	0,00	0,00	0,00	6.934,82	0,00	0,00	0	0	0
24/10/2022	🟡	1.726	▼	1	9.135,61	100,00	NOR	0,00	0,00	0,00	6.934,82	0,00	0,00	0	0	0
19/10/2022	🟡	1.462	☰	1	12.034,75	100,00	NOR	0,00	0,00	0,00	6.934,82	0,00	0,00	0	0	0
22/09/2022	🟡	1.462	📊	1	12.034,75	100,00	NOR	0,00	0,00	0,00	6.934,82	0,00	0,00	0	0	0
12/09/2022	🟡	1.537	☰	1	11.111,42	100,00	NOR	0,00	0,00	0,00	6.934,82	0,00	0,00	0	0	0
22/08/2022	🟡	1.537	📊	1	11.111,42	100,00	NOR	0,00	0,00	0,00	6.934,82	0,00	0,00	0	0	0
19/08/2022	🟡	1.886	☰	1	7.769,46	100,00	NOR	0,00	0,00	0,00	6.934,82	0,00	0,00	0	0	0
22/07/2022	🟡	1.886	▼	1	7.769,46	100,00	NOR	0,00	0,00	0,00	6.934,82	0,00	0,00	0	0	0
19/07/2022	🟡	1.305	☰	1	14.312,43	100,00	NOR	0,00	0,00	0,00	6.934,82	0,00	0,00	0	0	0
23/06/2022	🟡	1.305	▲	1	14.312,43	100,00	NOR	0,00	0,00	0,00	6.934,82	0,00	0,00	0	0	0
21/06/2022	🔴	2.937	☰	2	2.506,78	100,00	NOR	0,00	0,00	0,00	6.934,82	0,00	0,00	0	0	0
24/05/2022	🔴	2.937	☰	2	2.506,78	100,00	NOR	0,00	0,00	0,00	6.934,82	0,00	0,00	0	0	0
23/05/2022	🔴	2.937	▼	2	2.506,78	100,00	NOR	0,00	0,00	0,00	6.934,82	0,00	0,00	0	0	0
25/04/2022	🔴	2.216	▲	2	5.577,42	100,00	NOR	0,00	0,00	0,00	6.934,82	0,00	0,00	0	0	0
23/04/2022	🔴	3.065	☰	2	2.114,08	100,00	NOR	0,00	0,00	0,00	6.934,82	0,00	0,00	0	0	0
22/03/2022	🔴	3.065	📊	2	2.114,08	100,00	NOR	0,00	0,00	0,00	6.934,82	0,00	0,00	0	0	0
15/03/2022	🔴	3.024	☰	2	2.237,69	100,00	NOR	0,00	0,00	0,00	6.934,82	0,00	0,00	0	0	0

## Gráficos

Montos expresados en unidades de soles\*



NOR: Normal, CPP: Con Problemas Potenciales, DEF: Deficiente, DUD: Dudoso, PER: Pérdida, SCAL: Sin Calificación



## Reporte de Vencidos

Montos expresados en unidades de soles\*

Fuente - Acreedor	NOV 2023			DIC 2023			ENE 2024			FEB 2024		
	# Docs.	Monto *	Dias V.	# Docs.	Monto *	Dias V.	# Docs.	Monto *	Dias V.	# Docs.	Monto *	Dias V.
Documentos Impagos												
CLARO SERVICIOS	4	6.934,82	172	4	6.934,82	175	4	6.934,82	178	4	6.934,82	180
Total	4	6.934,82	172	4	6.934,82	175	4	6.934,82	178	4	6.934,82	180

Montos expresados en unidades de soles\*

Fuente - Acreedor	JUL 2023			AGO 2023			SET 2023			OCT 2023		
	# Docs.	Monto *	Dias V.	# Docs.	Monto *	Dias V.	# Docs.	Monto *	Dias V.	# Docs.	Monto *	Dias V.
Documentos Impagos												
CLARO SERVICIOS	3	5.966,76	155	3	5.966,76	158	4	6.934,82	166	4	6.934,82	169
Total	3	5.966,76	155	3	5.966,76	158	4	6.934,82	166	4	6.934,82	169

Montos expresados en unidades de soles\*

Fuente - Acreedor	MAR 2023			ABR 2023			MAY 2023			JUN 2023		
	# Docs.	Monto *	Dias V.	# Docs.	Monto *	Dias V.	# Docs.	Monto *	Dias V.	# Docs.	Monto *	Dias V.
Documentos Impagos												
CLARO SERVICIOS	4	6.934,82	148	4	6.934,82	151	4	6.934,82	154	3	5.966,76	152
Total	4	6.934,82	148	4	6.934,82	151	4	6.934,82	154	3	5.966,76	152

## Reporte SBS/Microfinanzas

Montos expresados en unidades de soles\*

Última fecha reportada por la SBS : 31/01/2024

ÚLTIMOS 6 MESES		SET 2023 (SBS: AGO 2023)	OCT 2023 (SBS: SET 2023)	NOV 2023 (SBS: OCT 2023)	DIC 2023 (SBS: NOV 2023)	ENE 2024 (SBS: DIC 2023)	FEB 2024 (SBS: ENE 2024)
% Porcentaje de Calificación	NOR (Normal)	100.00	100.00	100.00	100.00	100.00	100.00
	CPP (Con Problemas Pote.)	0.00	0.00	0.00	0.00	0.00	0.00
	DEF (Deficiente)	0.00	0.00	0.00	0.00	0.00	0.00
	DUD (Dudoso)	0.00	0.00	0.00	0.00	0.00	0.00
	PER (Pérdida)	0.00	0.00	0.00	0.00	0.00	0.00

Institución	SET 2023 (SBS: AGO 2023)		OCT 2023 (SBS: SET 2023)		NOV 2023 (SBS: OCT 2023)		DIC 2023 (SBS: NOV 2023)		ENE 2024 (SBS: DIC 2023)		FEB 2024 (SBS: ENE 2024)	
	Monto *	Dias V.	Monto *	Dias V.	Monto *	Dias V.	Monto *	Dias V.	Monto *	Dias V.	Monto *	Dias V.
BBVA	30.617,81		22.072,18		9.828,18		14.327,10		10.248,88		6.573,38	
CITIBANK DEL PERU												
TOTAL	30.617,81		22.072,18		9.828,18		14.327,10		10.248,88		6.573,38	

Última fecha reportada por la SBS : 31/01/2024

Operación	SET 2023 (SBS: AGO 2023)		OCT 2023 (SBS: SET 2023)		NOV 2023 (SBS: OCT 2023)		DIC 2023 (SBS: NOV 2023)		ENE 2024 (SBS: DIC 2023)		FEB 2024 (SBS: ENE 2024)	
	Monto *	Dias V.	Monto *	Dias V.	Monto *	Dias V.	Monto *	Dias V.	Monto *	Dias V.	Monto *	Dias V.
RESUMEN												
- Total Deuda	30.617,81		22.072,18		9.828,18		14.327,10		10.248,88		6.573,38	
- Línea No Utilizada	69.382,19		77.927,83		90.171,83		85.672,90		89.751,12		93.426,62	
CREDITOS DIRECTOS												
- CRÉDITOS VIGENTES	30.617,81		22.072,18		9.828,18		14.327,10		10.248,88		6.573,38	
-- Mype: Cred.Rev.LíneaTarj. Crédito	30.617,81		22.072,18		9.828,18		14.327,10		10.248,88		6.573,38	
LÍNEA NO UTIL. Y CRED. NO DESEMB.												
- LinCredTarjetaCrédito	69.382,19		77.927,83		90.171,83		85.672,90		89.751,12		93.426,62	

Montos expresados en unidades de soles\*

Última fecha reportada por la SBS : 31/01/2024

6 MESES ANTERIORES	MAR 2023 (SBS: FEB 2023)	ABR 2023 (SBS: MAR 2023)	MAY 2023 (SBS: ABR 2023)	JUN 2023 (SBS: MAY 2023)	JUL 2023 (SBS: JUN 2023)	AGO 2023 (SBS: JUL 2023)
NOR (Normal)	100.00	100.00	100.00	100.00	100.00	100.00





% Porcentaje de CPP (Con Problemas Pote.)	0.00	0.00	0.00	0.00	0.00	0.00	0.00
de DEF (Deficiente)	0.00	0.00	0.00	0.00	0.00	0.00	0.00
Calificación DUD (Dudoso)	0.00	0.00	0.00	0.00	0.00	0.00	0.00
PER (Pérdida)	0.00	0.00	0.00	0.00	0.00	0.00	0.00

Institución	MAR 2023 (SBS: FEB 2023)		ABR 2023 (SBS: MAR 2023)		MAY 2023 (SBS: ABR 2023)		JUN 2023 (SBS: MAY 2023)		JUL 2023 (SBS: JUN 2023)		AGO 2023 (SBS: JUL 2023)	
	Monto *	Dias V.	Monto *	Dias V.	Monto *	Dias V.	Monto *	Dias V.	Monto *	Dias V.	Monto *	Dias V.
BBVA	8.700,94		13.843,13		11.250,90		12.033,24		15.061,29		22.141,61	
CITIBANK DEL PERU												
TOTAL	8.700,94		13.843,13		11.250,90		12.033,24		15.061,29		22.141,61	

Última fecha reportada por la SBS : 31/01/2024

Operación	MAR 2023 (SBS: FEB 2023)		ABR 2023 (SBS: MAR 2023)		MAY 2023 (SBS: ABR 2023)		JUN 2023 (SBS: MAY 2023)		JUL 2023 (SBS: JUN 2023)		AGO 2023 (SBS: JUL 2023)	
	Monto *	Dias V.	Monto *	Dias V.	Monto *	Dias V.	Monto *	Dias V.	Monto *	Dias V.	Monto *	Dias V.
RESUMEN												
- Total Deuda	8.700,94		13.843,13		11.250,90		12.033,24		15.061,29		22.141,61	
- Línea No Utilizada	91.299,07		86.156,88		88.749,11		87.966,76		84.938,71		77.858,40	
CREDITOS DIRECTOS												
- CREDITOS VIGENTES	8.700,94		13.843,13		11.250,90		12.033,24		15.061,29		22.141,61	
-- Mype: Cred.Rev.LíneaTarj.Crédito	8.700,94		13.843,13		11.250,90		12.033,24		15.061,29		22.141,61	
LINEA NO UTIL. Y CRED. NO DESEMB.												
- LinCredTarjetaCrédito	91.299,07		86.156,88		88.749,11		87.966,76		84.938,71		77.858,40	

## Reporte SBS/Microfinanzas por entidades

Reportado por : BBVA

Última fecha reportada por la SBS : 31/01/2024

Operación	SET 2023 (SBS: AGO2023)		OCT 2023 (SBS: SET2023)		NOV 2023 (SBS: OCT2023)		DIC 2023 (SBS: NOV2023)		ENE 2024 (SBS: DIC2023)		FEB 2024 (SBS: ENE2024)	
	Monto *	Dias V.	Monto *	Dias V.	Monto *	Dias V.	Monto *	Dias V.	Monto *	Dias V.	Monto *	Dias V.
Calificación (2)	NOR		NOR		NOR		NOR		NOR		NOR	
RESUMEN												
- Total Deuda	30.617,81		22.072,18		9.828,18		14.327,10		10.248,88		6.573,38	
- Línea No Utilizada	69.382,19		77.927,83		90.171,83		85.672,90		89.751,12		93.426,62	
CREDITOS DIRECTOS												
- CREDITOS VIGENTES	30.617,81		22.072,18		9.828,18		14.327,10		10.248,88		6.573,38	
-- Mype: Cred.Rev.LíneaTarj.Crédito	30.617,81		22.072,18		9.828,18		14.327,10		10.248,88		6.573,38	
LINEA NO UTIL. Y CRED. NO DESEMB.												
- LinCredTarjetaCrédito	69.382,19		77.927,83		90.171,83		85.672,90		89.751,12		93.426,62	

Última fecha reportada por la SBS : 31/01/2024

Operación	MAR 2023 (SBS: FEB2023)		ABR 2023 (SBS: MAR2023)		MAY 2023 (SBS: ABR2023)		JUN 2023 (SBS: MAY2023)		JUL 2023 (SBS: JUN2023)		AGO 2023 (SBS: JUL2023)	
	Monto *	Dias V.	Monto *	Dias V.	Monto *	Dias V.	Monto *	Dias V.	Monto *	Dias V.	Monto *	Dias V.
Calificación (2)	NOR		NOR		NOR		NOR		NOR		NOR	
RESUMEN												
- Total Deuda	8.700,94		13.843,13		11.250,90		12.033,24		15.061,29		22.141,61	
- Línea No Utilizada	91.299,07		86.156,88		88.749,11		87.966,76		84.938,71		77.858,40	
CREDITOS DIRECTOS												
- CREDITOS VIGENTES	8.700,94		13.843,13		11.250,90		12.033,24		15.061,29		22.141,61	
-- Mype: Cred.Rev.LíneaTarj.Crédito	8.700,94		13.843,13		11.250,90		12.033,24		15.061,29		22.141,61	
LINEA NO UTIL. Y CRED. NO DESEMB.												
- LinCredTarjetaCrédito	91.299,07		86.156,88		88.749,11		87.966,76		84.938,71		77.858,40	

Reportado por : CITIBANK DEL PERU

Última fecha reportada por la SBS : 31/01/2024

Operación	SET 2023 (SBS: AGO2023)		OCT 2023 (SBS: SET2023)		NOV 2023 (SBS: OCT2023)		DIC 2023 (SBS: NOV2023)		ENE 2024 (SBS: DIC2023)		FEB 2024 (SBS: ENE2024)	
	Monto *	Días V.	Monto *	Días V.	Monto *	Días V.	Monto *	Días V.	Monto *	Días V.	Monto *	Días V.
Calificación (2)												
RESUMEN												

Última fecha reportada por la SBS : 31/01/2024

Operación	MAR 2023 (SBS: FEB2023)		ABR 2023 (SBS: MAR2023)		MAY 2023 (SBS: ABR2023)		JUN 2023 (SBS: MAY2023)		JUL 2023 (SBS: JUN2023)		AGO 2023 (SBS: JUL2023)	
	Monto *	Días V.	Monto *	Días V.	Monto *	Días V.	Monto *	Días V.	Monto *	Días V.	Monto *	Días V.
Calificación (2)												
RESUMEN												

## Rectificaciones SBS

Entidad	Periodo SBS	Cuenta	Concepto Rectificación	Dice	Debe Decir
---------	-------------	--------	------------------------	------	------------

## Aval/Codeudor

Montos expresados en unidades de soles\*

Es Avalista de:

Información reportada por la SBS al 31/12/2023

Tipo Doc	Nro Documento	Nombre/Razón Social	Act	Pre	12m
----------	---------------	---------------------	-----	-----	-----

Montos expresados en unidades de soles\*

Quiénes lo Avalan:

Información reportada por la SBS al 31/12/2023

Tipo Doc	Nro Documento	Nombre/Razón Social	Act	Pre	12m
----------	---------------	---------------------	-----	-----	-----

Montos expresados en unidades de soles\*

Es Avalista de:

Información Reportada por Entidades de Microfinanzas / Otros Créditos

Tipo Doc	Nro Documento	Nombre/Razón Social	Act	Pre	12m
----------	---------------	---------------------	-----	-----	-----

Montos expresados en unidades de soles\*

Quiénes lo Avalan:

Información Reportada por Entidades de Microfinanzas / Otros Créditos

Tipo Doc	Nro Documento	Nombre/Razón Social	Act	Pre	12m
----------	---------------	---------------------	-----	-----	-----

## Documentos Protestados como Deudor/Aceptante

Montos expresados en unidades\*

Reportado por la Cámara de Comercio de Lima (CCL)

## Documentos Protestados sin Regularizar

	# Doc	Monto (S/) *	Max Días Venc.
Total:	0	0,00	

Tipo de Cambio 3.804

Nro. Secuencia	Tip. Reg. **	Acreedor/Girador	Tipo Doc.	Moneda	Monto *	Monto * (S/)	Boletín	F. Protesto	F. Venc	Días Venc.
----------------	--------------	------------------	-----------	--------	---------	--------------	---------	-------------	---------	------------

\*\*PR: Protestos, CJ: Cobranza Judicial, MO: Moras, PP: Procesos Penales

Montos expresados en unidades\*

Reportado por la Cámara de Comercio de Lima (CCL)

## Documentos Protestados Regularizados

	# Doc	Monto (S/) *
Total:	0	0,00

Nro. Secuencia	Tip. ** Reg.	Acreedor/Girador	Tipo Doc.	Moneda	Monto *	Monto * (S/)	Boletín	F. Protesto	F. Venc.	F. Reg
----------------	--------------	------------------	-----------	--------	---------	--------------	---------	-------------	----------	--------

\*\*PR: Protestos, CJ: Cobranza Judicial, MO: Moras, PP: Procesos Penales

## Detalle de Vencidos

## Documentos Impagos

Montos expresados en unidades\*

	# Doc	Monto (S/) *	Max Días Venc.
Total:	4	6.934,82	1,808

Se muestran los 10 primeros documentos ordenados por Fecha de Vencimiento, del más reciente al más antiguo

Tipo de Cambio 3.804

Nombre del Acreedor de la Obligación	Tipo Comprobante/ Concepto	Nro Comprobante	Condición Deuda	Moneda	Monto *	Monto * (S/)	F. Venc.
CLARO SERVICIOS	Factura	32072162	MOROSIDAD	S/.	4.791,66	4.791,66	05/06/2019
CLARO SERVICIOS	Recibo	32072162	MOROSIDAD	S/.	125,81	125,81	24/05/2019
CLARO SERVICIOS	Recibo	32072162	MOROSIDAD	S/.	1.049,29	1.049,29	27/04/2019
CLARO SERVICIOS	Factura	32070506	MOROSIDAD	S/.	968,06	968,06	11/03/2019

## Comercio Exterior

Montos expresados en unidades de dólares

Muestra información reportada por la SUNAT desde el 07/02/2011

## Resumen por Ejercicio

Ejercicio	Actividad	Número de Operaciones	Importe USD *	N° Países	3 países con mayor número de operaciones
2024	IMPORTACIÓN	1	169.424,80	3	DOMINICAN REPUBLIC, UNITED KINGDOM, UNITED STATES
2023	EXPORTACIÓN	3	319.325,78	2	COLOMBIA, DOMINICAN REPUBLIC
	IMPORTACIÓN	47	2.035.645,96	7	UNITED KINGDOM, DOMINICAN REPUBLIC, UNITED STATES
2022	IMPORTACIÓN	61	2.094.556,84	6	DOMINICAN REPUBLIC, UNITED KINGDOM, BELARUS
2021	EXPORTACIÓN	1	38.720,65	1	PANAMA
	IMPORTACIÓN	87	1.870.713,98	6	DOMINICAN REPUBLIC, UNITED KINGDOM, BELARUS
2020	EXPORTACIÓN	3	102.227,73	1	COLOMBIA
	IMPORTACIÓN	29	945.722,58	5	UNITED KINGDOM, DOMINICAN REPUBLIC, BELARUS

## Resumen por Meses

Actividad	Ejercicio	Mes	Número de Operaciones	Importe USD *	N° Países	3 países con mayor número de operaciones	
EXPORTACIÓN	2023	SETIEMBRE	1	34.816,14	1	COLOMBIA	
		JULIO	1	220.891,28	1	COLOMBIA	
		ENERO	1	63.618,36	1	DOMINICAN REPUBLIC	
	2021	NOVIEMBRE	1	38.720,65	1	PANAMA	
		2020	SETIEMBRE	1	108,00	1	COLOMBIA
			JULIO	1	95.004,94	1	COLOMBIA
			FEBRERO	1	7.114,79	1	COLOMBIA
IMPORTACIÓN	2024	ENERO	1	169.424,80	3	DOMINICAN REPUBLIC, UNITED KINGDOM, UNITED STATES	



2023	DICIEMBRE	2	3.323,72	1	UNITED KINGDOM
	NOVIEMBR	3	317.425,38	3	DOMINICAN REPUBLIC,UNITED KINGDOM,UNITED STATES
	OCTUBRE	3	90.865,26	4	DOMINICAN REPUBLIC,UNITED KINGDOM,TAIWAN
	SETIEMBRE	2	22.316,32	3	UNITED KINGDOM,TAIWAN,DOMINICAN REPUBLIC
	AGOSTO	5	146.692,45	4	UNITED KINGDOM,DOMINICAN REPUBLIC,SLOVAKIA
	JULIO	2	71.717,48	3	DOMINICAN REPUBLIC,UNITED KINGDOM,SLOVAKIA
	JUNIO	6	342.509,14	4	UNITED KINGDOM,DOMINICAN REPUBLIC,UNITED STATES
	MAYO	4	230.074,97	5	UNITED KINGDOM,DOMINICAN REPUBLIC,SLOVAKIA
	ABRIL	4	243.606,67	5	DOMINICAN REPUBLIC,UNITED KINGDOM,TAIWAN
	MARZO	9	306.820,51	5	DOMINICAN REPUBLIC,UNITED KINGDOM,GERMANY
	FEBRERO	4	194.036,19	5	DOMINICAN REPUBLIC,UNITED KINGDOM,SLOVAKIA
	ENERO	3	66.257,88	3	DOMINICAN REPUBLIC,UNITED KINGDOM,UNITED STATES
2022	DICIEMBRE	3	143.629,21	3	UNITED KINGDOM,DOMINICAN REPUBLIC,GERMANY
	NOVIEMBR	3	210.807,32	2	DOMINICAN REPUBLIC,UNITED KINGDOM
	OCTUBRE	5	84.384,64	4	DOMINICAN REPUBLIC,UNITED KINGDOM,UNITED STATES
	SETIEMBRE	3	50.611,65	2	DOMINICAN REPUBLIC,UNITED KINGDOM
	AGOSTO	3	114.397,56	2	DOMINICAN REPUBLIC,UNITED KINGDOM
	JULIO	2	11.299,78	2	UNITED KINGDOM,DOMINICAN REPUBLIC
	JUNIO	4	588.253,17	5	UNITED KINGDOM,DOMINICAN REPUBLIC,BELARUS
	MAYO	6	157.326,37	2	DOMINICAN REPUBLIC,UNITED KINGDOM
	ABRIL	7	229.912,52	3	DOMINICAN REPUBLIC,UNITED KINGDOM,GERMANY
	MARZO	9	141.452,81	3	DOMINICAN REPUBLIC,BELARUS,UNITED KINGDOM
	FEBRERO	12	266.463,02	6	DOMINICAN REPUBLIC,BELARUS,UNITED KINGDOM
	ENERO	4	96.018,78	2	DOMINICAN REPUBLIC,UNITED KINGDOM
2021	DICIEMBRE	12	202.726,37	4	DOMINICAN REPUBLIC,UNITED KINGDOM,BELARUS
	NOVIEMBR	9	192.944,93	4	DOMINICAN REPUBLIC,UNITED KINGDOM,BELARUS
	OCTUBRE	5	83.103,47	3	DOMINICAN REPUBLIC,UNITED KINGDOM,BELARUS
	SETIEMBRE	9	213.686,68	5	DOMINICAN REPUBLIC,UNITED KINGDOM,BELARUS
	AGOSTO	10	178.444,36	5	UNITED KINGDOM,DOMINICAN REPUBLIC,BELARUS
	JULIO	7	182.294,13	3	DOMINICAN REPUBLIC,UNITED KINGDOM,UNITED STATES
	JUNIO	7	163.219,84	2	DOMINICAN REPUBLIC,UNITED KINGDOM
	MAYO	6	169.307,71	2	DOMINICAN REPUBLIC,UNITED KINGDOM
	ABRIL	5	137.045,53	3	DOMINICAN REPUBLIC,UNITED KINGDOM,TAIWAN
	MARZO	6	198.407,07	4	DOMINICAN REPUBLIC,UNITED KINGDOM,TAIWAN
	FEBRERO	5	72.370,85	4	BELARUS,DOMINICAN REPUBLIC,UNITED KINGDOM
	ENERO	6	77.163,04	4	DOMINICAN REPUBLIC,UNITED KINGDOM,UNITED STATES
2020	DICIEMBRE	2	89.873,18	3	UNITED KINGDOM,UNITED STATES,DOMINICAN REPUBLIC
	NOVIEMBR	3	46.788,63	3	UNITED KINGDOM,BELARUS,DOMINICAN REPUBLIC
	OCTUBRE	3	121.419,40	3	UNITED KINGDOM,DOMINICAN REPUBLIC,UNITED STATES
	SETIEMBRE	2	50.900,65	3	BELARUS,DOMINICAN REPUBLIC,UNITED KINGDOM
	AGOSTO	1	103.477,40	3	DOMINICAN REPUBLIC,UNITED KINGDOM,UNITED STATES
	JULIO	1	39.294,80	3	BELARUS,DOMINICAN REPUBLIC,UNITED KINGDOM
	JUNIO	1	98.577,38	4	DOMINICAN REPUBLIC,UNITED KINGDOM,TAIWAN
	MAYO	5	184.860,59	3	UNITED KINGDOM,DOMINICAN REPUBLIC,BELARUS
	ABRIL	2	45.368,65	2	UNITED KINGDOM,DOMINICAN REPUBLIC
	MARZO	4	58.849,91	4	DOMINICAN REPUBLIC,UNITED KINGDOM,BELARUS
	FEBRERO	4	83.519,25	3	DOMINICAN REPUBLIC,UNITED KINGDOM,TAIWAN
	ENERO	1	22.792,75	3	DOMINICAN REPUBLIC,UNITED KINGDOM,TAIWAN

PUBLICACIÓN DIARIO "EL PERUANO"

Reporte Otros Créditos

Institución	SET 2023		OCT 2023		NOV 2023		DIC 2023		ENE 2024		FEB 2024	
	Monto *	Dias V.	Monto *	Dias V.	Monto *	Dias V.	Monto *	Dias V.	Monto *	Dias V.	Monto *	Dias V.
Institución	MAR 2023		ABR 2023		MAY 2023		JUN 2023		JUL 2023		AGO 2023	
	Monto *	Dias V.	Monto *	Dias V.	Monto *	Dias V.	Monto *	Dias V.	Monto *	Dias V.	Monto *	Dias V.



## Reporte Otros Créditos por entidades

Sin Información