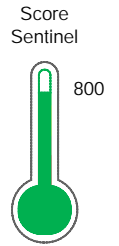


El reporte contiene solo los títulos seleccionados

- Información General
- Consulta Rápida
- Principales Acreedores
- Detalle Variación
- Posición Histórica
- Gráficos
- Rep. Vencidos
- Rep. SBS/Microf.
- SBS/Microf. Entidades
- Rectificaciones SBS
- Avalados/Avalistas
- Hechos de Importancia
- Documentos CCL
- Detalle de Vencidos
- Comercio Exterior
- Otros Créditos
- Otros Créd. Entidades
- Otros Rep. Negativos

RUC 20557070657 - AIRLAN PERU S.A.C.

Fecha Proceso	Tipo Doc.	N. Doc.	Nota	Deuda Total *	Var.	Actual	Previo	12m
31/08/2021	RUC	20557070657	0.000	0,00		<input type="radio"/>	<input type="radio"/>	<input checked="" type="radio"/>



Riesgo Muy Bajo

## Sentinel Sabio

Bancarizado: SI

**Recomendación de Sentinel Sabio**  
Evaluación Crediticia

**APROBAR**  
Producto Générico

---

**Detalle:**  
- Cumple con todas las reglas de evaluación

**Cuota Estimada Mensual**

S/ 0.00

**Score Sentinel**  
Nivel de Riesgo

800

**Riesgo Muy Bajo**

---

**Recomendación:**

En este nivel de riesgo, 8 de 100 empresas podrían caer en incumplimiento en los próximos 12 meses

## Información General

### Datos Principales

07/08/2021: Última actualización de información reportada por SUNAT

Razón Social:	AIRLAN PERU S.A.C.		
Nombre Comercial:	-		
Tipo de Contribuyente:	SOCIEDAD ANONIMA CERRADA		
Estado de Contribuyente:	ACTIVO	Condición del Contribuyente:	HABIDO
Inicio de Actividades:	01/04/2014		
Tamaño contribuyente:	MEDIANO	Dependencia:	INTENDENCIA LIMA MEPECO
Actividad Económica Principal	VTA. MAY. MAQUINARIA, EQUIPO Y MATER.		
Actividad Económica Secundaria 1	-	Actividad Económica Secundaria 2	-
Fecha Inscripción RRPP:	06/01/2014	Número de Partida Registral:	-
Folio:	-	Asiento:	-

Agente de retención

### Direcciones Registradas

Dirección	Fuente
CALLE DOS DE MAYO NRO 534 DTO. 603 MIRAFLORES - LIMA - LIMA	SUNAT - DOMICILIO FISCAL

### Representantes Legales

Nro Documento	Nombre de Representante	Act	Pre	12m	Fecha desde que ocupa Cargo	Cargo
001422621	CHAVARRI CABRA JON				13/07/2020	GERENTE GENERAL

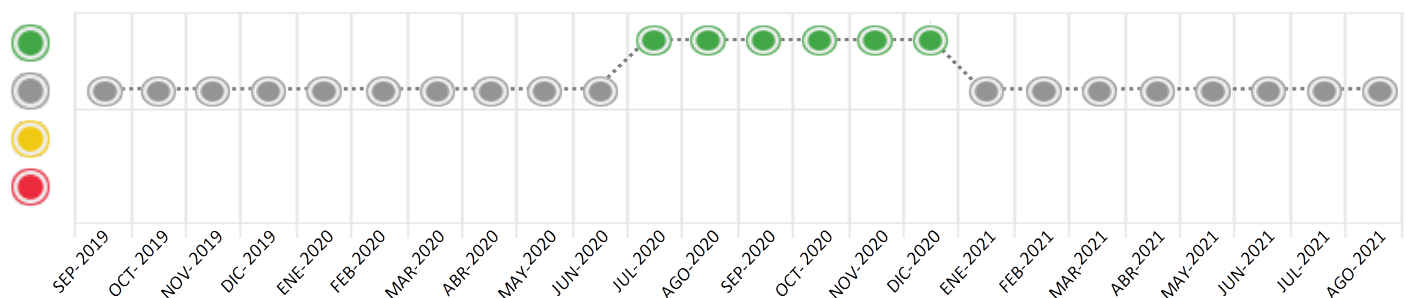
## Consulta Rápida

### Documento de identidad consultado

Fecha Proceso	Tipo Doc.	N. Doc.	Nombre o Raz. Social	Nota	Deuda Total *	Var.	Actual	Previo	12m
31/08/2021	RUC	20557070657	AIRLAN PERU S.A.C.	0.000	0,00				

Montos expresados en unidades de soles\*

Semáforos de los últimos 24 meses



Semáforo	Descripción
	No registra información de deudas
	Mínimo Riesgo: Sin deudas vencidas
	Mediano Riesgo: Deudas con poco atraso*
	Alto Riesgo: Deudas con atraso significativo*

\*Semáforo deuda menor: Deuda vencida menor S/ 100 personas naturales o menor S/ 500 personas jurídicas

Verde:  $0 <= \text{Sem.} < 0.001$   
 Amarillo:  $0.001 <= \text{Sem.} <= 2$   
 Rojo:  $2 < \text{Sem.} <= 6$

Variación	Descripción
	Variación Negativa: La nueva información reportada ha incrementado tu riesgo crediticio
	Variación Positiva: La nueva información ha mejorado tu posición de riesgo
	Variación Porcentual Positiva: El monto total reportado por la SBS/Microfinanzas o número de instituciones financieras ha aumentado
	Variación Porcentual Negativa: El monto total reportado por la SBS/Microfinanzas o número de instituciones financieras ha disminuido
	Aproximadamente igual o igual

## Detalle de la deuda SBS/Microfinanzas

Entidad	Deuda Anterior			Deuda a AGO 2021				Rect. (1)	Disc.
	FEB 2021	MAY 2021	JUL 2021	Fecha Inf.	Calif. (2)	Monto *	Días Venc.		

TOTAL

(1) Ver detalle en el cuadro de Rectificaciones SBS

(2) NOR: Normal, CPP: Con Problemas Potenciales, DEF: Deficiente, DUD: Dudoso, PER: Pérdida, SCAL: Sin Calificación

## Detalle de la deuda de Otros Créditos

Entidad	Deuda Anterior			Deuda a AGO 2021				Disc.
	FEB 2021	MAY 2021	JUL 2021	Fecha Inf.	Calif. (2)	Monto	Días Venc.	

TOTAL

(2) NOR: Normal, CPP: Con Problemas Potenciales, DEF: Deficiente, DUD: Dudoso, PER: Pérdida, SCAL: Sin Calificación

## Detalle de vencidos

# Doc	Fuente - Acreedor	Monto *	Días Venc.
-------	-------------------	---------	------------

## Utilización de Líneas de Crédito

Instituciones	**	Línea Aprobada	Línea No Utilizada	Línea Utilizada	% L. Ut.
TOTAL					0%

\*\*Tipo de Crédito

## Principales Acreedores

Montos expresados en unidades de soles\*

## Resumen de Deudas

Descripción de la Deuda	Monto *	Días
Deuda total SBS al 31/07/2021		
% Calificación normal		
Peor Calificación (2)		
Otros Créditos	0,00	****

## Detalle de Riesgos SBS/Microfinanzas

Concepto	Saldo *
Deuda Directa	0,00
Deuda Indirecta	0,00
Deuda Castigada	0,00
Deuda Total SBS/MicroFinanzas	0,00
Línea Tarj.Cred. No utilizada	0,00
Total Riesgo SBS/MicroFinanzas	0,00

## Detalle de deuda Otros Créditos

Empresa	Calif. (2)	Saldo *	% Ven.	Días Venc.	Disc.
Deuda Total Otros Créditos		0,00	0		

## Detalle de vencidos

# Doc Fuente - Acreedor

Monto \*

Días  
Venc.

## Detalle Variación

Montos expresados en unidades de soles\*

## Resumen de la variación

Descripción de la deuda	31/07/2021	31/08/2021	Variación
Score			0,00
Nro. Entidades SBS/Microf.		0	0
Riesgo Total SBS/Microf. *			
Deuda Directa			0,00
Deuda Indirecta			0,00
Deuda Castigada			0,00

Variación del Riesgo Total SBS/Microf. *	Antes	31/08/2021	Variación
Último Mes	0,00	0,00	0,00
Último Trimestre	0,00	0,00	0,00
Último Semestre	0,00	0,00	0,00
Último Año	167.112,51	0,00	-167.112,51

Calificación SBS/Microf.	31/07/2021	31/08/2021	Variación
% NOR (Normal)	0,00	0,00	0,00
% CPP (Con Problemas Potenciales)	0,00	0,00	0,00
% DEF (Deficiente)	0,00	0,00	0,00
% DUD (Dudoso)	0,00	0,00	0,00
% PER (Pérdida)	0,00	0,00	0,00

Deuda vencida *	31/07/2021	31/08/2021	Variación
Total deuda vencida	0,00	0,00	0,00
Deuda por Otros Créditos *	31/07/2021	31/08/2021	Variación
Total deuda otros créditos	0,00	0,00	0,00

## Detalle de la variación

Fuente - Acreedor \*

31/07/2021

31/08/2021

Variación

## Posición Histórica

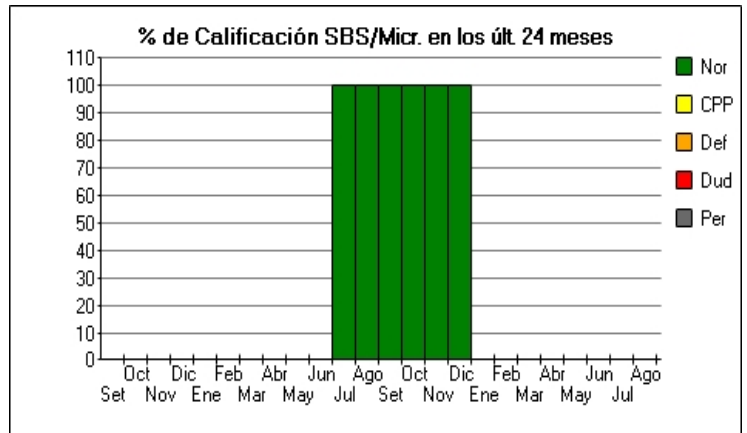
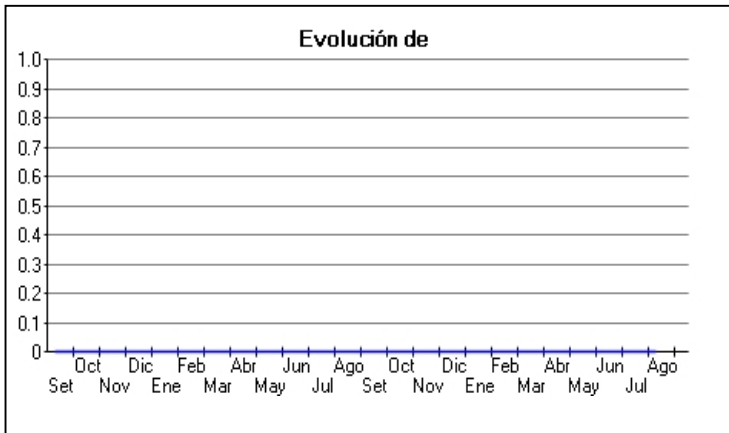
Montos expresados en unidades de soles\*

Fecha de Proceso	Sema. Actual	Sem. Riesgo	Var.	Superintendencia de Banca y Seguros (SBS/Microfinan.)				Otros Créditos	Otros Vencidos *				Ctas. Cerr./Anu.		Otros Repor. Negati.	
				# Enti.	Deuda Total *	% Cali. normal	Peor Califi.(2)		Deuda Vencida *	Protestos	Docs. Impagos	Deuda Tributaria	Deuda Laboral	Cta. Cte.		Tar. Créd.
31/08/2021	●	0,000	☰	0	0,00	0,00		0,00	0,00	0,00	0,00	0,00	0,00	0	0	0
31/07/2021	●	0,000	☰	0	0,00	0,00		0,00	0,00	0,00	0,00	0,00	0,00	0	0	0
30/06/2021	●	0,000	☰	0	0,00	0,00		0,00	0,00	0,00	0,00	0,00	0,00	0	0	0
31/05/2021	●	0,000	☰	0	0,00	0,00		0,00	0,00	0,00	0,00	0,00	0,00	0	0	0

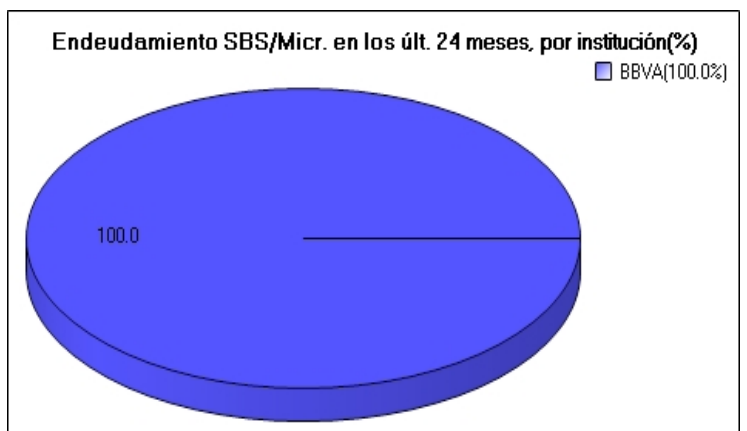
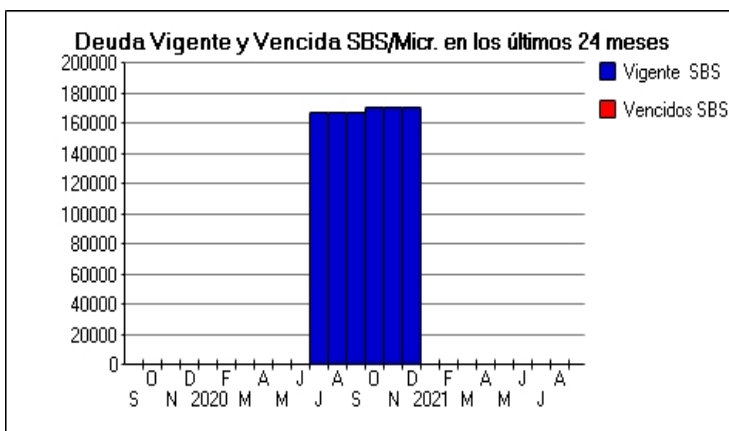
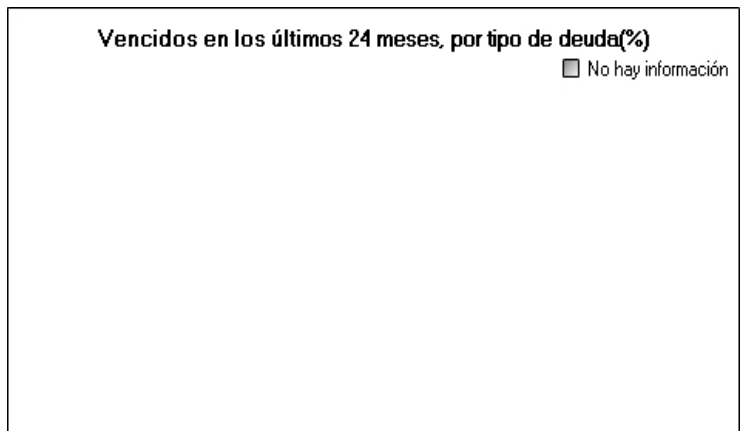
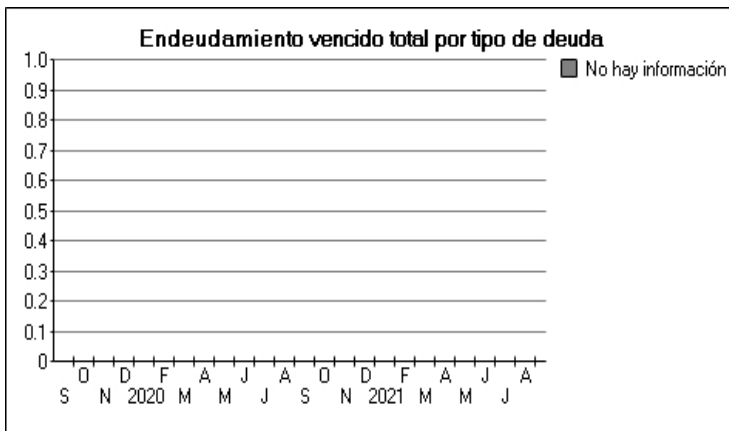
30/04/202	●	0.000	☰	0	0,00	0,00		0,00	0,00	0,00	0,00	0,00	0,00	0	0	0	
31/03/202	●	0.000	☰	0	0,00	0,00		0,00	0,00	0,00	0,00	0,00	0,00	0,00	0	0	0
28/02/202	●	0.000	☰	0	0,00	0,00		0,00	0,00	0,00	0,00	0,00	0,00	0,00	0	0	0
23/01/202	●	0.000	☰	0	0,00	0,00		0,00	0,00	0,00	0,00	0,00	0,00	0,00	0	0	0
22/12/202	●	0.000	☰	1	170.951,46	100.00	NOR	0,00	0,00	0,00	0,00	0,00	0,00	0,00	0	0	0
25/11/202	●	0.000	☰	1	171.235,82	100.00	NOR	0,00	0,00	0,00	0,00	0,00	0,00	0,00	0	0	0
24/10/202	●	0.000	☰	1	170.477,51	100.00	NOR	0,00	0,00	0,00	0,00	0,00	0,00	0,00	0	0	0
28/09/202	●	0.000	☰	1	167.965,61	100.00	NOR	0,00	0,00	0,00	0,00	0,00	0,00	0,00	0	0	0
24/08/202	●	0.000	☰	1	167.112,51	100.00	NOR	0,00	0,00	0,00	0,00	0,00	0,00	0,00	0	0	0
24/07/202	●	0.000	▲	1	167.681,25	100.00	NOR	0,00	0,00	0,00	0,00	0,00	0,00	0,00	0	0	0
30/06/202	●	0.000	☰	0	0,00	0,00		0,00	0,00	0,00	0,00	0,00	0,00	0,00	0	0	0
31/05/202	●	0.000	☰	0	0,00	0,00		0,00	0,00	0,00	0,00	0,00	0,00	0,00	0	0	0
30/04/202	●	0.000	☰	0	0,00	0,00		0,00	0,00	0,00	0,00	0,00	0,00	0,00	0	0	0
31/03/202	●	0.000	☰	0	0,00	0,00		0,00	0,00	0,00	0,00	0,00	0,00	0,00	0	0	0
29/02/202	●	0.000	☰	0	0,00	0,00		0,00	0,00	0,00	0,00	0,00	0,00	0,00	0	0	0
31/01/202	●	0.000	☰	0	0,00	0,00		0,00	0,00	0,00	0,00	0,00	0,00	0,00	0	0	0
31/12/201	●	0.000	☰	0	0,00	0,00		0,00	0,00	0,00	0,00	0,00	0,00	0,00	0	0	0
30/11/201	●	0.000	☰	0	0,00	0,00		0,00	0,00	0,00	0,00	0,00	0,00	0,00	0	0	0
31/10/201	●	0.000	☰	0	0,00	0,00		0,00	0,00	0,00	0,00	0,00	0,00	0,00	0	0	0
30/09/201	●	0.000	☰	0	0,00	0,00		0,00	0,00	0,00	0,00	0,00	0,00	0,00	0	0	0

## Gráficos

Montos expresados en unidades de soles\*



NOR: Normal, CPP: Con Problemas Potenciales, DEF: Deficiente, DUD: Dudoso, PER: Pérdida, SCAL: Sin Calificación



## Reporte de Vencidos

Montos expresados en unidades de soles\*

Fuente - Acreedor	MAY 2021			JUN 2021			JUL 2021			AGO 2021		
	# Docs.	Monto *	Dias V.	# Docs.	Monto *	Dias V.	# Docs.	Monto *	Dias V.	# Docs.	Monto *	Dias V.

Montos expresados en unidades de soles\*

Fuente - Acreedor	ENE 2021			FEB 2021			MAR 2021			ABR 2021		
	# Docs.	Monto *	Dias V.	# Docs.	Monto *	Dias V.	# Docs.	Monto *	Dias V.	# Docs.	Monto *	Dias V.

Montos expresados en unidades de soles\*

Fuente - Acreedor	SET 2020			OCT 2020			NOV 2020			DIC 2020		
	# Docs.	Monto *	Dias V.	# Docs.	Monto *	Dias V.	# Docs.	Monto *	Dias V.	# Docs.	Monto *	Dias V.

## Reporte SBS/Microfinanzas

Montos expresados en unidades de soles\*

Última fecha reportada por la SBS : 31/08/2021

ULTIMOS 6 MESES		MAR 2021 (SBS: FEB 2021)	ABR 2021 (SBS: MAR 2021)	MAY 2021 (SBS: ABR 2021)	JUN 2021 (SBS: MAY 2021)	JUL 2021 (SBS: JUN 2021)	AGO 2021 (SBS: JUL 2021)
% Porcentaje de Calificación	NOR (Normal)	0.00	0.00	0.00	0.00	0.00	0.00
	CPP (Con Problemas Pote.)	0.00	0.00	0.00	0.00	0.00	0.00
	DEF (Deficiente)	0.00	0.00	0.00	0.00	0.00	0.00
	DUD (Dudoso)	0.00	0.00	0.00	0.00	0.00	0.00
	PER (Pérdida)	0.00	0.00	0.00	0.00	0.00	0.00

Institución	MAR 2021 (SBS: FEB 2021)		ABR 2021 (SBS: MAR 2021)		MAY 2021 (SBS: ABR 2021)		JUN 2021 (SBS: MAY 2021)		JUL 2021 (SBS: JUN 2021)		AGO 2021 (SBS: JUL 2021)	
	Monto *	Dias V.	Monto *	Dias V.	Monto *	Dias V.	Monto *	Dias V.	Monto *	Dias V.	Monto *	Dias V.
BBVA												
TOTAL	0,00		0,00		0,00		0,00		0,00		0,00	

Última fecha reportada por la SBS : 31/08/2021

Operación	MAR 2021 (SBS: FEB 2021)		ABR 2021 (SBS: MAR 2021)		MAY 2021 (SBS: ABR 2021)		JUN 2021 (SBS: MAY 2021)		JUL 2021 (SBS: JUN 2021)		AGO 2021 (SBS: JUL 2021)	
	Monto *	Dias V.	Monto *	Dias V.	Monto *	Dias V.	Monto *	Dias V.	Monto *	Dias V.	Monto *	Dias V.
RESUMEN												

Montos expresados en unidades de soles\*

Última fecha reportada por la SBS : 31/08/2021

6 MESES ANTERIORES		SET 2020 (SBS: AGO 2020)	OCT 2020 (SBS: SET 2020)	NOV 2020 (SBS: OCT 2020)	DIC 2020 (SBS: NOV 2020)	ENE 2021 (SBS: DIC 2020)	FEB 2021 (SBS: ENE 2021)
% Porcentaje de Calificación	NOR (Normal)	100.00	100.00	100.00	100.00	0.00	0.00
	CPP (Con Problemas Pote.)	0.00	0.00	0.00	0.00	0.00	0.00
	DEF (Deficiente)	0.00	0.00	0.00	0.00	0.00	0.00
	DUD (Dudoso)	0.00	0.00	0.00	0.00	0.00	0.00
	PER (Pérdida)	0.00	0.00	0.00	0.00	0.00	0.00

Institución	SET 2020 (SBS: AGO 2020)		OCT 2020 (SBS: SET 2020)		NOV 2020 (SBS: OCT 2020)		DIC 2020 (SBS: NOV 2020)		ENE 2021 (SBS: DIC 2020)		FEB 2021 (SBS: ENE 2021)	
	Monto *	Dias V.	Monto *	Dias V.	Monto *	Dias V.	Monto *	Dias V.	Monto *	Dias V.	Monto *	Dias V.
BBVA	167.965,61		170.477,51		171.235,82		170.951,46					
TOTAL	167.965,61		170.477,51		171.235,82		170.951,46		0,00		0,00	

Última fecha reportada por la SBS : 31/08/2021

Operación	SET 2020 (SBS: AGO 2020)		OCT 2020 (SBS: SET 2020)		NOV 2020 (SBS: OCT 2020)		DIC 2020 (SBS: NOV 2020)		ENE 2021 (SBS: DIC 2020)		FEB 2021 (SBS: ENE 2021)	
	Monto *	Dias V.	Monto *	Dias V.	Monto *	Dias V.	Monto *	Dias V.	Monto *	Dias V.	Monto *	Dias V.
RESUMEN												
- Total Deuda	167.965,61		170.477,51		171.235,82		170.951,46					



Operación	MAR 2021 (SBS: FEB2021)	ABR 2021 (SBS: MAR2021)	MAY 2021 (SBS: ABR2021)	JUN 2021 (SBS: MAY2021)	JUL 2021 (SBS: JUN2021)	AGO 2021 (SBS: JUL2021)
CREDITOS INDIRECTOS						
- CartasFianzaOtorgadas	167.965,61	170.477,51	171.235,82	170.951,46		

### Reporte SBS/Microfinanzas por entidades

Reportado por : BBVA

Última fecha reportada por la SBS : 31/08/2021

Operación	MAR 2021 (SBS: FEB2021)		ABR 2021 (SBS: MAR2021)		MAY 2021 (SBS: ABR2021)		JUN 2021 (SBS: MAY2021)		JUL 2021 (SBS: JUN2021)		AGO 2021 (SBS: JUL2021)	
	Monto *	Dias V.	Monto *	Dias V.	Monto *	Dias V.	Monto *	Dias V.	Monto *	Dias V.	Monto *	Dias V.
Calificación (2)												
RESUMEN												

Última fecha reportada por la SBS : 31/08/2021

Operación	SET 2020 (SBS: AGO2020)		OCT 2020 (SBS: SET2020)		NOV 2020 (SBS: OCT2020)		DIC 2020 (SBS: NOV2020)		ENE 2021 (SBS: DIC2020)		FEB 2021 (SBS: ENE2021)	
	Monto *	Dias V.	Monto *	Dias V.	Monto *	Dias V.	Monto *	Dias V.	Monto *	Dias V.	Monto *	Dias V.
Calificación (2)	NOR		NOR		NOR		NOR					
RESUMEN												
- Total Deuda	167.965,61		170.477,51		171.235,82		170.951,46					
CREDITOS INDIRECTOS												
- CartasFianzaOtorgadas	167.965,61		170.477,51		171.235,82		170.951,46					

### Rectificaciones SBS

Entidad	Periodo SBS	Cuenta	Concepto Rectificación	Dice	Debe Decir
---------	-------------	--------	------------------------	------	------------

### Aval/Codeudor

Montos expresados en unidades de soles\*

Es Avalista de:

Información reportada por la SBS al 31/07/2021

Tipo Doc	Nro Documento	Nombre/Razón Social	Act	Pre	12m
----------	---------------	---------------------	-----	-----	-----

Montos expresados en unidades de soles\*

Quiénes lo Avalan:

Información reportada por la SBS al 31/07/2021

Tipo Doc	Nro Documento	Nombre/Razón Social	Act	Pre	12m
----------	---------------	---------------------	-----	-----	-----

Montos expresados en unidades de soles\*

Es Avalista de:

Información Reportada por Entidades de Microfinanzas / Otros Créditos

Tipo Doc	Nro Documento	Nombre/Razón Social	Act	Pre	12m
----------	---------------	---------------------	-----	-----	-----

Montos expresados en unidades de soles\*

Quiénes lo Avalan:

Información Reportada por Entidades de Microfinanzas / Otros Créditos

Tipo Doc	Nro Documento	Nombre/Razón Social	Act	Pre	12m
----------	---------------	---------------------	-----	-----	-----

### Documentos Protestados como Deudor/Aceptante

Montos expresados en unidades\*

Reportado por la Cámara de Comercio de Lima (CCL)

## Documentos Protestados sin Regularizar

	# Doc	Monto (S/) *	Max Días Venc.
Total:	0	0,00	

Tipo de Cambio 4.084

Nro. Secuencia	Tip. Reg.	Acreedor/Girador	Tipo Doc.	Moneda	Monto *	Monto * (S/)	Boletín	F. Protesto	F. Venc	Días Venc.
----------------	-----------	------------------	-----------	--------	---------	--------------	---------	-------------	---------	------------

\*\*PR: Protestos, CJ: Cobranza Judicial, MO: Moras, PP: Procesos Penales

Montos expresados en unidades\*

Reportado por la Cámara de Comercio de Lima (CCL)

## Documentos Protestados Regularizados

	# Doc	Monto (S/) *
Total:	0	0,00

Nro. Secuencia	Tip. Reg.	Acreedor/Girador	Tipo Doc.	Moneda	Monto *	Monto * (S/)	Boletín	F. Protesto	F. Venc.	F. Reg
----------------	-----------	------------------	-----------	--------	---------	--------------	---------	-------------	----------	--------

\*\*PR: Protestos, CJ: Cobranza Judicial, MO: Moras, PP: Procesos Penales

## Documentos Protestados como Acreedor/Girador

Montos expresados en unidades\*

Reportado por la Cámara de Comercio de Lima (CCL)

## Documentos Protestados sin Regularizar

	# Doc	Monto (S/) *	Max Días Venc.
Total:	0	0,00	

Tipo de Cambio 4.084

Nro. Secuencia	Tip. Reg.	Deudor/Aceptante	Tipo Doc.	Moneda	Monto *	Monto * (S/)	Boletín	F. Protesto	F. Venc	Días Venc.
----------------	-----------	------------------	-----------	--------	---------	--------------	---------	-------------	---------	------------

\*\*PR: Protestos, CJ: Cobranza Judicial, MO: Moras, PP: Procesos Penales

Montos expresados en unidades\*

Reportado por la Cámara de Comercio de Lima (CCL)

## Documentos Protestados Regularizados

	# Doc	Monto (S/) *
Total:	1	4.245,00

Nro. Secuencia	Tip. Reg.	Deudor/Aceptante	Tipo Doc.	Moneda	Monto *	Monto * (S/)	Boletín	F. Protesto	F. Venc.	F. Reg
6110793	PR	LEADER FREIGHT S.A.C.	CHQ	S/.	4.245,00	4.245,00	05/2018	03/05/2018	/ /	19/10/2018

\*\*PR: Protestos, CJ: Cobranza Judicial, MO: Moras, PP: Procesos Penales

## Detalle de Vencidos

## Comercio Exterior

Montos expresados en unidades de dólares

Muestra información reportada por la SUNAT desde el 07/02/2011

## Resumen por Ejercicio

Ejercicio	Actividad	Número de Operaciones	Importe USD *	N° Países	3 países con mayor número de operaciones
2021	IMPORTACIÓN	8	146.098,87	2	SPAIN, ITALY
2020	IMPORTACIÓN	20	866.334,37	4	ITALY, SPAIN, GERMANY
2019	EXPORTACIÓN	2	1.290,00	2	DOMINICAN REPUBLIC, SPAIN
	IMPORTACIÓN	7	437.557,18	5	ITALY, SPAIN, CHINA
2018	IMPORTACIÓN	5	71.067,63	4	ITALY, GERMANY, SPAIN
2017	IMPORTACIÓN	6	154.093,48	2	SPAIN, ITALY

## Resumen por Meses

Actividad	Ejercicio	Mes	Número de Operaciones	Importe USD *	N° Países	3 países con mayor número de operaciones
EXPORTACIÓN	2019	FEBRERO	2	1.290,00	2	DOMINICAN REPUBLIC, SPAIN
IMPORTACIÓN	2021	AGOSTO	3	16.996,56	1	SPAIN
		MAYO	2	51.486,49	2	SPAIN, ITALY
		ABRIL	2	47.224,38	1	ITALY
	2020	MARZO	1	30.391,44	1	SPAIN
		DICIEMBRE	2	62.716,70	1	SPAIN
		NOVIEMBRE	4	321.567,38	3	SPAIN, ITALY, CHINA
		OCTUBRE	1	68.150,00	1	ITALY
		SETIEMBRE	2	4.645,92	2	GERMANY, SPAIN
		AGOSTO	1	61.831,39	1	ITALY
		JULIO	1	100.235,00	1	ITALY
		JUNIO	2	70.375,56	3	GERMANY, SPAIN, ITALY
		MAYO	1	30.987,82	1	ITALY
		ABRIL	2	25.246,28	2	SPAIN, ITALY
		MARZO	2	113.445,53	2	SPAIN, ITALY
		FEBRERO	1	641,90	1	ITALY
		ENERO	1	6.490,88	1	ITALY
		2019	DICIEMBRE	1	2.846,81	3
	NOVIEMBRE		1	19.556,65	1	ITALY
	JULIO		1	18.106,94	1	ITALY
	2018	FEBRERO	2	377.999,94	2	SPAIN, ITALY
		ENERO	2	19.046,84	2	CHINA, THAILAND
		ABRIL	2	45.404,22	2	SPAIN, ITALY
		MARZO	2	23.878,14	2	ITALY, UNITED STATES
		FEBRERO	1	1.785,27	2	GERMANY, ITALY
	2017	DICIEMBRE	5	143.122,97	2	ITALY, SPAIN
		JUNIO	1	10.970,51	1	SPAIN

PUBLICACIÓN DIARIO "EL PERUANO"

Reporte Otros Créditos

Institución	MAR 2021		ABR 2021		MAY 2021		JUN 2021		JUL 2021		AGO 2021	
	Monto *	Dias V.	Monto *	Dias V.	Monto *	Dias V.	Monto *	Dias V.	Monto *	Dias V.	Monto *	Dias V.
Institución	SET 2020		OCT 2020		NOV 2020		DIC 2020		ENE 2021		FEB 2021	
	Monto *	Dias V.	Monto *	Dias V.	Monto *	Dias V.	Monto *	Dias V.	Monto *	Dias V.	Monto *	Dias V.

## Reporte Otros Créditos por entidades

Sin Información