



Reporte de Deudas

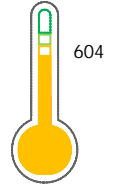
El reporte contiene solo los títulos seleccionados

- Información General
- Consulta Rápida
- Principales Acreedores
- Detalle Variación
- Posición Histórica
- Gráficos
- Rep. Vencidos
- Rep. SBS/Microf.
- SBS/Microf. Entidades
- Rectificaciones SBS
- Avalados/Avalistas
- Hechos de Importancia
- Documentos CCL
- Detalle de Vencidos
- Comercio Exterior
- Otros Créditos
- Otros Créd. Entidades
- Otros Rep. Negativos

RUC 20601504333 - ECOSIG SERVICIOS GENERALES S.A.C.

| Fecha Proceso | Tipo Doc. | N. Doc. | Nota | Deuda Total * | Var. | Actual | Previo | 12m |
|---------------|-----------|-------------|-------|---------------|------|--------|--------|-----|
| 08/08/2024 | RUC | 20601504333 | 0.056 | 130.607,69 | | | | |

Score Sentinel



Puntaje Medio

*** La persona consultada cuenta con los siguientes créditos e indicadores.**

Está Avalado

Sentinel Sabio

Bancarizado: SI

Recomendación de Sentinel Sabio

Evaluación Crediticia



OBSERVAR
Producto Générico

Detalle:

- Presenta Calificación Cpp mayor a 20% en los 12 meses

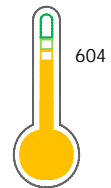
Cuota Estimada Mensual

Según el cumplimiento de deudas reportadas

S/ 6510,



Score Experian



Puntaje Medio

Estadísticamente, en este nivel de score, 17 de 100 empresas podrían caer en incumplimiento en los próximos 12

Información General

Datos Principales

07/08/2024: Última actualización de información reportada por SUNAT

| | | | |
|----------------------------------|------------------------------------|----------------------------------|-----------------------------|
| Razón Social: | ECOSIG SERVICIOS GENERALES S.A.C. | | |
| Nombre Comercial: | - | | |
| Tipo de Contribuyente: | SOCIEDAD ANONIMA CERRADA | | |
| Estado de Contribuyente: | ACTIVO | Condición del Contribuyente: | HABIDO |
| Inicio de Actividades: | 01/08/2017 | | |
| Tamaño contribuyente: | RESTO | Dependencia: | INTENDENCIA LIMA MEPECO |
| Actividad Económica Principal | TRANSPORTE DE CARGA POR CARRETERA. | | |
| Actividad Económica Secundaria 1 | OTRAS ACTIVIDADES EMPRESARIAL | Actividad Económica Secundaria 2 | ELIMINACION DE DESPERDICIOS |
| Fecha Inscripción RRPP: | 13/09/2016 | Número de Partida Registral: | - |
| Folio: | - | Asiento: | - |

| |
|---------------------|
| Agente de retención |
|---------------------|

Direcciones Registradas

| Dirección | Fuente |
|--|--------------------------|
| JIRON ESTIBINA NRO 314 URBANIZACION PALMAS REALES LOS OLIVOS - LIMA - LIMA | SUNAT - DOMICILIO FISCAL |

Representantes Legales

| Nro Documento | Nombre de Representante | Act | Pre | 12m | Fecha desde que ocupa Cargo | Cargo |
|---------------|-----------------------------------|---------------------------------------|---------------------------------------|--------------------------------------|-----------------------------|-------|
| 42918606 | AGUILAR HUAMAN MARIELLA ELIZABETH | ● | ● | ● | 13/09/2016 | - |

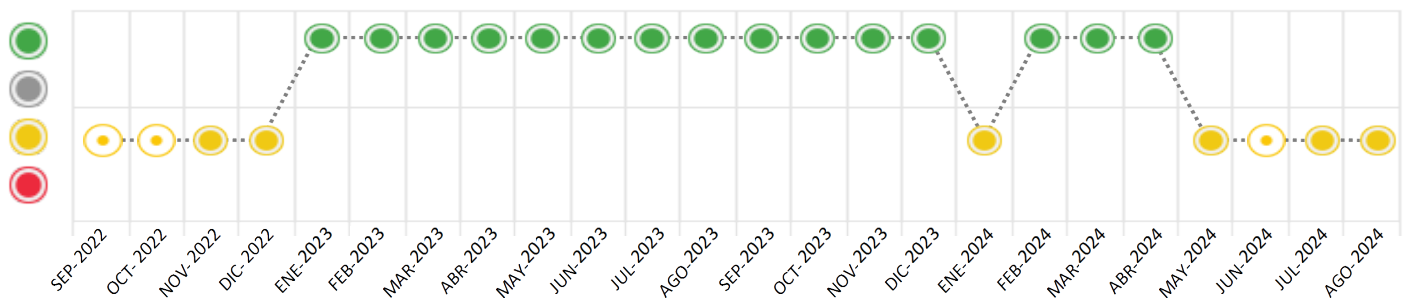
Consulta Rápida





Documento de identidad consultado

| Fecha Proceso | Tipo Doc. | N. Doc. | Nombre o Raz. Social | Nota | Deuda Total * | Var. | Actual | Previo | 12m |
|---------------|-----------|-------------|-----------------------------------|-------|---------------|-------------------------------------|---------------------------------------|---------------------------------------|--------------------------------------|
| 08/08/2024 | RUC | 20601504333 | ECOSIG SERVICIOS GENERALES S.A.C. | 0.056 | 130.607,69 | ■ | ● | ● | ● |

Montos expresados en unidades de soles*






Semáforos de los últimos 24 meses



| Semáforo | Descripción |
|---|-----------------------------------|
|  | No registra información de deudas |
|  | Sin deudas vencidas |
|  | Deudas con poco atraso* |
|  | Deudas con atraso significativo* |

*Semáforo deuda menor: Deuda vencida menor S/ 100 personas naturales o menor S/ 500 personas jurídicas

Verde: $0 \leq \text{Sem.} < 0.001$
 Amarillo: $0.001 \leq \text{Sem.} \leq 2$
 Rojo: $2 < \text{Sem.} \leq 6$

| Variación | Descripción |
|---|--|
|  | Variación Negativa: Retraso en los pagos |
|  | Variación Positiva: Mejora en sus pagos |
|  | Variación Porcentual Positiva: El monto total reportado por la SBS/Microfinanzas o número de instituciones financieras ha aumentado |
|  | Variación Porcentual Negativa: El monto total reportado por la SBS/Microfinanzas o número de instituciones financieras ha disminuido |
|  | Aproximadamente igual o igual |

Detalle de la deuda SBS/Microfinanzas

| Entidad | Deuda Anterior | | | Deuda a AGO 2024 | | | | Rect. (1) | Disc. |
|------------------------------|-------------------|-------------------|-------------------|------------------|------------|-------------------|------------|-----------|-------|
| | FEB 2024 | MAY 2024 | JUL 2024 | Fecha Inf. | Calif. (2) | Monto * | Días Venc. | | |
| BBVA | 88.671,44 | 90.000,00 | 90.000,00 | 30/06/2024 | NOR | 90.000,00 | | | |
| EDPYME SANTANDER CONSUMO PER | 40.497,16 | 39.116,89 | 38.160,39 | 30/06/2024 | NOR | 38.160,39 | | | |
| TOTAL | 129.168,60 | 129.116,89 | 128.160,39 | | | 128.160,39 | | | |

(1) Ver detalle en el cuadro de Rectificaciones SBS

(2) NOR: Normal, CPP: Con Problemas Potenciales, DEF: Deficiente, DUD: Dudoso, PER: Pérdida, SCAL: Sin Calificación

Detalle de la deuda de Otros Créditos

| Entidad | Deuda Anterior | | | Deuda a AGO 2024 | | | | Disc. |
|--------------|----------------|----------|----------|------------------|------------|-------|------------|-------|
| | FEB 2024 | MAY 2024 | JUL 2024 | Fecha Inf. | Calif. (2) | Monto | Días Venc. | |
| TOTAL | | | | | | | | |

(2) NOR: Normal, CPP: Con Problemas Potenciales, DEF: Deficiente, DUD: Dudoso, PER: Pérdida, SCAL: Sin Calificación

Detalle de vencidos

| # Doc | Fuente - Acreedor | Monto * | Días Venc. |
|-------|--|----------|------------|
| | Documentos Impagos | 2.447,30 | 161 |
| 2 | SERVICIO DE ADMINISTRACION TRIBUTA LIMA - DEUDA TRIBUTARIA | 1.772,40 | 161 |
| 3 | SERVICIO DE ADMINISTRACION TRIBUTA LIMA - DEUDA NO TRIBUTARIA | 674,90 | 121 |

Utilización de Líneas de Crédito

| Instituciones | ** | Línea Aprobada | Línea No Utilizada | Línea Utilizada | % L. Uti. |
|---------------|----|----------------|--------------------|-----------------|-----------|
| TOTAL | | | | | 0% |

**Tipo de Crédito

Principales Acreedores

Montos expresados en unidades de soles*

Resumen de Deudas

| Descripción de la Deuda | Monto * | Días |
|-------------------------------|-----------------|------|
| Deuda total SBS al 30/06/2024 | 128.160,39 | |
| % Calificación normal | 100,00 | |
| Peor Calificación (2) | NOR | |
| Otros Créditos | 0,00 | **** |
| Deuda vencida | | |
| Documentos Impagos | 2.447,30 | 161 |
| Total deuda vencida | 2.447,30 | |

Detalle de deuda SBS/Microfinanzas

| Institución SBS | Calif. (2) | Saldo * | % Ven. | Días Venc. | Rect.(1) |
|--------------------------------------|------------|-----------|--------|------------|----------|
| BBVA | NOR | 90.000,00 | 0,00 | | |
| EDPYME SANTANDER CONSUMO PERÚ S.A | NOR | 38.160,39 | 0,00 | | |

| | | |
|-------------------------------|------------|---|
| Deuda Total SBS/MicroFinanzas | 128.160,39 | 0 |
|-------------------------------|------------|---|

Detalle de Riesgos SBS/Microfinanzas

| Concepto | Saldo * |
|--------------------------------|------------|
| Deuda Directa | 128.160,39 |
| Deuda Indirecta | 0,00 |
| Deuda Castigada | 0,00 |
| Deuda Total SBS/MicroFinanzas | 128.160,39 |
| Línea Tarj.Cred. No utilizada | 0,00 |
| Total Riesgo SBS/MicroFinanzas | 128.160,39 |

Detalle de deuda Otros Créditos

| Empresa | Calif. (2) | Saldo * | % Ven. | Días Venc. | Disc. |
|----------------------------|------------|---------|--------|------------|-------|
| Deuda Total Otros Créditos | | 0,00 | 0 | | |

Detalle de vencidos

| # Doc | Fuente - Acreedor | Monto * | Días Venc. |
|-------|--|----------|------------|
| | Documentos Impagos | 2.447,30 | 161 |
| 2 | SERVICIO DE ADMINISTRACION TRIBUTA LIMA - DEUDA TRIBUTARIA | 1.772,40 | 161 |
| 3 | SERVICIO DE ADMINISTRACION TRIBUTA LIMA - DEUDA NO TRIBUTARIA | 674,90 | 121 |

Detalle Variación

Montos expresados en unidades de soles*

Resumen de la variación

| Descripción de la deuda | 22/07/2024 | 08/08/2024 | Variación |
|----------------------------|------------|------------|-----------|
| Score | 0.008 | 0.056 | 0.048 |
| Nro. Entidades SBS/Microf. | 2 | 2 | 0 |
| Riesgo Total SBS/Microf. * | 128.160,39 | 128.160,39 | |
| Deuda Directa | 128.160,39 | 128.160,39 | 0,00 |
| Deuda Indirecta | 0,00 | 0,00 | 0,00 |
| Deuda Castigada | 0,00 | 0,00 | 0,00 |

| Variación del Riesgo Total SBS/Microf. * | Antes | 08/08/2024 | Variación |
|--|------------|------------|------------|
| Último Mes | 128.160,39 | 128.160,39 | 0,00 |
| Último Trimestre | 129.116,89 | 128.160,39 | -956,50 |
| Último Semestre | 129.168,60 | 128.160,39 | -1.008,21 |
| Último Año | 153.093,00 | 128.160,39 | -24.932,61 |

| Calificación SBS/Microf. | 22/07/2024 | 08/08/2024 | Variación |
|-----------------------------------|------------|------------|-----------|
| % NOR (Normal) | 100.00 | 100.00 | 0.00 |
| % CPP (Con Problemas Potenciales) | 0.00 | 0.00 | 0.00 |
| % DEF (Deficiente) | 0.00 | 0.00 | 0.00 |



| | | | |
|----------------------------|------------|------------|-----------|
| % DUD (Dudoso) | 0.00 | 0.00 | 0.00 |
| % PER (Pérdida) | 0.00 | 0.00 | 0.00 |
| Deuda vencida * | 22/07/2024 | 08/08/2024 | Variación |
| Documentos Impagos | 520,40 | 2.447,30 | 1.926,90 |
| Total deuda vencida | 520,40 | 2.447,30 | 1.926,90 |
| Deuda por Otros Créditos * | 22/07/2024 | 08/08/2024 | Variación |
| Total deuda otros créditos | 0,00 | 0,00 | 0,00 |

| | | | |
|--|------------|------------|-----------|
| Detalle de la variación | | | |
| Fuente - Acreedor * | 22/07/2024 | 08/08/2024 | Variación |
| Documentos Impagos | | | 1.926,90 |
| SERVICIO DE ADMINISTRACION TRIBUTARIA LIMA - DEUDA TRIBUTARI | 0,00 | 1.772,40 | 1.772,40 |
| SERVICIO DE ADMINISTRACION TRIBUTARIA LIMA - DEUDA NO TRIBUT | 520,40 | 674,90 | 154,50 |

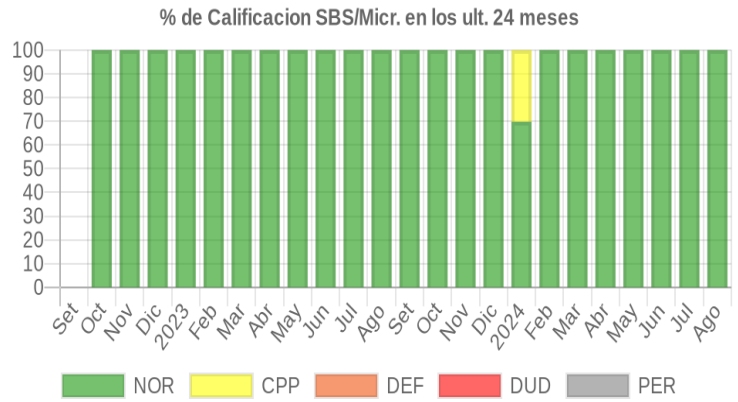
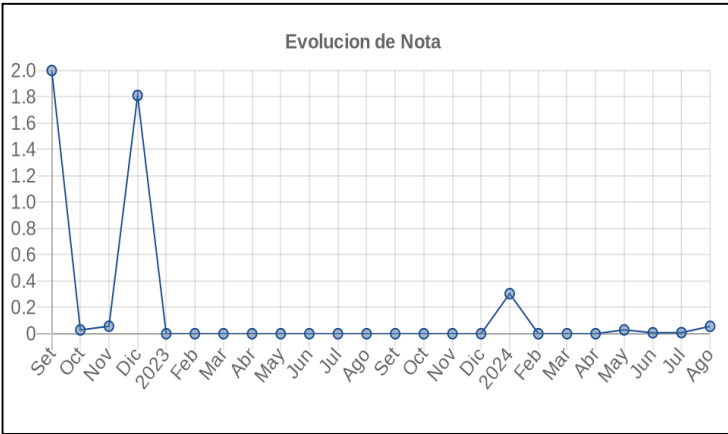
Posición Histórica

Montos expresados en unidades de soles*

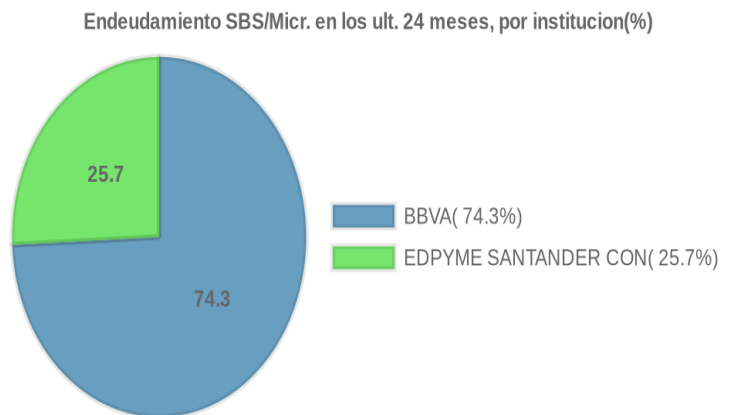
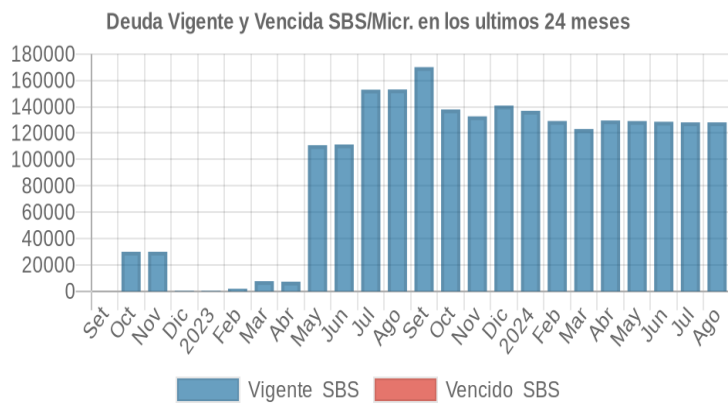
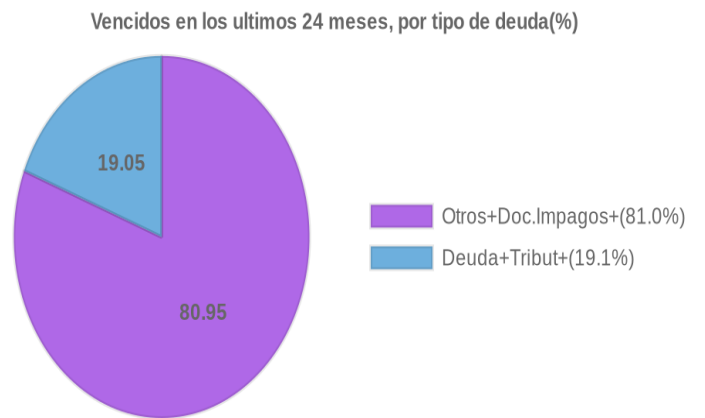
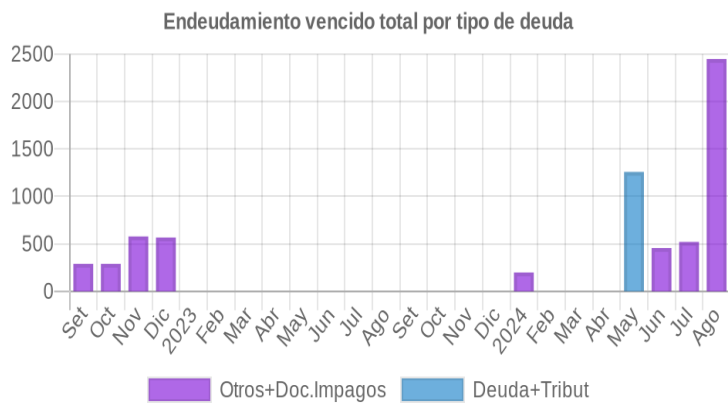
| Fecha de Proceso | Sema. Actual | Sem. Riesgo | Var. | Superintendencia de Banca y Seguros (SBS/Microfinan.) | | | | Otros Créditos | Otros Vencidos * | | | | Ctas. Cerr./Anu. | | Otros Repor. Negati. | |
|------------------|--------------|-------------|------|---|---------------|----------------|-----------------|----------------|------------------|-----------|---------------|------------------|------------------|-----------|----------------------|------------|
| | | | | # Enti. | Deuda Total * | % Cali. normal | Peor Califi.(2) | | Deuda Vencida * | Protestos | Docs. Impagos | Deuda Tributaria | Deuda Laboral | Cta. Cte. | | Tar. Créd. |
| 08/08/2024 | ● | 0.056 | ☰ | 2 | 128.160,39 | 100.00 | NOR | 0,00 | 0,00 | 0,00 | 2.447,30 | 0,00 | 0,00 | 0 | 0 | 0 |
| 22/07/2024 | ● | 0.008 | ☰ | 2 | 128.160,39 | 100.00 | NOR | 0,00 | 0,00 | 0,00 | 520,40 | 0,00 | 0,00 | 0 | 0 | 0 |
| 10/07/2024 | ● | 0.008 | ☰ | 2 | 128.631,00 | 100.00 | NOR | 0,00 | 0,00 | 0,00 | 520,40 | 0,00 | 0,00 | 0 | 0 | 0 |
| 21/06/2024 | ● | 0.007 | ☰ | 2 | 128.631,00 | 100.00 | NOR | 0,00 | 0,00 | 0,00 | 455,90 | 0,00 | 0,00 | 0 | 0 | 0 |
| 13/06/2024 | ● | 0.007 | ▼ | 2 | 129.116,89 | 100.00 | NOR | 0,00 | 0,00 | 0,00 | 455,90 | 0,00 | 0,00 | 0 | 0 | 0 |
| 03/06/2024 | ● | 0.000 | ▲ | 2 | 129.116,89 | 100.00 | NOR | 0,00 | 0,00 | 0,00 | 0,00 | 0,00 | 0,00 | 0 | 0 | 0 |
| 27/05/2024 | ● | 0.028 | ☰ | 2 | 129.116,89 | 100.00 | NOR | 0,00 | 0,00 | 0,00 | 0,00 | 1.258,00 | 0,00 | 0,00 | 0 | 0 |
| 24/05/2024 | ● | 0.048 | ▼ | 2 | 129.116,89 | 100.00 | NOR | 0,00 | 0,00 | 0,00 | 0,00 | 2.108,00 | 0,00 | 0,00 | 0 | 0 |
| 20/05/2024 | ● | 0.000 | ☰ | 2 | 129.116,89 | 100.00 | NOR | 0,00 | 0,00 | 0,00 | 0,00 | 0,00 | 0,00 | 0 | 0 | 0 |
| 22/04/2024 | ● | 0.000 | ☰ | 2 | 129.569,31 | 100.00 | NOR | 0,00 | 0,00 | 0,00 | 0,00 | 0,00 | 0,00 | 0 | 0 | 0 |
| 21/03/2024 | ● | 0.000 | ☰ | 2 | 123.120,46 | 100.00 | NOR | 0,00 | 0,00 | 0,00 | 0,00 | 0,00 | 0,00 | 0 | 0 | 0 |
| 21/02/2024 | ● | 0.000 | ▲ | 2 | 129.168,60 | 100.00 | NOR | 0,00 | 0,00 | 0,00 | 0,00 | 0,00 | 0,00 | 0 | 0 | 0 |
| 07/02/2024 | ● | 0.302 | ☰ | 2 | 136.937,04 | 69.79 | CPP | 0,00 | 0,00 | 0,00 | 0,00 | 0,00 | 0,00 | 0 | 0 | 0 |
| 19/01/2024 | ● | 0.304 | ▼ | 2 | 136.937,04 | 69.79 | CPP | 0,00 | 0,00 | 0,00 | 198,40 | 0,00 | 0,00 | 0 | 0 | 0 |
| 10/01/2024 | ● | 0.002 | ▼ | 2 | 140.860,16 | 100.00 | NOR | 0,00 | 0,00 | 0,00 | 198,40 | 0,00 | 0,00 | 0 | 0 | 0 |
| 22/12/2023 | ● | 0.000 | ☰ | 2 | 140.860,16 | 100.00 | NOR | 0,00 | 0,00 | 0,00 | 0,00 | 0,00 | 0,00 | 0 | 0 | 0 |
| 23/11/2023 | ● | 0.000 | ☰ | 2 | 132.723,79 | 100.00 | NOR | 0,00 | 0,00 | 0,00 | 0,00 | 0,00 | 0,00 | 0 | 0 | 0 |
| 23/10/2023 | ● | 0.000 | ☰ | 2 | 137.957,06 | 100.00 | NOR | 0,00 | 0,00 | 0,00 | 0,00 | 0,00 | 0,00 | 0 | 0 | 0 |
| 21/09/2023 | ● | 0.000 | ☰ | 2 | 170.069,19 | 100.00 | NOR | 0,00 | 0,00 | 0,00 | 0,00 | 0,00 | 0,00 | 0 | 0 | 0 |
| 24/08/2023 | ● | 0.000 | ☰ | 2 | 153.093,00 | 100.00 | NOR | 0,00 | 0,00 | 0,00 | 0,00 | 0,00 | 0,00 | 0 | 0 | 0 |
| 24/07/2023 | ● | 0.000 | ☰ | 2 | 152.939,29 | 100.00 | NOR | 0,00 | 0,00 | 0,00 | 0,00 | 0,00 | 0,00 | 0 | 0 | 0 |
| 22/06/2023 | ● | 0.000 | ☰ | 1 | 111.346,21 | 100.00 | NOR | 0,00 | 0,00 | 0,00 | 0,00 | 0,00 | 0,00 | 0 | 0 | 0 |
| 22/05/2023 | ● | 0.000 | ☰ | 1 | 110.827,27 | 100.00 | NOR | 0,00 | 0,00 | 0,00 | 0,00 | 0,00 | 0,00 | 0 | 0 | 0 |
| 24/04/2023 | ● | 0.000 | ☰ | 1 | 7.289,38 | 100.00 | NOR | 0,00 | 0,00 | 0,00 | 0,00 | 0,00 | 0,00 | 0 | 0 | 0 |
| 22/03/2023 | ● | 0.000 | ☰ | 1 | 7.692,78 | 100.00 | NOR | 0,00 | 0,00 | 0,00 | 0,00 | 0,00 | 0,00 | 0 | 0 | 0 |
| 21/02/2023 | ● | 0.000 | ☰ | 1 | 1.962,58 | 100.00 | NOR | 0,00 | 0,00 | 0,00 | 0,00 | 0,00 | 0,00 | 0 | 0 | 0 |
| 23/01/2023 | ● | 0.000 | ☰ | 1 | 372,60 | 100.00 | NOR | 0,00 | 0,00 | 0,00 | 0,00 | 0,00 | 0,00 | 0 | 0 | 0 |
| 16/01/2023 | ● | 0.000 | ▲ | 1 | 372,60 | 100.00 | NOR | 0,00 | 0,00 | 0,00 | 0,00 | 0,00 | 0,00 | 0 | 0 | 0 |
| 22/12/2022 | ● | 1.810 | ▼ | 1 | 372,60 | 100.00 | NOR | 0,00 | 0,00 | 0,00 | 567,00 | 0,00 | 0,00 | 0 | 0 | 0 |
| 06/12/2022 | ● | 0.037 | ☰ | 1 | 30.000,00 | 100.00 | NOR | 0,00 | 0,00 | 0,00 | 567,00 | 0,00 | 0,00 | 0 | 0 | 0 |
| 30/11/2022 | ● | 0.056 | ☰ | 1 | 30.000,00 | 100.00 | NOR | 0,00 | 0,00 | 0,00 | 578,00 | 0,00 | 0,00 | 0 | 0 | 0 |
| 23/11/2022 | ● | 0.028 | ☰ | 1 | 30.000,00 | 100.00 | NOR | 0,00 | 0,00 | 0,00 | 289,00 | 0,00 | 0,00 | 0 | 0 | 0 |
| 11/11/2022 | ● | 0.028 | ☰ | 1 | 30.000,00 | 100.00 | NOR | 0,00 | 0,00 | 0,00 | 289,00 | 0,00 | 0,00 | 0 | 0 | 0 |
| 24/10/2022 | ● | 0.028 | ▲ | 1 | 30.000,00 | 100.00 | NOR | 0,00 | 0,00 | 0,00 | 289,00 | 0,00 | 0,00 | 0 | 0 | 0 |
| 13/10/2022 | ● | 3.000 | ▼ | 0 | 0,00 | 0,00 | | 0,00 | 0,00 | 0,00 | 289,00 | 0,00 | 0,00 | 0 | 0 | 0 |
| 14/09/2022 | ● | 2.000 | ▼ | 0 | 0,00 | 0,00 | | 0,00 | 0,00 | 0,00 | 289,00 | 0,00 | 0,00 | 0 | 0 | 0 |

Gráficos

Montos expresados en unidades de soles*



NOR: Normal, CPP: Con Problemas Potenciales, DEF: Deficiente, DUD: Dudoso, PER: Pérdida, SCAL: Sin Calificación



Reporte de Vencidos

Montos expresados en unidades de soles*

| Fuente - Acreedor | MAY 2024 | | | JUN 2024 | | | JUL 2024 | | | AGO 2024 | | |
|--|----------|----------|---------|----------|---------|---------|----------|---------|---------|----------|----------|---------|
| | # Docs. | Monto * | Dias V. | # Docs. | Monto * | Dias V. | # Docs. | Monto * | Dias V. | # Docs. | Monto * | Dias V. |
| Documentos Impagos | | | | | | | | | | | | |
| SERVICIO DE ADMINISTRACION TRIBUTARIA LIMA - D | | 0,00 | | | 0,00 | | | 0,00 | | 2 | 1.772,40 | 16 |
| SERVICIO DE ADMINISTRACION TRIBUTARIA LIMA - D | | 0,00 | | 2 | 455,90 | 82 | 2 | 520,40 | 11 | 3 | 674,90 | 12 |
| Total | 0 | | | 2 | 455,90 | 82 | 2 | 520,40 | 11 | 5 | 2.447,30 | 16 |
| Deuda Tributaria | | | | | | | | | | | | |
| SUPERINTENDENCIA NACIONAL DE ADMINISTRACION | 1 | 1.258,00 | 152 | | 0,00 | 0 | | 0,00 | | | 0,00 | |
| Total | 1 | 1.258,00 | 152 | 0 | | | 0 | | | 0 | | |

Montos expresados en unidades de soles*

| Fuente - Acreedor | ENE 2024 | | | FEB 2024 | | | MAR 2024 | | | ABR 2024 | | |
|--|----------|---------|---------|----------|---------|---------|----------|---------|---------|----------|---------|---------|
| | # Docs. | Monto * | Dias V. | # Docs. | Monto * | Dias V. | # Docs. | Monto * | Dias V. | # Docs. | Monto * | Dias V. |
| Documentos Impagos | | | | | | | | | | | | |
| SERVICIO DE ADMINISTRACION TRIBUTARIA LIMA - D | | 0,00 | | | 0,00 | | | 0,00 | | | 0,00 | |
| SERVICIO DE ADMINISTRACION TRIBUTARIA LIMA - D | 1 | 198,40 | 92 | | 0,00 | 0 | | 0,00 | | | 0,00 | |
| Total | 1 | 198,40 | 92 | 0 | | | 0 | | | 0 | | |
| Deuda Tributaria | | | | | | | | | | | | |
| SUPERINTENDENCIA NACIONAL DE ADMINISTRACION | | 0,00 | | | 0,00 | | | 0,00 | | | 0,00 | |
| Total | 0 | | | 0 | | | 0 | | | 0 | | |

Montos expresados en unidades de soles*

| Fuente - Acreedor | SET 2023 | | | OCT 2023 | | | NOV 2023 | | | DIC 2023 | | |
|--|----------|---------|---------|----------|---------|---------|----------|---------|---------|----------|---------|---------|
| | # Docs. | Monto * | Dias V. | # Docs. | Monto * | Dias V. | # Docs. | Monto * | Dias V. | # Docs. | Monto * | Dias V. |
| Documentos Impagos | | | | | | | | | | | | |
| SERVICIO DE ADMINISTRACION TRIBUTARIA LIMA - D | | 0,00 | | | 0,00 | | | 0,00 | | | 0,00 | |
| SERVICIO DE ADMINISTRACION TRIBUTARIA LIMA - D | | 0,00 | | | 0,00 | | | 0,00 | | | 0,00 | |
| Total | 0 | | | 0 | | | 0 | | | 0 | | |
| Deuda Tributaria | | | | | | | | | | | | |
| SUPERINTENDENCIA NACIONAL DE ADMINISTRACION | | 0,00 | | | 0,00 | | | 0,00 | | | 0,00 | |
| Total | 0 | | | 0 | | | 0 | | | 0 | | |

Reporte SBS/Microfinanzas

Montos expresados en unidades de soles*

Última fecha reportada por la SBS : 30/06/2024

| ULTIMOS 6 MESES | MAR 2024 (SBS: FEB 2024) | ABR 2024 (SBS: MAR 2024) | MAY 2024 (SBS: ABR 2024) | JUN 2024 (SBS: MAY 2024) | JUL 2024 (SBS: JUN 2024) | AGO 2024 (SBS: JUN2024) |
|---|-----------------------------|-----------------------------|-----------------------------|-----------------------------|-----------------------------|----------------------------|
| NOR (Normal) | 100.00 | 100.00 | 100.00 | 100.00 | 100.00 | 100.00 |
| % Porcentaje de CPP (Con Problemas Pote.) | 0.00 | 0.00 | 0.00 | 0.00 | 0.00 | 0.00 |
| de DEF (Deficiente) | 0.00 | 0.00 | 0.00 | 0.00 | 0.00 | 0.00 |
| Calificación DUD (Dudoso) | 0.00 | 0.00 | 0.00 | 0.00 | 0.00 | 0.00 |
| PER (Pérdida) | 0.00 | 0.00 | 0.00 | 0.00 | 0.00 | 0.00 |

| Institución | MAR 2024 (SBS: FEB 2024) | | ABR 2024 (SBS: MAR 2024) | | MAY 2024 (SBS: ABR 2024) | | JUN 2024 (SBS: MAY 2024) | | JUL 2024 (SBS: JUN 2024) | | AGO 2024 (SBS: JUN2024) | |
|-------------------------------|-----------------------------|---------|-----------------------------|---------|-----------------------------|---------|-----------------------------|---------|-----------------------------|---------|----------------------------|---------|
| | Monto * | Dias V. | Monto * | Dias V. | Monto * | Dias V. | Monto * | Dias V. | Monto * | Dias V. | Monto * | Dias V. |
| BBVA | 83.057,72 | | 90.000,00 | | 90.000,00 | | 90.000,00 | | 90.000,00 | | 90.000,00 | |
| EDPYME SANTANDER CONSUMO PERU | 40.062,74 | | 39.569,31 | | 39.116,89 | | 38.631,00 | | 38.160,39 | | 38.160,39 | |
| TOTAL | 123.120,46 | | 129.569,31 | | 129.116,89 | | 128.631,00 | | 128.160,39 | | 128.160,39 | |

Última fecha reportada por la SBS : 30/06/2024

| Operación | MAR 2024 (SBS: FEB 2024) | | ABR 2024 (SBS: MAR 2024) | | MAY 2024 (SBS: ABR 2024) | | JUN 2024 (SBS: MAY 2024) | | JUL 2024 (SBS: JUN 2024) | | AGO 2024 (SBS: JUN2024) | |
|---------------|-----------------------------|---------|-----------------------------|---------|-----------------------------|---------|-----------------------------|---------|-----------------------------|---------|----------------------------|---------|
| | Monto * | Dias V. | Monto * | Dias V. | Monto * | Dias V. | Monto * | Dias V. | Monto * | Dias V. | Monto * | Dias V. |
| RESUMEN | | | | | | | | | | | | |
| - Total Deuda | 123.120,46 | | 129.569,31 | | 129.116,89 | | 128.631,00 | | 128.160,39 | | 128.160,39 | |

| | | | | | | |
|-----------------------------|------------|------------|------------|------------|------------|------------|
| - Garantías | 85.944,00 | 175.573,00 | 175.234,00 | 174.870,00 | 149.750,00 | 149.750,00 |
| CREDITOS DIRECTOS | | | | | | |
| - CRÉDITOS VIGENTES | 123.120,46 | 129.569,31 | 129.116,89 | 128.631,00 | 128.160,39 | 128.160,39 |
| -- Pyme:Préstamos | 123.120,46 | 129.569,31 | 129.116,89 | 128.631,00 | 128.160,39 | 128.160,39 |
| --- Revolventes | 73.184,67 | | | | | |
| --- NoRevolventes | 49.935,79 | 129.569,31 | 129.116,89 | 128.631,00 | 128.160,39 | 128.160,39 |
| GARANTIAS | | | | | | |
| - GARANTIAS RECIBIDAS | 85.944,56 | 175.574,48 | 175.235,17 | 174.870,75 | 149.750,73 | 149.750,73 |
| -- 1eraGEquipoTransporte | 55.897,50 | 55.897,50 | 55.897,50 | 55.897,50 | 31.130,44 | 31.130,44 |
| -- FondoFarantiaLey | 30.047,06 | 29.676,98 | 29.337,67 | 28.973,25 | 28.620,29 | 28.620,29 |
| -- GtiasNoPref(AvalyFianza) | | 90.000,00 | 90.000,00 | 90.000,00 | 90.000,00 | 90.000,00 |

Montos expresados en unidades de soles*

Última fecha reportada por la SBS : 30/06/2024

| 6 MESES ANTERIORES | | SET 2023 (SBS: AGO 2023) | OCT 2023 (SBS: SET 2023) | NOV 2023 (SBS: OCT 2023) | DIC 2023 (SBS: NOV 2023) | ENE 2024 (SBS: DIC 2023) | FEB 2024 (SBS: ENE 2024) |
|------------------------------|---------------------------|-----------------------------|-----------------------------|-----------------------------|-----------------------------|-----------------------------|-----------------------------|
| % Porcentaje de Calificación | NOR (Normal) | 100.00 | 100.00 | 100.00 | 100.00 | 69.79 | 100.00 |
| | CPP (Con Problemas Pote.) | 0.00 | 0.00 | 0.00 | 0.00 | 30.21 | 0.00 |
| | DEF (Deficiente) | 0.00 | 0.00 | 0.00 | 0.00 | 0.00 | 0.00 |
| | DUD (Dudoso) | 0.00 | 0.00 | 0.00 | 0.00 | 0.00 | 0.00 |
| | PER (Pérdida) | 0.00 | 0.00 | 0.00 | 0.00 | 0.00 | 0.00 |

| Institución | SET 2023 (SBS: AGO 2023) | | OCT 2023 (SBS: SET 2023) | | NOV 2023 (SBS: OCT 2023) | | DIC 2023 (SBS: NOV 2023) | | ENE 2024 (SBS: DIC 2023) | | FEB 2024 (SBS: ENE 2024) | |
|-------------------------------|-----------------------------|---------|-----------------------------|---------|-----------------------------|---------|-----------------------------|---------|-----------------------------|-----------|-----------------------------|---------|
| | Monto * | Dias V. | Monto * | Dias V. | Monto * | Dias V. | Monto * | Dias V. | Monto * | Dias V. | Monto * | Dias V. |
| BBVA | 127.470,96 | | 95.752,50 | | 90.947,19 | | 99.493,17 | | 95.570,05 | | 88.671,44 | |
| EDPYME SANTANDER CONSUMO PERU | 42.598,23 | | 42.204,56 | | 41.776,60 | | 41.366,99 | | 41.366,99 | 29 | 40.497,16 | |
| TOTAL | 170.069,19 | | 137.957,06 | | 132.723,79 | | 140.860,16 | | 136.937,04 | 29 | 129.168,60 | |

Última fecha reportada por la SBS : 30/06/2024

| Operación | SET 2023 (SBS: AGO 2023) | | OCT 2023 (SBS: SET 2023) | | NOV 2023 (SBS: OCT 2023) | | DIC 2023 (SBS: NOV 2023) | | ENE 2024 (SBS: DIC 2023) | | FEB 2024 (SBS: ENE 2024) | |
|--|-----------------------------|---------|-----------------------------|---------|-----------------------------|---------|-----------------------------|---------|-----------------------------|---------|-----------------------------|---------|
| | Monto * | Dias V. | Monto * | Dias V. | Monto * | Dias V. | Monto * | Dias V. | Monto * | Dias V. | Monto * | Dias V. |
| RESUMEN | | | | | | | | | | | | |
| - Total Deuda | 170.069,19 | | 137.957,06 | | 132.723,79 | | 140.860,16 | | 136.937,04 | 29 | 129.168,60 | |
| - Línea No Utilizada | 1.652,06 | | 4.247,50 | | 9.052,81 | | 506,83 | | 4.429,95 | | | |
| - Garantías | 87.845,00 | | 55.897,00 | | 55.897,00 | | 55.897,00 | | 86.922,00 | | 86.269,00 | |
| - Otros | 806,11 | | 1.382,92 | | | | | | | | | |
| CREDITOS DIRECTOS | | | | | | | | | | | | |
| - CRÉDITOS VIGENTES | 170.069,19 | | 137.957,06 | | 132.723,79 | | 140.860,16 | | 136.937,04 | 29 | 129.168,60 | |
| -- Mype:Préstamos | 56.598,23 | | 137.957,06 | | | | | | | | | |
| --- Revolventes | 14.000,00 | | 95.752,50 | | | | | | | | | |
| --- NoRevolventes | 42.598,23 | | 42.204,56 | | | | | | | | | |
| -- Pyme: Cred.Rev.LineaTarj. Crédito | 27.947,11 | | | | | | | | | | | |
| -- Pyme:Préstamos | 85.523,85 | | | | 132.723,79 | | 140.860,16 | | 136.937,04 | 29 | 129.168,60 | |
| --- Revolventes | 85.523,85 | | | | 90.947,19 | | 86.603,17 | | 82.680,05 | | 77.775,89 | |
| --- NoRevolventes | | | | | 41.776,60 | | 54.256,99 | | 54.256,99 | 29 | 51.392,71 | |
| LÍNEA NO UTIL. Y CRED. NO DESEMB. | | | | | | | | | | | | |
| - LinCredPréstamos | 137,05 | | 4.247,50 | | 9.052,81 | | 506,83 | | 4.429,95 | | | |
| - LinCredTarjetaCrédito | 1.515,01 | | | | | | | | | | | |
| GARANTIAS | | | | | | | | | | | | |
| - GARANTIAS RECIBIDAS | 87.846,17 | | 55.897,50 | | 55.897,50 | | 55.897,50 | | 86.922,74 | | 86.270,37 | |
| -- 1eraGEquipoTransporte | 55.897,50 | | 55.897,50 | | 55.897,50 | | 55.897,50 | | 55.897,50 | | 55.897,50 | |
| -- FondoFarantiaLey | 31.948,67 | | | | | | | | 31.025,24 | | 30.372,87 | |
| OTROS | | | | | | | | | | | | |
| - Rend. dev de Créditos Vig. | 806,11 | | 1.382,92 | | | | | | | | | |

Reporte SBS/Microfinanzas por entidades

Reportado por : BBVA



Última fecha reportada por la SBS : 30/06/2024

| Operación | MAR 2024 (SBS: FEB2024) | | ABR 2024 (SBS: MAR2024) | | MAY 2024 (SBS: ABR2024) | | JUN 2024 (SBS: MAY2024) | | JUL 2024 (SBS: JUN2024) | | AGO 2024 (SBS: JUN2024) | |
|-----------------------------|----------------------------|---------|----------------------------|---------|----------------------------|---------|----------------------------|---------|----------------------------|---------|----------------------------|---------|
| | Monto * | Dias V. | Monto * | Dias V. | Monto * | Dias V. | Monto * | Dias V. | Monto * | Dias V. | Monto * | Dias V. |
| Calificación (2) | NOR | | NOR | | NOR | | NOR | | NOR | | NOR | |
| RESUMEN | | | | | | | | | | | | |
| - Total Deuda | 83.057,72 | | 90.000,00 | | 90.000,00 | | 90.000,00 | | 90.000,00 | | 90.000,00 | |
| - Garantías | | | 90.000,00 | | 90.000,00 | | 90.000,00 | | 90.000,00 | | 90.000,00 | |
| CREDITOS DIRECTOS | | | | | | | | | | | | |
| - CREDITOS VIGENTES | 83.057,72 | | 90.000,00 | | 90.000,00 | | 90.000,00 | | 90.000,00 | | 90.000,00 | |
| -- Pyme:Préstamos | 83.057,72 | | 90.000,00 | | 90.000,00 | | 90.000,00 | | 90.000,00 | | 90.000,00 | |
| --- Revolventes | 73.184,67 | | | | | | | | | | | |
| --- NoRevolventes | 9.873,05 | | 90.000,00 | | 90.000,00 | | 90.000,00 | | 90.000,00 | | 90.000,00 | |
| GARANTIAS | | | | | | | | | | | | |
| - GARANTIAS RECIBIDAS | | | 90.000,00 | | 90.000,00 | | 90.000,00 | | 90.000,00 | | 90.000,00 | |
| -- GtiasNoPref(AvalyFianza) | | | 90.000,00 | | 90.000,00 | | 90.000,00 | | 90.000,00 | | 90.000,00 | |

Última fecha reportada por la SBS : 30/06/2024

| Operación | SET 2023 (SBS: AGO2023) | | OCT 2023 (SBS: SET2023) | | NOV 2023 (SBS: OCT2023) | | DIC 2023 (SBS: NOV2023) | | ENE 2024 (SBS: DIC2023) | | FEB 2024 (SBS: ENE2024) | |
|------------------------------------|----------------------------|---------|----------------------------|---------|----------------------------|---------|----------------------------|---------|----------------------------|---------|----------------------------|---------|
| | Monto * | Dias V. | Monto * | Dias V. | Monto * | Dias V. | Monto * | Dias V. | Monto * | Dias V. | Monto * | Dias V. |
| Calificación (2) | NOR | | NOR | | NOR | | NOR | | NOR | | NOR | |
| RESUMEN | | | | | | | | | | | | |
| - Total Deuda | 127.470,96 | | 95.752,50 | | 90.947,19 | | 99.493,17 | | 95.570,05 | | 88.671,44 | |
| - Línea No Utilizada | 1.652,06 | | 4.247,50 | | 9.052,81 | | 506,83 | | 4.429,95 | | | |
| - Otros | 6,86 | | 617,69 | | | | | | | | | |
| CREDITOS DIRECTOS | | | | | | | | | | | | |
| - CREDITOS VIGENTES | 127.470,96 | | 95.752,50 | | 90.947,19 | | 99.493,17 | | 95.570,05 | | 88.671,44 | |
| -- Mype:Préstamos | 14.000,00 | | 95.752,50 | | | | | | | | | |
| --- Revolventes | 14.000,00 | | 95.752,50 | | | | | | | | | |
| -- Pyme:Cred.Rev.LíneaTarj.Crédito | 27.947,11 | | | | | | | | | | | |
| -- Pyme:Préstamos | 85.523,85 | | | | 90.947,19 | | 99.493,17 | | 95.570,05 | | 88.671,44 | |
| --- Revolventes | 85.523,85 | | | | 90.947,19 | | 86.603,17 | | 82.680,05 | | 77.775,89 | |
| --- NoRevolventes | | | | | | | 12.890,00 | | 12.890,00 | | 10.895,55 | |
| LÍNEA NO UTIL. Y CRED. NO DESEMB. | | | | | | | | | | | | |
| - LinCredPréstamos | 137,05 | | 4.247,50 | | 9.052,81 | | 506,83 | | 4.429,95 | | | |
| - LinCredTarjetaCrédito | 1.515,01 | | | | | | | | | | | |
| OTROS | | | | | | | | | | | | |
| - Rend. dev de Créditos Vig. | 6,86 | | 617,69 | | | | | | | | | |

Reportado por : EDPYME SANTANDER CONSUMO PERÚ S.A

Última fecha reportada por la SBS : 30/06/2024

| Operación | MAR 2024 (SBS: FEB2024) | | ABR 2024 (SBS: MAR2024) | | MAY 2024 (SBS: ABR2024) | | JUN 2024 (SBS: MAY2024) | | JUL 2024 (SBS: JUN2024) | | AGO 2024 (SBS: JUN2024) | |
|--------------------------|----------------------------|---------|----------------------------|---------|----------------------------|---------|----------------------------|---------|----------------------------|---------|----------------------------|---------|
| | Monto * | Dias V. | Monto * | Dias V. | Monto * | Dias V. | Monto * | Dias V. | Monto * | Dias V. | Monto * | Dias V. |
| Calificación (2) | NOR | | NOR | | NOR | | NOR | | NOR | | NOR | |
| RESUMEN | | | | | | | | | | | | |
| - Total Deuda | 40.062,74 | | 39.569,31 | | 39.116,89 | | 38.631,00 | | 38.160,39 | | 38.160,39 | |
| - Garantías | 85.944,00 | | 85.573,00 | | 85.234,00 | | 84.870,00 | | 59.750,00 | | 59.750,00 | |
| CREDITOS DIRECTOS | | | | | | | | | | | | |
| - CREDITOS VIGENTES | 40.062,74 | | 39.569,31 | | 39.116,89 | | 38.631,00 | | 38.160,39 | | 38.160,39 | |
| -- Pyme:Préstamos | 40.062,74 | | 39.569,31 | | 39.116,89 | | 38.631,00 | | 38.160,39 | | 38.160,39 | |
| --- NoRevolventes | 40.062,74 | | 39.569,31 | | 39.116,89 | | 38.631,00 | | 38.160,39 | | 38.160,39 | |
| GARANTIAS | | | | | | | | | | | | |
| - GARANTIAS RECIBIDAS | 85.944,56 | | 85.574,48 | | 85.235,17 | | 84.870,75 | | 59.750,73 | | 59.750,73 | |
| -- 1eraGEquipoTransporte | 55.897,50 | | 55.897,50 | | 55.897,50 | | 55.897,50 | | 31.130,44 | | 31.130,44 | |
| -- FondoFarantiaLey | 30.047,06 | | 29.676,98 | | 29.337,67 | | 28.973,25 | | 28.620,29 | | 28.620,29 | |

Última fecha reportada por la SBS : 30/06/2024

| Operación | SET 2023 (SBS: AGO2023) | | OCT 2023 (SBS: SET2023) | | NOV 2023 (SBS: OCT2023) | | DIC 2023 (SBS: NOV2023) | | ENE 2024 (SBS: DIC2023) | | FEB 2024 (SBS: ENE2024) | |
|------------------|----------------------------|---------|----------------------------|---------|----------------------------|---------|----------------------------|---------|----------------------------|---------|----------------------------|---------|
| | Monto * | Dias V. | Monto * | Dias V. | Monto * | Dias V. | Monto * | Dias V. | Monto * | Dias V. | Monto * | Dias V. |
| Calificación (2) | NOR | | NOR | | NOR | | NOR | | CPP | | NOR | |
| RESUMEN | | | | | | | | | | | | |

| | | | | | | | |
|------------------------------|-----------|-----------|-----------|-----------|-----------|----|-----------|
| - Total Deuda | 42.598,23 | 42.204,56 | 41.776,60 | 41.366,99 | 41.366,99 | 29 | 40.497,16 |
| - Garantías | 87.845,00 | 55.897,00 | 55.897,00 | 55.897,00 | 86.922,00 | | 86.269,00 |
| - Otros | 799,25 | 765,23 | | | | | |
| CREDITOS DIRECTOS | | | | | | | |
| - CRÉDITOS VIGENTES | 42.598,23 | 42.204,56 | 41.776,60 | 41.366,99 | 41.366,99 | 29 | 40.497,16 |
| -- Mype: Préstamos | 42.598,23 | 42.204,56 | | | | | |
| --- NoRevolventes | 42.598,23 | 42.204,56 | | | | | |
| -- Pyme: Préstamos | | | 41.776,60 | 41.366,99 | 41.366,99 | 29 | 40.497,16 |
| --- NoRevolventes | | | 41.776,60 | 41.366,99 | 41.366,99 | 29 | 40.497,16 |
| GARANTIAS | | | | | | | |
| - GARANTIAS RECIBIDAS | 87.846,17 | 55.897,50 | 55.897,50 | 55.897,50 | 86.922,74 | | 86.270,37 |
| -- 1eraGEquipoTransporte | 55.897,50 | 55.897,50 | 55.897,50 | 55.897,50 | 55.897,50 | | 55.897,50 |
| -- FondoFarántiaLey | 31.948,67 | | | | 31.025,24 | | 30.372,87 |
| OTROS | | | | | | | |
| - Rend. dev de Créditos Vig. | 799,25 | 765,23 | | | | | |

Rectificaciones SBS

| Entidad | Periodo SBS | Cuenta | Concepto Rectificación | Dice | Debe Decir |
|---------|-------------|--------|------------------------|------|------------|
|---------|-------------|--------|------------------------|------|------------|

Aval/Codeudor

Montos expresados en unidades de soles*

Es Avalista de:

Información reportada por la SBS al 31/05/2024

| Tipo Doc | Nro Documento | Nombre/Razón Social | Act | Pre | 12m |
|----------|---------------|---------------------|-----|-----|-----|
|----------|---------------|---------------------|-----|-----|-----|

Montos expresados en unidades de soles*

Quiénes lo Avalan:

Información reportada por la SBS al 31/05/2024

| Tipo Doc | Nro Documento | Nombre/Razón Social | Act | Pre | 12m |
|-----------------|---------------|-----------------------------------|-----------|-----|-----|
| DNI | 42918606 | AGUILAR HUAMAN MARIELLA ELIZABETH | | | |
| Institución SBS | | Calif. (2) | Saldo * | | |
| BANCO BBVA PERÚ | | NOR | 90.000,00 | | |

Montos expresados en unidades de soles*

Es Avalista de:

Información Reportada por Entidades de Microfinanzas / Otros Créditos

| Tipo Doc | Nro Documento | Nombre/Razón Social | Act | Pre | 12m |
|----------|---------------|---------------------|-----|-----|-----|
|----------|---------------|---------------------|-----|-----|-----|

Montos expresados en unidades de soles*

Quiénes lo Avalan:

Información Reportada por Entidades de Microfinanzas / Otros Créditos

| Tipo Doc | Nro Documento | Nombre/Razón Social | Act | Pre | 12m |
|----------|---------------|---------------------|-----|-----|-----|
|----------|---------------|---------------------|-----|-----|-----|

Documentos Protestados como Deudor/Aceptante

Montos expresados en unidades*

Reportado por la Cámara de Comercio de Lima (CCL)

Documentos Protestados sin Regularizar

| | # Doc | Monto (S/) * | Max Días Venc. |
|--------|-------|--------------|----------------|
| Total: | 0 | 0,00 | |

Tipo de Cambio 3.717

| Nro. Secuencia | Tip. Reg. ** | Acreedor/Girador | Tipo Doc. | Moneda | Monto * | Monto * (S/) | Boletín | F. Protesto | F. Venc. | Días Venc. |
|----------------|--------------|------------------|-----------|--------|---------|--------------|---------|-------------|----------|------------|
|----------------|--------------|------------------|-----------|--------|---------|--------------|---------|-------------|----------|------------|

**PR: Protestos, CJ: Cobranza Judicial, MO: Moras, PP: Procesos Penales

Montos expresados en unidades*

Reportado por la Cámara de Comercio de Lima (CCL)

Documentos Protestados Regularizados

| | # Doc | Monto (S/) * |
|--------|-------|--------------|
| Total: | 0 | 0,00 |

| Nro. Secuencia | Tip. Reg. ** | Acreedor/Girador | Tipo Doc. | Moneda | Monto * | Monto * (S/) | Boletín | F. Protesto | F. Venc. | F. Reg |
|----------------|--------------|------------------|-----------|--------|---------|--------------|---------|-------------|----------|--------|
|----------------|--------------|------------------|-----------|--------|---------|--------------|---------|-------------|----------|--------|

**PR: Protestos, CJ: Cobranza Judicial, MO: Moras, PP: Procesos Penales

Detalle de Vencidos

Documentos Impagos

Montos expresados en unidades*

| | # Doc | Monto (S/) * | Max Días Venc. |
|--------|-------|--------------|----------------|
| Total: | 5 | 2.447,30 | 161 |

Se muestran los 10 primeros documentos ordenados por Fecha de Vencimiento, del más reciente al más antiguo

Tipo de Cambio 3.717

| Nombre del Acreedor de la Obligación | Tipo Comprobante/ Concepto | Nro Comprobante | Condición Deuda | Moneda | Monto * | Monto * (S/) | F. Venc. |
|---|----------------------------|-----------------|-----------------|--------|----------|--------------|------------|
| SERVICIO DE ADMINISTRACION TRIBUTARIA LIMA - DE | Carta de Porte Aéreo | AF130029 | MOROSIDAD | S/. | 154,50 | 154,50 | 17/06/2024 |
| SERVICIO DE ADMINISTRACION TRIBUTARIA LIMA - DE | Carta de Porte Aéreo | AF113652 | MOROSIDAD | S/. | 322,00 | 322,00 | 30/04/2024 |
| SERVICIO DE ADMINISTRACION TRIBUTARIA LIMA - DE | Carta de Porte Aéreo | AF117751 | MOROSIDAD | S/. | 198,40 | 198,40 | 09/04/2024 |
| SERVICIO DE ADMINISTRACION TRIBUTARIA LIMA - DE | Impuesto Vehicular | 2875517146 | MOROSIDAD | S/. | 200,03 | 200,03 | 29/02/2024 |
| SERVICIO DE ADMINISTRACION TRIBUTARIA LIMA - DE | Multa Tributaria | 2875517400 | MOROSIDAD | S/. | 1.572,37 | 1.572,37 | 29/02/2024 |

Comercio Exterior

Montos expresados en unidades de dólares

Muestra información reportada por la SUNAT desde el 07/02/2011

Resumen por Ejercicio

| Ejercicio | Actividad | Número de Operaciones | Importe USD * | N° Países | 3 países con mayor número de operaciones |
|-----------|-----------|-----------------------|---------------|-----------|--|
|-----------|-----------|-----------------------|---------------|-----------|--|

Resumen por Meses

| Actividad | Ejercicio | Mes | Número de Operaciones | Importe USD * | N° Países | 3 países con mayor número de operaciones |
|-----------|-----------|-----|-----------------------|---------------|-----------|--|
|-----------|-----------|-----|-----------------------|---------------|-----------|--|

PUBLICACIÓN DIARIO "EL PERUANO"

Reporte Otros Créditos



| Institución | MAR 2024 | | ABR 2024 | | MAY 2024 | | JUN 2024 | | JUL 2024 | | AGO 2024 | |
|-------------|----------|---------|----------|---------|----------|---------|----------|---------|----------|---------|----------|---------|
| | Monto * | Dias V. | Monto * | Dias V. | Monto * | Dias V. | Monto * | Dias V. | Monto * | Dias V. | Monto * | Dias V. |
| Institución | | | | | | | | | | | | |

| Institución | SET 2023 | | OCT 2023 | | NOV 2023 | | DIC 2023 | | ENE 2024 | | FEB 2024 | |
|-------------|----------|---------|----------|---------|----------|---------|----------|---------|----------|---------|----------|---------|
| | Monto * | Dias V. | Monto * | Dias V. | Monto * | Dias V. | Monto * | Dias V. | Monto * | Dias V. | Monto * | Dias V. |
| Institución | | | | | | | | | | | | |

Reporte Otros Créditos por entidades

Sin Información