



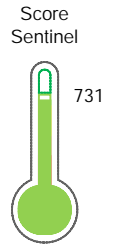
# Reporte de Deudas

El reporte contiene solo los títulos seleccionados

- Información General
- Consulta Rápida
- Principales Acreedores
- Detalle Variación
- Posición Histórica
- Gráficos
- Rep. Vencidos
- Rep. SBS/Microf.
- SBS/Microf. Entidades
- Rectificaciones SBS
- Avalados/Avalistas
- Hechos de Importancia
- Documentos CCL
- Detalle de Vencidos
- Comercio Exterior
- Otros Créditos
- Otros Créd. Entidades
- Otros Rep. Negativos

RUC 20538452409 - GRUPO ACHIRANA INGENIEROS CONTRATISTAS GENERALES S.A.C.

Fecha Proceso	Tipo Doc.	N. Doc.	Nota	Deuda Total *	Var.	Actual	Previo	12m
10/07/2023	RUC	20538452409	0.005	2.424.526,25				



Buen Puntaje

\* La persona consultada cuenta con los siguientes créditos e indicadores.

- Línea de Crédito
- Está Avalado
- Reactiva Perú

## Sentinel Sabio

Bancarizado: SI

### Recomendación de Sentinel Sabio

Evaluación Crediticia



**OBSERVAR**  
Producto Genérico

Detalle:

- El promedio de deudas negativas (Sunat, AFP, Protestos) representa entre 3% y 5% del promedio deuda en el SF en los últimos 3 meses

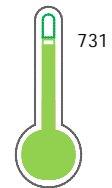
Cuota Estimada Mensual

S/ 111538,



### Score Sentinel

Nivel de Riesgo



Buen Puntaje

Recomendación:

Estadísticamente, en este nivel de score, 10 de 100 empresas podrían caer en incumplimiento en los próximos 12

## Información General

### Datos Principales

31/05/2023: Última actualización de información reportada por SUNAT

Razón Social:	GRUPO ACHIRANA INGENIEROS CONTRATISTAS GENERALES S.A.C.		
Nombre Comercial:	-		
Tipo de Contribuyente:	SOCIEDAD ANONIMA CERRADA		
Estado de Contribuyente:	ACTIVO	Condición del Contribuyente:	HABIDO
Inicio de Actividades:	10/12/2010		
Tamaño contribuyente:	PRINCIPAL	Dependencia:	INTENDENCIA LIMA PRICO
Actividad Económica Principal	ACTIV.DE ARQUITECTURA E INGENIERIA		
Actividad Económica Secundaria 1	ACTIV.DE ARQUITECTURA E INGENI	Actividad Económica Secundaria 2	OTRAS ACTIVIDADES EMPRESARIAL
Fecha Inscripción RRPP:	30/11/2010	Número de Partida Registral:	-
Folio:	-	Asiento:	-

### Agente de retención

### Direcciones Registradas

Dirección	Fuente
CALLE JOSE MARIA MORELOS NRO 249 DTO. 401 URBANIZACION MARANGA ET. SEIS SAN MIGUEL - LIMA - LIMA	SUNAT - DOMICILIO FISCAL
MZA. J LTE. 3 URBANIZACION CIUDADELA EL MAESTRO TUMBES - TUMBES - TUMBES	SUNAT - S.PRODUCTIVA
CALLE LAS PLEYADES NRO. 372 URBANIZACION LA CAMPIÑA ZONA CINCO CHORRILLOS - LIMA - LIMA	SUNAT - DOMICILIO ADICIONAL
JIRON PABLO DE OLAVIDE NRO. 340 URBANIZACION HUAQUILLAY ET. DOS COMAS - LIMA - LIMA	SUNAT - DOMICILIO ADICIONAL
AVENIDA QUINCEMIL NRO. 0818 OTR. QUINCEMIL CUSCO - CUSCO - CUSCO	SUNAT - DOMICILIO ADICIONAL
KM. 10 C.P. GALLITO CIEGO YONAN - CONTUMAZA - CAJAMARCA	SUNAT - DOMICILIO ADICIONAL
JIRON CERRO NEGRO NRO. 243 SANTIAGO DE SURCO SANTIAGO DE SURCO - LIMA - LIMA	SUNAT - DOMICILIO ADICIONAL
CALLE MARIANO DE LOS SANTOS NRO. 161 URBANIZACION SANTA ANA SAN ISIDRO - LIMA - LIMA	SUNAT - DOMICILIO ADICIONAL
AVENIDA B NRO. 122 OTR. AV. B 122, RÍMAC 15094 RIMAC - LIMA - LIMA	SUNAT - DOMICILIO ADICIONAL
AVENIDA PARQUE NRO. 19 APV. AV. PARQUE 19 PARIÑAS - TALARA - PIURA	SUNAT - DOMICILIO ADICIONAL
CANTERA 8 CIF NRO. 8 OTR. CANTERA 8 CIF EL CARMEN - CHINCHA - ICA	SUNAT - DOMICILIO ADICIONAL
AVENIDA RIMAC 15094 NRO. . OTR. AV PROL ALCAZAR RIMAC - LIMA - LIMA	SUNAT - DOMICILIO ADICIONAL
SAN CARLOS NRO. 4 OTR. CANTERA SAN CARLOS SAN VICENTE DE CAÑETE - CAÑETE - LIMA	SUNAT - DOMICILIO ADICIONAL
AVENIDA MIGUEL GRAU NRO. 269 URBANIZACION AV. MIGUEL GRAU 269, CHIC CHICLAYO - CHICLAYO - LAMBAYEQUE	SUNAT - DOMICILIO ADICIONAL
AVENIDA ALMIRANTE MIGUEL GRAU NRO. 269 LA VICTORIA - LIMA - LIMA	SUNAT - SUCURSAL
JIRON PARURO NRO. 485 URBANIZACION BARRIOS ALTOS LIMA - LIMA - LIMA	SUNAT - DOMICILIO ADICIONAL
CANTERA SOCSI KM. 22.5 OTR. CANTERA SOCSI KM 22.5 CAR LUNAHUANA - CAÑETE - LIMA	SUNAT - DOMICILIO ADICIONAL
AVENIDA NUEVA TOLEDO NRO. 505 OTR. NUEVA TOLEDO 505, CIENEGU CIENEGUILLA - LIMA - LIMA	SUNAT - DOMICILIO ADICIONAL
KM. 14.8 URBANIZACION COLINAS DE LA GLORIA ATE - LIMA - LIMA	SUNAT - DOMICILIO ADICIONAL
AVENIDA LEONCIO PRADO NRO. 1 OTR. LEONCIO PRADO ACOBAMBA - ACOBAMBA - HUANCAMELICA	SUNAT - DOMICILIO ADICIONAL



CARRETERA NUEVO AEROPUERTO INTERNAC NRO. 15 OTR. NUEVO AEROPUERTO INTERNAC CHINCHERO - URUBAMBA - CUSCO	SUNAT - DOMICILIO ADICIONAL
CANTERA CERRO LA X KM. X OTR. CANTERA CERRO LA X HUAURA - HUAURA - LIMA	SUNAT - DOMICILIO ADICIONAL
CANTERA CUENCA ALTA KM. 207 OTR. CANTERA CUENCA ALTA OYON - OYON - LIMA	SUNAT - DOMICILIO ADICIONAL

**Representantes Legales**

Nro Documento	Nombre de Representante	Act	Pre	12m	Fecha desde que ocupa Cargo	Cargo
80482794	PEREZ OLIVERA PAUL HUMBERTO				30/11/2010	GERENTE GENERAL

**Empresas Relacionadas a:**

PEREZ OLIVERA PAUL HUMBERTO		Semáforos			Fecha desde que ocupa Cargo	Cargo	Estado
Ruc	Razón Social	Act	Pre	12m			
20604447853	GESTION DE IMPACTOS AMBIENTALES Y SOSTENIBILIDAD S.A.C.				25/03/2019	-	ACTIVO
20604447942	ATELIERS ARCHITECTURE & DESIGN S.A.C.				25/03/2019	-	ACTIVO

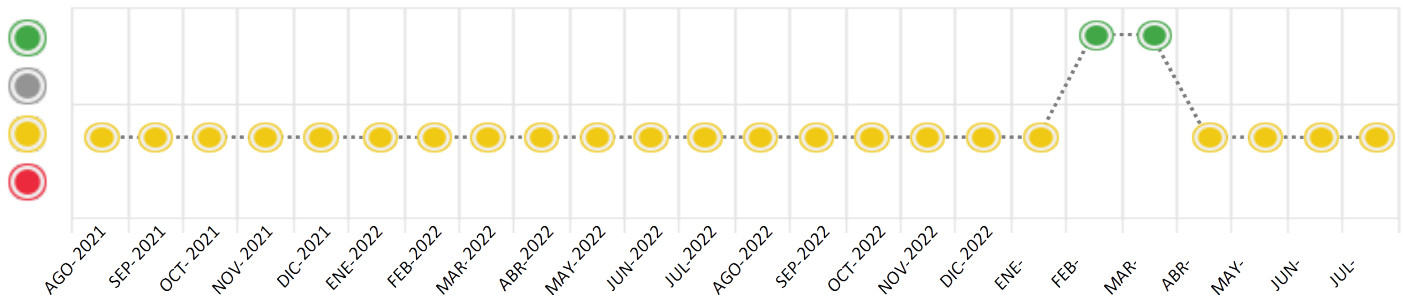
**Consulta Rápida**

Documento de identidad consultado

Fecha Proceso	Tipo Doc.	N. Doc.	Nombre o Raz. Social	Nota	Deuda Total *	Var.	Actual	Previo	12m
10/07/2023	RUC	20538452409	GRUPO ACHIRANA INGENIEROS CONTRATISTAS GENERALES S.A.	0.005	2.424.526,25				

Montos expresados en unidades de soles\*

Semáforos de los últimos 24 meses



Semáforo	Descripción
	No registra información de deudas
	Mínimo Riesgo: Sin deudas vencidas
	Mediano Riesgo: Deudas con poco atraso*
	Alto Riesgo: Deudas con atraso significativo*

\*Semáforo deuda menor: Deuda vencida menor S/ 100 personas naturales o menor S/ 500 personas jurídicas

Verde: 0 <= Sem. < 0.001  
 Amarillo: 0.001 <= Sem. <= 2  
 Rojo: 2 < Sem. <= 6

Variación	Descripción
	Variación Negativa: La nueva información reportada ha incrementado tu riesgo crediticio
	Variación Positiva: La nueva información ha mejorado tu posición de riesgo
	Variación Porcentual Positiva: El monto total reportado por la SBS/Microfinanzas o número de instituciones financieras ha aumentado
	Variación Porcentual Negativa: El monto total reportado por la SBS/Microfinanzas o número de instituciones financieras ha disminuido
	Aproximadamente igual o igual

## Detalle de la deuda SBS/Microfinanzas

Entidad	Deuda Anterior			Deuda a JUL 2023				Rect. (1)	Disc.
	ENE 2023	ABR 2023	JUN 2023	Fecha Inf.	Calif. (2)	Monto *	Días Venc.		
	1.677.073,09	1.653.617,07	1.713.633,63	31/05/2023	NOR	0	1		
	547.489,56	526.059,21	507.039,66	31/05/2023	NOR	0	1		
	208.341,52	170.376,88	139.815,01	31/05/2023	NOR	0			
	137,18	216.237,07	30.353,14	31/05/2023	NOR	0			
	54.451,10	38.157,57	27.275,81	31/05/2023	NOR	0			
TOTAL	2.487.492,45	2.604.447,80	2.418.117,25			2.418.117,25			

(1) Ver detalle en el cuadro de Rectificaciones SBS

(2) NOR: Normal, CPP: Con Problemas Potenciales, DEF: Deficiente, DUD: Dudoso, PER: Pérdida, SCAL: Sin Calificación

## Detalle de la deuda de Otros Créditos

Entidad	Deuda Anterior			Deuda a JUL 2023				Disc.
	ENE 2023	ABR 2023	JUN 2023	Fecha Inf.	Calif. (2)	Monto	Días Venc.	
TOTAL								

(2) NOR: Normal, CPP: Con Problemas Potenciales, DEF: Deficiente, DUD: Dudoso, PER: Pérdida, SCAL: Sin Calificación

## Detalle de vencidos

# Doc	Fuente - Acreedor	Monto *	Días Venc.
	Deuda Tributaria	6.409,00	71
1	SUPERINTENDENCIA NACIONAL DE ADMINISTRACION TRIBUTARIA SUNAT	6.409,00	71

## Utilización de Líneas de Crédito

Instituciones	**	Línea Aprobada	Línea No Utilizada	Línea Utilizada	% L. Ut.
BBVA	DES		500.000,00		
BBVA	TOT		24,43		
SERVICIOS FINANCIEROS TOTAL E	DES		441.480,00		
TOTAL			941.504,43		0%

\*\*(DES): Descuentos, (TOT): Otras Tarjetas de Crédito

## Principales Acreedores

Montos expresados en unidades de soles\*

## Resumen de Deudas

Descripción de la Deuda	Monto *	Días
Deuda total SBS al 31/05/2023	2.418.117,25	
% Calificación normal	100,00	
Peor Calificación (2)	NOR	
Otros Créditos	0,00	****
Deuda vencida		
Deuda Tributaria	6.409,00	71
Total deuda vencida	6.409,00	

## Detalle de deuda SBS/Microfinanzas

Institución SBS	Calif. (2)	Saldo *	% Ven.	Días Venc.	Rect. (1)
BBVA	NOR	1.713.633,63	0,00	1	

SERVICIOS FINANCIEROS	NOR	507.039,66	0.00	1
TOTAL EDPYME				
INTERBANK	NOR	139.815,01	0.00	
BCP	NOR	30.353,14	0.00	
CMAC HUANCAYO	NOR	27.275,81	0.00	
Deuda Total SBS/MicroFinanzas		2.418.117,25	0	

## Detalle de Riesgos SBS/Microfinanzas

Concepto	Saldo *
Deuda Directa	2.418.117,25
Deuda Indirecta	0,00
Deuda Castigada	0,00
Deuda Total SBS/MicroFinanzas	2.418.117,25
Línea Tarj.Cred. No utilizada	24,43
Total Riesgo SBS/MicroFinanzas	2.418.141,68

## Detalle de deuda Otros Créditos

Empresa	Calif. (2)	Saldo *	% Ven.	Días Venc.	Disc.
Deuda Total Otros Créditos		0,00	0		

## Detalle de vencidos

# Doc	Fuente - Acreedor	Monto *	Días Venc.
	Deuda Tributaria	6.409,00	71
1	SUPERINTENDENCIA NACIONAL DE ADMINISTRACION TRIBUTARIA SUNAT	6.409,00	71

## Detalle Variación

Montos expresados en unidades de soles\*

## Resumen de la variación

Descripción de la deuda	03/07/2023	10/07/2023	Variación
Score	0.005	0.005	0.000
Nro. Entidades SBS/Microf.	5	5	0
Riesgo Total SBS/Microf. *	2.418.117,25	2.418.117,25	
Deuda Directa	2.418.117,25	2.418.117,25	0,00
Deuda Indirecta	0,00	0,00	0,00
Deuda Castigada	0,00	0,00	0,00

Variación del Riesgo Total SBS/Microf. *	Antes	10/07/2023	Variación
Último Mes	2.418.117,25	2.418.117,25	0,00
Último Trimestre	2.604.447,80	2.418.117,25	-186.330,55
Último Semestre	2.487.492,45	2.418.117,25	-69.375,20
Último Año	863.687,50	2.418.117,25	1.554.429,75

Calificación SBS/Microf.	03/07/2023	10/07/2023	Variación



% NOR (Normal)	100.00	100.00	0.00
% CPP (Con Problemas Potenciales)	0.00	0.00	0.00
% DEF (Deficiente)	0.00	0.00	0.00
% DUD (Dudoso)	0.00	0.00	0.00
% PER (Pérdida)	0.00	0.00	0.00
Deuda vencida *	03/07/2023	10/07/2023	Variación
Deuda Tributaria	6.396,00	6.409,00	
Total deuda vencida	6.396,00	6.409,00	13,00
Deuda por Otros Créditos *	03/07/2023	10/07/2023	Variación
Total deuda otros créditos	0,00	0,00	0,00

Detalle de la variación

Fuente - Acreedor *	03/07/2023	10/07/2023	Variación
Deuda Tributaria			13,00
SUPERINTENDENCIA NACIONAL DE ADMINISTRACION TRIBUTARIA SUNAT	6.396,00	6.409,00	13,00

### Posición Histórica

Montos expresados en unidades de soles\*

Fecha de Proceso	Sema. Actual	Sem. Riesgo	Var.	Superintendencia de Banca y Seguros (SBS/Microfinan.)				Otros Créditos	Otros Vencidos *				Ctas. Cerr./Anu.		Otros Repor. Negati.	
				# Enti.	Deuda Total *	% Cali. normal	Peor Califi. (2)		Deuda Vencida *	Protestos	Docs. Impagos	Deuda Tributaria	Deuda Laboral	Cta. Cte.		Tar. Créd.
10/07/2023	●	0.005	☰	5	2.418.117,25	100.00	NOR	0,00	0,00	0,00	0,00	6.409,00	0,00	0	0	0
03/07/2023	●	0.005	☰	5	2.418.117,25	100.00	NOR	0,00	0,00	0,00	0,00	6.396,00	0,00	0	0	0
26/06/2023	●	0.002	☰	5	2.418.117,25	100.00	NOR	0,00	0,00	0,00	0,00	6.382,00	0,00	0	0	0
22/06/2023	●	0.166	⊗	5	2.418.117,25	100.00	NOR	0,00	0,00	0,00	0,00	141.674,00	0,00	0	0	0
19/06/2023	●	0.147	☰	5	2.739.081,18	100.00	NOR	0,00	0,00	0,00	0,00	141.674,00	0,00	0	0	0
12/06/2023	●	0.192	☰	5	2.739.081,18	100.00	NOR	0,00	0,00	0,00	0,00	176.822,00	10.699,00	0	0	0
05/06/2023	●	0.175	☰	5	2.739.081,18	100.00	NOR	0,00	0,00	0,00	0,00	170.111,00	0,00	0	0	0
29/05/2023	●	0.175	☰	5	2.739.081,18	100.00	NOR	0,00	0,00	0,00	0,00	170.160,00	0,00	0	0	0
23/05/2023	●	0.190	▼	5	2.739.081,18	100.00	NOR	0,00	0,00	0,00	0,00	185.406,00	0,00	0	0	0
22/05/2023	●	0.083	⊗	5	2.739.081,18	100.00	NOR	0,00	0,00	0,00	0,00	119.773,00	0,00	0	0	0
16/05/2023	●	0.087	☰	5	2.604.447,80	100.00	NOR	0,00	0,00	0,00	0,00	119.773,00	0,00	0	0	0
08/05/2023	●	0.090	☰	5	2.604.447,80	100.00	NOR	0,00	0,00	0,00	0,00	123.956,00	0,00	0	0	0
30/04/2023	●	0.103	☰	5	2.604.447,80	100.00	NOR	0,00	0,00	0,00	0,00	142.801,00	0,00	0	0	0
24/04/2023	●	0.070	⊗	5	2.604.447,80	100.00	NOR	0,00	0,00	0,00	0,00	196.886,00	0,00	0	0	0
19/04/2023	●	0.075	▼	4	2.413.130,76	100.00	NOR	0,00	0,00	0,00	0,00	196.886,00	0,00	0	0	0
22/03/2023	●	0.000	⊗	4	2.413.130,76	100.00	NOR	0,00	0,00	0,00	0,00	0,00	0,00	0	0	0
21/02/2023	●	0.000	⊗	4	2.486.383,45	100.00	NOR	0,00	0,00	0,00	0,00	0,00	0,00	0	0	0
06/02/2023	●	0.000	▲	5	2.487.492,45	100.00	NOR	0,00	0,00	0,00	0,00	0,00	0,00	0	0	0
31/01/2023	●	0.022	▼	5	2.487.492,45	100.00	NOR	0,00	0,00	0,00	0,00	18.866,00	0,00	0	0	0
23/01/2023	●	0.000	⊗	5	2.487.492,45	100.00	NOR	0,00	0,00	0,00	0,00	0,00	0,00	0	0	0
03/01/2023	●	0.000	▲	4	2.553.635,45	100.00	NOR	0,00	0,00	0,00	0,00	0,00	0,00	0	0	0
28/12/2022	●	0.007	▼	4	2.553.635,45	100.00	NOR	0,00	0,00	0,00	0,00	10.151,00	0,00	0	0	0
22/12/2022	●	0.000	⊗	4	2.553.635,45	100.00	NOR	0,00	0,00	0,00	0,00	0,00	0,00	0	0	0
13/12/2022	●	0.000	▲	5	2.642.727,63	100.00	NOR	134,20	0,00	0,00	0,00	0,00	0,00	0	0	0
23/11/2022	●	0.200	⊗	5	2.642.727,63	100.00	NOR	134,20	0,00	0,00	0,00	0,00	0,00	0	0	1
24/10/2022	●	0.200	⊗	5	2.596.390,98	100.00	NOR	0,00	0,00	0,00	0,00	0,00	0,00	0	0	1
18/10/2022	●	0.200	☰	4	895.102,15	100.00	NOR	0,00	0,00	0,00	0,00	0,00	0,00	0	0	1
10/10/2022	●	0.235	☰	4	895.102,15	100.00	NOR	0,00	0,00	0,00	0,00	10.623,00	0,00	0	0	1
04/10/2022	●	0.249	☰	4	895.102,15	100.00	NOR	0,00	0,00	0,00	0,00	14.866,00	0,00	0	0	1
22/09/2022	●	0.200	⊗	4	895.102,15	100.00	NOR	0,00	0,00	0,00	0,00	0,00	0,00	0	0	1
22/08/2022	●	0.200	⊗	3	872.484,41	100.00	NOR	0,00	0,00	0,00	0,00	0,00	0,00	0	0	1
15/08/2022	●	0.200	☰	3	863.687,50	100.00	NOR	0,00	0,00	0,00	0,00	0,00	0,00	0	0	1
08/08/2022	●	0.208	☰	3	863.687,50	100.00	NOR	0,00	0,00	0,00	0,00	2.416,00	0,00	0	0	1
22/07/2022	●	0.223	⊗	3	863.687,50	100.00	NOR	0,00	0,00	0,00	0,00	5.162,00	0,00	0	0	1
23/06/2022	●	0.223	⊗	3	877.151,30	100.00	NOR	0,00	0,00	0,00	0,00	5.162,00	0,00	0	0	1
23/05/2022	●	0.259	⊗	2	341.158,31	100.00	NOR	0,00	0,00	0,00	0,00	5.162,00	0,00	0	0	1




25/04/2022	●	0.291	⊠	2	221.410,35	100.00	NOR	0,00	0,00	0,00	0,00	5.162,00	0,00	0	0	1
22/03/2022	●	0.286	⊠	2	232.751,89	100.00	NOR	0,00	0,00	0,00	0,00	5.162,00	0,00	0	0	1
23/02/2022	●	0.282	⊠	2	243.852,17	100.00	NOR	0,00	0,00	0,00	0,00	5.162,00	0,00	0	0	1
24/01/2022	●	0.279	⊠	2	254.875,71	100.00	NOR	0,00	0,00	0,00	0,00	5.162,00	0,00	0	0	1
21/12/2021	●	0.276	⊠	2	265.942,97	100.00	NOR	0,00	0,00	0,00	0,00	5.162,00	0,00	0	0	1
23/11/2021	●	0.273	⊠	2	276.753,80	100.00	NOR	0,00	0,00	0,00	0,00	5.162,00	0,00	0	0	1
22/10/2021	●	0.272	⊠	2	280.007,50	100.00	NOR	0,00	0,00	0,00	0,00	5.162,00	0,00	0	0	1
23/09/2021	●	0.272	⊠	2	280.007,50	100.00	NOR	0,00	0,00	0,00	0,00	5.162,00	0,00	0	0	1
23/08/2021	●	0.272	⊠	2	280.007,50	100.00	NOR	0,00	0,00	0,00	0,00	5.162,00	0,00	0	0	1
12/08/2021	●	0.352	⊠	1	130.000,00	100.00	NOR	0,00	0,00	0,00	0,00	5.162,00	0,00	0	0	1



## Gráficos

Montos expresados en unidades de soles\*



NOR: Normal, CPP: Con Problemas Potenciales, DEF: Deficiente, DUD: Dudoso, PER: Pérdida, SCAL: Sin Calificación



## Reporte de Vencidos

Montos expresados en unidades de soles\*

Fuente - Acreedor	ABR 2023			MAY 2023			JUN 2023			JUL 2023		
	# Docs.	Monto *	Dias V.	# Docs.	Monto *	Dias V.	# Docs.	Monto *	Dias V.	# Docs.	Monto *	Dias V.
Deuda Tributaria												
SUPERINTENDENCIA NACIONAL DE ADMINISTRACION	1	142.801,00	61	2	170.160,00	151	1	6.382,00	61	1	6.409,00	71
Total	1	142.801,00	61	2	170.160,00	151	1	6.382,00	61	1	6.409,00	71
Deuda Laboral												
SEGURO SOCIAL DE SALUD ESSALUD		0,00			0,00			0,00	0		0,00	
OFICINA DE NORMALIZACIÓN PREVISIONAL		0,00			0,00			0,00	0		0,00	
Total	0			0			0			0		

Montos expresados en unidades de soles\*

Fuente - Acreedor	DIC 2022			ENE 2023			FEB 2023			MAR 2023		
	# Docs.	Monto *	Dias V.	# Docs.	Monto *	Dias V.	# Docs.	Monto *	Dias V.	# Docs.	Monto *	Dias V.
Deuda Tributaria												
SUPERINTENDENCIA NACIONAL DE ADMINISTRACION	2	10.151,00	122	1	18.866,00	123		0,00	0		0,00	
Total	2	10.151,00	122	1	18.866,00	123	0			0		
Deuda Laboral												
SEGURO SOCIAL DE SALUD ESSALUD		0,00			0,00			0,00			0,00	
OFICINA DE NORMALIZACIÓN PREVISIONAL		0,00			0,00			0,00			0,00	
Total	0			0			0			0		

Montos expresados en unidades de soles\*

Fuente - Acreedor	AGO 2022			SET 2022			OCT 2022			NOV 2022		
	# Docs.	Monto *	Dias V.	# Docs.	Monto *	Dias V.	# Docs.	Monto *	Dias V.	# Docs.	Monto *	Dias V.
Deuda Tributaria												
SUPERINTENDENCIA NACIONAL DE ADMINISTRACION		0,00	0		0,00			0,00	0		0,00	
Total	0			0			0			0		
Deuda Laboral												
SEGURO SOCIAL DE SALUD ESSALUD		0,00			0,00			0,00			0,00	
OFICINA DE NORMALIZACIÓN PREVISIONAL		0,00			0,00			0,00			0,00	
Total	0			0			0			0		

## Reporte SBS/Microfinanzas

Montos expresados en unidades de soles\*

Última fecha reportada por la SBS : 31/05/2023

ÚLTIMOS 6 MESES	FEB 2023 (SBS: ENE 2023)	MAR 2023 (SBS: FEB 2023)	ABR 2023 (SBS: MAR 2023)	MAY 2023 (SBS: ABR 2023)	JUN 2023 (SBS: MAY 2023)	JUL 2023 (SBS: MAY2023)
NOR (Normal)	100.00	100.00	100.00	100.00	100.00	100.00
% Porcentaje de						
CPP (Con Problemas Pote.)	0.00	0.00	0.00	0.00	0.00	0.00
DEF (Deficiente)	0.00	0.00	0.00	0.00	0.00	0.00
Calificación						
DUD (Dudoso)	0.00	0.00	0.00	0.00	0.00	0.00
PER (Pérdida)	0.00	0.00	0.00	0.00	0.00	0.00

Institución	FEB 2023 (SBS: ENE 2023)		MAR 2023 (SBS: FEB 2023)		ABR 2023 (SBS: MAR 2023)		MAY 2023 (SBS: ABR 2023)		JUN 2023 (SBS: MAY 2023)		JUL 2023 (SBS: MAY2023)	
	Monto *	Dias V.	Monto *	Dias V.	Monto *	Dias V.	Monto *	Dias V.	Monto *	Dias V.	Monto *	Dias V.
BBVA	1.662.708,62		1.646.798,88		1.653.617,07		1.965.767,05		1.713.633,63	1	1.713.633,63	1
SERVICIOS FINANCIEROS TOTAL EDP	574.291,13	1	543.982,47		526.059,21	1	516.616,33		507.039,66	1	507.039,66	1
INTERBANK	200.358,56		178.754,37		170.376,88		155.221,79		139.815,01		139.815,01	
BCP					216.237,07		68.756,84	14	30.353,14		30.353,14	
CMAC HUANCAYO	49.025,14		43.595,04		38.157,57		32.719,17		27.275,81		27.275,81	
TOTAL	2.486.383,45	1	2.413.130,76		2.604.447,80	1	2.739.081,18	14	2.418.117,25	1	2.418.117,25	1

Última fecha reportada por la SBS : 31/05/2023

Operación	FEB 2023 (SBS: ENE 2023)		MAR 2023 (SBS: FEB 2023)		ABR 2023 (SBS: MAR 2023)		MAY 2023 (SBS: ABR 2023)		JUN 2023 (SBS: MAY 2023)		JUL 2023 (SBS: MAY2023)	
	Monto *	Dias V.	Monto *	Dias V.	Monto *	Dias V.	Monto *	Dias V.	Monto *	Dias V.	Monto *	Dias V.
<b>RESUMEN</b>												
- Total Deuda	2.486.383,45	1	2.413.130,76		2.604.447,80	1	2.739.081,18	14	2.418.117,25	1	2.418.117,25	1
- Línea No Utilizada	449.035,60		464.160,27		456.048,03		632.231,10		941.504,43		941.504,43	
- Garantías	4.529.947,00		4.324.745,00		4.276.034,00		4.211.791,00		4.142.467,00		4.142.467,00	
<b>CREDITOS DIRECTOS</b>												
- CRÉDITOS VIGENTES	2.486.383,45	1	2.413.130,76		2.604.447,80	1	2.739.081,18	14	2.418.117,25	1	2.418.117,25	1
-- MedE: Cred. Rev. Línea Tarj. Crédito	31.916,14		26.923,88		44.160,30		37.394,84		49.182,82		49.182,82	
-- MedE: Descuentos	29.740,00		14.900,98		216.237,07		387.672,28	14	94.035,82		94.035,82	
--- Letras							318.915,44		63.682,68		63.682,68	
--- Otros	29.740,00		14.900,98		216.237,07		68.756,84	14	30.353,14		30.353,14	
-- MedE: Préstamos	1.880.176,18		1.842.224,41		1.817.991,22		1.797.397,73		1.767.858,95	1	1.767.858,95	1
--- Revolventes	111.160,19		104.411,40		97.445,09		90.519,89		83.467,82		83.467,82	
--- NoRevolventes	1.769.015,99		1.737.813,01		1.720.546,13		1.706.877,84		1.684.391,13	1	1.684.391,13	1
-- MedE: Arrendamiento Financ	544.551,13	1	529.081,49		526.059,21	1	516.616,33		507.039,66	1	507.039,66	1
<b>LINEA NO UTIL. Y CRED. NO DESEMB.</b>												
- LinCredDescuentos	431.759,99		441.719,98		451.440,00		620.509,05		941.480,00		941.480,00	
- LinCredTarjetaCrédito	17.275,61		22.440,29		4.608,03		11.722,05		24,43		24,43	
<b>GARANTIAS</b>												
- GARANTIAS RECIBIDAS	4.529.950,54		4.324.747,30		4.276.038,94		4.211.794,60		4.142.470,15		4.142.470,15	
-- 1eraHipotecasInmuebles	1.508.367,90		1.385.340,23		1.369.324,74		1.352.217,28		1.339.113,69		1.339.113,69	
-- 1eraGEquipoTransporte	579.251,10		563.781,49		560.759,25		551.316,33		541.739,66		541.739,66	
-- Gob. Nacional Reactiva Perú	46.573,88		41.415,29		36.249,69		31.083,21		25.912,02		25.912,02	
-- OtrasGtiasNoPref	2.451,26		2.179,75		1.907,88		1.635,96		1.363,79		1.363,79	
-- GtiasNoPref(AvalyFianza)	2.393.306,40		2.332.030,54		2.307.797,38		2.275.541,82		2.234.340,99		2.234.340,99	
- PROGRAMA REACTIVA PERU	49.025,14		43.595,04		38.157,57		32.719,17		27.275,81		27.275,81	

Montos expresados en unidades de soles\*

Última fecha reportada por la SBS : 31/05/2023

6 MESES ANTERIORES		AGO 2022 (SBS: JUL 2022)	SET 2022 (SBS: AGO 2022)	OCT 2022 (SBS: SET 2022)	NOV 2022 (SBS: OCT 2022)	DIC 2022 (SBS: NOV 2022)	ENE 2023 (SBS: DIC 2022)
NOR (Normal)		100.00	100.00	100.00	100.00	100.00	100.00
% Porcentaje de Calificación	CPP (Con Problemas Pote.)	0.00	0.00	0.00	0.00	0.00	0.00
	DEF (Deficiente)	0.00	0.00	0.00	0.00	0.00	0.00
	DUD (Dudoso)	0.00	0.00	0.00	0.00	0.00	0.00
	PER (Pérdida)	0.00	0.00	0.00	0.00	0.00	0.00

Institución	AGO 2022 (SBS: JUL 2022)		SET 2022 (SBS: AGO 2022)		OCT 2022 (SBS: SET 2022)		NOV 2022 (SBS: OCT 2022)		DIC 2022 (SBS: NOV 2022)		ENE 2023 (SBS: DIC 2022)	
	Monto *	Dias V.	Monto *	Dias V.	Monto *	Dias V.	Monto *	Dias V.	Monto *	Dias V.	Monto *	Dias V.
BBVA			49.952,45		1.705.701,31		1.701.894,25		1.701.848,89		1.677.073,09	
SERVICIOS FINANCIEROS TOTAL EDP	585.526,64		582.787,79		640.455,72		631.777,15	1	562.530,02		547.489,56	
INTERBANK	205.435,71		186.245,14		179.404,77		243.629,96		229.382,15		208.341,52	
BCP					121,82		134,20	31			137,18	
CMAC HUANCAYO	81.522,06		76.116,77		70.707,36		65.292,07		59.874,39		54.451,10	
<b>TOTAL</b>	<b>872.484,41</b>		<b>895.102,15</b>		<b>2.596.390,98</b>		<b>2.642.727,63</b>	<b>31</b>	<b>2.553.635,45</b>		<b>2.487.492,45</b>	

Última fecha reportada por la SBS : 31/05/2023

Operación	AGO 2022 (SBS: JUL 2022)		SET 2022 (SBS: AGO 2022)		OCT 2022 (SBS: SET 2022)		NOV 2022 (SBS: OCT 2022)		DIC 2022 (SBS: NOV 2022)		ENE 2023 (SBS: DIC 2022)	
	Monto *	Dias V.	Monto *	Dias V.	Monto *	Dias V.	Monto *	Dias V.	Monto *	Dias V.	Monto *	Dias V.
<b>RESUMEN</b>												
- Total Deuda	872.484,41		895.102,15		2.596.390,98		2.642.727,63	31	2.553.635,45		2.487.492,45	
- Total Vencido							134,20					
- % Vencido							0,01					
- Línea No Utilizada	19.339,85		26.171,61		35.372,01		5.061,54		72.475,67		77.283,37	
- Garantías	1.519.508,00		1.481.041,00		3.116.353,00		3.149.407,00		3.103.861,00		2.872.901,00	
<b>CREDITOS DIRECTOS</b>												
- CRÉDITOS VIGENTES	872.484,41		895.102,15		2.596.390,98		2.642.593,43	1	2.553.635,45		2.487.492,45	
-- MedE: Cred. Rev. Línea Tarj. Crédito							46.145,39		41.474,04		36.723,82	
-- MedE: SobregirosCC											137,18	
-- MedE: Descuentos							60.445,60					

--- Otros				60.445,60			
-- MedE:Préstamos				1.899.378,82	1.949.631,39	1.903.141,89	
--- Revolventes				131.001,30	124.453,03	117.823,27	
--- NoRevolventes				1.768.377,52	1.825.178,36	1.785.318,62	
-- MedE:ArrendamientoFinanc				571.331,55	562.530,02	547.489,56	1
-- Pyme: Cred.Rev.LineaTarj.Crédito		49.952,45	49.952,45				
-- Pyme:SobregirosCC			121,82				
-- Pyme:Descuentos			60.445,59				
--- Otros			60.445,59				
-- Pyme:Préstamos	286.957,77	262.361,91	1.905.860,99	65.292,07			
--- Revolventes	111.154,91	104.401,40	97.561,03				
--- NoRevolventes	175.802,86	157.960,51	1.808.299,96	65.292,07			
-- Pyme:ArrendamientoFinanc	585.526,64	582.787,79	580.010,13				
- CRÉDITOS VENCIDOS				134,20	31		
-- MedE:SobregirosCC				134,20	31		
LINEA NO UTIL. Y CRED. NO DESEMB.							
- LinCredDescuentos			2.336,09	2.336,09	65.000,00	65.000,02	
- LinCredPréstamos	19.339,85	26.124,06	33.035,92				
- LinCredTarjetaCrédito		47,55		2.725,45	7.475,67	12.283,35	
GARANTIAS							
- GARANTIAS RECIBIDAS	1.519.510,52	1.481.044,94	3.116.356,92	3.149.410,91	3.103.864,18	2.872.903,86	
-- 1eraHipotecasInmuebles						1.495.040,33	
-- 1eraGEquipoTransporte	585.526,63	582.787,80	580.010,13	571.331,57	562.530,06	547.489,55	
-- Gob. Nacional Reactiva Perú	77.445,96	72.310,93	67.171,99	62.027,47	56.880,67	51.728,55	
-- OtrasGtiasNoPref	4.076,10	3.805,84	3.535,37	3.264,60	2.993,72	2.722,55	
-- GtiasNoPref(AvalyFianza)	852.461,83	822.140,37	2.465.639,43	2.512.787,27	2.481.459,73	775.922,88	
- PROGRAMA REACTIVA PERU	81.522,06	76.116,77	70.707,36	65.292,07	59.874,39	54.451,10	

## Reporte SBS/Microfinanzas por entidades

Reportado por : BBVA

Última fecha reportada por la SBS : 31/05/2023

Operación	FEB 2023 (SBS: ENE2023)		MAR 2023 (SBS: FEB2023)		ABR 2023 (SBS: MAR2023)		MAY 2023 (SBS: ABR2023)		JUN 2023 (SBS: MAY2023)		JUL 2023 (SBS: MAY2023)	
	Monto *	Dias V.	Monto *	Dias V.	Monto *	Dias V.	Monto *	Dias V.	Monto *	Dias V.	Monto *	Dias V.
Calificación (2)	NOR		NOR		NOR		NOR		NOR		NOR	
RESUMEN												
- Total Deuda	1.662.708,62		1.646.798,88		1.653.617,07		1.965.767,05		1.713.633,63	1	1.713.633,63	1
- Línea No Utilizada	17.275,61		22.440,29		4.608,03		186.431,10		500.024,43		500.024,43	
- Garantías	3.139.159,00		3.005.215,00		2.978.780,00		2.961.673,00		2.939.881,00		2.939.881,00	
CREDITOS DIRECTOS												
- CRÉDITOS VIGENTES	1.662.708,62		1.646.798,88		1.653.617,07		1.965.767,05		1.713.633,63	1	1.713.633,63	1
-- MedE:Cred.Rev.LineaTarj.Crédito	31.916,14		26.923,88		44.160,30		37.394,84		49.182,82		49.182,82	
-- MedE:Descuentos							318.915,44		63.682,68		63.682,68	
--- Letras							318.915,44		63.682,68		63.682,68	
-- MedE:Préstamos	1.630.792,48		1.619.875,00		1.609.456,77		1.609.456,77		1.600.768,13	1	1.600.768,13	1
--- NoRevolventes	1.630.792,48		1.619.875,00		1.609.456,77		1.609.456,77		1.600.768,13	1	1.600.768,13	1
LINEA NO UTIL. Y CRED. NO DESEMB.												
- LinCredDescuentos							174.709,05		500.000,00		500.000,00	
- LinCredTarjetaCrédito	17.275,61		22.440,29		4.608,03		11.722,05		24,43		24,43	
GARANTIAS												
- GARANTIAS RECIBIDAS	3.139.160,38		3.005.215,23		2.978.781,51		2.961.674,05		2.939.881,82		2.939.881,82	
-- 1eraHipotecasInmuebles	1.508.367,90		1.385.340,23		1.369.324,74		1.352.217,28		1.339.113,69		1.339.113,69	
-- GtiasNoPref(AvalyFianza)	1.630.792,48		1.619.875,00		1.609.456,77		1.609.456,77		1.600.768,13		1.600.768,13	

Última fecha reportada por la SBS : 31/05/2023

Operación	AGO 2022 (SBS: JUL2022)		SET 2022 (SBS: AGO2022)		OCT 2022 (SBS: SET2022)		NOV 2022 (SBS: OCT2022)		DIC 2022 (SBS: NOV2022)		ENE 2023 (SBS: DIC2022)	
	Monto *	Dias V.	Monto *	Dias V.	Monto *	Dias V.	Monto *	Dias V.	Monto *	Dias V.	Monto *	Dias V.
Calificación (2)	NOR		NOR		NOR		NOR		NOR		NOR	
RESUMEN												
- Total Deuda			49.952,45		1.705.701,31		1.701.894,25		1.701.848,89		1.677.073,09	



- Línea No Utilizada		47,55		2.725,45		7.475,67		12.283,35
- Garantías			1.655.748,00	1.655.748,00		1.655.748,00		1.495.040,00
<b>CREDITOS DIRECTOS</b>								
- CRÉDITOS VIGENTES		49.952,45	1.705.701,31	1.701.894,25		1.701.848,89		1.677.073,09
-- MedE: Cred.Rev.LíneaTarj.Crédito				46.145,39		41.474,04		36.723,82
-- MedE: Préstamos				1.655.748,86		1.660.374,85		1.640.349,27
--- NoRevolventes				1.655.748,86		1.660.374,85		1.640.349,27
-- Pyme: Cred.Rev.LíneaTarj.Crédito		49.952,45	49.952,45					
-- Pyme: Préstamos			1.655.748,86					
--- NoRevolventes			1.655.748,86					
<b>LINEA NO UTIL. Y CRED. NO DESEMB.</b>								
- LinCredTarjetaCrédito		47,55		2.725,45		7.475,67		12.283,35
<b>GARANTIAS</b>								
- GARANTIAS RECIBIDAS			1.655.748,86	1.655.748,86		1.655.748,86		1.495.040,33
-- 1eraHipotecasInmuebles								1.495.040,33
-- GtíasNoPref(AvalyFianza)			1.655.748,86	1.655.748,86		1.655.748,86		

Reportado por : SERVICIOS FINANCIEROS TOTAL EDPYME

Última fecha reportada por la SBS : 31/05/2023

Operación	FEB 2023 (SBS: ENE2023)		MAR 2023 (SBS: FEB2023)		ABR 2023 (SBS: MAR2023)		MAY 2023 (SBS: ABR2023)		JUN 2023 (SBS: MAY2023)		JUL 2023 (SBS: MAY2023)	
	Monto *	Días V.	Monto *	Días V.	Monto *	Días V.	Monto *	Días V.	Monto *	Días V.	Monto *	Días V.
Calificación (2)	NOR		NOR		NOR		NOR		NOR		NOR	
<b>RESUMEN</b>												
- Total Deuda	574.291,13	1	543.982,47		526.059,21	1	516.616,33		507.039,66	1	507.039,66	1
- Línea No Utilizada	431.759,99		441.719,98		451.440,00		445.800,00		441.480,00		441.480,00	
- Garantías	1.092.381,00		1.053.587,00		1.050.565,00		1.029.460,00		1.008.221,00		1.008.221,00	
<b>CREDITOS DIRECTOS</b>												
- CRÉDITOS VIGENTES	574.291,13	1	543.982,47		526.059,21	1	516.616,33		507.039,66	1	507.039,66	1
-- MedE: Descuentos	29.740,00		14.900,98									
--- Otros	29.740,00		14.900,98									
-- MedE: ArrendamientoFinanc	544.551,13	1	529.081,49		526.059,21	1	516.616,33		507.039,66	1	507.039,66	1
<b>LINEA NO UTIL. Y CRED. NO DESEMB.</b>												
- LinCredDescuentos	431.759,99		441.719,98		451.440,00		445.800,00		441.480,00		441.480,00	
<b>GARANTIAS</b>												
- GARANTIAS RECIBIDAS	1.092.381,32		1.053.587,62		1.050.565,41		1.029.460,42		1.008.221,70		1.008.221,70	
-- 1eraGEquipoTransporte	579.251,10		563.781,49		560.759,25		551.316,33		541.739,66		541.739,66	
-- GtíasNoPref(AvalyFianza)	513.130,22		489.806,13		489.806,16		478.144,09		466.482,04		466.482,04	

Última fecha reportada por la SBS : 31/05/2023

Operación	AGO 2022 (SBS: JUL2022)		SET 2022 (SBS: AGO2022)		OCT 2022 (SBS: SET2022)		NOV 2022 (SBS: OCT2022)		DIC 2022 (SBS: NOV2022)		ENE 2023 (SBS: DIC2022)	
	Monto *	Días V.	Monto *	Días V.	Monto *	Días V.	Monto *	Días V.	Monto *	Días V.	Monto *	Días V.
Calificación (2)	NOR		NOR		NOR		NOR		NOR		NOR	
<b>RESUMEN</b>												
- Total Deuda	585.526,64		582.787,79		640.455,72		631.777,15	1	562.530,02		547.489,56	
- Línea No Utilizada					2.336,09		2.336,09		65.000,00		65.000,02	
- Garantías	1.151.030,00		1.142.565,00		1.139.788,00		1.119.447,00		1.098.984,00		1.060.619,00	
<b>CREDITOS DIRECTOS</b>												
- CRÉDITOS VIGENTES	585.526,64		582.787,79		640.455,72		631.777,15	1	562.530,02		547.489,56	
-- MedE: Descuentos							60.445,60					
--- Otros							60.445,60					
-- MedE: ArrendamientoFinanc							571.331,55	1	562.530,02		547.489,56	
-- Pyme: Descuentos					60.445,59							
--- Otros					60.445,59							
-- Pyme: ArrendamientoFinanc	585.526,64		582.787,79		580.010,13							
<b>LINEA NO UTIL. Y CRED. NO DESEMB.</b>												
- LinCredDescuentos					2.336,09		2.336,09		65.000,00		65.000,02	
<b>GARANTIAS</b>												
- GARANTIAS RECIBIDAS	1.151.030,69		1.142.566,26		1.139.788,57		1.119.447,95		1.098.984,39		1.060.619,81	
-- 1eraGEquipoTransporte	585.526,63		582.787,80		580.010,13		571.331,57		562.530,06		547.489,55	
-- GtíasNoPref(AvalyFianza)	565.504,06		559.778,46		559.778,44		548.116,38		536.454,33		513.130,26	

Reportado por : INTERBANK

Última fecha reportada por la SBS : 31/05/2023

Operación	FEB 2023 (SBS: ENE2023)		MAR 2023 (SBS: FEB2023)		ABR 2023 (SBS: MAR2023)		MAY 2023 (SBS: ABR2023)		JUN 2023 (SBS: MAY2023)		JUL 2023 (SBS: MAY2023)	
	Monto *	Dias V.	Monto *	Dias V.	Monto *	Dias V.	Monto *	Dias V.	Monto *	Dias V.	Monto *	Dias V.
Calificación (2)	NOR		NOR		NOR		NOR		NOR		NOR	
RESUMEN												
- Total Deuda	200.358,56		178.754,37		170.376,88		155.221,79		139.815,01		139.815,01	
- Garantías	200.358,00		178.754,00		170.376,00		155.221,00		139.815,00		139.815,00	
CREDITOS DIRECTOS												
- CRÉDITOS VIGENTES	200.358,56		178.754,37		170.376,88		155.221,79		139.815,01		139.815,01	
-- MedE:Préstamos	200.358,56		178.754,37		170.376,88		155.221,79		139.815,01		139.815,01	
--- Revolventes	111.160,19		104.411,40		97.445,09		90.519,89		83.467,82		83.467,82	
--- NoRevolventes	89.198,37		74.342,97		72.931,79		64.701,90		56.347,19		56.347,19	
GARANTIAS												
- GARANTIAS RECIBIDAS	200.358,56		178.754,37		170.376,88		155.221,79		139.815,01		139.815,01	
-- GtiasNoPref(AvalyFianza)	200.358,56		178.754,37		170.376,88		155.221,79		139.815,01		139.815,01	

Última fecha reportada por la SBS : 31/05/2023

Operación	AGO 2022 (SBS: JUL2022)		SET 2022 (SBS: AGO2022)		OCT 2022 (SBS: SET2022)		NOV 2022 (SBS: OCT2022)		DIC 2022 (SBS: NOV2022)		ENE 2023 (SBS: DIC2022)	
	Monto *	Dias V.	Monto *	Dias V.	Monto *	Dias V.	Monto *	Dias V.	Monto *	Dias V.	Monto *	Dias V.
Calificación (2)	NOR		NOR		NOR		NOR		NOR		NOR	
RESUMEN												
- Total Deuda	205.435,71		186.245,14		179.404,77		243.629,96		229.382,15		208.341,52	
- Línea No Utilizada	19.339,85		26.124,06		33.035,92							
- Garantías	205.435,00		186.245,00		179.404,00		243.629,00		229.382,00		208.341,00	
CREDITOS DIRECTOS												
- CRÉDITOS VIGENTES	205.435,71		186.245,14		179.404,77		243.629,96		229.382,15		208.341,52	
-- MedE:Préstamos							243.629,96		229.382,15		208.341,52	
--- Revolventes							131.001,30		124.453,03		117.823,27	
--- NoRevolventes							112.628,66		104.929,12		90.518,25	
-- Pyme:Préstamos	205.435,71		186.245,14		179.404,77							
--- Revolventes	111.154,91		104.401,40		97.561,03							
--- NoRevolventes	94.280,80		81.843,74		81.843,74							
LÍNEA NO UTIL. Y CRED. NO DESEMB.												
- LinCredPréstamos	19.339,85		26.124,06		33.035,92							
GARANTIAS												
- GARANTIAS RECIBIDAS	205.435,71		186.245,14		179.404,77		243.629,96		229.382,15		208.341,52	
-- GtiasNoPref(AvalyFianza)	205.435,71		186.245,14		179.404,77		243.629,96		229.382,15		208.341,52	

Reportado por : BCP

Última fecha reportada por la SBS : 31/05/2023

Operación	FEB 2023 (SBS: ENE2023)		MAR 2023 (SBS: FEB2023)		ABR 2023 (SBS: MAR2023)		MAY 2023 (SBS: ABR2023)		JUN 2023 (SBS: MAY2023)		JUL 2023 (SBS: MAY2023)	
	Monto *	Dias V.	Monto *	Dias V.	Monto *	Dias V.	Monto *	Dias V.	Monto *	Dias V.	Monto *	Dias V.
Calificación (2)					NOR		NOR		NOR		NOR	
RESUMEN												
- Total Deuda					216.237,07		68.756,84	14	30.353,14		30.353,14	
CREDITOS DIRECTOS												
- CRÉDITOS VIGENTES					216.237,07		68.756,84	14	30.353,14		30.353,14	
-- MedE:Descuentos					216.237,07		68.756,84	14	30.353,14		30.353,14	
--- Otros					216.237,07		68.756,84	14	30.353,14		30.353,14	

Última fecha reportada por la SBS : 31/05/2023

Operación	AGO 2022 (SBS: JUL2022)		SET 2022 (SBS: AGO2022)		OCT 2022 (SBS: SET2022)		NOV 2022 (SBS: OCT2022)		DIC 2022 (SBS: NOV2022)		ENE 2023 (SBS: DIC2022)	
	Monto *	Dias V.	Monto *	Dias V.	Monto *	Dias V.	Monto *	Dias V.	Monto *	Dias V.	Monto *	Dias V.
Calificación (2)					NOR		NOR				NOR	
RESUMEN												
- Total Deuda					121,82		134,20	31			137,18	
- Total Vencido							134,20					
- % Vencido							100,00					
CREDITOS DIRECTOS												
- CRÉDITOS VIGENTES					121,82						137,18	



Montos expresados en unidades de soles\*

Quiénes lo Avalan:			Información reportada por la SBS al 31/05/2023		
Tipo Doc	Nro Documento	Nombre/Razón Social	Act	Pre	12m
DNI	23392045	OLIVERA RAMIREZ ELISA JULIA			
Institución SBS		Calif. (2)	Saldo *		
CAJA MUNICIPAL DE AHORRO Y CREDITO HU		NOR	27.275,81		
DNI	80482794	PEREZ OLIVERA PAUL HUMBERTO			
Institución SBS		Calif. (2)	Saldo *		
BANCO INTERNACIONAL DEL PERÚ		NOR	139.815,01		
BANCO BBVA PERÚ		NOR	1.600.768,13		
SERVICIOS FINANCIEROS TOTAL EDPYME		NOR	466.482,04		
CAJA MUNICIPAL DE AHORRO Y CREDITO HU		NOR	27.275,81		

Montos expresados en unidades de soles\*

Es Avalista de:			Información Reportada por Entidades de Microfinanzas / Otros Créditos		
Tipo Doc	Nro Documento	Nombre/Razón Social	Act	Pre	12m

Montos expresados en unidades de soles\*

Quiénes lo Avalan:			Información Reportada por Entidades de Microfinanzas / Otros Créditos		
Tipo Doc	Nro Documento	Nombre/Razón Social	Act	Pre	12m

## Documentos Protestados como Deudor/Aceptante

Montos expresados en unidades\*

Reportado por la Cámara de Comercio de Lima (CCL)

### Documentos Protestados sin Regularizar

	# Doc	Monto (S/) *	Max Días Venc.
Total:	0	0,00	

Tipo de Cambio 3.628

Nro. Secuencia	Tip. Reg. **	Acreedor/Girador	Tipo Doc.	Moneda	Monto *	Monto * (S/)	Boletín	F. Protesto	F. Venc.	Días Venc.
----------------	--------------	------------------	-----------	--------	---------	--------------	---------	-------------	----------	------------

\*\*PR: Protestos, CJ: Cobranza Judicial, MO: Moras, PP: Procesos Penales

Montos expresados en unidades\*

Reportado por la Cámara de Comercio de Lima (CCL)

### Documentos Protestados Regularizados

	# Doc	Monto (S/) *
Total:	0	0,00

Nro. Secuencia	Tip. Reg. **	Acreedor/Girador	Tipo Doc.	Moneda	Monto *	Monto * (S/)	Boletín	F. Protesto	F. Venc.	F. Reg
----------------	--------------	------------------	-----------	--------	---------	--------------	---------	-------------	----------	--------

\*\*PR: Protestos, CJ: Cobranza Judicial, MO: Moras, PP: Procesos Penales

## Documentos Protestados como Acreedor/Girador

Montos expresados en unidades\*

Reportado por la Cámara de Comercio de Lima (CCL)

## Documentos Protestados sin Regularizar

	# Doc	Monto (S/) *	Max Días Venc.
Total:	2	64.000,00	549

Tipo de Cambio 3.628

Nro. Secuencia	Tip. Reg.	Deudor/Aceptante	Tipo Doc.	Moneda	Monto *	Monto * (S/)	Boletín	F. Protesto	F. Venc.	Días Venc.
275175	MO	SEGURA PEREZ CARLOS MANUEL	LET	S/.	32.000,00	32.000,00	03/2022	16/03/2022	07/01/2022	549
275176	MO	HERRERA RODRIGUEZ HANS	LET	S/.	32.000,00	32.000,00	03/2022	16/03/2022	07/01/2022	549

\*\*PR: Protestos, CJ: Cobranza Judicial, MO: Moras, PP: Procesos Penales

Montos expresados en unidades\*

Reportado por la Cámara de Comercio de Lima (CCL)

## Documentos Protestados Regularizados

	# Doc	Monto (S/) *
Total:	0	0,00

Nro. Secuencia	Tip. Reg.	Deudor/Aceptante	Tipo Doc.	Moneda	Monto *	Monto * (S/)	Boletín	F. Protesto	F. Venc.	F. Reg
----------------	-----------	------------------	-----------	--------	---------	--------------	---------	-------------	----------	--------

\*\*PR: Protestos, CJ: Cobranza Judicial, MO: Moras, PP: Procesos Penales

## Detalle de Vencidos

## Deuda Tributaria

Montos expresados en unidades de soles\*

	# Doc	Monto (S/) *	Max Días Venc.
Total:	1	6.409,00	71

Se muestran los 10 primeros documentos ordenados por Periodo de Deuda Tributaria, del más reciente al más antiguo

Nombre del Acreedor de la Obligación	Periodo	Monto *	Dependencia	Fecha inicio de cobranza coactiva	Última fecha de proceso
SUPERINTENDENCIA NACIONAL DE ADMINISTRACION TRIBUTARIA S	04/2023	6.409,00	INTENDENCIA LIMA PRICO	06/06/2023	07/07/2023

## Comercio Exterior

Montos expresados en unidades de dólares

Muestra información reportada por la SUNAT desde el 07/02/2011

## Resumen por Ejercicio

Ejercicio	Actividad	Número de Operaciones	Importe USD *	N° Países	3 países con mayor número de operaciones
2022	IMPORTACIÓN	2	19.461,80	1	UNITED STATES
2021	EXPORTACIÓN	1	26.600,00	1	CANADA
	IMPORTACIÓN	5	123.217,55	4	CANADA, TURKEY, UNITED STATES
2020	IMPORTACIÓN	1	28.276,00	1	UNITED STATES

## Resumen por Meses

Actividad	Ejercicio	Mes	Número de Operaciones	Importe USD *	N° Países	3 países con mayor número de operaciones
EXPORTACIÓN	2021	SETIEMBRE	1	26.600,00	1	CANADA
IMPORTACIÓN	2022	AGOSTO	1	16.973,00	1	UNITED STATES





		ABRIL	1	2.488,80	1	UNITED STATES
	2021	DICIEMBRE	1	9.769,85	1	TURKEY
		NOVIEMBRE	1	27.586,74	1	CANADA
		OCTUBRE	1	24.096,30	1	UNITED STATES
		MARZO	1	4.297,66	1	SOUTH AFRICA
		ENERO	1	57.467,00	1	CANADA
	2020	DICIEMBRE	1	28.276,00	1	UNITED STATES

### PUBLICACIÓN DIARIO "EL PERUANO"

### Reporte Otros Créditos

Institución	FEB 2023		MAR 2023		ABR 2023		MAY 2023		JUN 2023		JUL 2023	
	Monto *	Dias V.	Monto *	Dias V.	Monto *	Dias V.	Monto *	Dias V.	Monto *	Dias V.	Monto *	Dias V.
Institución												

Institución	AGO 2022		SET 2022		OCT 2022		NOV 2022		DIC 2022		ENE 2023	
	Monto *	Dias V.	Monto *	Dias V.	Monto *	Dias V.	Monto *	Dias V.	Monto *	Dias V.	Monto *	Dias V.
Institución												

### Reporte Otros Créditos por entidades

Sin Información