



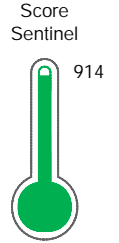
Reporte de Deudas

El reporte contiene solo los títulos seleccionados

- Información General
- Consulta Rápida
- Principales Acreedores
- Detalle Variación
- Posición Histórica
- Gráficos
- Rep. Vencidos
- Rep. SBS/Microf.
- SBS/Microf. Entidades
- Rectificaciones SBS
- Avalados/Avalistas
- Hechos de Importancia
- Documentos CCL
- Detalle de Vencidos
- Comercio Exterior
- Otros Créditos
- Otros Créd. Entidades
- Otros Rep. Negativos

RUC 20509031500 - RENTING S.A.C.

Fecha Proceso	Tipo Doc.	N. Doc.	Nota	Deuda Total *	Var.	Actual	Previo	12m
21/02/2024	RUC	20509031500	0.000	139.583.244,29		●	●	●



Excelente Puntaje

*** La persona consultada cuenta con los siguientes créditos e indicadores.**

- Línea de Crédito
- Es Aval
- Reprogramados Emerg. Sa

Sentinel Sabio

Bancarizado: SI

Recomendación de Sentinel Sabio

Evaluación Crediticia



APROBAR
Producto Genérico

Detalle:

- Cumple con todas las reglas de evaluación

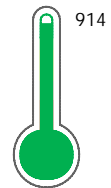
Cuota Estimada Mensual

S/ 6246997,



Score Sentinel

Nivel de Riesgo



Excelente Puntaje

Recomendación:

Estadísticamente, en este nivel de score, 3 de 100 empresas podrían caer en incumplimiento en los próximos 12 meses

Información General

Datos Principales

24/01/2024: Última actualización de información reportada por SUNAT

Razón Social:	RENTING S.A.C.		
Nombre Comercial:	EURORENTING		
Tipo de Contribuyente:	SOCIEDAD ANONIMA CERRADA		
Estado de Contribuyente:	ACTIVO	Condición del Contribuyente:	HABIDO
Inicio de Actividades:	02/07/2004		
Tamaño contribuyente:	PRINCIPAL	Dependencia:	I.PRICO NACIONAL
Actividad Económica Principal	TRANSPORTE DE CARGA POR CARRETERA.		
Actividad Económica Secundaria 1	ALQUILER EQUIPO TRANSPORTE V.	Actividad Económica Secundaria 2	OTROS TIPOS TRANSPORTE REG. VI
Fecha Inscripción RRPP:	06/07/2004	Número de Partida Registral:	-
Folio:	-	Asiento:	-

Agente de retención

Direcciones Registradas

Dirección	Fuente
JIRON DOMINGO MARTINEZ LUJAN NRO 1202 URBANIZACION EL CONDOR SURQUILLO - LIMA - LIMA	SUNAT - DOMICILIO FISCAL
AVENIDA DOMINGO ORUE NRO. 230 SURQUILLO - LIMA - LIMA	SUNAT - OF.ADMINIST.

Representantes Legales

Nro Documento	Nombre de Representante	Act	Pre	12m	Fecha desde que ocupa Cargo	Cargo
09166566	TRAVEZAÑO JAIMES VERONICA CECILIA				03/06/2005	APODERADO
10264643	BALTA CHIRINOS JOSE LUIS CARLOS				15/08/2020	GERENTE GENERAL
40878921	ORTIZ DE VILLATE PEÑAFIEL JOSILU				23/08/2018	APODERADO
42361739	RIVERA UGARTE MARIA JOSE				19/09/2017	APODERADO
45309388	MONTALVO GARCIA RINALDO ANGEL				17/12/2020	APODERADO

Empresas Relacionadas a:

TRAVEZAÑO JAIMES VERONICA CECILIA

Ruc	Razón Social	Semáforos			Fecha desde que ocupa Cargo	Cargo	Estado
		Act	Pre	12m			
20168544252	EURO MOTORS S.A.				10/03/2005	APODERADO	ACTIVO
20296136728	ALTOS ANDES S.A.C				10/03/2005	APODERADO	ACTIVO
20600045521	INTERNATIONAL CAMIONES DEL PERU S.A.				24/06/2016	APODERADO	ACTIVO
20605166793	EURO CONNECT S.A.C. - EUROCONNECT S.A.C.				13/08/2019	APODERADO	ACTIVO
20605245898	FAW CAMIONES DEL PERU S.A.				27/08/2019	APODERADO	BAJA DE OFICIO

BALTA CHIRINOS JOSE LUIS CARLOS

Ruc	Razón Social	Semáforos			Fecha desde que ocupa Cargo	Cargo	Estado
		Act	Pre	12m			
20512662260	QUEENSE INVESTMENTS S.A				10/02/2006	APODERADO	BAJA DE OFICIO
20513317531	SEQUOIA PERU SOCIEDAD ANONIMA CERRADA				09/03/2006	GERENTE GENERAL	BAJA DE OFICIO
20513668911	INMOBILIARIA ALEGRIA S.A.C.				23/06/2006	GERENTE GENERAL	BAJA DE OFICIO



20602681107	ALQUIMIA DERMOCOSMETICA S.A.C.	<input checked="" type="radio"/>	<input type="checkbox"/>	<input type="checkbox"/>	22/11/2017	APODERADO	BAJA DE OFICIO
20602886612	AMBITOTAL S.A.	<input checked="" type="radio"/>	<input type="checkbox"/>	<input type="checkbox"/>	25/07/2017	GERENTE DE FINANZAS	ACTIVO
20607991783	INVERSIONES EUROLIFT S.A.C.	<input checked="" type="radio"/>	<input type="checkbox"/>	<input type="checkbox"/>	30/03/2021	GERENTE GENERAL	ACTIVO

ORTIZ DE VILLATE PEÑAFIEL JOSILU

Ruc	Razón Social	Semáforos			Fecha desde que ocupa Cargo	Cargo	Estado
		Act	Pre	12m			
20603326998	RENTING 2 S.A.C.	<input checked="" type="radio"/>	<input checked="" type="radio"/>	<input checked="" type="radio"/>	06/11/2019	APODERADO	BAJA PROV. POR OFICIO

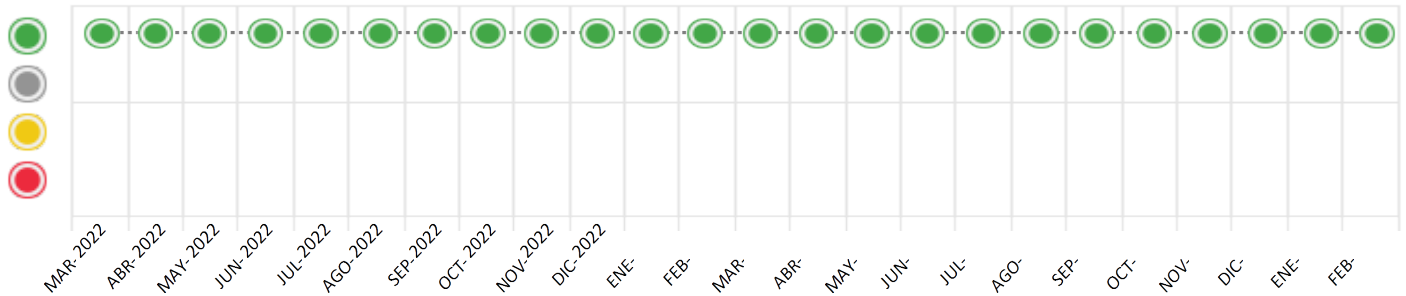
Consulta Rápida

Documento de identidad consultado

Fecha Proceso	Tipo Doc.	N. Doc.	Nombre o Raz. Social	Nota	Deuda Total *	Var.	Actual	Previo	12m
21/02/2024	RUC	20509031500	RENTING S.A.C.	0.000	139.583.244,29				

Montos expresados en unidades de soles*

Semáforos de los últimos 24 meses



Semáforo	Descripción
	No registra información de deudas
	Mínimo Riesgo: Sin deudas vencidas
	Mediano Riesgo: Deudas con poco atraso*
	Alto Riesgo: Deudas con atraso significativo*

*Semáforo deuda menor: Deuda vencida menor S/ 100 personas naturales o menor S/ 500 personas jurídicas

Verde: 0 <= Sem. < 0.001
 Amarillo: 0.001 <= Sem. <= 2
 Rojo: 2 < Sem. <= 6

Variación	Descripción
	Variación Negativa: La nueva información reportada ha incrementado tu riesgo crediticio
	Variación Positiva: La nueva información ha mejorado tu posición de riesgo
	Variación Porcentual Positiva: El monto total reportado por la SBS/Microfinanzas o número de instituciones financieras ha aumentado
	Variación Porcentual Negativa: El monto total reportado por la SBS/Microfinanzas o número de instituciones financieras ha disminuido
	Aproximadamente igual o igual

Detalle de la deuda SBS/Microfinanzas

Entidad	Deuda Anterior			Deuda a FEB 2024				Rect. (1)	Disc.
	AGO 2023	NOV 2023	ENE 2024	Fecha Inf.	Calif. (2)	Monto *	Días Venc.		
	50.532.304,66	59.564.994,66	59.755.542,21	31/01/2024	NOR	0			
	43.544.265,85	43.327.700,24	39.825.029,61	31/01/2024	NOR	0			
	30.788.054,36	30.830.732,75	28.406.341,39	31/01/2024	NOR	0			
				31/01/2024	NOR	0			
	4.924.624,64	4.276.301,82	3.824.671,02	31/01/2024	NOR	0			
	5.641.939,96	4.361.839,09	3.328.286,76	31/01/2024	NOR	0			
	2.171.291,75	1.951.124,80	1.531.046,62	31/01/2024	NOR	0			
		0,00	0,00	31/01/2024	NOR	0			
	0,00	0,00	0,00			0			
TOTAL	137.602.481,22	144.312.693,36	136.670.917,61			139.583.244,29			

(1) Ver detalle en el cuadro de Rectificaciones SBS

(2) NOR: Normal, CPP: Con Problemas Potenciales, DEF: Deficiente, DUD: Dudoso, PER: Pérdida, SCAL: Sin Calificación

Detalle de la deuda de Otros Créditos

Entidad	Deuda Anterior			Deuda a FEB 2024				Disc.
	AGO 2023	NOV 2023	ENE 2024	Fecha Inf.	Calif. (2)	Monto	Días Venc.	
TOTAL								

(2) NOR: Normal, CPP: Con Problemas Potenciales, DEF: Deficiente, DUD: Dudoso, PER: Pérdida, SCAL: Sin Calificación

Detalle de vencidos

# Doc	Fuente - Acreedor	Monto *	Días Venc.

Utilización de Líneas de Crédito

Instituciones	**	Línea Aprobada	Línea No Utilizada	Línea Utilizada	% L. Uti.
BCP	DES		11.023.672,46		
BCP	PRE		11.412.000,00		
BCP	AVF		5.154.138,50		
BCP	TOT		25.676,57		
BIF	AVF		581.855,04		
TOTAL			28.197.342,57		0%

**(DES): Descuentos, (PRE): Préstamos, (AVF): Avals y Fianzas, (TOT): Otras Tarjetas de Crédito

Principales Acreedores

Montos expresados en unidades de soles*

Resumen de Deudas

Descripción de la Deuda	Monto *	Días
Deuda total SBS al 31/01/2024	139.583.244,29	
% Calificación normal	100,00	
Peor Calificación (2)	NOR	
Otros Créditos	0,00	****

Detalle de deuda SBS/Microfinanzas

Institución SBS	Calif. (2)	Saldo *	% Ven.	Días Venc.	Rect.(1)
SCOTIABANK	NOR	57.826.037,23	0,00		
BCP	NOR	38.957.515,63	0,00		

BBVA	NOR	22.811.503,37	0.00
BANCO GNB PERU	NOR	11.412.000,00	0.00
BIF	NOR	3.826.210,98	0.00
BCO SANTANDER PERU	NOR	3.287.047,55	0.00
INTERBANK	NOR	1.462.929,53	0.00
BANCO BCI PERU S A	NOR	0,00	0.00
Deuda Total SBS/MicroFinanzas		139.583.244,29	0

Detalle de Riesgos SBS/Microfinanzas

Concepto	Saldo *
Deuda Directa	137.935.611,24
Deuda Indirecta	1.647.633,05
Deuda Castigada	0,00
Deuda Total SBS/MicroFinanzas	139.583.244,29
Línea Tarj.Cred. No utilizada	25.676,57
Total Riesgo SBS/MicroFinanzas	139.608.920,86

Detalle de deuda Otros Créditos

Empresa	Calif. (2)	Saldo *	% Ven.	Días Venc.	Disc.
Deuda Total Otros Créditos		0,00	0		

Detalle de vencidos

# Doc	Fuente - Acreedor	Monto *	Días Venc.
-------	-------------------	---------	------------

Detalle Variación

Montos expresados en unidades de soles*

Resumen de la variación

Descripción de la deuda	07/02/2024	21/02/2024	Variación
Score	0.000	0.000	0.000
Nro. Entidades SBS/Microf.	8	8	0
Riesgo Total SBS/Microf. *	136.670.917,61	139.583.244,29	
Deuda Directa	135.064.432,08	137.935.611,24	2.871.179,16
Deuda Indirecta	1.606.485,53	1.647.633,05	41.147,52
Deuda Castigada	0,00	0,00	0,00

Variación del Riesgo Total SBS/Microf. *	Antes	21/02/2024	Variación
Último Mes	136.670.917,61	139.583.244,29	2.912.326,68
Último Trimestre	144.312.693,36	139.583.244,29	-4.729.449,07
Último Semestre	137.602.481,22	139.583.244,29	1.980.763,07
Último Año	141.627.189,28	139.583.244,29	-2.043.944,99

Calificación SBS/Microf.	07/02/2024	21/02/2024	Variación
% NOR (Normal)	100.00	100.00	0.00
% CPP (Con Problemas Potenciales)	0.00	0.00	0.00



% DEF (Deficiente)	0.00	0.00	0.00
% DUD (Dudoso)	0.00	0.00	0.00
% PER (Pérdida)	0.00	0.00	0.00
Deuda vencida *	07/02/2024	21/02/2024	Variación
Total deuda vencida	0,00	0,00	0,00
Deuda por Otros Créditos *	07/02/2024	21/02/2024	Variación
Total deuda otros créditos	0,00	0,00	0,00

Detalle de la variación			
Fuente - Acreedor *	07/02/2024	21/02/2024	Variación

Posición Histórica

Montos expresados en unidades de soles*

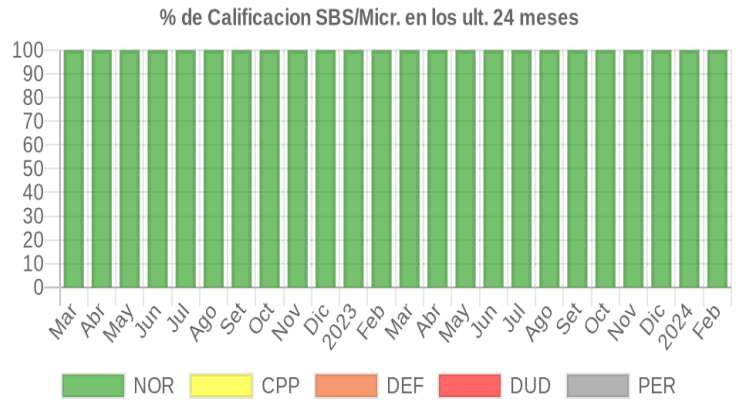
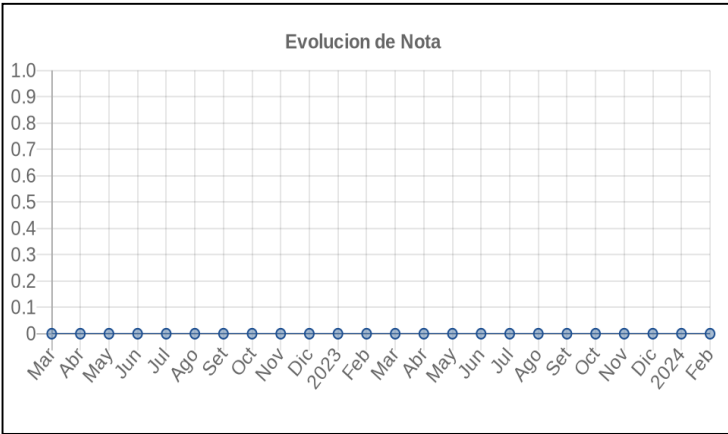
Fecha de Proceso	Sema. Actual	Sem. Riesgo	Var.	Superintendencia de Banca y Seguros (SBS/Microfinan.)					Otros Créditos	Otros Vencidos *				Ctas. Cerr./Anu.		Otros Repor. Negati.	
				# Enti.	Deuda Total *	% Cali. normal	Peor Califi.(2)	Deuda Vencida *		Protestos	Docs. Impagos	Deuda Tributaria	Deuda Laboral	Cta. Cte.	Tar. Créd.		
21/02/2024	●	0.000		8	139.583.244,29	100.00	NOR	0,00	0,00	0,00	0,00	0,00	0,00	0,00	0	0	0
07/02/2024	●	0.000		8	136.670.917,61	100.00	NOR	0,00	0,00	0,00	0,00	0,00	0,00	0,00	0	0	0
19/01/2024	●	0.000		8	136.670.917,61	100.00	NOR	0,00	0,00	0,00	2.557,40	0,00	0,00	0,00	0	0	0
10/01/2024	●	0.000		8	139.136.147,64	100.00	NOR	0,00	0,00	0,00	2.557,40	0,00	0,00	0,00	0	0	0
22/12/2023	●	0.000		8	139.136.147,64	100.00	NOR	0,00	0,00	0,00	1.584,50	0,00	0,00	0,00	0	0	0
19/12/2023	●	0.000		8	144.312.693,36	100.00	NOR	0,00	0,00	0,00	1.584,50	0,00	0,00	0,00	0	0	0
23/11/2023	●	0.000		8	144.312.693,36	100.00	NOR	0,00	0,00	0,00	0,00	0,00	0,00	0,00	0	0	0
23/10/2023	●	0.000		8	143.618.839,02	100.00	NOR	0,00	0,00	0,00	0,00	0,00	0,00	0,00	0	0	0
21/09/2023	●	0.000	%	8	139.803.278,32	100.00	NOR	0,00	0,00	0,00	0,00	0,00	0,00	0,00	0	0	0
24/08/2023	●	0.000		7	137.602.481,22	100.00	NOR	0,00	0,00	0,00	0,00	0,00	0,00	0,00	0	0	0
24/07/2023	●	0.000		7	139.619.620,98	100.00	NOR	0,00	0,00	0,00	0,00	0,00	0,00	0,00	0	0	0
22/06/2023	●	0.000		7	140.158.762,25	100.00	NOR	0,00	0,00	0,00	0,00	0,00	0,00	0,00	0	0	0
22/05/2023	●	0.000		7	143.895.406,05	100.00	NOR	0,00	0,00	0,00	0,00	0,00	0,00	0,00	0	0	0
24/04/2023	●	0.000		7	146.041.003,00	100.00	NOR	0,00	0,00	0,00	0,00	0,00	0,00	0,00	0	0	0
19/04/2023	●	0.000		7	142.064.010,29	100.00	NOR	0,00	0,00	0,00	0,00	0,00	0,00	0,00	0	0	0
18/04/2023	●	0.000		7	142.064.010,29	100.00	NOR	0,00	0,00	0,00	233,59	0,00	0,00	0,00	0	0	0
17/04/2023	●	0.000		7	142.064.010,29	100.00	NOR	0,00	0,00	0,00	233,59	0,00	0,00	0,00	0	0	0
14/04/2023	●	0.000		7	142.064.010,29	100.00	NOR	0,00	0,00	0,00	233,59	0,00	0,00	0,00	0	0	0
31/03/2023	●	0.000		7	142.064.010,29	100.00	NOR	0,00	0,00	0,00	233,59	0,00	0,00	0,00	0	0	0
23/03/2023	●	0.000		7	142.064.010,29	100.00	NOR	0,00	0,00	0,00	233,59	0,00	0,00	0,00	0	0	0
22/03/2023	●	0.000	%	7	142.064.010,29	100.00	NOR	0,00	0,00	0,00	233,59	0,00	0,00	0,00	0	0	0
15/03/2023	●	0.000		6	141.627.189,28	100.00	NOR	0,00	0,00	0,00	233,59	0,00	0,00	0,00	0	0	0
10/03/2023	●	0.000		6	141.627.189,28	100.00	NOR	0,00	0,00	0,00	233,59	0,00	0,00	0,00	0	0	0
09/03/2023	●	0.000		6	141.627.189,28	100.00	NOR	0,00	0,00	0,00	233,59	0,00	0,00	0,00	0	0	0
08/03/2023	●	0.000		6	141.627.189,28	100.00	NOR	0,00	0,00	0,00	233,59	0,00	0,00	0,00	0	0	0
07/03/2023	●	0.000		6	141.627.189,28	100.00	NOR	0,00	0,00	0,00	233,59	0,00	0,00	0,00	0	0	0
06/03/2023	●	0.000		6	141.627.189,28	100.00	NOR	0,00	0,00	0,00	233,59	0,00	0,00	0,00	0	0	0
03/03/2023	●	0.000		6	141.627.189,28	100.00	NOR	0,00	0,00	0,00	233,59	0,00	0,00	0,00	0	0	0
01/03/2023	●	0.000		6	141.627.189,28	100.00	NOR	0,00	0,00	0,00	233,59	0,00	0,00	0,00	0	0	0
28/02/2023	●	0.000		6	141.627.189,28	100.00	NOR	0,00	0,00	0,00	233,59	0,00	0,00	0,00	0	0	0
23/02/2023	●	0.000		6	141.627.189,28	100.00	NOR	0,00	0,00	0,00	233,59	0,00	0,00	0,00	0	0	0
21/02/2023	●	0.000	%	6	141.627.189,28	100.00	NOR	0,00	0,00	0,00	233,59	0,00	0,00	0,00	0	0	0
20/02/2023	●	0.000		7	139.400.497,94	100.00	NOR	0,00	0,00	0,00	233,59	0,00	0,00	0,00	0	0	0
16/02/2023	●	0.000		7	139.400.497,94	100.00	NOR	0,00	0,00	0,00	233,59	0,00	0,00	0,00	0	0	0
27/01/2023	●	0.000		7	139.400.497,94	100.00	NOR	0,00	0,00	0,00	233,59	0,00	0,00	0,00	0	0	0
25/01/2023	●	0.000		7	139.400.497,94	100.00	NOR	0,00	0,00	0,00	233,59	0,00	0,00	0,00	0	0	0
23/01/2023	●	0.000		7	139.400.497,94	100.00	NOR	0,00	0,00	0,00	233,59	0,00	0,00	0,00	0	0	0
20/01/2023	●	0.000		7	140.230.642,37	100.00	NOR	0,00	0,00	0,00	233,59	0,00	0,00	0,00	0	0	0
13/01/2023	●	0.000		7	140.230.642,37	100.00	NOR	0,00	0,00	0,00	233,59	0,00	0,00	0,00	0	0	0
30/12/2022	●	0.000		7	140.230.642,37	100.00	NOR	0,00	0,00	0,00	233,59	0,00	0,00	0,00	0	0	0
22/12/2022	●	0.000	%	7	140.230.642,37	100.00	NOR	0,00	0,00	0,00	233,59	0,00	0,00	0,00	0	0	0
21/12/2022	●	0.000		8	147.190.329,70	100.00	NOR	0,00	0,00	0,00	233,59	0,00	0,00	0,00	0	0	0
12/12/2022	●	0.000		8	147.190.329,70	100.00	NOR	0,00	0,00	0,00	233,59	0,00	0,00	0,00	0	0	0
23/11/2022	●	0.000		8	147.190.329,70	100.00	NOR	0,00	0,00	0,00	233,59	0,00	0,00	0,00	0	0	0
10/11/2022	●	0.000		8	146.239.678,25	100.00	NOR	0,00	0,00	0,00	233,59	0,00	0,00	0,00	0	0	0



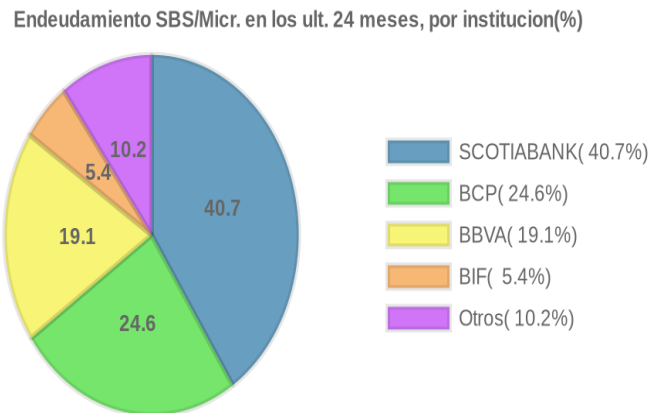
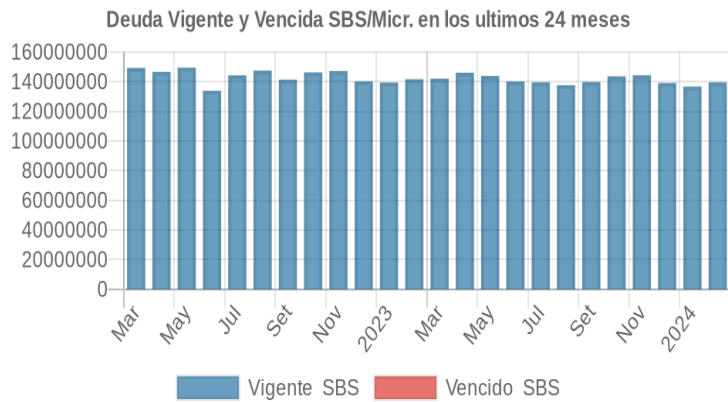
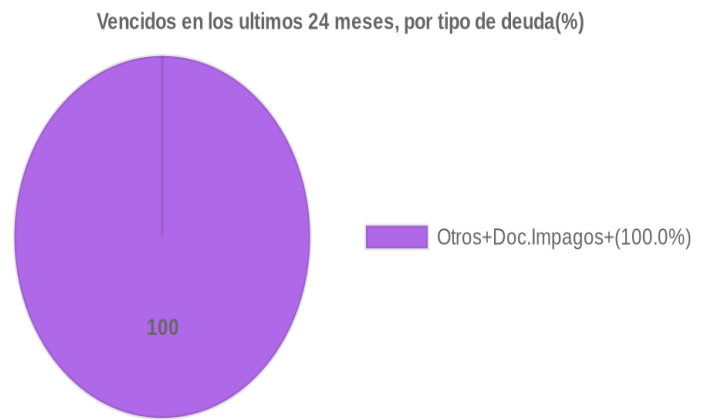
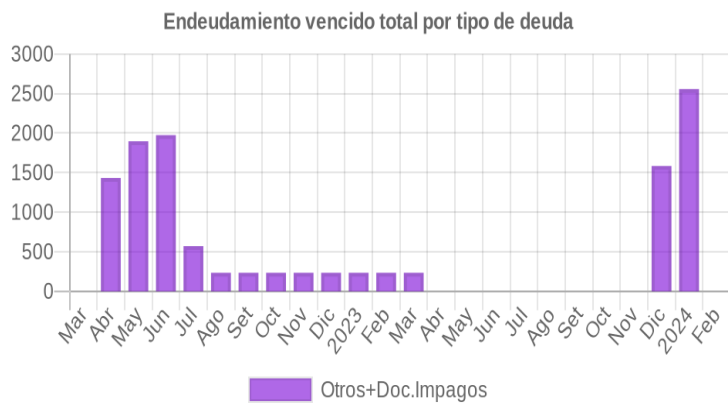
04/11/2022	●	0.000	☰	8	146.239.678,25	100.00	NOR	0,00	0,00	0,00	233,59	0,00	0,00	0	0	0
24/10/2022	●	0.000	☰	8	146.239.678,25	100.00	NOR	0,00	0,00	0,00	233,59	0,00	0,00	0	0	0
21/10/2022	●	0.000	☰	8	141.354.129,53	100.00	NOR	0,00	0,00	0,00	233,59	0,00	0,00	0	0	0
19/10/2022	●	0.000	☰	8	141.354.129,53	100.00	NOR	0,00	0,00	0,00	233,59	0,00	0,00	0	0	0
22/09/2022	●	0.000	☰	8	141.354.129,53	100.00	NOR	0,00	0,00	0,00	233,59	0,00	0,00	0	0	0
22/08/2022	●	0.000	☰	8	147.467.468,93	100.00	NOR	0,00	0,00	0,00	233,59	0,00	0,00	0	0	0
11/08/2022	●	0.000	☰	8	144.270.189,92	100.00	NOR	0,00	0,00	0,00	233,59	0,00	0,00	0	0	0
22/07/2022	●	0.000	☰	8	144.270.189,92	100.00	NOR	0,00	0,00	0,00	570,59	0,00	0,00	0	0	0
12/07/2022	●	0.000	☰	8	133.868.596,15	100.00	NOR	0,00	0,00	0,00	570,59	0,00	0,00	0	0	0
23/06/2022	●	0.000	☰	8	133.868.596,15	100.00	NOR	0,00	0,00	0,00	1.974,92	0,00	0,00	0	0	0
10/06/2022	●	0.000	☰	8	149.438.509,06	100.00	NOR	0,00	0,00	0,00	1.974,92	0,00	0,00	0	0	0
23/05/2022	●	0.000	☰	8	149.438.509,06	100.00	NOR	0,00	0,00	0,00	1.896,81	0,00	0,00	0	0	0
12/05/2022	●	0.000	☰	8	146.622.863,72	100.00	NOR	0,00	0,00	0,00	1.896,81	0,00	0,00	0	0	0
11/05/2022	●	0.000	☰	8	146.622.863,72	100.00	NOR	0,00	0,00	0,00	1.896,81	0,00	0,00	0	0	0
10/05/2022	●	0.000	☰	8	146.622.863,72	100.00	NOR	0,00	0,00	0,00	2.130,40	0,00	0,00	0	0	0
09/05/2022	●	0.000	☰	8	146.622.863,72	100.00	NOR	0,00	0,00	0,00	1.663,22	0,00	0,00	0	0	0
25/04/2022	●	0.000	%	8	146.622.863,72	100.00	NOR	0,00	0,00	0,00	1.433,22	0,00	0,00	0	0	0
06/04/2022	●	0.000	☰	7	149.306.508,12	100.00	NOR	0,00	0,00	0,00	1.433,22	0,00	0,00	0	0	0
22/03/2022	●	0.000	☰	7	149.306.508,12	100.00	NOR	0,00	0,00	0,00	0,00	0,00	0,00	0	0	0

Gráficos

Montos expresados en unidades de soles*



NOR: Normal, CPP: Con Problemas Potenciales, DEF: Deficiente, DUD: Dudoso, PER: Pérdida, SCAL: Sin Calificación



Reporte de Vencidos

Montos expresados en unidades de soles*

Fuente - Acreedor	NOV 2023			DIC 2023			ENE 2024			FEB 2024		
	# Docs.	Monto *	Dias V.	# Docs.	Monto *	Dias V.	# Docs.	Monto *	Dias V.	# Docs.	Monto *	Dias V.
Documentos Impagos												
TRANSPORTE WARI SOCIEDAD ANONIMA CERRADA TR		0,00			0,00			0,00			0,00	
SERVICIO DE ADMINISTRACION TRIBUTARIA - DEUDA		0,00		2	1.584,50	165	5	2.557,40	19		0,00	0
Total	0			2	1.584,50	165	5	2.557,40	19	0		

Montos expresados en unidades de soles*

Fuente - Acreedor	JUL 2023			AGO 2023			SET 2023			OCT 2023		
	# Docs.	Monto *	Dias V.	# Docs.	Monto *	Dias V.	# Docs.	Monto *	Dias V.	# Docs.	Monto *	Dias V.
Documentos Impagos												
TRANSPORTE WARI SOCIEDAD ANONIMA CERRADA TR		0,00			0,00			0,00			0,00	
SERVICIO DE ADMINISTRACION TRIBUTARIA - DEUDA		0,00			0,00			0,00			0,00	
Total	0			0			0			0		

Montos expresados en unidades de soles*

Fuente - Acreedor	MAR 2023			ABR 2023			MAY 2023			JUN 2023		
	# Docs.	Monto *	Dias V.	# Docs.	Monto *	Dias V.	# Docs.	Monto *	Dias V.	# Docs.	Monto *	Dias V.
Documentos Impagos												
TRANSPORTE WARI SOCIEDAD ANONIMA CERRADA TR	1	233,59	455		0,00	0		0,00			0,00	
SERVICIO DE ADMINISTRACION TRIBUTARIA - DEUDA		0,00			0,00			0,00			0,00	
Total	1	233,59	455	0			0			0		

Reporte SBS/Microfinanzas

Montos expresados en unidades de soles*

Última fecha reportada por la SBS : 31/01/2024

ÚLTIMOS 6 MESES		SET 2023 (SBS: AGO 2023)	OCT 2023 (SBS: SET 2023)	NOV 2023 (SBS: OCT 2023)	DIC 2023 (SBS: NOV 2023)	ENE 2024 (SBS: DIC 2023)	FEB 2024 (SBS: ENE 2024)
% Porcentaje de Calificación	NOR (Normal)	100.00	100.00	100.00	100.00	100.00	100.00
	CPP (Con Problemas Pote.)	0.00	0.00	0.00	0.00	0.00	0.00
	DEF (Deficiente)	0.00	0.00	0.00	0.00	0.00	0.00
	DUD (Dudoso)	0.00	0.00	0.00	0.00	0.00	0.00
	PER (Pérdida)	0.00	0.00	0.00	0.00	0.00	0.00

Institución	SET 2023 (SBS: AGO 2023)		OCT 2023 (SBS: SET 2023)		NOV 2023 (SBS: OCT 2023)		DIC 2023 (SBS: NOV 2023)		ENE 2024 (SBS: DIC 2023)		FEB 2024 (SBS: ENE 2024)	
	Monto *	Dias V.	Monto *	Dias V.	Monto *	Dias V.	Monto *	Dias V.	Monto *	Dias V.	Monto *	Dias V.
SCOTIABANK	53.588.746,83		57.101.348,48		59.564.994,66	1	58.815.840,70		59.755.542,21		57.826.037,23	
BCP	43.700.401,56		43.975.305,34		43.327.700,24		41.316.052,78		39.825.029,61		38.957.515,63	
BBVA	30.931.299,17		31.087.547,55		30.830.732,75		29.324.095,57		28.406.341,39		22.811.503,37	
BANCO GNB PERU											11.412.000,00	
BIF	4.933.103,67		4.950.264,58		4.276.301,82		3.947.142,20		3.824.671,02		3.826.210,98	
BCO SANTANDER PERU	4.575.434,66		4.475.417,90		4.361.839,09		4.107.833,42		3.328.286,76		3.287.047,55	
INTERBANK	2.074.292,43		2.028.955,17		1.951.124,80		1.625.182,97		1.531.046,62		1.462.929,53	
BANCO BCI PERU S A	0,00		0,00		0,00		0,00		0,00		0,00	
BANCO PICHINCHA	0,00		0,00		0,00		0,00		0,00		0,00	
TOTAL	139.803.278,32		143.618.839,02		144.312.693,36	1	139.136.147,64		136.670.917,61		139.583.244,29	

Última fecha reportada por la SBS : 31/01/2024

Operación	SET 2023 (SBS: AGO 2023)		OCT 2023 (SBS: SET 2023)		NOV 2023 (SBS: OCT 2023)		DIC 2023 (SBS: NOV 2023)		ENE 2024 (SBS: DIC 2023)		FEB 2024 (SBS: ENE 2024)	
	Monto *	Dias V.	Monto *	Dias V.	Monto *	Dias V.	Monto *	Dias V.	Monto *	Dias V.	Monto *	Dias V.
RESUMEN												
- Total Deuda	139.803.278,32		143.618.839,02		144.312.693,36	1	139.136.147,64		136.670.917,61		139.583.244,29	
- Línea No Utilizada	109.305.333,89		136.064.301,27		72.138.077,53		70.837.096,23		93.870.810,14		96.342.798,14	
- Garantías	179.565.997,00		187.977.345,00		192.925.480,00		189.571.909,00		191.744.352,00		191.490.560,00	



CREDITOS DIRECTOS							
- CRÉDITOS VIGENTES	137.693.359,36	141.452.960,11	142.650.333,84	1	137.517.967,55	135.064.432,08	137.935.611,24
-- GranE:Cred.Rev.LineaTarj.Crédito	19.219,43	17.013,28	16.188,24		42.494,29	37.075,25	35.726,33
-- GranE:Descuentos	330.266,54	669.966,27	677.914,73		984.527,43	977.412,27	494.444,64
--- Otros	330.266,54	669.966,27	677.914,73		984.527,43	977.412,27	494.444,64
-- GranE:Préstamos	11.085.000,00	11.379.000,00	11.514.000,00		11.208.000,00	11.127.000,00	17.118.000,00
--- NoRevolventes	11.085.000,00	11.379.000,00	11.514.000,00		11.208.000,00	11.127.000,00	17.118.000,00
-- GranE:ArrendamientoFinanc	125.657.100,09	128.798.177,57	129.875.822,73	1	124.934.838,09	122.589.169,29	119.979.813,26
-- LEASE BACK	601.773,30	588.802,99	566.408,14		348.107,74	333.775,27	307.627,01
CREDITOS INDIRECTOS							
- CartasFianzaOtorgadas	2.109.918,96	2.165.878,91	1.662.359,52		1.618.180,09	1.606.485,53	1.647.633,05
LINEA NO UTIL. Y CRED. NO DESEMB.							
- LinCredDescuentos	10.860.765,23	10.807.846,26	10.936.070,12		10.310.676,31	10.236.161,25	11.023.672,46
- LinCredPréstamos	12.932.500,00	13.275.500,00	13.433.000,00		13.076.000,00	12.981.500,00	11.412.000,00
- LinCredAvalessFianzas	5.079.071,03	5.444.394,20	5.200.205,98		8.248.657,38	5.592.744,49	5.735.993,54
- LinCredTarjetaCrédito	30.449,70	30.942,18	42.996,14		15.054,95	18.081,70	25.676,57
- LinCredEsqMultilinea	80.402.547,93	106.505.618,63	42.525.805,29		39.186.707,59	65.042.322,70	68.145.455,57
GARANTIAS							
- GARANTIAS RECIBIDAS	179.566.002,45	187.977.348,17	192.925.483,60		189.571.913,45	191.744.356,84	191.490.562,95
-- 1eraGBienesFácilRealización	519.317,70	533.091,16	539.415,77		581.269,47	727.746,05	746.386,04
-- 1eraGEquipoTransporte	109.272.752,68	116.870.118,81	121.076.542,69		120.518.369,05	123.121.574,87	121.713.062,21
-- OtrasGarantias	57.791.299,28	59.223.706,72	49.148.651,79		44.576.854,18	44.205.183,59	45.230.095,08
-- OtrasGtiasNoPref	11.982.632,79	11.350.431,48	22.160.873,35		23.895.420,75	23.689.852,33	23.801.019,62
-- Reprgr. Emergencia Sanitaria	4.777.750,95	4.720.507,71	4.601.299,47		4.332.618,93	3.543.140,97	3.498.882,64

Montos expresados en unidades de soles*

Última fecha reportada por la SBS : 31/01/2024

6 MESES ANTERIORES		MAR 2023 (SBS: FEB 2023)	ABR 2023 (SBS: MAR 2023)	MAY 2023 (SBS: ABR 2023)	JUN 2023 (SBS: MAY 2023)	JUL 2023 (SBS: JUN 2023)	AGO 2023 (SBS: JUL 2023)
% Porcentaje	NOR (Normal)	100.00	100.00	100.00	100.00	100.00	100.00
de	CPP (Con Problemas Pote.)	0.00	0.00	0.00	0.00	0.00	0.00
	DEF (Deficiente)	0.00	0.00	0.00	0.00	0.00	0.00
Calificación	DUD (Dudoso)	0.00	0.00	0.00	0.00	0.00	0.00
	PER (Pérdida)	0.00	0.00	0.00	0.00	0.00	0.00

Institución	MAR 2023 (SBS: FEB 2023)		ABR 2023 (SBS: MAR 2023)		MAY 2023 (SBS: ABR 2023)		JUN 2023 (SBS: MAY 2023)		JUL 2023 (SBS: JUN 2023)		AGO 2023 (SBS: JUL 2023)	
	Monto *	Dias V.	Monto *	Dias V.	Monto *	Dias V.	Monto *	Dias V.	Monto *	Dias V.	Monto *	Dias V.
SCOTIABANK	61.821.290,85		64.158.091,88		55.281.868,26		52.548.397,73		49.568.951,61		50.532.304,66	
BCP	35.840.267,45		39.641.297,73	2	40.986.498,25	1	43.632.119,86	2	44.439.456,17		43.544.265,85	
BBVA	25.561.892,48		24.582.381,34		31.010.927,29		29.987.310,38		32.251.322,19		30.788.054,36	
BANCO GNB PERU												
BIF	6.416.924,93		6.097.960,69		5.737.986,71		4.965.977,98		5.060.163,44		4.924.624,64	
BCO SANTANDER PERU	7.853.134,42		7.312.768,53		6.927.443,77		6.613.926,09		6.021.268,52		5.641.939,96	
INTERBANK	4.570.500,16		4.248.502,83		3.950.681,77		2.411.030,21		2.278.459,05		2.171.291,75	
BANCO BCI PERU S A												
BANCO PICHINCHA	0,00		0,00		0,00		0,00		0,00		0,00	
TOTAL	142.064.010,29		146.041.003,00	2	143.895.406,05	1	140.158.762,25	2	139.619.620,98		137.602.481,22	

Última fecha reportada por la SBS : 31/01/2024

Operación	MAR 2023 (SBS: FEB 2023)		ABR 2023 (SBS: MAR 2023)		MAY 2023 (SBS: ABR 2023)		JUN 2023 (SBS: MAY 2023)		JUL 2023 (SBS: JUN 2023)		AGO 2023 (SBS: JUL 2023)	
	Monto *	Dias V.	Monto *	Dias V.	Monto *	Dias V.	Monto *	Dias V.	Monto *	Dias V.	Monto *	Dias V.
RESUMEN												
- Total Deuda	142.064.010,29		146.041.003,00	2	143.895.406,05	1	140.158.762,25	2	139.619.620,98		137.602.481,22	
- Línea No Utilizada	106.787.561,26		116.575.861,44		119.691.378,30		117.392.244,04		122.684.149,20		120.878.619,93	
- Garantías	165.680.076,00		175.199.174,00		172.694.770,00		167.263.054,00		164.760.709,00		179.596.570,00	
CREDITOS DIRECTOS												
- CRÉDITOS VIGENTES	140.060.364,22		144.060.520,47	2	141.939.666,39	1	138.332.344,58	2	137.547.960,37		135.542.240,99	
-- GranE:Cred.Rev.LineaTarj.Crédito	5.467,31		11.351,81		12.363,55		11.167,27		10.132,26		18.392,34	
-- GranE:Descuentos	159.128,58		117.569,63	2	77.141,03	1	38.071,61	2			322.490,30	
--- Letras	159.128,58		117.569,63	2	77.141,03	1	38.071,61	2				
--- Otros											322.490,30	
-- GranE:Préstamos			5.643.000,00		7.430.000,00		7.358.000,00		10.884.000,00		10.824.000,00	
--- NoRevolventes			5.643.000,00		7.430.000,00		7.358.000,00		10.884.000,00		10.824.000,00	
-- GranE:ArrendamientoFinanc	138.728.496,09		137.174.630,63		133.359.446,19		129.913.866,86		125.810.059,55		123.590.930,95	



-- LEASE BACK	1.167.272,24	1.113.968,40	1.060.715,62	1.011.238,84	843.768,56	786.427,40
CREDITOS INDIRECTOS						
- CartasFianzaOtorgadas	2.003.646,07	1.980.482,53	1.955.739,66	1.826.417,67	2.071.660,61	2.060.240,23
LINEA NO UTIL. Y CRED. NO DESEMB.						
- LinCredDescuentos	110.849,75		39.241,54	78.292,79	11.000.096,00	10.605.044,91
- LinCredPréstamos	13.321.000,00	13.167.000,00	13.002.500,00	12.876.500,00	12.698.000,00	12.628.000,00
- LinCredAvalessFianzas	1.595.305,44	7.076.661,33	5.272.162,31	5.331.442,71	4.986.974,20	4.959.482,61
- LinCredTarjetaCrédito	34.323,38	28.552,20	23.426,82	28.770,87	29.864,74	20.270,12
- CredNoDesembolsados	5.993.577,43	13.821.616,89	11.250.996,41	6.685.425,96		
- LinCredEsqMultilinea	85.732.505,26	82.482.031,02	90.103.051,22	92.391.811,71	93.969.214,26	92.665.822,29
GARANTIAS						
- GARANTIAS RECIBIDAS	165.680.078,74	175.199.178,32	172.694.773,19	167.263.057,36	164.760.710,61	179.596.574,26
-- 1eraGBienesFácilRealización	403.321,07	398.658,39	522.128,61	517.068,92	509.901,04	507.090,12
-- 1eraGEquipoTransporte	116.071.035,89	114.378.989,25	112.750.724,52	111.658.120,10	110.025.743,09	110.341.945,81
-- OtrasGarantias	34.042.083,67	46.856.090,67	46.025.957,90	44.078.578,23	43.368.392,24	52.476.481,55
-- OtrasGtiasNoPref	15.163.638,11	13.565.440,01	13.395.962,16	11.009.290,11	10.856.674,24	16.271.056,78
-- Reprogr. Emergencia Sanitaria	8.372.106,27	7.788.836,42	7.273.625,60	6.708.102,35	6.425.410,65	5.804.164,86

Reporte SBS/Microfinanzas por entidades

Reportado por : SCOTIABANK

Última fecha reportada por la SBS : 31/01/2024

Operación	SET 2023 (SBS: AGO2023)		OCT 2023 (SBS: SET2023)		NOV 2023 (SBS: OCT2023)		DIC 2023 (SBS: NOV2023)		ENE 2024 (SBS: DIC2023)		FEB 2024 (SBS: ENE2024)	
	Monto *	Dias V.	Monto *	Dias V.	Monto *	Dias V.	Monto *	Dias V.	Monto *	Dias V.	Monto *	Dias V.
Calificación (2)	NOR		NOR		NOR		NOR		NOR		NOR	
RESUMEN												
- Total Deuda	53.588.746,83		57.101.348,48		59.564.994,66	1	58.815.840,70		59.755.542,21		57.826.037,23	
- Línea No Utilizada	33.537.620,16		24.827.451,46		23.335.805,29		20.506.707,59		17.367.133,87		19.152.721,59	
- Garantías	94.027.526,00		100.270.545,00		104.280.032,00		104.224.438,00		107.096.077,00		105.277.098,00	
CREDITOS DIRECTOS												
- CRÉDITOS VIGENTES	53.588.746,83		57.101.348,48		59.564.994,66	1	58.815.840,70		59.755.542,21		57.826.037,23	
-- GranE:ArrendamientoFinanc	53.588.746,83		57.101.348,48		59.564.994,66	1	58.815.840,70		59.755.542,21		57.826.037,23	
LINEA NO UTIL. Y CRED. NO DESEMB.												
- LinCredEsqMultilinea	33.537.620,16		24.827.451,46		23.335.805,29		20.506.707,59		17.367.133,87		19.152.721,59	
GARANTIAS												
- GARANTIAS RECIBIDAS	94.027.527,43		100.270.546,03		104.280.033,28		104.224.438,81		107.096.077,95		105.277.098,23	
-- 1eraGBienesFácilRealización	519.317,70		533.091,16		539.415,77		581.269,47		727.746,05		746.386,04	
-- 1eraGEquipoTransporte	93.508.209,73		99.737.454,87		103.740.617,51		103.643.169,34		106.368.331,90		104.530.712,19	

Última fecha reportada por la SBS : 31/01/2024

Operación	MAR 2023 (SBS: FEB2023)		ABR 2023 (SBS: MAR2023)		MAY 2023 (SBS: ABR2023)		JUN 2023 (SBS: MAY2023)		JUL 2023 (SBS: JUN2023)		AGO 2023 (SBS: JUL2023)	
	Monto *	Dias V.	Monto *	Dias V.	Monto *	Dias V.	Monto *	Dias V.	Monto *	Dias V.	Monto *	Dias V.
Calificación (2)	NOR		NOR		NOR		NOR		NOR		NOR	
RESUMEN												
- Total Deuda	61.821.290,85		64.158.091,88		55.281.868,26		52.548.397,73		49.568.951,61		50.532.304,66	
- Línea No Utilizada	27.915.627,12		24.625.108,07		32.392.131,70		34.276.002,22		36.051.848,35		34.616.495,29	
- Garantías	89.748.753,00		88.361.010,00		87.186.248,00		86.341.374,00		85.059.951,00		87.794.727,00	
CREDITOS DIRECTOS												
- CRÉDITOS VIGENTES	61.821.290,85		64.158.091,88		55.281.868,26		52.548.397,73		49.568.951,61		50.532.304,66	
-- GranE:Préstamos			5.643.000,00									
--- NoRevolventes			5.643.000,00									
-- GranE:ArrendamientoFinanc	61.821.290,85		58.515.091,88		55.281.868,26		52.548.397,73		49.568.951,61		50.532.304,66	
LINEA NO UTIL. Y CRED. NO DESEMB.												
- LinCredEsqMultilinea	27.915.627,12		24.625.108,07		32.392.131,70		34.276.002,22		36.051.848,35		34.616.495,29	
GARANTIAS												
- GARANTIAS RECIBIDAS	89.748.753,99		88.361.011,17		87.186.249,06		86.341.375,74		85.059.951,12		87.794.727,77	
-- 1eraGBienesFácilRealización	403.321,07		398.658,39		522.128,61		517.068,92		509.901,04		507.090,12	
-- 1eraGEquipoTransporte	89.345.432,92		87.962.352,78		86.664.120,45		85.824.306,82		84.550.050,08		87.287.637,65	

Reportado por : BCP

Última fecha reportada por la SBS : 31/01/2024

Operación	SET 2023 (SBS: AGO2023)		OCT 2023 (SBS: SET2023)		NOV 2023 (SBS: OCT2023)		DIC 2023 (SBS: NOV2023)		ENE 2024 (SBS: DIC2023)		FEB 2024 (SBS: ENE2024)	
	Monto *	Dias V.	Monto *	Dias V.	Monto *	Dias V.	Monto *	Dias V.	Monto *	Dias V.	Monto *	Dias V.
Calificación (2)	NOR		NOR		NOR		NOR		NOR		NOR	
RESUMEN												
- Total Deuda	43.700.401,56		43.975.305,34		43.327.700,24		41.316.052,78		39.825.029,61		38.957.515,63	
- Línea No Utilizada	26.982.666,50		27.357.022,75		27.693.272,24		26.595.734,79		26.406.663,48		27.615.487,53	
- Garantías	60.224.815,00		61.822.118,00		62.555.573,00		60.225.059,00		59.789.813,00		61.321.232,00	
CREDITOS DIRECTOS												
- CRÉDITOS VIGENTES	43.516.920,36		43.786.957,80		43.154.707,70		41.147.657,75		39.657.851,57		38.786.055,59	
-- GranE: Cred.Rev.LíneaTarj. Crédito	19.219,43		17.013,28		16.188,24		42.494,29		37.075,25		35.726,33	
-- GranE: Descuentos	330.266,54		669.966,27		677.914,73		984.527,43		977.412,27		494.444,64	
--- Otros	330.266,54		669.966,27		677.914,73		984.527,43		977.412,27		494.444,64	
-- GranE: ArrendamientoFinanc	43.167.434,39		43.099.978,25		42.460.604,73		40.120.636,03		38.643.364,05		38.255.884,62	
CREDITOS INDIRECTOS												
- CartasFianzaOtorgadas	183.481,20		188.347,54		172.992,54		168.395,03		167.178,04		171.460,04	
LINEA NO UTIL. Y CRED. NO DESEMB.												
- LinCredDescuentos	10.860.765,23		10.807.846,26		10.936.070,12		10.310.676,31		10.236.161,25		11.023.672,46	
- LinCredPréstamos	11.085.000,00		11.379.000,00		11.514.000,00		11.208.000,00		11.127.000,00		11.412.000,00	
- LinCredAvalessFianzas	5.006.451,57		5.139.234,31		5.200.205,98		5.062.003,53		5.025.420,53		5.154.138,50	
- LinCredTarjetaCrédito	30.449,70		30.942,18		42.996,14		15.054,95		18.081,70		25.676,57	
GARANTIAS												
- GARANTIAS RECIBIDAS	60.224.816,67		61.822.118,98		62.555.574,13		60.225.059,98		59.789.814,62		61.321.233,44	
-- OtrasGarantias	55.717.006,85		57.194.751,55		47.197.526,99		42.951.671,21		42.674.136,97		43.767.165,55	
-- OtrasGtiasNoPref	4.507.809,82		4.627.367,43		15.358.047,14		17.273.388,77		17.115.677,65		17.554.067,89	

Última fecha reportada por la SBS : 31/01/2024

Operación	MAR 2023 (SBS: FEB2023)		ABR 2023 (SBS: MAR2023)		MAY 2023 (SBS: ABR2023)		JUN 2023 (SBS: MAY2023)		JUL 2023 (SBS: JUN2023)		AGO 2023 (SBS: JUL2023)	
	Monto *	Dias V.	Monto *	Dias V.	Monto *	Dias V.	Monto *	Dias V.	Monto *	Dias V.	Monto *	Dias V.
Calificación (2)	NOR		NOR		NOR		NOR		NOR		NOR	
RESUMEN												
- Total Deuda	35.840.267,45		39.641.297,73	2	40.986.498,25	1	43.632.119,86	2	44.439.456,17		43.544.265,85	
- Línea No Utilizada	18.793.418,91		30.120.540,70		27.380.764,86		22.814.262,37		26.829.632,26		26.337.888,03	
- Garantías	34.114.810,00		47.197.135,00		46.607.485,00		46.155.838,00		45.516.004,00		58.806.802,00	
CREDITOS DIRECTOS												
- CRÉDITOS VIGENTES	35.537.094,37		39.341.629,54	2	40.690.573,92	1	43.449.433,17	2	44.259.301,97		43.365.104,77	
-- GranE: Cred.Rev.LíneaTarj. Crédito	5.467,31		11.351,81		12.363,55		11.167,27		10.132,26		18.392,34	
-- GranE: Descuentos	159.128,58		117.569,63	2	77.141,03	1	38.071,61	2			322.490,30	
--- Letras	159.128,58		117.569,63	2	77.141,03	1	38.071,61	2				
--- Otros											322.490,30	
-- GranE: ArrendamientoFinanc	35.194.344,34		39.042.530,87		40.438.762,44		43.245.270,43		44.102.125,02		42.903.536,74	
-- LEASE BACK	178.154,14		170.177,23		162.306,90		154.923,86		147.044,69		120.685,39	
CREDITOS INDIRECTOS												
- CartasFianzaOtorgadas	303.173,08		299.668,19		295.924,33		182.686,69		180.154,20		179.161,08	
LINEA NO UTIL. Y CRED. NO DESEMB.												
- LinCredDescuentos	110.849,75				39.241,54		78.292,79		11.000.096,00		10.605.044,91	
- LinCredPréstamos	11.418.000,00		11.286.000,00		11.145.000,00		11.037.000,00		10.884.000,00		10.824.000,00	
- LinCredAvalessFianzas	1.236.668,35		4.984.371,61		4.922.100,09		4.984.772,75		4.915.671,52		4.888.573,00	
- LinCredTarjetaCrédito	34.323,38		28.552,20		23.426,82		28.770,87		29.864,74		20.270,12	
- CredNoDesembolsados	5.993.577,43		13.821.616,89		11.250.996,41		6.685.425,96					
GARANTIAS												
- GARANTIAS RECIBIDAS	34.114.810,62		47.197.136,02		46.607.485,46		46.155.838,23		45.516.004,64		58.806.803,37	
-- OtrasGarantias	29.471.583,51		42.607.587,84		42.075.276,13		41.667.548,02		41.089.933,19		50.305.189,80	
-- OtrasGtiasNoPref	4.643.227,11		4.589.548,18		4.532.209,33		4.488.290,21		4.426.071,45		8.501.613,57	

Reportado por : BBVA



Última fecha reportada por la SBS : 31/01/2024

Operación	SET 2023 (SBS: AGO2023)		OCT 2023 (SBS: SET2023)		NOV 2023 (SBS: OCT2023)		DIC 2023 (SBS: NOV2023)		ENE 2024 (SBS: DIC2023)		FEB 2024 (SBS: ENE2024)	
	Monto *	Dias V.	Monto *	Dias V.	Monto *	Dias V.	Monto *	Dias V.	Monto *	Dias V.	Monto *	Dias V.
Calificación (2)	NOR		NOR		NOR		NOR		NOR		NOR	
RESUMEN												
- Total Deuda	30.931.299,17		31.087.547,55		30.830.732,75		29.324.095,57		28.406.341,39		22.811.503,37	
- Garantías	16.690.005,00		17.132.663,00		17.335.925,00		16.875.199,00		16.753.242,00		17.182.350,00	
CREDITOS DIRECTOS												
- CREDITOS VIGENTES	30.931.299,17		31.087.547,55		30.830.732,75		29.324.095,57		28.406.341,39		22.811.503,37	
-- GranE:Préstamos	11.085.000,00		11.379.000,00		11.514.000,00		11.208.000,00		11.127.000,00		5.706.000,00	
--- NoRevolventes	11.085.000,00		11.379.000,00		11.514.000,00		11.208.000,00		11.127.000,00		5.706.000,00	
-- GranE:ArrendamientoFinanc	19.846.299,17		19.708.547,55		19.316.732,75		18.116.095,57		17.279.341,39		17.105.503,37	
GARANTIAS												
- GARANTIAS RECIBIDAS	16.690.006,14		17.132.663,94		17.335.925,18		16.875.199,71		16.753.242,97		17.182.350,02	
-- 1eraGEquipoTransporte	15.764.542,95		17.132.663,94		17.335.925,18		16.875.199,71		16.753.242,97		17.182.350,02	
-- OtrasGtiasNoPref	925.463,19											

Última fecha reportada por la SBS : 31/01/2024

Operación	MAR 2023 (SBS: FEB2023)		ABR 2023 (SBS: MAR2023)		MAY 2023 (SBS: ABR2023)		JUN 2023 (SBS: MAY2023)		JUL 2023 (SBS: JUN2023)		AGO 2023 (SBS: JUL2023)	
	Monto *	Dias V.	Monto *	Dias V.	Monto *	Dias V.	Monto *	Dias V.	Monto *	Dias V.	Monto *	Dias V.
Calificación (2)	NOR		NOR		NOR		NOR		NOR		NOR	
RESUMEN												
- Total Deuda	25.561.892,48		24.582.381,34		31.010.927,29		29.987.310,38		32.251.322,19		30.788.054,36	
- Garantías	26.725.602,00		26.416.636,00		26.086.604,00		25.833.813,00		25.475.693,00		24.428.598,00	
CREDITOS DIRECTOS												
- CREDITOS VIGENTES	25.561.892,48		24.582.381,34		31.010.927,29		29.987.310,38		32.251.322,19		30.788.054,36	
-- GranE:Préstamos					7.430.000,00		7.358.000,00		10.884.000,00		10.824.000,00	
--- NoRevolventes					7.430.000,00		7.358.000,00		10.884.000,00		10.824.000,00	
-- GranE:ArrendamientoFinanc	25.561.892,48		24.582.381,34		23.580.927,29		22.629.310,38		21.367.322,19		19.964.054,36	
GARANTIAS												
- GARANTIAS RECIBIDAS	26.725.602,97		26.416.636,47		26.086.604,07		25.833.813,28		25.475.693,01		24.428.598,43	
-- 1eraGEquipoTransporte	26.725.602,97		26.416.636,47		26.086.604,07		25.833.813,28		25.475.693,01		23.054.308,16	
-- OtrasGtiasNoPref											1.374.290,27	

Reportado por : BANCO GNB PERU

Última fecha reportada por la SBS : 31/01/2024

Operación	SET 2023 (SBS: AGO2023)		OCT 2023 (SBS: SET2023)		NOV 2023 (SBS: OCT2023)		DIC 2023 (SBS: NOV2023)		ENE 2024 (SBS: DIC2023)		FEB 2024 (SBS: ENE2024)	
	Monto *	Dias V.	Monto *	Dias V.	Monto *	Dias V.	Monto *	Dias V.	Monto *	Dias V.	Monto *	Dias V.
Calificación (2)											NOR	
RESUMEN												
- Total Deuda											11.412.000,00	
CREDITOS DIRECTOS												
- CREDITOS VIGENTES											11.412.000,00	
-- GranE:Préstamos											11.412.000,00	
--- NoRevolventes											11.412.000,00	

Última fecha reportada por la SBS : 31/01/2024

Operación	MAR 2023 (SBS: FEB2023)		ABR 2023 (SBS: MAR2023)		MAY 2023 (SBS: ABR2023)		JUN 2023 (SBS: MAY2023)		JUL 2023 (SBS: JUN2023)		AGO 2023 (SBS: JUL2023)	
	Monto *	Dias V.	Monto *	Dias V.	Monto *	Dias V.	Monto *	Dias V.	Monto *	Dias V.	Monto *	Dias V.
Calificación (2)												
RESUMEN												

Reportado por : BIF

Última fecha reportada por la SBS : 31/01/2024

Operación	SET 2023 (SBS: AGO2023)		OCT 2023 (SBS: SET2023)		NOV 2023 (SBS: OCT2023)		DIC 2023 (SBS: NOV2023)		ENE 2024 (SBS: DIC2023)		FEB 2024 (SBS: ENE2024)	
	Monto *	Dias V.	Monto *	Dias V.	Monto *	Dias V.	Monto *	Dias V.	Monto *	Dias V.	Monto *	Dias V.
Calificación (2)	NOR		NOR		NOR		NOR		NOR		NOR	



RESUMEN						
- Total Deuda	4.933.103,67	4.950.264,58	4.276.301,82	3.947.142,20	3.824.671,02	3.826.210,98
- Línea No Utilizada	28.462.547,23	29.561.731,10		3.186.653,85	29.697.512,79	30.554.589,02
- Garantías	6.549.359,00	6.723.064,00	6.802.826,00	6.622.031,00	6.574.174,00	6.246.951,00
CREDITOS DIRECTOS						
- CRÉDITOS VIGENTES	3.017.572,22	2.983.928,78	2.798.263,23	2.508.384,47	2.396.311,16	2.361.266,01
-- GranE:ArrendamientoFinanc	3.017.572,22	2.983.928,78	2.798.263,23	2.508.384,47	2.396.311,16	2.361.266,01
CREDITOS INDIRECTOS						
- CartasFianzaOtorgadas	1.915.531,45	1.966.335,80	1.478.038,59	1.438.757,73	1.428.359,86	1.464.944,97
LINEA NO UTIL. Y CRED. NO DESEMB.						
- LinCredAvaesFianzas	72.619,46	305.159,89		3.186.653,85	567.323,96	581.855,04
- LinCredEsqMultilinea	28.389.927,77	29.256.571,21			29.130.188,83	29.972.733,98
GARANTIAS						
- GARANTIAS RECIBIDAS	6.549.359,78	6.723.064,05	6.802.826,21	6.622.031,98	6.574.174,68	6.246.951,73
-- OtrasGtiasNoPref	6.549.359,78	6.723.064,05	6.802.826,21	6.622.031,98	6.574.174,68	6.246.951,73
-- Reprgr. Emergencia Sanitaria	257.825,46	256.285,38	250.788,77	235.812,84	225.801,84	223.063,13

Última fecha reportada por la SBS : 31/01/2024

Operación	MAR 2023 (SBS: FEB2023)		ABR 2023 (SBS: MAR2023)		MAY 2023 (SBS: ABR2023)		JUN 2023 (SBS: MAY2023)		JUL 2023 (SBS: JUN2023)		AGO 2023 (SBS: JUL2023)	
	Monto *	Dias V.	Monto *	Dias V.	Monto *	Dias V.	Monto *	Dias V.	Monto *	Dias V.	Monto *	Dias V.
Calificación (2)	NOR		NOR		NOR		NOR		NOR		NOR	
RESUMEN												
- Total Deuda	6.416.924,93		6.097.960,69		5.737.986,71		4.965.977,98		5.060.163,44		4.924.624,64	
- Línea No Utilizada	27.981.951,20		29.641.039,29		27.838.425,49		28.285.063,87		27.729.937,09		27.684.714,59	
- Garantías	10.520.411,00		8.975.891,00		8.863.752,00		6.520.999,00		6.430.602,00		6.395.152,00	
CREDITOS DIRECTOS												
- CRÉDITOS VIGENTES	4.727.685,88		4.428.250,42		4.089.136,72		3.333.106,08		3.179.365,58		3.054.195,01	
-- GranE:ArrendamientoFinanc	4.727.685,88		4.428.250,42		4.089.136,72		3.333.106,08		3.179.365,58		3.054.195,01	
CREDITOS INDIRECTOS												
- CartasFianzaOtorgadas	1.689.239,05		1.669.710,27		1.648.849,99		1.632.871,90		1.880.797,86		1.870.429,63	
LINEA NO UTIL. Y CRED. NO DESEMB.												
- LinCredAvaesFianzas	358.637,09		2.092.289,72		350.062,22		346.669,96		71.302,68		70.909,61	
- LinCredEsqMultilinea	27.623.314,11		27.548.749,57		27.488.363,27		27.938.393,91		27.658.634,41		27.613.804,98	
GARANTIAS												
- GARANTIAS RECIBIDAS	10.520.411,00		8.975.891,83		8.863.752,83		6.520.999,90		6.430.602,79		6.395.152,94	
-- OtrasGtiasNoPref	10.520.411,00		8.975.891,83		8.863.752,83		6.520.999,90		6.430.602,79		6.395.152,94	
-- Reprgr. Emergencia Sanitaria	830.366,89		746.721,37		578.469,00		280.947,57		269.123,80		259.696,29	

Reportado por : BCO SANTANDER PERU

Última fecha reportada por la SBS : 31/01/2024

Operación	SET 2023 (SBS: AGO2023)		OCT 2023 (SBS: SET2023)		NOV 2023 (SBS: OCT2023)		DIC 2023 (SBS: NOV2023)		ENE 2024 (SBS: DIC2023)		FEB 2024 (SBS: ENE2024)	
	Monto *	Dias V.	Monto *	Dias V.	Monto *	Dias V.	Monto *	Dias V.	Monto *	Dias V.	Monto *	Dias V.
Calificación (2)	NOR		NOR		NOR		NOR		NOR		NOR	
RESUMEN												
- Total Deuda	4.575.434,66		4.475.417,90		4.361.839,09		4.107.833,42		3.328.286,76		3.287.047,55	
- Línea No Utilizada			33.456.595,96									
CREDITOS DIRECTOS												
- CRÉDITOS VIGENTES	4.564.528,35		4.464.222,33		4.350.510,70		4.096.806,09		3.317.339,13		3.275.819,51	
-- GranE:ArrendamientoFinanc	4.285.282,57		4.186.014,85		4.077.580,12		3.839.510,68		3.070.256,27		3.031.007,99	
-- LEASE BACK	279.245,78		278.207,48		272.930,58		257.295,41		247.082,86		244.811,52	
CREDITOS INDIRECTOS												
- CartasFianzaOtorgadas	10.906,31		11.195,57		11.328,39		11.027,33		10.947,63		11.228,04	
LINEA NO UTIL. Y CRED. NO DESEMB.												
- LinCredEsqMultilinea			33.456.595,96									
-- Reprgr. Emergencia Sanitaria	4.519.925,49		4.464.222,33		4.350.510,70		4.096.806,09		3.317.339,13		3.275.819,51	

Última fecha reportada por la SBS : 31/01/2024

Operación	MAR 2023 (SBS: FEB2023)		ABR 2023 (SBS: MAR2023)		MAY 2023 (SBS: ABR2023)		JUN 2023 (SBS: MAY2023)		JUL 2023 (SBS: JUN2023)		AGO 2023 (SBS: JUL2023)	
	Monto *	Dias V.	Monto *	Dias V.	Monto *	Dias V.	Monto *	Dias V.	Monto *	Dias V.	Monto *	Dias V.
Calificación (2)	NOR		NOR		NOR		NOR		NOR		NOR	
RESUMEN												
- Total Deuda	7.853.134,42		7.312.768,53		6.927.443,77		6.613.926,09		6.021.268,52		5.641.939,96	



- Línea No Utilizada	30.193.564,03	30.308.173,38	30.222.556,25	30.177.415,58	30.258.731,50	30.435.522,02
CREDITOS DIRECTOS						
- CRÉDITOS VIGENTES	7.841.900,48	7.301.664,46	6.916.478,43	6.603.067,01	6.010.559,97	5.631.290,44
-- GranE:ArrendamientoFinanc	7.359.379,76	6.838.907,31	6.473.564,39	6.178.423,77	5.720.315,94	5.350.617,70
-- LEASE BACK	482.520,72	462.757,15	442.914,04	424.643,24	290.244,03	280.672,74
CREDITOS INDIRECTOS						
- CartasFianzaOtorgadas	11.233,94	11.104,07	10.965,34	10.859,08	10.708,55	10.649,52
LINEA NO UTIL. Y CRED. NO DESEMB.						
- LinCredEsqMultilinea	30.193.564,03	30.308.173,38	30.222.556,25	30.177.415,58	30.258.731,50	30.435.522,02
-- Reprgr. Emergencia Sanitaria	7.541.739,38	7.042.115,05	6.695.156,60	6.427.154,78	6.156.286,85	5.544.468,57

Reportado por : INTERBANK

Última fecha reportada por la SBS : 31/01/2024

Operación	SET 2023 (SBS: AGO2023)		OCT 2023 (SBS: SET2023)		NOV 2023 (SBS: OCT2023)		DIC 2023 (SBS: NOV2023)		ENE 2024 (SBS: DIC2023)		FEB 2024 (SBS: ENE2024)	
	Monto *	Dias V.	Monto *	Dias V.	Monto *	Dias V.	Monto *	Dias V.	Monto *	Dias V.	Monto *	Dias V.
Calificación (2)	NOR		NOR		NOR		NOR		NOR		NOR	
RESUMEN												
- Total Deuda	2.074.292,43		2.028.955,17		1.951.124,80		1.625.182,97		1.531.046,62		1.462.929,53	
- Garantías	2.074.292,00		2.028.955,00		1.951.124,00		1.625.182,00		1.531.046,00		1.462.929,00	
CREDITOS DIRECTOS												
- CRÉDITOS VIGENTES	2.074.292,43		2.028.955,17		1.951.124,80		1.625.182,97		1.531.046,62		1.462.929,53	
-- GranE:ArrendamientoFinanc	1.751.764,91		1.718.359,66		1.657.647,24		1.534.370,64		1.444.354,21		1.400.114,04	
-- LEASE BACK	322.527,52		310.595,51		293.477,56		90.812,33		86.692,41		62.815,49	
GARANTIAS												
- GARANTIAS RECIBIDAS	2.074.292,43		2.028.955,17		1.951.124,80		1.625.182,97		1.531.046,62		1.462.929,53	
-- OtrasGarantias	2.074.292,43		2.028.955,17		1.951.124,80		1.625.182,97		1.531.046,62		1.462.929,53	

Última fecha reportada por la SBS : 31/01/2024

Operación	MAR 2023 (SBS: FEB2023)		ABR 2023 (SBS: MAR2023)		MAY 2023 (SBS: ABR2023)		JUN 2023 (SBS: MAY2023)		JUL 2023 (SBS: JUN2023)		AGO 2023 (SBS: JUL2023)	
	Monto *	Dias V.	Monto *	Dias V.	Monto *	Dias V.	Monto *	Dias V.	Monto *	Dias V.	Monto *	Dias V.
Calificación (2)	NOR		NOR		NOR		NOR		NOR		NOR	
RESUMEN												
- Total Deuda	4.570.500,16		4.248.502,83		3.950.681,77		2.411.030,21		2.278.459,05		2.171.291,75	
- Garantías	4.570.500,00		4.248.502,00		3.950.681,00		2.411.030,00		2.278.459,00		2.171.291,00	
CREDITOS DIRECTOS												
- CRÉDITOS VIGENTES	4.570.500,16		4.248.502,83		3.950.681,77		2.411.030,21		2.278.459,05		2.171.291,75	
-- GranE:ArrendamientoFinanc	4.063.902,78		3.767.468,81		3.495.187,09		1.979.358,47		1.871.979,21		1.786.222,48	
-- LEASE BACK	506.597,38		481.034,02		455.494,68		431.671,74		406.479,84		385.069,27	
GARANTIAS												
- GARANTIAS RECIBIDAS	4.570.500,16		4.248.502,83		3.950.681,77		2.411.030,21		2.278.459,05		2.171.291,75	
-- OtrasGarantias	4.570.500,16		4.248.502,83		3.950.681,77		2.411.030,21		2.278.459,05		2.171.291,75	

Reportado por : BANCO BCI PERU S A

Última fecha reportada por la SBS : 31/01/2024

Operación	SET 2023 (SBS: AGO2023)		OCT 2023 (SBS: SET2023)		NOV 2023 (SBS: OCT2023)		DIC 2023 (SBS: NOV2023)		ENE 2024 (SBS: DIC2023)		FEB 2024 (SBS: ENE2024)	
	Monto *	Dias V.	Monto *	Dias V.	Monto *	Dias V.	Monto *	Dias V.	Monto *	Dias V.	Monto *	Dias V.
Calificación (2)	NOR		NOR		NOR		NOR		NOR		NOR	
RESUMEN												
- Línea No Utilizada	18.475.000,00		18.965.000,00		19.190.000,00		18.680.000,00		18.545.000,00		19.020.000,00	
LINEA NO UTIL. Y CRED. NO DESEMB.												
- LinCredEsqMultilinea	18.475.000,00		18.965.000,00		19.190.000,00		18.680.000,00		18.545.000,00		19.020.000,00	

Última fecha reportada por la SBS : 31/01/2024

Operación	MAR 2023 (SBS: FEB2023)		ABR 2023 (SBS: MAR2023)		MAY 2023 (SBS: ABR2023)		JUN 2023 (SBS: MAY2023)		JUL 2023 (SBS: JUN2023)		AGO 2023 (SBS: JUL2023)	
	Monto *	Dias V.	Monto *	Dias V.	Monto *	Dias V.	Monto *	Dias V.	Monto *	Dias V.	Monto *	Dias V.
Calificación (2)												
RESUMEN												



Reportado por : BANCO PICHINCHA

Última fecha reportada por la SBS : 31/01/2024

Operación	SET 2023 (SBS: AGO2023)		OCT 2023 (SBS: SET2023)		NOV 2023 (SBS: OCT2023)		DIC 2023 (SBS: NOV2023)		ENE 2024 (SBS: DIC2023)		FEB 2024 (SBS: ENE2024)	
	Monto *	Dias V.	Monto *	Dias V.	Monto *	Dias V.	Monto *	Dias V.	Monto *	Dias V.	Monto *	Dias V.
Calificación (2)	NOR		NOR		NOR		NOR		NOR			
RESUMEN												
- Línea No Utilizada	1.847.500,00		1.896.500,00		1.919.000,00		1.868.000,00		1.854.500,00			
LINEA NO UTIL. Y CRED. NO DESEMB.												
- LinCredPréstamos	1.847.500,00		1.896.500,00		1.919.000,00		1.868.000,00		1.854.500,00			

Última fecha reportada por la SBS : 31/01/2024

Operación	MAR 2023 (SBS: FEB2023)		ABR 2023 (SBS: MAR2023)		MAY 2023 (SBS: ABR2023)		JUN 2023 (SBS: MAY2023)		JUL 2023 (SBS: JUN2023)		AGO 2023 (SBS: JUL2023)	
	Monto *	Dias V.	Monto *	Dias V.	Monto *	Dias V.	Monto *	Dias V.	Monto *	Dias V.	Monto *	Dias V.
Calificación (2)	NOR		NOR		NOR		NOR		NOR		NOR	
RESUMEN												
- Línea No Utilizada	1.903.000,00		1.881.000,00		1.857.500,00		1.839.500,00		1.814.000,00		1.804.000,00	
LINEA NO UTIL. Y CRED. NO DESEMB.												
- LinCredPréstamos	1.903.000,00		1.881.000,00		1.857.500,00		1.839.500,00		1.814.000,00		1.804.000,00	

Rectificaciones SBS

Entidad	Periodo SBS	Cuenta	Concepto Rectificación	Dice	Debe Decir
---------	-------------	--------	------------------------	------	------------

Aval/Codeudor

Montos expresados en unidades de soles*

Es Avalista de: Información reportada por la SBS al 31/01/2024

Tipo Doc	Nro Documento	Nombre/Razón Social	Act	Pre	12m
RUC	20536982559	EUROLIFT S.A.	●	●	●
Institución SBS		Calif. (2)		Saldo *	
BANCO SANTANDER PERU S A		SCAL		3,80	

Montos expresados en unidades de soles*

Quiénes lo Avalan: Información reportada por la SBS al 31/01/2024

Tipo Doc	Nro Documento	Nombre/Razón Social	Act	Pre	12m
----------	---------------	---------------------	-----	-----	-----

Montos expresados en unidades de soles*

Es Avalista de: Información Reportada por Entidades de Microfinanzas / Otros Créditos

Tipo Doc	Nro Documento	Nombre/Razón Social	Act	Pre	12m
----------	---------------	---------------------	-----	-----	-----

Montos expresados en unidades de soles*

Quiénes lo Avalan: Información Reportada por Entidades de Microfinanzas / Otros Créditos

Tipo Doc	Nro Documento	Nombre/Razón Social	Act	Pre	12m
----------	---------------	---------------------	-----	-----	-----

Documentos Protestados como Deudor/Aceptante

Montos expresados en unidades*

Reportado por la Cámara de Comercio de Lima (CCL)

Documentos Protestados sin Regularizar

	# Doc	Monto (S/) *	Max Días Venc.
Total:	0	0,00	

Tipo de Cambio 3.780

Nro. Secuencia	Tip. ** Reg.	Acreedor/Girador	Tipo Doc.	Moneda	Monto *	Monto * (S/)	Boletín	F. Protesto	F. Venc	Días Venc.
----------------	--------------	------------------	-----------	--------	---------	--------------	---------	-------------	---------	------------

**PR: Protestos, CJ: Cobranza Judicial, MO: Moras, PP: Procesos Penales

Montos expresados en unidades*

Reportado por la Cámara de Comercio de Lima (CCL)

Documentos Protestados Regularizados

	# Doc	Monto (S/) *
Total:	0	0,00

Nro. Secuencia	Tip. ** Reg.	Acreedor/Girador	Tipo Doc.	Moneda	Monto *	Monto * (S/)	Boletín	F. Protesto	F. Venc.	F. Reg
----------------	--------------	------------------	-----------	--------	---------	--------------	---------	-------------	----------	--------

**PR: Protestos, CJ: Cobranza Judicial, MO: Moras, PP: Procesos Penales

Documentos Protestados como Acreedor/Girador

Montos expresados en unidades*

Reportado por la Cámara de Comercio de Lima (CCL)

Documentos Protestados sin Regularizar

	# Doc	Monto (S/) *	Max Días Venc.
Total:	78	991.128,72	1,875

Se muestran hasta los 10 primeros documentos ordenados por Fecha de Boletín de la CCL

Tipo de Cambio 3.780

Nro. Secuencia	Tip. ** Reg.	Deudor/Aceptante	Tipo Doc.	Moneda	Monto *	Monto * (S/)	Boletín	F. Protesto	F. Venc	Días Venc.
10004695465	PR	SUPERVAN S.A.C.	LET	S/.	18.892,00	18.892,00	08/2023	07/08/2023	/ /	198
6517570	PR	EZENTIS PERU S.A.C.	LET	S/.	54.721,73	54.721,73	06/2022	16/06/2022	31/05/2022	631
6519158	PR	JORGE ENRIQUE CALDERON CONTRERAS	LET	S/.	15.379,96	15.379,96	06/2022	01/06/2022	/ /	630
6519157	PR	JORGE ENRIQUE CALDERON CONTRERAS	LET	S/.	4.700,00	4.700,00	06/2022	01/06/2022	/ /	630
6513973	PR	EZENTIS PERU S.A.C.	LET	S/.	54.721,73	54.721,73	05/2022	16/05/2022	30/04/2022	662
6508770	PR	EZENTIS PERU S.A.C.	LET	S/.	54.721,73	54.721,73	04/2022	19/04/2022	31/03/2022	692
6506866	PR	EZENTIS PERU S.A.C.	LET	S/.	54.721,73	54.721,73	03/2022	15/03/2022	/ /	708
6383857	PR	NARDUCHE CHIABRA RENZO LUCILO CESAR	LET	S/.	757,32	757,32	08/2020	09/03/2020	/ /	1.444
6240850	PR	CORPORACION CH & NI S.A.C. - CH & NI S.A.C.	LET	S/.	4.593,93	4.593,93	04/2019	11/04/2019	/ /	1.777
6227647	PR	CORPORACION CH & NI S.A.C. - CH & NI S.A.C.	LET	S/.	5.000,00	5.000,00	03/2019	12/03/2019	/ /	1.807

**PR: Protestos, CJ: Cobranza Judicial, MO: Moras, PP: Procesos Penales

Montos expresados en unidades*

Reportado por la Cámara de Comercio de Lima (CCL)

Documentos Protestados Regularizados

	# Doc	Monto (S/) *
Total:	0	0,00

Nro. Secuencia	Tip. ** Reg.	Deudor/Aceptante	Tipo Doc.	Moneda	Monto *	Monto * (S/)	Boletín	F. Protesto	F. Venc.	F. Reg
----------------	--------------	------------------	-----------	--------	---------	--------------	---------	-------------	----------	--------

**PR: Protestos, CJ: Cobranza Judicial, MO: Moras, PP: Procesos Penales

Detalle de Vencidos

Comercio Exterior

Montos expresados en unidades de dólares

Muestra información reportada por la SUNAT desde el 07/02/2011

Resumen por Ejercicio

Ejercicio	Actividad	Número de Operaciones	Importe USD *	N° Países	3 países con mayor número de operaciones
2023	IMPORTACIÓN	2	41.556,41	2	CANADA, CHINA

Resumen por Meses

Actividad	Ejercicio	Mes	Número de Operaciones	Importe USD *	N° Países	3 países con mayor número de operaciones
IMPORTACIÓN	2023	DICIEMBRE	1	3.531,40	1	CHINA
		JULIO	1	38.025,01	1	CANADA

PUBLICACIÓN DIARIO "EL PERUANO"

Reporte Otros Créditos

Institución	SET 2023		OCT 2023		NOV 2023		DIC 2023		ENE 2024		FEB 2024	
	Monto *	Dias V.	Monto *	Dias V.	Monto *	Dias V.	Monto *	Dias V.	Monto *	Dias V.	Monto *	Dias V.
Institución	MAR 2023		ABR 2023		MAY 2023		JUN 2023		JUL 2023		AGO 2023	
	Monto *	Dias V.	Monto *	Dias V.	Monto *	Dias V.	Monto *	Dias V.	Monto *	Dias V.	Monto *	Dias V.

Reporte Otros Créditos por entidades

Sin Información