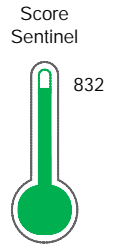


El reporte contiene solo los títulos seleccionados

- Información General
- Consulta Rápida
- Principales Acreedores
- Detalle Variación
- Posición Histórica
- Gráficos
- Rep. Vencidos
- Rep. SBS/Microf.
- SBS/Microf. Entidades
- Rectificaciones SBS
- Avalados/Avalistas
- Hechos de Importancia
- Documentos CCL
- Detalle de Vencidos
- Comercio Exterior
- Otros Créditos
- Otros Créd. Entidades
- Otros Rep. Negativos

RUC 20601926483 - LANEY CORP S.A.C.

Fecha Proceso	Tipo Doc.	N. Doc.	Nota	Deuda Total *	Var.	Actual	Previo	12m
22/07/2022	RUC	20601926483	0.000	637.547,03		●	●	●



Riesgo Muy Bajo

* La persona consultada cuenta con los siguientes créditos e indicadores.

Representante Legal

Sentinel Sabio

Bancarizado: SI

Recomendación de Sentinel Sabio

Evaluación Crediticia



APROBAR
Producto Générico

Detalle:

- Cumple con todas las reglas de evaluación

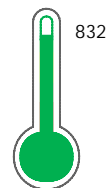
Cuota Estimada Mensual

S/ 29407,



Score Sentinel

Nivel de Riesgo



Riesgo Muy Bajo

Recomendación:

En este nivel de riesgo, 6 de 100 empresas podrían caer en incumplimiento en los próximos 12 meses

Información General

Datos Principales

09/06/2022: Última actualización de información reportada por SUNAT

Razón Social:	LANEY CORP S.A.C.		
Nombre Comercial:	-		
Tipo de Contribuyente:	SOCIEDAD ANONIMA CERRADA		
Estado de Contribuyente:	ACTIVO	Condición del Contribuyente:	HABIDO
Inicio de Actividades:	02/03/2017		
Tamaño contribuyente:	MEDIANO	Dependencia:	INTENDENCIA LIMA MEPECO
Actividad Económica Principal	ACTIVIDADES DE CONTABILIDAD		
Actividad Económica Secundaria 1	ACTIV.DE ASESORAMIENTO EMPRES	Actividad Económica Secundaria 2	-
Fecha Inscripción RRPP:	24/02/2017	Número de Partida Registral:	-
Folio:	-	Asiento:	-

Agente de retención

Direcciones Registradas

Dirección	Fuente
CALLE LOS MANZANOS NRO 649 URBANIZACION COUNTRY CLUB SAN ISIDRO - LIMA - LIMA	SUNAT - DOMICILIO FISCAL

Representantes Legales

Nro Documento	Nombre de Representante	Act	Pre	12m	Fecha desde que ocupa Cargo	Cargo
07414056	LANOIRE VALDERRAMA GILBERT ALEX				03/01/2019	GERENTE GENERAL
09992674	RAMIREZ FANO BETTY PAOLA				03/01/2019	GERENTE

Empresas Relacionadas a:

LANOIRE VALDERRAMA GILBERT ALEX

Ruc	Razón Social	Semáforos			Fecha desde que ocupa Cargo	Cargo	Estado
		Act	Pre	12m			
20101859399	DNV GL PERU S.A.C. EN LIQUIDACIÓN				12/08/2020	LIQUIDADOR	BAJA DEFINITIVA
20333909635	ARACARI S.A.C.				10/10/2011	GERENTE GENERAL	ACTIVO
20378273804	BEKTRONICS PERU S.A				23/10/1997	GERENTE GENERAL	BAJA DE OFICIO
20379105115	INMOBILIARIA LABEY S.A.C.				03/11/1997	DIRECTOR	BAJA DE OFICIO
20469820531	CECOSAMI SOCIEDAD ANONIMA CERRADA				11/03/2010	APODERADO	ACTIVO
20504234259	LANOIRE, SALDAÑA Y ASOCIADOS SOCIEDAD CIVIL				04/06/2002	SOCIO-ADMINISTRADOR	SUSPENSION TEMPORAL
20509344460	COSPER S.A.C.				02/01/2012	APODERADO	ACTIVO
20512955445	ATOMICA AUDIOVISUAL S.A.C.- EN LIQUIDACIÓN				07/10/2020	LIQUIDADOR	ACTIVO
20514781851	PMS PERU S.A.C.				08/01/2007	GERENTE GENERAL	ACTIVO
20514822396	CRE8 PERU S.A.C.				13/12/2006	GERENTE GENERAL	SUSPENSION TEMPORAL
20515550314	TRIADA ES MAS AGRO S.A.C. - TRIADA EMA S.A.C.				06/01/2009	GERENTE GENERAL	ACTIVO
20516574039	MARKET LINE PERU S.A.C. EN LIQUIDACION				23/01/2019	APODERADO	BAJA DEFINITIVA
20516934183	GENEXUS CORPORACION S.A.C.				09/03/2010	APODERADO	ACTIVO
20518346408	PMS MISSION SYSTEMS S.A.C.				06/11/2007	GERENTE GENERAL	BAJA DEFINITIVA
20519085381	GROSSELLI S.A.C.				10/04/2008	GERENTE GENERAL	SUSPENSION TEMPORAL
20522843335	VIASAT PERU S.R.L				05/08/2009	APODERADO	ACTIVO

20543953025	VAREK EIRL				22/06/2011	-	ACTIVO
20546425631	TEGA HOLDINGS PTE. LIMITED SUCURSAL DEL PERU				28/04/2021	APODERADO	ACTIVO
20547615469	GRAINGER PERU S.R.L. EN LIQUIDACIÓN				06/02/2018	LIQUIDADOR	BAJA DEFINITIVA
20549776893	PRIXTEL S.A.C				21/09/2012	-	SUSPENSION TEMPORAL
20550628113	SERVICIOS PROFESIONALES DIGITALES S.A.C.				07/12/2012	APODERADO	SUSPENSION TEMPORAL
20553226601	IMMO PRISMAX S.A.C.				09/01/2019	GERENTE GENERAL	ACTIVO
20553227080	IMMO NAUTIC S.A.C.				09/01/2019	GERENTE GENERAL	ACTIVO
20556998796	INTRAWAY PERU S.A.C.				17/03/2014	-	ACTIVO
20600149564	AMERICAN HOLDING S.A.C.				04/06/2019	GERENTE GENERAL	ACTIVO
20602737111	SAFE BAG LATAM PERU S.A.C.				18/09/2020	GERENTE GENERAL	ACTIVO
20602840621	GILLAN S.A.C.				04/12/2017	GERENTE GENERAL	SUSPENSION TEMPORAL
20602840949	VALGIL S.A.C.				04/12/2017	GERENTE GENERAL	SUSPENSION TEMPORAL
20603055111	AVISIONA SOCIEDAD ANONIMA CERRADA				09/01/2019	GERENTE GENERAL	ACTIVO
20603339712	LAYER2 NETWORK CONSULTING S.A.C.				27/06/2018	-	SUSPENSION TEMPORAL
20603770529	SCAN GLOBAL LOGISTICS PERU S.A.C.				25/10/2019	APODERADO	ACTIVO
20603813082	INMOBILIARIA IPR SOCIEDAD ANONIMA CERRADA				21/02/2019	GERENTE GENERAL	ACTIVO
20603824807	HALFOOD S.A.C.				19/11/2018	-	ACTIVO
20604028842	COCOON MEDICAL PERU S.A.C.				09/01/2019	-	SUSPENSION TEMPORAL
20604283800	ROKKA HOLDING S.A.C.				20/12/2018	GERENTE GENERAL	ACTIVO
20604590729	MOVE BRANDING S.A.C.				03/04/2019	GERENTE GENERAL	SUSPENSION TEMPORAL
20604659001	MEGA ALFA DE ALIMENTOS S.A.C.				02/05/2019	-	SUSPENSION TEMPORAL
20605298576	ICAP GLOBAL S.A.C.				20/09/2019	-	ACTIVO
20605902872	REPRESENTACIONES Y PRODUCTOS PARA EL CAMPO S.A.C.				10/02/2020	-	ACTIVO

RAMIREZ FANO BETTY PAOLA

Ruc	Razón Social	Semáforos			Fecha desde que ocupa Cargo	Cargo	Estado
		Act	Pre	12m			
20514781851	PMS PERU S.A.C.				01/01/2011	APODERADO	ACTIVO
20518346408	PMS MISSION SYSTEMS S.A.C.				07/12/2007	APODERADO	BAJA DEFINITIVA

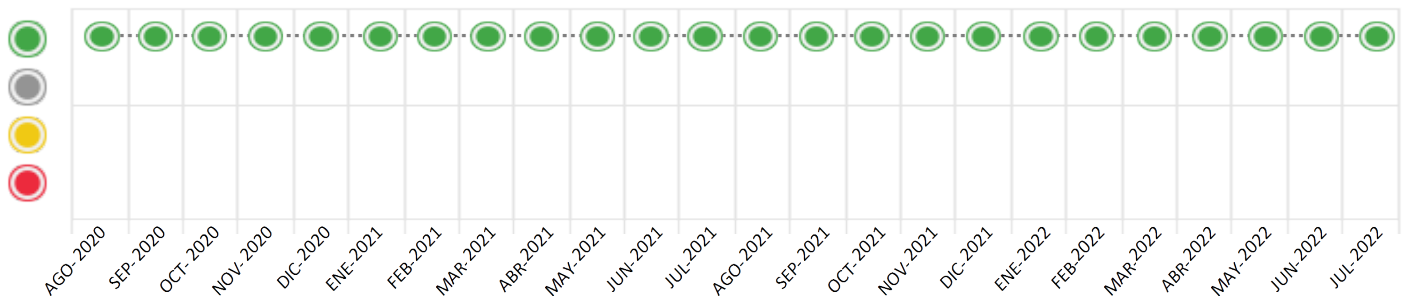
Consulta Rápida





Documento de identidad consultado

Fecha Proceso	Tipo Doc.	N. Doc.	Nombre o Raz. Social	Nota	Deuda Total *	Var.	Actual	Previo	12m
22/07/2022	RUC	20601926483	LANEY CORP S.A.C.	0.000	637.547,03				

Montos expresados en unidades de soles*






Semáforos de los últimos 24 meses



Semáforo	Descripción
	No registra información de deudas
	Mínimo Riesgo: Sin deudas vencidas
	Mediano Riesgo: Deudas con poco atraso*
	Alto Riesgo: Deudas con atraso significativo*

*Semáforo deuda menor: Deuda vencida menor S/ 100 personas naturales o menor S/ 500 personas jurídicas

Verde: $0 < \text{Sem.} < 0.001$
 Amarillo: $0.001 < \text{Sem.} < 2$
 Rojo: $2 < \text{Sem.} < 6$

Variación	Descripción
	Variación Negativa: La nueva información reportada ha incrementado tu riesgo crediticio
	Variación Positiva: La nueva información ha mejorado tu posición de riesgo
	Variación Porcentual Positiva: El monto total reportado por la SBS/Microfinanzas o número de instituciones financieras ha aumentado
	Variación Porcentual Negativa: El monto total reportado por la SBS/Microfinanzas o número de instituciones financieras ha disminuido
	Aproximadamente igual o igual

Detalle de la deuda SBS/Microfinanzas

Entidad	Deuda Anterior			Deuda a JUL 2022				Rect. (1)	Disc.
	ENE 2022	ABR 2022	JUN 2022	Fecha Inf.	Calif. (2)	Monto *	Días Venc.		
BCP	637.591,00	637.552,39	637.547,03	30/06/2022	NOR	637.547,03	10		
TOTAL	637.591,00	637.552,39	637.547,03			637.547,03			

(1) Ver detalle en el cuadro de Rectificaciones SBS

(2) NOR: Normal, CPP: Con Problemas Potenciales, DEF: Deficiente, DUD: Dudoso, PER: Pérdida, SCAL: Sin Calificación

Detalle de la deuda de Otros Créditos

Entidad	Deuda Anterior			Deuda a JUL 2022				Disc.
	ENE 2022	ABR 2022	JUN 2022	Fecha Inf.	Calif. (2)	Monto	Días Venc.	
TOTAL								

(2) NOR: Normal, CPP: Con Problemas Potenciales, DEF: Deficiente, DUD: Dudoso, PER: Pérdida, SCAL: Sin Calificación

Detalle de vencidos

# Doc	Fuente - Acreedor	Monto *	Días Venc.

Utilización de Líneas de Crédito

Instituciones	**	Línea Aprobada	Línea No Utilizada	Línea Utilizada	% L. Ut.
TOTAL					0%

**Tipo de Crédito

Principales Acreedores

Montos expresados en unidades de soles*

Resumen de Deudas

Descripción de la Deuda	Monto *	Días
Deuda total SBS al 30/06/2022	637.547,03	
% Calificación normal	100.00	
Peor Calificación (2)	NOR	
Otros Créditos	0,00	****

Detalle de deuda SBS/Microfinanzas

Institución SBS	Calif. (2)	Saldo *	% Ven.	Días Venc.	Rect.(1)
BCP	NOR	637.547,03	0.00	10	
Deuda Total SBS/MicroFinanzas		637.547,03	0		

Detalle de Riesgos SBS/Microfinanzas

Concepto	Saldo *
Deuda Directa	637.547,03
Deuda Indirecta	0,00
Deuda Castigada	0,00
Deuda Total SBS/MicroFinanzas	637.547,03
Línea Tarj.Cred. No utilizada	0,00
Total Riesgo SBS/MicroFinanzas	637.547,03

Detalle de deuda Otros Créditos

Empresa	Calif. (2)	Saldo *	% Ven.	Días Venc.	Disc.
Deuda Total Otros Créditos		0,00	0		

Detalle de vencidos

# Doc	Fuente - Acreedor	Monto *	Días Venc.
-------	-------------------	---------	------------

Detalle Variación

Montos expresados en unidades de soles*

Resumen de la variación

Descripción de la deuda	23/06/2022	22/07/2022	Variación
Score	0.000	0.000	0.000
Nro. Entidades SBS/Microf.	1	1	0
Riesgo Total SBS/Microf. *	637.547,03	637.547,03	
Deuda Directa	637.547,03	637.547,03	0,00
Deuda Indirecta	0,00	0,00	0,00
Deuda Castigada	0,00	0,00	0,00

Variación del Riesgo Total SBS/Microf. *	Antes	22/07/2022	Variación
Último Mes	637.547,03	637.547,03	0,00
Último Trimestre	637.552,39	637.547,03	-5,36
Último Semestre	637.591,00	637.547,03	-43,97
Último Año	637.603,97	637.547,03	-56,94

Calificación SBS/Microf.	23/06/2022	22/07/2022	Variación
% NOR (Normal)	100.00	100.00	
% CPP (Con Problemas Potenciales)	0.00	0.00	0.00
% DEF (Deficiente)	0.00	0.00	0.00
% DUD (Dudoso)	0.00	0.00	0.00
% PER (Pérdida)	0.00	0.00	0.00

Deuda vencida *	23/06/2022	22/07/2022	Variación
Total deuda vencida	0,00	0,00	0,00
Deuda por Otros Créditos *	23/06/2022	22/07/2022	Variación
Total deuda otros créditos	0,00	0,00	0,00

Detalle de la variación

Fuente - Acreedor *	23/06/2022	22/07/2022	Variación
---------------------	------------	------------	-----------

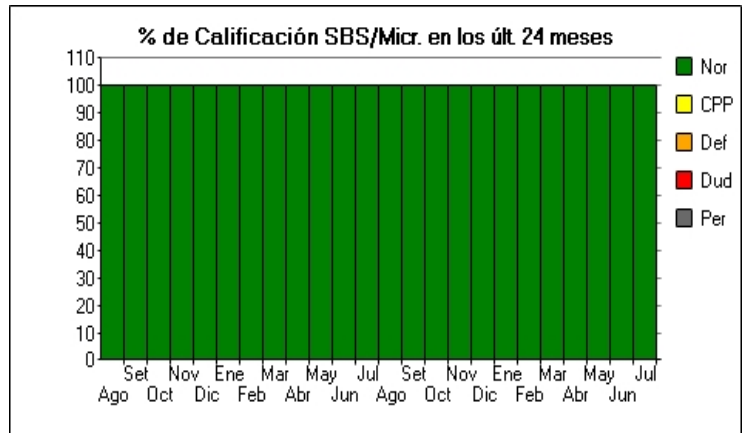
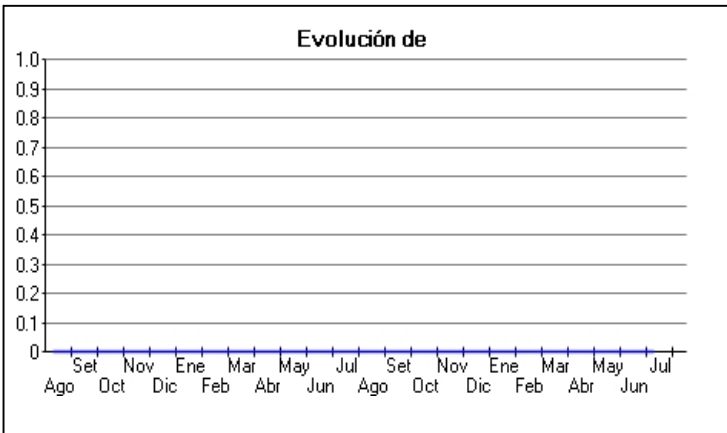
Posición Histórica

Montos expresados en unidades de soles*

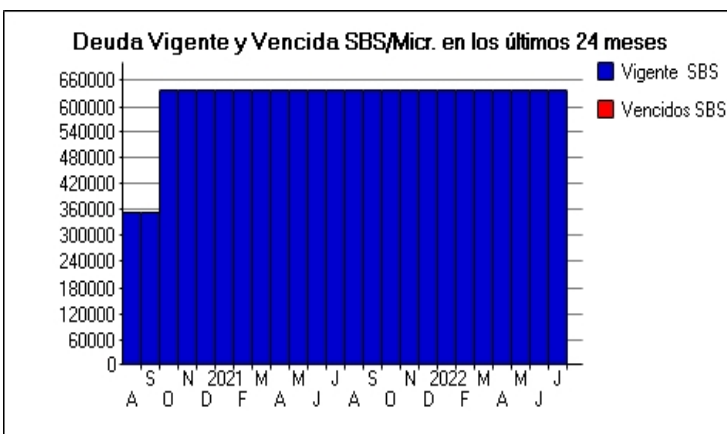
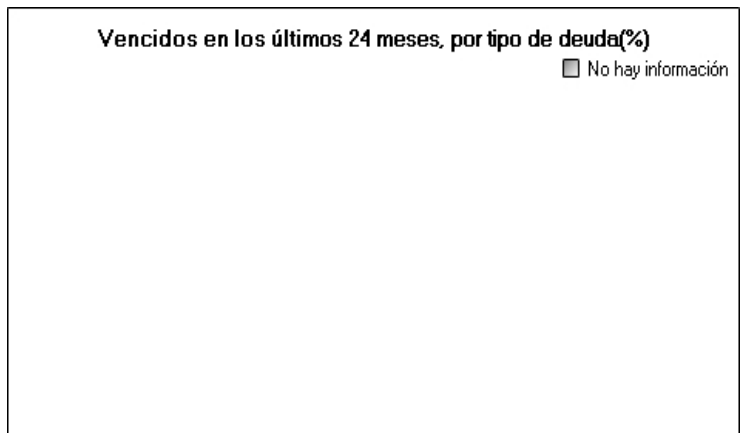

Fecha de Proceso	Sema. Actual	Sem. Riesgo	Var.	Superintendencia de Banca y Seguros (SBS/Microfinan.)				Otros Créditos	Otros Vencidos *				Ctas. Cerr./Anu.		Otros Repor. Negati.	
				# Enti.	Deuda Total *	% Cali. normal	Peor Califi. (2)		Deuda Vencida *	Protestos	Docs. Impagos	Deuda Tributaria	Deuda Laboral	Cta. Cte.		Tar. Créd.
22/07/202	●	0.000	☰	1	637.547,03	100.00	NOR	0,00	0,00	0,00	0,00	0,00	0,00	0	0	0
23/06/202	●	0.000	☰	1	637.547,03	100.00	NOR	0,00	0,00	0,00	0,00	0,00	0,00	0	0	0
23/05/202	●	0.000	☰	1	637.552,39	100.00	NOR	0,00	0,00	0,00	0,00	0,00	0,00	0	0	0
25/04/202	●	0.000	☰	1	637.552,39	100.00	NOR	0,00	0,00	0,00	0,00	0,00	0,00	0	0	0
22/03/202	●	0.000	☰	1	637.591,00	100.00	NOR	0,00	0,00	0,00	0,00	0,00	0,00	0	0	0
23/02/202	●	0.000	☰	1	637.591,00	100.00	NOR	0,00	0,00	0,00	0,00	0,00	0,00	0	0	0
24/01/202	●	0.000	☰	1	637.591,00	100.00	NOR	0,00	0,00	0,00	0,00	0,00	0,00	0	0	0
21/12/202	●	0.000	☰	1	637.594,78	100.00	NOR	0,00	0,00	0,00	0,00	0,00	0,00	0	0	0
23/11/202	●	0.000	☰	1	637.594,78	100.00	NOR	0,00	0,00	0,00	0,00	0,00	0,00	0	0	0
22/10/202	●	0.000	☰	1	637.602,48	100.00	NOR	0,00	0,00	0,00	0,00	0,00	0,00	0	0	0
23/09/202	●	0.000	☰	1	637.602,48	100.00	NOR	0,00	0,00	0,00	0,00	0,00	0,00	0	0	0
23/08/202	●	0.000	☰	1	637.602,48	100.00	NOR	0,00	0,00	0,00	0,00	0,00	0,00	0	0	0
24/07/202	●	0.000	☰	1	637.603,97	100.00	NOR	0,00	0,00	0,00	0,00	0,00	0,00	0	0	0
23/06/202	●	0.000	☰	1	637.603,97	100.00	NOR	0,00	0,00	0,00	0,00	0,00	0,00	0	0	0
24/05/202	●	0.000	☰	1	637.603,97	100.00	NOR	0,00	0,00	0,00	0,00	0,00	0,00	0	0	0
23/04/202	●	0.000	☰	1	637.603,97	100.00	NOR	0,00	0,00	0,00	0,00	0,00	0,00	0	0	0
25/03/202	●	0.000	☰	1	637.603,97	100.00	NOR	0,00	0,00	0,00	0,00	0,00	0,00	0	0	0
26/02/202	●	0.000	☰	1	637.603,97	100.00	NOR	0,00	0,00	0,00	0,00	0,00	0,00	0	0	0
23/01/202	●	0.000	☰	1	637.603,97	100.00	NOR	0,00	0,00	0,00	0,00	0,00	0,00	0	0	0
22/12/202	●	0.000	☰	1	637.603,97	100.00	NOR	0,00	0,00	0,00	0,00	0,00	0,00	0	0	0
25/11/202	●	0.000	☰	1	637.603,97	100.00	NOR	0,00	0,00	0,00	0,00	0,00	0,00	0	0	0
24/10/202	●	0.000	☰	1	637.603,97	100.00	NOR	0,00	0,00	0,00	0,00	0,00	0,00	0	0	0
28/09/202	●	0.000	☰	1	353.404,12	100.00	NOR	0,00	0,00	0,00	0,00	0,00	0,00	0	0	0
24/08/202	●	0.000	☰	1	353.404,12	100.00	NOR	0,00	0,00	0,00	0,00	0,00	0,00	0	0	0

Gráficos

Montos expresados en unidades de soles*



NOR: Normal, CPP: Con Problemas Potenciales, DEF: Deficiente, DUD: Dudoso, PER: Pérdida, SCAL: Sin Calificación



Reporte de Vencidos

Montos expresados en unidades de soles*

Fuente - Acreedor	ABR 2022			MAY 2022			JUN 2022			JUL 2022		
	# Docs.	Monto *	Dias V.	# Docs.	Monto *	Dias V.	# Docs.	Monto *	Dias V.	# Docs.	Monto *	Dias V.

Montos expresados en unidades de soles*

Fuente - Acreedor	DIC 2021			ENE 2022			FEB 2022			MAR 2022		
	# Docs.	Monto *	Dias V.	# Docs.	Monto *	Dias V.	# Docs.	Monto *	Dias V.	# Docs.	Monto *	Dias V.

Montos expresados en unidades de soles*

Fuente - Acreedor	AGO 2021			SET 2021			OCT 2021			NOV 2021		
	# Docs.	Monto *	Dias V.	# Docs.	Monto *	Dias V.	# Docs.	Monto *	Dias V.	# Docs.	Monto *	Dias V.

Reporte SBS/Microfinanzas

Montos expresados en unidades de soles*

Última fecha reportada por la SBS : 30/06/2022

ULTIMOS 6 MESES		FEB 2022 (SBS: ENE 2022)	MAR 2022 (SBS: FEB 2022)	ABR 2022 (SBS: MAR 2022)	MAY 2022 (SBS: ABR 2022)	JUN 2022 (SBS: MAY 2022)	JUL 2022 (SBS: JUN 2022)
% Porcentaje de	NOR (Normal)	100.00	100.00	100.00	100.00	100.00	100.00
	CPP (Con Problemas Pote.)	0.00	0.00	0.00	0.00	0.00	0.00
Calificación	DEF (Deficiente)	0.00	0.00	0.00	0.00	0.00	0.00
	DUD (Dudoso)	0.00	0.00	0.00	0.00	0.00	0.00
	PER (Pérdida)	0.00	0.00	0.00	0.00	0.00	0.00

Institución	FEB 2022 (SBS: ENE 2022)		MAR 2022 (SBS: FEB 2022)		ABR 2022 (SBS: MAR 2022)		MAY 2022 (SBS: ABR 2022)		JUN 2022 (SBS: MAY 2022)		JUL 2022 (SBS: JUN 2022)	
	Monto *	Dias V.	Monto *	Dias V.	Monto *	Dias V.	Monto *	Dias V.	Monto *	Dias V.	Monto *	Dias V.
BCP	637.591,00		637.591,00		637.552,39		637.552,39		637.547,03		637.547,03	10
TOTAL	637.591,00		637.591,00		637.552,39		637.552,39		637.547,03		637.547,03	10

Última fecha reportada por la SBS : 30/06/2022

Operación	FEB 2022 (SBS: ENE 2022)		MAR 2022 (SBS: FEB 2022)		ABR 2022 (SBS: MAR 2022)		MAY 2022 (SBS: ABR 2022)		JUN 2022 (SBS: MAY 2022)		JUL 2022 (SBS: JUN 2022)	
	Monto *	Dias V.	Monto *	Dias V.	Monto *	Dias V.	Monto *	Dias V.	Monto *	Dias V.	Monto *	Dias V.
RESUMEN												
- Total Deuda	637.591,00		637.591,00		637.552,39		637.552,39		637.547,03		637.547,03	10
- Garantías	581.665,00		581.665,00		581.629,00		581.629,00		581.624,00		581.624,00	
- PROGRAMA REACTIVA PERU	637.591,00		637.591,00		637.552,39		637.552,39		637.547,03			
CREDITOS DIRECTOS												
- CREDITOS VIGENTES	637.591,00		637.591,00		637.552,39		637.552,39		637.547,03		637.547,03	10
-- MedE:Préstamos	637.591,00		637.591,00		637.552,39		637.552,39		637.547,03		637.547,03	10
--- NoRevolventes	637.591,00		637.591,00		637.552,39		637.552,39		637.547,03		637.547,03	10
GARANTIAS												
- GARANTIAS RECIBIDAS	581.665,41		581.665,41		581.629,89		581.629,89		581.624,93		581.624,93	
-- Gob. Nacional Reactiva Perú	581.665,41		581.665,41		581.629,89		581.629,89		581.624,93		581.624,93	

Montos expresados en unidades de soles*

Última fecha reportada por la SBS : 30/06/2022

6 MESES ANTERIORES		AGO 2021 (SBS: JUL 2021)	SET 2021 (SBS: AGO 2021)	OCT 2021 (SBS: SET 2021)	NOV 2021 (SBS: OCT 2021)	DIC 2021 (SBS: NOV 2021)	ENE 2022 (SBS: DIC 2021)
% Porcentaje de	NOR (Normal)	100.00	100.00	100.00	100.00	100.00	100.00
	CPP (Con Problemas Pote.)	0.00	0.00	0.00	0.00	0.00	0.00
Calificación	DEF (Deficiente)	0.00	0.00	0.00	0.00	0.00	0.00
	DUD (Dudoso)	0.00	0.00	0.00	0.00	0.00	0.00
	PER (Pérdida)	0.00	0.00	0.00	0.00	0.00	0.00

Institución	AGO 2021 (SBS: JUL 2021)		SET 2021 (SBS: AGO 2021)		OCT 2021 (SBS: SET 2021)		NOV 2021 (SBS: OCT 2021)		DIC 2021 (SBS: NOV 2021)		ENE 2022 (SBS: DIC 2021)	
	Monto *	Dias V.	Monto *	Dias V.	Monto *	Dias V.	Monto *	Dias V.	Monto *	Dias V.	Monto *	Dias V.
BCP	637.602,48		637.602,48		637.602,48		637.594,78		637.594,78		637.591,00	
TOTAL	637.602,48		637.602,48		637.602,48		637.594,78		637.594,78		637.591,00	

Última fecha reportada por la SBS : 30/06/2022

Operación	AGO 2021 (SBS: JUL 2021)		SET 2021 (SBS: AGO 2021)		OCT 2021 (SBS: SET 2021)		NOV 2021 (SBS: OCT 2021)		DIC 2021 (SBS: NOV 2021)		ENE 2022 (SBS: DIC 2021)	
	Monto *	Dias V.	Monto *	Dias V.	Monto *	Dias V.	Monto *	Dias V.	Monto *	Dias V.	Monto *	Dias V.
RESUMEN												
- Total Deuda	637.602,48		637.602,48		637.602,48		637.594,78		637.594,78		637.591,00	
- Garantías	580.473,00		580.473,00		580.473,00		580.473,00		580.473,00		581.665,00	
- PROGRAMA REACTIVA PERU	637.602,47		637.602,48		637.602,48		637.594,78		637.594,78		637.591,00	
CREDITOS DIRECTOS												
- CRÉDITOS VIGENTES	637.602,48		637.602,48		637.602,48		637.594,78		637.594,78		637.591,00	
-- MedE:Préstamos	637.602,48		637.602,48		637.602,48		637.594,78		637.594,78		637.591,00	
--- NoRevolventes	637.602,48		637.602,48		637.602,48		637.594,78		637.594,78		637.591,00	
GARANTIAS												
- GARANTIAS RECIBIDAS	580.473,24		580.473,24		580.473,24		580.473,24		580.473,24		581.665,41	
-- Gob. Nacional Reactiva Perú	580.473,24		580.473,24		580.473,24		580.473,24		580.473,24		581.665,41	

Reporte SBS/Microfinanzas por entidades

Reportado por : BCP

Última fecha reportada por la SBS : 30/06/2022

Operación	FEB 2022 (SBS: ENE2022)		MAR 2022 (SBS: FEB2022)		ABR 2022 (SBS: MAR2022)		MAY 2022 (SBS: ABR2022)		JUN 2022 (SBS: MAY2022)		JUL 2022 (SBS: JUN2022)	
	Monto *	Dias V.	Monto *	Dias V.	Monto *	Dias V.	Monto *	Dias V.	Monto *	Dias V.	Monto *	Dias V.
Calificación (2)	NOR		NOR		NOR		NOR		NOR		NOR	
RESUMEN												
- Total Deuda	637.591,00		637.591,00		637.552,39		637.552,39		637.547,03		637.547,03	10
- Garantías	581.665,00		581.665,00		581.629,00		581.629,00		581.624,00		581.624,00	
- PROGRAMA REACTIVA PERU	637.591,00		637.591,00		637.552,39		637.552,39		637.547,03			
CREDITOS DIRECTOS												
- CRÉDITOS VIGENTES	637.591,00		637.591,00		637.552,39		637.552,39		637.547,03		637.547,03	10
-- MedE:Préstamos	637.591,00		637.591,00		637.552,39		637.552,39		637.547,03		637.547,03	10
--- NoRevolventes	637.591,00		637.591,00		637.552,39		637.552,39		637.547,03		637.547,03	10
GARANTIAS												
- GARANTIAS RECIBIDAS	581.665,41		581.665,41		581.629,89		581.629,89		581.624,93		581.624,93	
-- Gob. Nacional Reactiva Perú	581.665,41		581.665,41		581.629,89		581.629,89		581.624,93		581.624,93	

Última fecha reportada por la SBS : 30/06/2022

Operación	AGO 2021 (SBS: JUL2021)		SET 2021 (SBS: AGO2021)		OCT 2021 (SBS: SET2021)		NOV 2021 (SBS: OCT2021)		DIC 2021 (SBS: NOV2021)		ENE 2022 (SBS: DIC2021)	
	Monto *	Dias V.	Monto *	Dias V.	Monto *	Dias V.	Monto *	Dias V.	Monto *	Dias V.	Monto *	Dias V.
Calificación (2)	NOR		NOR		NOR		NOR		NOR		NOR	
RESUMEN												
- Total Deuda	637.602,48		637.602,48		637.602,48		637.594,78		637.594,78		637.591,00	
- Garantías	580.473,00		580.473,00		580.473,00		580.473,00		580.473,00		581.665,00	
- PROGRAMA REACTIVA PERU	637.602,47		637.602,48		637.602,48		637.594,78		637.594,78		637.591,00	
CREDITOS DIRECTOS												
- CRÉDITOS VIGENTES	637.602,48		637.602,48		637.602,48		637.594,78		637.594,78		637.591,00	
-- MedE:Préstamos	637.602,48		637.602,48		637.602,48		637.594,78		637.594,78		637.591,00	
--- NoRevolventes	637.602,48		637.602,48		637.602,48		637.594,78		637.594,78		637.591,00	
GARANTIAS												
- GARANTIAS RECIBIDAS	580.473,24		580.473,24		580.473,24		580.473,24		580.473,24		581.665,41	
-- Gob. Nacional Reactiva Perú	580.473,24		580.473,24		580.473,24		580.473,24		580.473,24		581.665,41	

Rectificaciones SBS

Entidad	Período SBS	Cuenta	Concepto Rectificación	Dice	Debe Decir
---------	-------------	--------	------------------------	------	------------

Aval/Codeudor

Montos expresados en unidades de soles*

Es Avalista de:

Información reportada por la SBS al 30/06/2022

Tipo Doc	Nro Documento	Nombre/Razón Social	Act	Pre	12m
----------	---------------	---------------------	-----	-----	-----

Montos expresados en unidades de soles*

Quiénes lo Avalan:

Información reportada por la SBS al 30/06/2022

Tipo Doc	Nro Documento	Nombre/Razón Social	Act	Pre	12m
----------	---------------	---------------------	-----	-----	-----

Montos expresados en unidades de soles*

Es Avalista de:

Información Reportada por Entidades de Microfinanzas / Otros Créditos

Tipo Doc	Nro Documento	Nombre/Razón Social	Act	Pre	12m
----------	---------------	---------------------	-----	-----	-----

Montos expresados en unidades de soles*

Quiénes lo Avalan:

Información Reportada por Entidades de Microfinanzas / Otros Créditos

Tipo Doc	Nro Documento	Nombre/Razón Social	Act	Pre	12m
----------	---------------	---------------------	-----	-----	-----

Documentos Protestados como Deudor/Aceptante

Montos expresados en unidades*

Reportado por la Cámara de Comercio de Lima (CCL)

Documentos Protestados sin Regularizar

	# Doc	Monto (S/) *	Max Días Venc.
Total:	0	0,00	

Tipo de Cambio 3.891

Nro. Secuencia	Tip. Reg. **	Acreedor/Girador	Tipo Doc.	Moneda	Monto *	Monto * (S/)	Boletín	F. Protesto	F. Venc.	Días Venc.
----------------	--------------	------------------	-----------	--------	---------	--------------	---------	-------------	----------	------------

**PR: Protestos, CJ: Cobranza Judicial, MO: Moras, PP: Procesos Penales

Montos expresados en unidades*

Reportado por la Cámara de Comercio de Lima (CCL)

Documentos Protestados Regularizados

	# Doc	Monto (S/) *
Total:	0	0,00

Nro. Secuencia	Tip. Reg. **	Acreedor/Girador	Tipo Doc.	Moneda	Monto *	Monto * (S/)	Boletín	F. Protesto	F. Venc.	F. Reg
----------------	--------------	------------------	-----------	--------	---------	--------------	---------	-------------	----------	--------

**PR: Protestos, CJ: Cobranza Judicial, MO: Moras, PP: Procesos Penales

Detalle de Vencidos

Comercio Exterior

Montos expresados en unidades de dólares

Muestra información reportada por la SUNAT desde el 07/02/2011

Resumen por Ejercicio

Ejercicio	Actividad	Número de Operaciones	Importe USD *	N° Países	3 países con mayor número de operaciones

Resumen por Meses

Actividad	Ejercicio	Mes	Número de Operaciones	Importe USD *	N° Países	3 países con mayor número de operaciones

PUBLICACIÓN DIARIO "EL PERUANO"

Reporte Otros Créditos

Institución	FEB 2022		MAR 2022		ABR 2022		MAY 2022		JUN 2022		JUL 2022	
	Monto *	Dias V.	Monto *	Dias V.	Monto *	Dias V.	Monto *	Dias V.	Monto *	Dias V.	Monto *	Dias V.

Institución	AGO 2021		SET 2021		OCT 2021		NOV 2021		DIC 2021		ENE 2022	
	Monto *	Dias V.	Monto *	Dias V.	Monto *	Dias V.	Monto *	Dias V.	Monto *	Dias V.	Monto *	Dias V.

Reporte Otros Créditos por entidades

Sin Información