



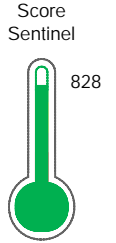
# Reporte de Deudas

El reporte contiene solo los títulos seleccionados

- Información General
- Consulta Rápida
- Principales Acreedores
- Detalle Variación
- Posición Histórica
- Gráficos
- Rep. Vencidos
- Rep. SBS/Microf.
- SBS/Microf. Entidades
- Rectificaciones SBS
- Avalados/Avalistas
- Hechos de Importancia
- Documentos CCL
- Detalle de Vencidos
- Comercio Exterior
- Otros Créditos
- Otros Créd. Entidades
- Otros Rep. Negativos

RUC 20602345522 - LEASE CAPITAL SOCIEDAD ANONIMA CERRADA

Fecha Proceso	Tipo Doc.	N. Doc.	Nota	Deuda Total *	Var.	Actual	Previo	12m
22/12/2023	RUC	20602345522	0.000	645.401,54		<span style="color: green;">●</span>	<span style="color: green;">●</span>	<span style="color: orange;">●</span>



Excelente Puntaje

**\* La persona consultada cuenta con los siguientes créditos e indicadores.**

Está Avalado

## Sentinel Sabio

Bancarizado: SI

### Recomendación de Sentinel Sabio

Evaluación Crediticia



**APROBAR**  
Producto Genérico

Detalle:

- Cumple con todas las reglas de evaluación

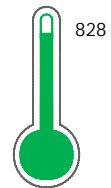
Cuota Estimada Mensual

S/ 29770,



### Score Sentinel

Nivel de Riesgo



Excelente Puntaje

Recomendación:

Estadísticamente, en este nivel de score, 6 de 100 empresas podrían caer en incumplimiento en los próximos 12 meses

## Información General

### Datos Principales

21/07/2023: Última actualización de información reportada por SUNAT

Razón Social:	LEASE CAPITAL SOCIEDAD ANONIMA CERRADA		
Nombre Comercial:	-		
Tipo de Contribuyente:	SOCIEDAD ANONIMA CERRADA		
Estado de Contribuyente:	ACTIVO	Condición del Contribuyente:	HABIDO
Inicio de Actividades:	04/08/2017		
Tamaño contribuyente:	MEDIANO	Dependencia:	INTENDENCIA LIMA MEPECO
Actividad Económica Principal	ALQUILER EQUIPO TRANSPORTE V. TERRES.		
Actividad Económica Secundaria 1	ALQUILER OTROS TIPOS MAQ.Y EQU	Actividad Económica Secundaria 2	OTROS TIPOS TRANSPORTE REG. VI
Fecha Inscripción RRPP:	07/07/2017	Número de Partida Registral:	-
Folio:	-	Asiento:	-

Agente de retención

### Direcciones Registradas

Dirección	Fuente
CALLE RIO DE PLATA NRO 171 INT 304 SAN ISIDRO - LIMA - LIMA	SUNAT - DOMICILIO FISCAL

### Representantes Legales

Nro Documento	Nombre de Representante	Act	Pre	12m	Fecha desde que ocupa Cargo	Cargo
08435963	ANAMPA PEVES MABEL DARLENY				07/07/2017	APODERADO
43010914	IGNACIO ASMAT JORGE GIANCARLO				03/03/2023	GERENTE GENERAL
75946999	CACERES CHECA DANIELA MILAGROS				04/01/2022	APODERADO

### Empresas Relacionadas a:

#### ANAMPA PEVES MABEL DARLENY

Ruc	Razón Social	Semáforos			Fecha desde que ocupa Cargo	Cargo	Estado
		Act	Pre	12m			
20492668801	GALWAY S.A.C.				07/10/2021	APODERADO	ACTIVO
20524738539	ATF CONTADORES SOCIEDAD ANONIMA CERRADA-ATF CONTADORES SA				20/01/2010	GERENTE GENERAL	ACTIVO
20549743961	LIMA BUSINESS FACILITIES SOCIEDAD ANONIMA CERRADA - LIMA BUSI				29/09/2014	APODERADO	ACTIVO
20553645752	SARZANA S.A.C.				17/06/2013	APODERADO	ACTIVO

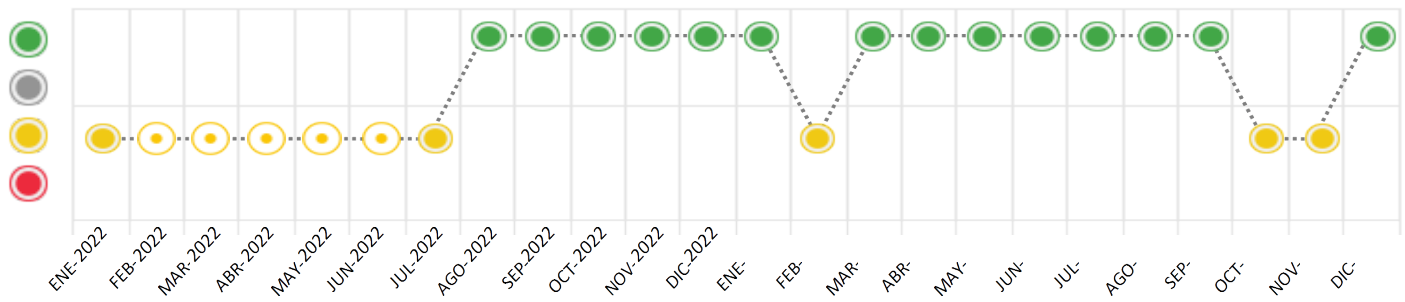
## Consulta Rápida

### Documento de identidad consultado

Fecha Proceso	Tipo Doc.	N. Doc.	Nombre o Raz. Social	Nota	Deuda Total *	Var.	Actual	Previo	12m
22/12/2023	RUC	20602345522	LEASE CAPITAL SOCIEDAD ANONIMA CERRADA	0.000	645.401,54				

Montos expresados en unidades de soles\*

Semáforos de los últimos 24 meses



Semáforo	Descripción
	No registra información de deudas
	Mínimo Riesgo: Sin deudas vencidas
	Mediano Riesgo: Deudas con poco atraso*
	Alto Riesgo: Deudas con atraso significativo*

\*Semáforo deuda menor: Deuda vencida menor S/ 100 personas naturales o menor S/ 500 personas jurídicas

Verde: 0 <= Sem. < 0.001  
 Amarillo: 0.001 <= Sem. <= 2  
 Rojo: 2 < Sem. <= 6

Variación	Descripción
	Variación Negativa: La nueva información reportada ha incrementado tu riesgo crediticio
	Variación Positiva: La nueva información ha mejorado tu posición de riesgo
	Variación Porcentual Positiva: El monto total reportado por la SBS/Microfinanzas o número de instituciones financieras ha aumentado
	Variación Porcentual Negativa: El monto total reportado por la SBS/Microfinanzas o número de instituciones financieras ha disminuido
	Aproximadamente igual o igual

## Detalle de la deuda SBS/Microfinanzas

Entidad	Deuda Anterior			Deuda a DIC 2023				Rect. (1)	Disc.
	JUN 2023	SET 2023	NOV 2023	Fecha Inf.	Calif. (2)	Monto *	Días Venc.		
	711.114,89	678.866,67	656.606,16	30/11/2023	NOR	0			
	10.988,27					0			
TOTAL	722.103,16	678.866,67	656.606,16			645.401,54			

(1) Ver detalle en el cuadro de Rectificaciones SBS

(2) NOR: Normal, CPP: Con Problemas Potenciales, DEF: Deficiente, DUD: Dudoso, PER: Pérdida, SCAL: Sin Calificación

## Detalle de la deuda de Otros Créditos

Entidad	Deuda Anterior			Deuda a DIC 2023				Disc.
	JUN 2023	SET 2023	NOV 2023	Fecha Inf.	Calif. (2)	Monto	Días Venc.	
TOTAL								

(2) NOR: Normal, CPP: Con Problemas Potenciales, DEF: Deficiente, DUD: Dudoso, PER: Pérdida, SCAL: Sin Calificación

## Detalle de vencidos

# Doc	Fuente - Acreedor	Monto *	Días Venc.

## Utilización de Líneas de Crédito

Instituciones	**	Línea Aprobada	Línea No Utilizada	Línea Utilizada	% L. Ut.
TOTAL					0%

\*\*Tipo de Crédito

## Principales Acreedores

Montos expresados en unidades de soles\*

## Resumen de Deudas

Descripción de la Deuda	Monto *	Días
Deuda total SBS al 30/11/2023	645.401,54	
% Calificación normal	100.00	
Peor Calificación (2)	NOR	
Otros Créditos	0,00	****

## Detalle de deuda SBS/Microfinanzas

Institución SBS	Calif. (2)	Saldo *	% Ven.	Días Venc.	Rect.(1)
MITSUI AUTO FINANCE	NOR	645.401,54	0.00		
PERÚ S A					
Deuda Total SBS/MicroFinanzas		645.401,54	0		

## Detalle de Riesgos SBS/Microfinanzas

Concepto	Saldo *
Deuda Directa	645.401,54
Deuda Indirecta	0,00
Deuda Castigada	0,00
Deuda Total SBS/MicroFinanzas	645.401,54
Línea Tarj.Cred. No utilizada	0,00
Total Riesgo SBS/MicroFinanzas	645.401,54

## Detalle de deuda Otros Créditos

Empresa	Calif. (2)	Saldo *	% Ven.	Días Venc.	Disc.
Deuda Total Otros Créditos		0,00	0		

## Detalle de vencidos

# Doc	Fuente - Acreedor	Monto *	Días Venc.
-------	-------------------	---------	------------

## Detalle Variación

Montos expresados en unidades de soles\*

## Resumen de la variación

Descripción de la deuda	01/12/2023	22/12/2023	Variación
Score	0.000	0.000	0.000
Nro. Entidades SBS/Microf.	1	1	0
Riesgo Total SBS/Microf. *	656.606,16	645.401,54	
Deuda Directa	656.606,16	645.401,54	-11.204,62
Deuda Indirecta	0,00	0,00	0,00
Deuda Castigada	0,00	0,00	0,00

Variación del Riesgo Total SBS/Microf. *	Antes	22/12/2023	Variación
Último Mes	645.401,54	645.401,54	0,00
Último Trimestre	667.939,83	645.401,54	-22.538,29
Último Semestre	700.878,54	645.401,54	-55.477,00
Último Año	829.003,56	645.401,54	-183.602,02

Calificación SBS/Microf.	01/12/2023	22/12/2023	Variación
% NOR (Normal)	100.00	100.00	0.00
% CPP (Con Problemas Potenciales)	0.00	0.00	0.00
% DEF (Deficiente)	0.00	0.00	0.00
% DUD (Dudoso)	0.00	0.00	0.00
% PER (Pérdida)	0.00	0.00	0.00

Deuda vencida *	01/12/2023	22/12/2023	Variación
Total deuda vencida	0,00	0,00	0,00
Deuda por Otros Créditos *	01/12/2023	22/12/2023	Variación



Total deuda otros créditos	0,00	0,00	0,00
----------------------------	------	------	------

Detalle de la variación			
Fuente - Acreedor *	01/12/2023	22/12/2023	Variación

## Posición Histórica

Montos expresados en unidades de soles\*

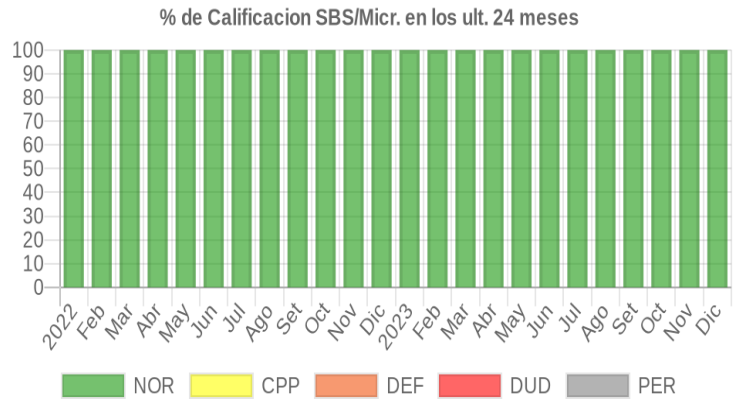
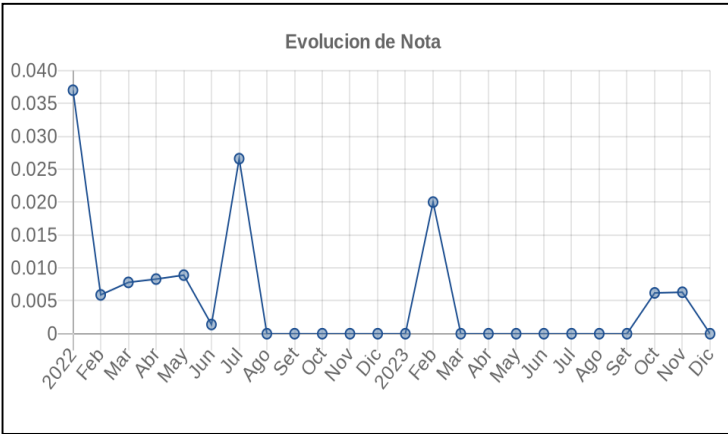
Fecha de Proceso	Sema. Actual	Sem. Riesgo	Var.	Superintendencia de Banca y Seguros (SBS/Microfinan.)				Otros Créditos	Otros Vencidos *				Ctas. Cerr./Anu.		Otros Repor. Negati.	
				# Enti.	Deuda Total *	% Cali. normal	Peor Califi.(2)		Deuda Vencida *	Protestos	Docs. Impagos	Deuda Tributaria	Deuda Laboral	Cta. Cte.		Tar. Créd.
22/12/2023	●	0.000	☰	1	645.401,54	100.00	NOR	0,00	0,00	0,00	0,00	0,00	0,00	0	0	0
01/12/2023	●	0.000	▲	1	656.606,16	100.00	NOR	0,00	0,00	0,00	0,00	0,00	0,00	0	0	0
23/11/2023	●	0.006	☰	1	656.606,16	100.00	NOR	0,00	0,00	0,00	1.393,00	0,00	0,00	0	0	0
30/10/2023	●	0.006	▼	1	667.939,83	100.00	NOR	0,00	0,00	0,00	1.393,00	0,00	0,00	0	0	0
23/10/2023	●	0.000	☰	1	667.939,83	100.00	NOR	0,00	0,00	0,00	0,00	0,00	0,00	0	0	0
21/09/2023	●	0.000	☰	1	678.866,67	100.00	NOR	0,00	0,00	0,00	0,00	0,00	0,00	0	0	0
24/08/2023	●	0.000	☰	1	689.658,84	100.00	NOR	0,00	0,00	0,00	0,00	0,00	0,00	0	0	0
24/07/2023	●	0.000	☰	1	700.878,54	100.00	NOR	0,00	0,00	0,00	0,00	0,00	0,00	0	0	0
22/06/2023	●	0.000	☰	2	722.103,16	100.00	NOR	0,00	0,00	0,00	0,00	0,00	0,00	0	0	0
20/06/2023	●	0.000	▲	2	743.762,93	100.00	NOR	0,00	0,00	0,00	0,00	0,00	0,00	0	0	0
16/06/2023	●	0.001	☰	2	743.762,93	100.00	NOR	0,00	0,00	0,00	389,00	0,00	0,00	0	0	0
06/06/2023	●	0.001	▼	2	743.762,93	100.00	NOR	0,00	0,00	0,00	389,00	0,00	0,00	0	0	0
22/05/2023	●	0.000	☰	2	743.762,93	100.00	NOR	0,00	0,00	0,00	0,00	0,00	0,00	0	0	0
15/05/2023	●	0.000	☰	2	764.984,58	100.00	NOR	0,00	0,00	0,00	0,00	0,00	0,00	0	0	0
24/04/2023	●	0.000	☰	2	764.984,58	100.00	NOR	0,00	0,00	0,00	0,00	0,00	0,00	0	0	0
14/04/2023	●	0.000	☰	2	786.965,37	100.00	NOR	0,00	0,00	0,00	0,00	0,00	0,00	0	0	0
22/03/2023	●	0.000	☰	2	786.965,37	100.00	NOR	0,00	0,00	0,00	0,00	0,00	0,00	0	0	0
20/03/2023	●	0.000	☰	2	807.902,54	100.00	NOR	0,00	0,00	0,00	0,00	0,00	0,00	0	0	0
07/03/2023	●	0.000	▲	2	807.902,54	100.00	NOR	0,00	0,00	0,00	0,00	0,00	0,00	0	0	0
24/02/2023	●	0.020	☰	2	807.902,54	100.00	NOR	0,00	0,00	0,00	8.185,14	0,00	0,00	0	0	0
21/02/2023	●	0.020	☰	2	807.902,54	100.00	NOR	0,00	0,00	0,00	8.185,14	0,00	0,00	0	0	0
09/02/2023	●	0.019	▼	2	829.003,56	100.00	NOR	0,00	0,00	0,00	8.185,14	0,00	0,00	0	0	0
23/01/2023	●	0.000	☰	2	829.003,56	100.00	NOR	0,00	0,00	0,00	0,00	0,00	0,00	0	0	0
20/01/2023	●	0.000	☰	2	849.669,11	100.00	NOR	0,00	0,00	0,00	0,00	0,00	0,00	0	0	0
22/12/2022	●	0.000	☰	2	849.669,11	100.00	NOR	0,00	0,00	0,00	0,00	0,00	0,00	0	0	0
19/12/2022	●	0.000	☰	2	870.198,48	100.00	NOR	0,00	0,00	0,00	0,00	0,00	0,00	0	0	0
23/11/2022	●	0.000	☰	2	870.198,48	100.00	NOR	0,00	0,00	0,00	0,00	0,00	0,00	0	0	0
18/11/2022	●	0.000	☰	2	891.222,53	100.00	NOR	0,00	0,00	0,00	0,00	0,00	0,00	0	0	0
26/10/2022	●	0.000	☰	2	891.222,53	100.00	NOR	0,00	0,00	0,00	0,00	0,00	0,00	0	0	0
24/10/2022	●	0.000	☰	2	891.222,53	100.00	NOR	0,00	0,00	0,00	0,00	0,00	0,00	0	0	0
19/10/2022	●	0.000	☰	2	911.157,18	100.00	NOR	0,00	0,00	0,00	0,00	0,00	0,00	0	0	0
22/09/2022	●	0.000	☰	2	911.157,18	100.00	NOR	0,00	0,00	0,00	0,00	0,00	0,00	0	0	0
12/09/2022	●	0.000	☰	2	931.287,64	100.00	NOR	0,00	0,00	0,00	0,00	0,00	0,00	0	0	0
22/08/2022	●	0.000	☰	2	931.287,64	100.00	NOR	0,00	0,00	0,00	0,00	0,00	0,00	0	0	0
19/08/2022	●	0.000	☰	2	951.623,86	100.00	NOR	0,00	0,00	0,00	0,00	0,00	0,00	0	0	0
11/08/2022	●	0.000	▲	2	951.623,86	100.00	NOR	0,00	0,00	0,00	0,00	0,00	0,00	0	0	0
22/07/2022	●	0.026	☰	2	951.623,86	100.00	NOR	0,00	0,00	0,00	8.544,85	0,00	0,00	0	0	0
19/07/2022	●	0.026	☰	2	962.457,15	100.00	NOR	0,00	0,00	0,00	8.544,85	0,00	0,00	0	0	0
12/07/2022	●	0.026	☰	2	962.457,15	100.00	NOR	0,00	0,00	0,00	8.544,85	0,00	0,00	0	0	0
23/06/2022	●	0.001	☰	2	962.457,15	100.00	NOR	0,00	0,00	0,00	454,60	0,00	0,00	0	0	0
21/06/2022	●	0.008	☰	1	152.634,96	100.00	NOR	0,00	0,00	0,00	454,60	0,00	0,00	0	0	0
10/06/2022	●	0.008	☰	1	152.634,96	100.00	NOR	0,00	0,00	0,00	454,60	0,00	0,00	0	0	0
24/05/2022	●	0.008	☰	1	152.634,96	100.00	NOR	0,00	0,00	0,00	454,60	0,00	0,00	0	0	0
23/05/2022	●	0.008	☰	1	152.634,96	100.00	NOR	0,00	0,00	0,00	454,60	0,00	0,00	0	0	0
09/05/2022	●	0.008	☰	1	163.436,14	100.00	NOR	0,00	0,00	0,00	454,60	0,00	0,00	0	0	0
25/04/2022	●	0.008	☰	1	163.436,14	100.00	NOR	0,00	0,00	0,00	454,60	0,00	0,00	0	0	0
23/04/2022	●	0.007	☰	1	174.244,75	100.00	NOR	0,00	0,00	0,00	454,60	0,00	0,00	0	0	0
06/04/2022	●	0.007	☰	1	174.244,75	100.00	NOR	0,00	0,00	0,00	454,60	0,00	0,00	0	0	0
22/03/2022	●	0.007	☰	1	174.244,75	100.00	NOR	0,00	0,00	0,00	454,60	0,00	0,00	0	0	0
15/03/2022	●	0.007	☰	1	185.034,11	100.00	NOR	0,00	0,00	0,00	454,60	0,00	0,00	0	0	0
10/03/2022	●	0.007	☰	1	185.034,11	100.00	NOR	0,00	0,00	0,00	454,60	0,00	0,00	0	0	0
23/02/2022	●	0.005	☰	1	185.034,11	100.00	NOR	0,00	0,00	0,00	368,00	0,00	0,00	0	0	0
21/02/2022	●	0.005	☰	1	195.780,16	100.00	NOR	0,00	0,00	0,00	368,00	0,00	0,00	0	0	0
10/02/2022	●	0.005	☰	1	195.780,16	100.00	NOR	0,00	0,00	0,00	368,00	0,00	0,00	0	0	0
24/01/2022	●	0.037	☰	1	195.780,16	100.00	NOR	0,00	0,00	0,00	2.445,20	0,00	0,00	0	0	0



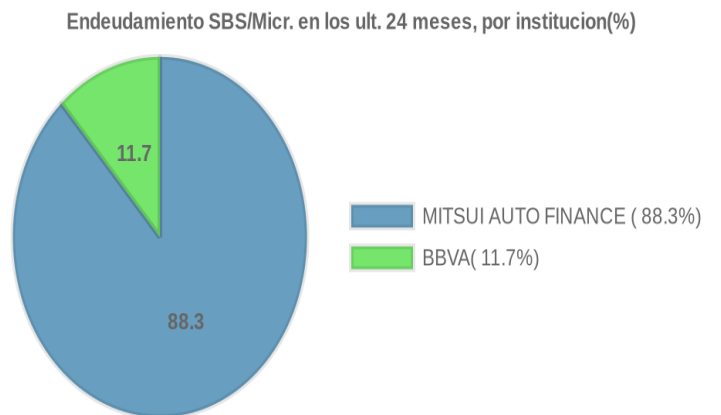
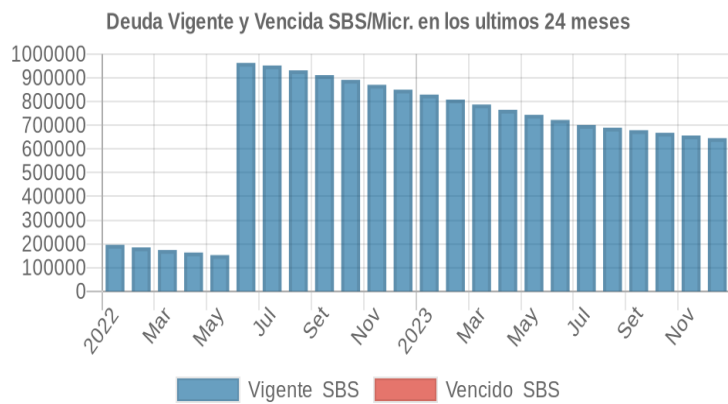
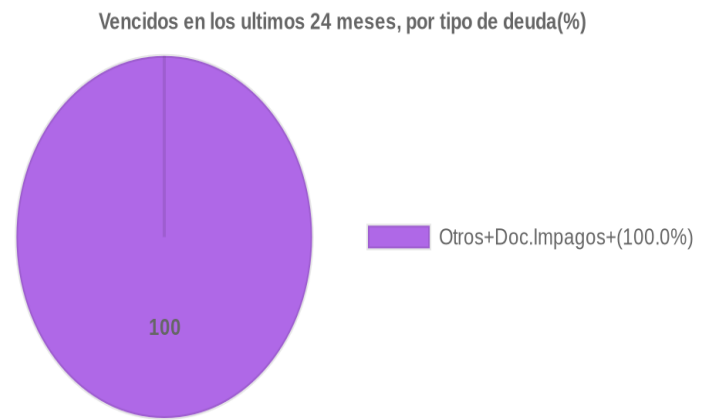
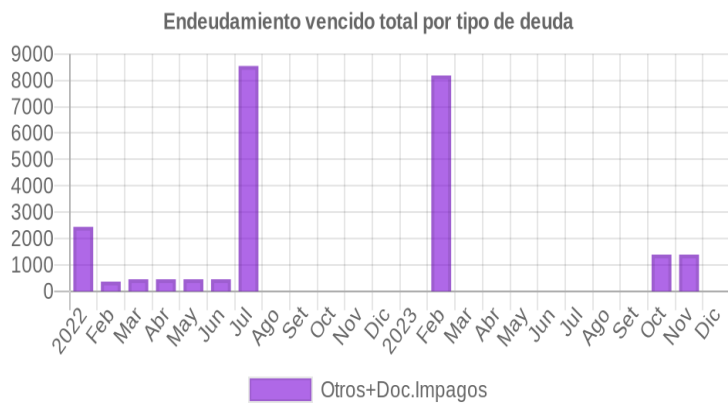
12/01/2022	●	0.035	☰	1	206.544,86	100.00	NOR	0,00	0,00	0,00	2.445,20	0,00	0,00	0	0	0
11/01/2022	●	0.035	▼	1	206.544,86	100.00	NOR	0,00	0,00	0,00	2.445,20	0,00	0,00	0	0	0

## Gráficos

Montos expresados en unidades de soles\*



NOR: Normal, CPP: Con Problemas Potenciales, DEF: Deficiente, DUD: Dudoso, PER: Pérdida, SCAL: Sin Calificación





## Reporte de Vencidos

Montos expresados en unidades de soles\*

Fuente - Acreedor	SET 2023			OCT 2023			NOV 2023			DIC 2023		
	# Docs.	Monto *	Dias V.	# Docs.	Monto *	Dias V.	# Docs.	Monto *	Dias V.	# Docs.	Monto *	Dias V.
Documentos Impagos												
SERVICIO DE ADMINISTRACION TRIBUTARIA - DEUDA		0,00			0,00			0,00			0,00	
SERVICIO DE ADMINISTRACION TRIBUTARIA - DEUDA		0,00		1	1.393,00	147	1	1.393,00	17		0,00	0
Total	0			1	1.393,00	147	1	1.393,00	17	0		

Montos expresados en unidades de soles\*

Fuente - Acreedor	MAY 2023			JUN 2023			JUL 2023			AGO 2023		
	# Docs.	Monto *	Dias V.	# Docs.	Monto *	Dias V.	# Docs.	Monto *	Dias V.	# Docs.	Monto *	Dias V.
Documentos Impagos												
SERVICIO DE ADMINISTRACION TRIBUTARIA - DEUDA		0,00			0,00	0		0,00			0,00	
SERVICIO DE ADMINISTRACION TRIBUTARIA - DEUDA		0,00			0,00			0,00			0,00	
Total	0			0			0			0		

Montos expresados en unidades de soles\*

Fuente - Acreedor	ENE 2023			FEB 2023			MAR 2023			ABR 2023		
	# Docs.	Monto *	Dias V.	# Docs.	Monto *	Dias V.	# Docs.	Monto *	Dias V.	# Docs.	Monto *	Dias V.
Documentos Impagos												
SERVICIO DE ADMINISTRACION TRIBUTARIA - DEUDA		0,00		1	8.185,14	90		0,00	0		0,00	
SERVICIO DE ADMINISTRACION TRIBUTARIA - DEUDA		0,00			0,00			0,00			0,00	
Total	0			1	8.185,14	90	0			0		

## Reporte SBS/Microfinanzas

Montos expresados en unidades de soles\*

Última fecha reportada por la SBS : 30/11/2023

ÚLTIMOS 6 MESES		JUL 2023 (SBS: JUN 2023)	AGO 2023 (SBS: JUL 2023)	SET 2023 (SBS: AGO 2023)	OCT 2023 (SBS: SET 2023)	NOV 2023 (SBS: OCT 2023)	DIC 2023 (SBS: NOV 2023)
NOR (Normal)		100.00	100.00	100.00	100.00	100.00	100.00
% Porcentaje de	CPP (Con Problemas Pote.)	0.00	0.00	0.00	0.00	0.00	0.00
Calificación	DEF (Deficiente)	0.00	0.00	0.00	0.00	0.00	0.00
	DUD (Dudoso)	0.00	0.00	0.00	0.00	0.00	0.00
	PER (Pérdida)	0.00	0.00	0.00	0.00	0.00	0.00

Institución	JUL 2023 (SBS: JUN 2023)		AGO 2023 (SBS: JUL 2023)		SET 2023 (SBS: AGO 2023)		OCT 2023 (SBS: SET 2023)		NOV 2023 (SBS: OCT 2023)		DIC 2023 (SBS: NOV 2023)	
	Monto *	Dias V.	Monto *	Dias V.	Monto *	Dias V.	Monto *	Dias V.	Monto *	Dias V.	Monto *	Dias V.
MITSUI AUTO FINANCE PERÚ S A	700.878,54		689.658,84		678.866,67		667.939,83		656.606,16		645.401,54	
BBVA												
TOTAL	700.878,54		689.658,84		678.866,67		667.939,83		656.606,16		645.401,54	

Última fecha reportada por la SBS : 30/11/2023

Operación	JUL 2023 (SBS: JUN 2023)		AGO 2023 (SBS: JUL 2023)		SET 2023 (SBS: AGO 2023)		OCT 2023 (SBS: SET 2023)		NOV 2023 (SBS: OCT 2023)		DIC 2023 (SBS: NOV 2023)	
	Monto *	Dias V.	Monto *	Dias V.	Monto *	Dias V.	Monto *	Dias V.	Monto *	Dias V.	Monto *	Dias V.
RESUMEN												
- Total Deuda	700.878,54		689.658,84		678.866,67		667.939,83		656.606,16		645.401,54	
- Garantías	1.401.756,00		1.379.316,00		1.357.732,00		678.866,00		1.335.471,00		1.324.267,00	
CREDITOS DIRECTOS												
- CRÉDITOS VIGENTES	700.878,54		689.658,84		678.866,67		667.939,83		656.606,16		645.401,54	
-- MedE: Préstamos	700.878,54		689.658,84		678.866,67		667.939,83		656.606,16		645.401,54	
--- NoRevolventes	700.878,54		689.658,84		678.866,67		667.939,83		656.606,16		645.401,54	
GARANTIAS												
- GARANTIAS RECIBIDAS	1.401.757,08		1.379.317,68		1.357.733,34		678.866,67		1.335.472,83		1.324.268,21	
-- 1eraGEquipoTransporte	684.683,40								102.702,51		102.702,51	

-- OtrasGtiasNoPref	16.195,14	689.658,84	678.866,67		553.903,65	542.699,03
-- GtiasNoPref(AvalyFianza)	700.878,54	689.658,84	678.866,67	678.866,67	678.866,67	678.866,67

Montos expresados en unidades de soles\*

Última fecha reportada por la SBS : 30/11/2023

6 MESES ANTERIORES		ENE 2023 (SBS: DIC 2022)	FEB 2023 (SBS: ENE 2023)	MAR 2023 (SBS: FEB 2023)	ABR 2023 (SBS: MAR 2023)	MAY 2023 (SBS: ABR 2023)	JUN 2023 (SBS: MAY 2023)
% Porcentaje de Calificación	NOR (Normal)	100.00	100.00	100.00	100.00	100.00	100.00
	CPP (Con Problemas Pote.)	0.00	0.00	0.00	0.00	0.00	0.00
	DEF (Deficiente)	0.00	0.00	0.00	0.00	0.00	0.00
	DUD (Dudoso)	0.00	0.00	0.00	0.00	0.00	0.00
	PER (Pérdida)	0.00	0.00	0.00	0.00	0.00	0.00

Institución	ENE 2023 (SBS: DIC 2022)		FEB 2023 (SBS: ENE 2023)		MAR 2023 (SBS: FEB 2023)		ABR 2023 (SBS: MAR 2023)		MAY 2023 (SBS: ABR 2023)		JUN 2023 (SBS: MAY 2023)	
	Monto *	Dias V.	Monto *	Dias V.	Monto *	Dias V.	Monto *	Dias V.	Monto *	Dias V.	Monto *	Dias V.
MITSUI AUTO FINANCE PERÚ S A	763.272,52		753.089,84		743.089,19		732.061,36		721.798,30		711.114,89	
BBVA	65.731,04		54.812,70		43.876,18		32.923,22		21.964,63		10.988,27	
TOTAL	829.003,56		807.902,54		786.965,37		764.984,58		743.762,93		722.103,16	

Última fecha reportada por la SBS : 30/11/2023

Operación	ENE 2023 (SBS: DIC 2022)		FEB 2023 (SBS: ENE 2023)		MAR 2023 (SBS: FEB 2023)		ABR 2023 (SBS: MAR 2023)		MAY 2023 (SBS: ABR 2023)		JUN 2023 (SBS: MAY 2023)	
	Monto *	Dias V.	Monto *	Dias V.	Monto *	Dias V.	Monto *	Dias V.	Monto *	Dias V.	Monto *	Dias V.
RESUMEN												
- Total Deuda	829.003,56		807.902,54		786.965,37		764.984,58		743.762,93		722.103,16	
- Garantías	1.588.988,00		1.613.062,00		1.571.735,00		1.528.321,00		1.486.425,00		1.443.654,00	
CREDITOS DIRECTOS												
- CREDITOS VIGENTES	829.003,56		807.902,54		786.965,37		764.984,58		743.762,93		722.103,16	
-- MedE: Préstamos	829.003,56		807.902,54		786.965,37		764.984,58		743.762,93		722.103,16	
--- NoRevolventes	829.003,56		807.902,54		786.965,37		764.984,58		743.762,93		722.103,16	
GARANTIAS												
- GARANTIAS RECIBIDAS	1.588.989,53		1.613.064,44		1.571.736,93		1.528.323,00		1.486.427,63		1.443.656,85	
-- 1eraGEquipoTransporte	763.272,52		684.683,40		684.683,40		684.683,40		684.683,40		684.683,40	
-- Gob. Nacional Reactiva Perú	62.444,49		52.072,06		41.682,37		31.277,06		20.866,40		10.438,86	
-- OtrasGtiasNoPref			68.406,44		58.405,79		47.377,96		37.114,90		26.431,43	
-- GtiasNoPref(AvalyFianza)	763.272,52		807.902,54		786.965,37		764.984,58		743.762,93		722.103,16	
- PROGRAMA REACTIVA PERU	65.731,04		54.812,70		43.876,18		32.923,22		21.964,63		10.988,27	

## Reporte SBS/Microfinanzas por entidades

Reportado por : MITSUI AUTO FINANCE PERÚ S A

Última fecha reportada por la SBS : 30/11/2023

Operación	JUL 2023 (SBS: JUN2023)		AGO 2023 (SBS: JUL2023)		SET 2023 (SBS: AGO2023)		OCT 2023 (SBS: SET2023)		NOV 2023 (SBS: OCT2023)		DIC 2023 (SBS: NOV2023)	
	Monto *	Dias V.	Monto *	Dias V.	Monto *	Dias V.	Monto *	Dias V.	Monto *	Dias V.	Monto *	Dias V.
Calificación (2)	NOR		NOR		NOR		NOR		NOR		NOR	
RESUMEN												
- Total Deuda	700.878,54		689.658,84		678.866,67		667.939,83		656.606,16		645.401,54	
- Garantías	1.401.756,00		1.379.316,00		1.357.732,00		678.866,00		1.335.471,00		1.324.267,00	
CREDITOS DIRECTOS												
- CREDITOS VIGENTES	700.878,54		689.658,84		678.866,67		667.939,83		656.606,16		645.401,54	
-- MedE: Préstamos	700.878,54		689.658,84		678.866,67		667.939,83		656.606,16		645.401,54	
--- NoRevolventes	700.878,54		689.658,84		678.866,67		667.939,83		656.606,16		645.401,54	
GARANTIAS												
- GARANTIAS RECIBIDAS	1.401.757,08		1.379.317,68		1.357.733,34		678.866,67		1.335.472,83		1.324.268,21	
-- 1eraGEquipoTransporte	684.683,40								102.702,51		102.702,51	
-- OtrasGtiasNoPref	16.195,14		689.658,84		678.866,67				553.903,65		542.699,03	
-- GtiasNoPref(AvalyFianza)	700.878,54		689.658,84		678.866,67		678.866,67		678.866,67		678.866,67	

Última fecha reportada por la SBS : 30/11/2023

Operación	ENE 2023 (SBS: DIC2022)		FEB 2023 (SBS: ENE2023)		MAR 2023 (SBS: FEB2023)		ABR 2023 (SBS: MAR2023)		MAY 2023 (SBS: ABR2023)		JUN 2023 (SBS: MAY2023)	
	Monto *	Dias V.	Monto *	Dias V.	Monto *	Dias V.	Monto *	Dias V.	Monto *	Dias V.	Monto *	Dias V.
Calificación (2)	NOR		NOR		NOR		NOR		NOR		NOR	
RESUMEN												
- Total Deuda	763.272,52		753.089,84		743.089,19		732.061,36		721.798,30		711.114,89	
- Garantías	1.526.544,00		1.506.178,00		1.486.177,00		1.464.121,00		1.443.595,00		1.422.228,00	
CREDITOS DIRECTOS												
- CREDITOS VIGENTES	763.272,52		753.089,84		743.089,19		732.061,36		721.798,30		711.114,89	
-- MedE:Préstamos	763.272,52		753.089,84		743.089,19		732.061,36		721.798,30		711.114,89	
--- NoRevolventes	763.272,52		753.089,84		743.089,19		732.061,36		721.798,30		711.114,89	
GARANTIAS												
- GARANTIAS RECIBIDAS	1.526.545,04		1.506.179,68		1.486.178,38		1.464.122,72		1.443.596,60		1.422.229,72	
-- 1eraGEquipoTransporte	763.272,52		684.683,40		684.683,40		684.683,40		684.683,40		684.683,40	
-- OtrasGtiasNoPref			68.406,44		58.405,79		47.377,96		37.114,90		26.431,43	
-- GtiasNoPref(AvalyFianza)	763.272,52		753.089,84		743.089,19		732.061,36		721.798,30		711.114,89	

Reportado por : BBVA

Última fecha reportada por la SBS : 30/11/2023

Operación	JUL 2023 (SBS: JUN2023)		AGO 2023 (SBS: JUL2023)		SET 2023 (SBS: AGO2023)		OCT 2023 (SBS: SET2023)		NOV 2023 (SBS: OCT2023)		DIC 2023 (SBS: NOV2023)	
	Monto *	Dias V.	Monto *	Dias V.	Monto *	Dias V.	Monto *	Dias V.	Monto *	Dias V.	Monto *	Dias V.
Calificación (2)												
RESUMEN												

Última fecha reportada por la SBS : 30/11/2023

Operación	ENE 2023 (SBS: DIC2022)		FEB 2023 (SBS: ENE2023)		MAR 2023 (SBS: FEB2023)		ABR 2023 (SBS: MAR2023)		MAY 2023 (SBS: ABR2023)		JUN 2023 (SBS: MAY2023)	
	Monto *	Dias V.	Monto *	Dias V.	Monto *	Dias V.	Monto *	Dias V.	Monto *	Dias V.	Monto *	Dias V.
Calificación (2)	NOR		NOR		NOR		NOR		NOR		NOR	
RESUMEN												
- Total Deuda	65.731,04		54.812,70		43.876,18		32.923,22		21.964,63		10.988,27	
- Garantías	62.444,00		106.884,00		85.558,00		64.200,00		42.830,00		21.426,00	
CREDITOS DIRECTOS												
- CREDITOS VIGENTES	65.731,04		54.812,70		43.876,18		32.923,22		21.964,63		10.988,27	
-- MedE:Préstamos	65.731,04		54.812,70		43.876,18		32.923,22		21.964,63		10.988,27	
--- NoRevolventes	65.731,04		54.812,70		43.876,18		32.923,22		21.964,63		10.988,27	
GARANTIAS												
- GARANTIAS RECIBIDAS	62.444,49		106.884,76		85.558,55		64.200,28		42.831,03		21.427,13	
-- Gob. Nacional Reactiva Perú	62.444,49		52.072,06		41.682,37		31.277,06		20.866,40		10.438,86	
-- GtiasNoPref(AvalyFianza)			54.812,70		43.876,18		32.923,22		21.964,63		10.988,27	
- PROGRAMA REACTIVA PERU	65.731,04		54.812,70		43.876,18		32.923,22		21.964,63		10.988,27	

## Rectificaciones SBS

Entidad	Periodo SBS	Cuenta	Concepto Rectificación	Dice	Debe Decir
MITSUI AUTO FINANCE PERU S	SET-2023	GARANTIAS RECIBIDAS - 1eraGEquipoTransporte	MONTO	684.683,40	0,00

## Aval/Codeudor

Montos expresados en unidades de soles\*

Es Avalista de:

Información reportada por la SBS al 30/09/2023

Tipo Doc	Nro Documento	Nombre/Razón Social	Act Pre 12m

Montos expresados en unidades de soles\*

Quiénes lo Avalan:				Información reportada por la SBS al 30/09/2023		
Tipo Doc	Nro Documento	Nombre/Razón Social		Act	Pre	12m
DNI	70357778	BRIGNARDELLO MOREYRA MARCELO NICOLAS				
Institución SBS		Calif. (2)	Saldo *			
MITSUI AUTO FINANCE PERÚ S A		NOR	678.866,67			

Montos expresados en unidades de soles\*

Es Avalista de:				Información Reportada por Entidades de Microfinanzas / Otros Créditos		
Tipo Doc	Nro Documento	Nombre/Razón Social		Act	Pre	12m

Montos expresados en unidades de soles\*

Quiénes lo Avalan:				Información Reportada por Entidades de Microfinanzas / Otros Créditos		
Tipo Doc	Nro Documento	Nombre/Razón Social		Act	Pre	12m

## Documentos Protestados como Deudor/Aceptante

Montos expresados en unidades\*

Reportado por la Cámara de Comercio de Lima (CCL)

### Documentos Protestados sin Regularizar

	# Doc	Monto (S/) *	Max Días Venc.
Total:	0	0,00	

Tipo de Cambio 3.709

Nro. Secuencia	Tip. Reg. **	Acreedor/Girador	Tipo Doc.	Moneda	Monto *	Monto * (S/)	Boletín	F. Protesto	F. Venc	Días Venc.

\*\*PR: Protestos, CJ: Cobranza Judicial, MO: Moras, PP: Procesos Penales

Montos expresados en unidades\*

Reportado por la Cámara de Comercio de Lima (CCL)

### Documentos Protestados Regularizados

	# Doc	Monto (S/) *
Total:	0	0,00

Nro. Secuencia	Tip. Reg. **	Acreedor/Girador	Tipo Doc.	Moneda	Monto *	Monto * (S/)	Boletín	F. Protesto	F. Venc.	F. Reg

\*\*PR: Protestos, CJ: Cobranza Judicial, MO: Moras, PP: Procesos Penales

## Detalle de Vencidos

## Comercio Exterior

Montos expresados en unidades de dólares

Muestra información reportada por la SUNAT desde el 07/02/2011

### Resumen por Ejercicio

Ejercicio	Actividad	Número de Operaciones	Importe USD *	N° Países	3 países con mayor número de operaciones

## Resumen por Meses

Actividad	Ejercicio	Mes	Número de Operaciones	Importe USD *	N° Países	3 países con mayor número de operaciones
-----------	-----------	-----	-----------------------	---------------	-----------	--

## PUBLICACIÓN DIARIO "EL PERUANO"

## Reporte Otros Créditos

Institución	JUL 2023		AGO 2023		SET 2023		OCT 2023		NOV 2023		DIC 2023	
	Monto *	Dias V.	Monto *	Dias V.	Monto *	Dias V.	Monto *	Dias V.	Monto *	Dias V.	Monto *	Dias V.

Institución	ENE 2023		FEB 2023		MAR 2023		ABR 2023		MAY 2023		JUN 2023	
	Monto *	Dias V.	Monto *	Dias V.	Monto *	Dias V.	Monto *	Dias V.	Monto *	Dias V.	Monto *	Dias V.

## Reporte Otros Créditos por entidades

Sin Información