



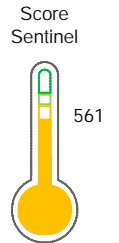
# Reporte de Deudas

El reporte contiene solo los títulos seleccionados

- Información General
- Consulta Rápida
- Principales Acreedores
- Detalle Variación
- Posición Histórica
- Gráficos
- Rep. Vencidos
- Rep. SBS/Microf.
- SBS/Microf. Entidades
- Rectificaciones SBS
- Avalados/Avalistas
- Hechos de Importancia
- Documentos CCL
- Detalle de Vencidos
- Comercio Exterior
- Otros Créditos
- Otros Créd. Entidades
- Otros Rep. Negativos

RUC 20458067237 - MAROAL E.I.R.L.

Fecha Proceso	Tipo Doc.	N. Doc.	Nota	Deuda Total *	Var.	Actual	Previo	12m
06/11/2023	RUC	20458067237	0.002	1.350.440,54				



Puntaje Medio

\* La persona consultada cuenta con los siguientes créditos e indicadores.

- Línea de Crédito
- Está Avalado

## Sentinel Sabio

Bancarizado: SI

### Recomendación de Sentinel Sabio

Evaluación Crediticia



**RECHAZAR**  
Producto Genérico

Detalle:

- Calificación Def, Dud, Per en los 12 meses

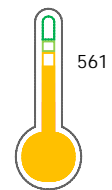
Cuota Estimada Mensual

S/ 62238,



### Score Sentinel

Nivel de Riesgo



Puntaje Medio

Recomendación:

Estadísticamente, en este nivel de score, 26 de 100 empresas podrían caer en incumplimiento en los próximos 12

## Información General

### Datos Principales

21/07/2023: Última actualización de información reportada por SUNAT

Razón Social:	MAROAL E. I. R. L.		
Nombre Comercial:	MAROAL		
Tipo de Contribuyente:	EMPRESA INDIVIDUAL DE RESP. LTDA		
Estado de Contribuyente:	ACTIVO	Condición del Contribuyente:	HABIDO
Inicio de Actividades:	21/03/2000		
Tamaño contribuyente:	MEDIANO	Dependencia:	INTENDENCIA LIMA MEPECO
Actividad Económica Principal	ALQUILER EQUIPO TRANSPORTE V. TERRES.		
Actividad Económica Secundaria 1	ALQUILER OTROS TIPOS MAQ.Y EQU	Actividad Económica Secundaria 2	OTROS TIPOS TRANSPORTE REG. VI
Fecha Inscripción RRPP:	02/07/1999	Número de Partida Registral:	-
Folio:	-	Asiento:	-

Agente de retención

### Direcciones Registradas

Dirección	Fuente
JIRON JULIO BELLIDO NRO 1156 URBANIZACION ZONA D SAN JUAN DE MIRAFLORES - LIMA - LIMA (COSTADO DE SUNARP)	SUNAT - DOMICILIO FISCAL

### Representantes Legales

Nro Documento	Nombre de Representante	Act	Pre	12m	Fecha desde que ocupa Cargo	Cargo
09411728	FERNANDEZ SANCHEZ ALEJANDRO MANUEL				24/11/1999	GERENTE

### Empresas Relacionadas a:

FERNANDEZ SANCHEZ ALEJANDRO MANUEL

Ruc	Razón Social	Semáforos			Fecha desde que ocupa Cargo	Cargo	Estado
		Act	Pre	12m			
20525090842	INVERSIONES YNGMA S.A.C.				04/02/2010	GERENTE GENERAL	SUSPENSION TEMPORAL

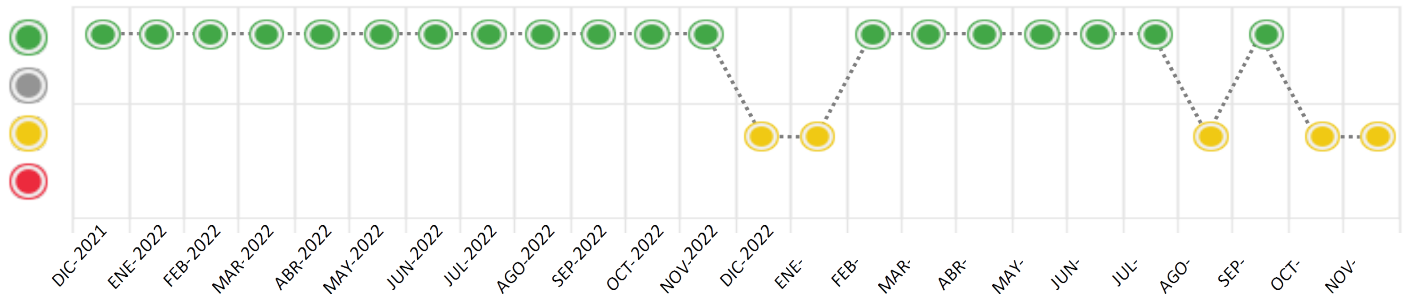
## Consulta Rápida

### Documento de identidad consultado

Fecha Proceso	Tipo Doc.	N. Doc.	Nombre o Raz. Social	Nota	Deuda Total *	Var.	Actual	Previo	12m
06/11/2023	RUC	20458067237	MAROAL E. I. R. L.	0.002	1.350.440,54				

Montos expresados en unidades de soles\*

Semáforos de los últimos 24 meses



Semáforo	Descripción
	No registra información de deudas
	Minimo Riesgo: Sin deudas vencidas
	Mediano Riesgo: Deudas con poco atraso*
	Alto Riesgo: Deudas con atraso significativo*

\*Semáforo deuda menor: Deuda vencida menor S/ 100 personas naturales o menor S/ 500 personas jurídicas

Verde: 0 <= Sem. < 0.001  
 Amarillo: 0.001 <= Sem. <= 2  
 Rojo: 2 < Sem. <= 6

Variación	Descripción
	Variación Negativa: La nueva información reportada ha incrementado tu riesgo crediticio
	Variación Positiva: La nueva información ha mejorado tu posición de riesgo
	Variación Porcentual Positiva: El monto total reportado por la SBS/Microfinanzas o número de instituciones financieras ha aumentado
	Variación Porcentual Negativa: El monto total reportado por la SBS/Microfinanzas o número de instituciones financieras ha disminuido
	Aproximadamente igual o igual

## Detalle de la deuda SBS/Microfinanzas

Entidad	Deuda Anterior			Deuda a NOV 2023				Rect. (1)	Disc.
	MAY 2023	AGO 2023	OCT 2023	Fecha Inf.	Calif. (2)	Monto *	Días Venc.		
	1.169.567,16	1.283.053,42	1.217.634,53	30/09/2023	NOR	0			
	281.184,26	97.549,63	83.700,00	30/09/2023	NOR	0			
	45.002,25	0,00	47.968,88	30/09/2023	NOR	0			
	0,00	0,00	0,00	30/09/2023	SCAL	0			
<b>TOTAL</b>	<b>1.495.753,67</b>	<b>1.380.603,05</b>	<b>1.349.303,41</b>			<b>1.349.303,41</b>			

(1) Ver detalle en el cuadro de Rectificaciones SBS

(2) NOR: Normal, CPP: Con Problemas Potenciales, DEF: Deficiente, DUD: Dudoso, PER: Pérdida, SCAL: Sin Calificación

## Detalle de la deuda de Otros Créditos

Entidad	Deuda Anterior			Deuda a NOV 2023				Disc.
	MAY 2023	AGO 2023	OCT 2023	Fecha Inf.	Calif. (2)	Monto	Días Venc.	
<b>TOTAL</b>								

(2) NOR: Normal, CPP: Con Problemas Potenciales, DEF: Deficiente, DUD: Dudoso, PER: Pérdida, SCAL: Sin Calificación

## Detalle de vencidos

# Doc	Fuente - Acreedor	Monto *	Días Venc.
	Documentos Impagos	1.137,13	221
5	CLARO EQUIPO PENALIDAD FIN.	755,71	53
1	EXPERIAN PERU S.A.C	381,42	221

## Utilización de Líneas de Crédito

Instituciones	**	Línea Aprobada	Línea No Utilizada	Línea Utilizada	% L. Uti.
BBVA	PRE		240.000,00		
BBVA	TOT		1.238,49		
<b>TOTAL</b>			<b>241.238,49</b>		<b>0%</b>

\*\*(PRE): Préstamos, (TOT): Otras Tarjetas de Crédito

## Principales Acreedores

Montos expresados en unidades de soles\*

## Resumen de Deudas

Descripción de la Deuda	Monto *	Días
Deuda total SBS al 30/09/2023	1.349.303,41	
% Calificación normal	100,00	
Peor Calificación (2)	NOR	
Otros Créditos	0,00	****
Deuda vencida		
Documentos Impagos	1.137,13	221
<b>Total deuda vencida</b>	<b>1.137,13</b>	

## Detalle de deuda SBS/Microfinanzas

Institución SBS	Calif. (2)	Saldo *	% Ven.	Días Venc.	Rect.(1)
BCP	NOR	1.217.634,53	0,00		
SCOTIABANK	NOR	83.700,00	0,00		

BBVA	NOR	47.968,88	0.00
BIF	SCAL	0,00	0.00
Deuda Total SBS/MicroFinanzas		1.349.303,41	0

## Detalle de Riesgos SBS/Microfinanzas

Concepto	Saldo *
Deuda Directa	1.349.303,41
Deuda Indirecta	0,00
Deuda Castigada	0,00
Deuda Total SBS/MicroFinanzas	1.349.303,41
Línea Tarj.Cred. No utilizada	1.238,49
Total Riesgo SBS/MicroFinanzas	1.350.541,90

## Detalle de deuda Otros Créditos

Empresa	Calif. (2)	Saldo *	% Ven.	Días Venc.	Disc.
Deuda Total Otros Créditos		0,00	0		

## Detalle de vencidos

# Doc	Fuente - Acreedor	Monto *	Días Venc.
	Documentos Impagos	1.137,13	221
5	CLARO EQUIPO PENALIDAD FIN.	755,71	53
1	EXPERIAN PERU S.A.C	381,42	221

## Detalle Variación

Montos expresados en unidades de soles\*

## Resumen de la variación

Descripción de la deuda	23/10/2023	06/11/2023	Variación
Score	0.004	0.002	-0.001
Nro. Entidades SBS/Microf.	4	4	0
Riesgo Total SBS/Microf. *	1.349.303,41	1.349.303,41	
Deuda Directa	1.349.303,41	1.349.303,41	0,00
Deuda Indirecta	0,00	0,00	0,00
Deuda Castigada	0,00	0,00	0,00

Variación del Riesgo Total SBS/Microf. *	Antes	06/11/2023	Variación
Último Mes	1.349.303,41	1.349.303,41	0,00
Último Trimestre	1.380.603,05	1.349.303,41	-31.299,64
Último Semestre	1.495.753,67	1.349.303,41	-146.450,26
Último Año	981.266,78	1.349.303,41	368.036,63

Calificación SBS/Microf.	23/10/2023	06/11/2023	Variación
% NOR (Normal)	100.00	100.00	0.00
% CPP (Con Problemas Potenciales)	0.00	0.00	0.00



% DEF (Deficiente)	0.00	0.00	0.00
% DUD (Dudoso)	0.00	0.00	0.00
% PER (Pérdida)	0.00	0.00	0.00
Deuda vencida *	23/10/2023	06/11/2023	Variación
Documentos Impagos	1.860,19	1.137,13	723,06
Total deuda vencida	1.860,19	1.137,13	723,06
Deuda por Otros Créditos *	23/10/2023	06/11/2023	Variación
Total deuda otros créditos	0,00	0,00	0,00

Detalle de la variación

Fuente - Acreedor *	23/10/2023	06/11/2023	Variación
Documentos Impagos			723,06
EXPERIAN PERU S.A.C	1.104,48	381,42	-723,06

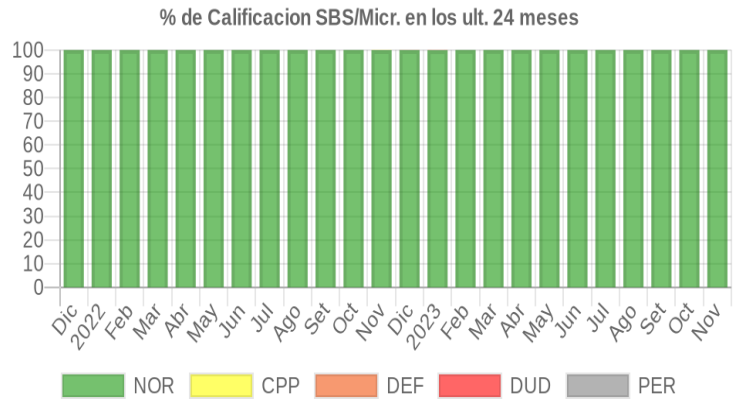
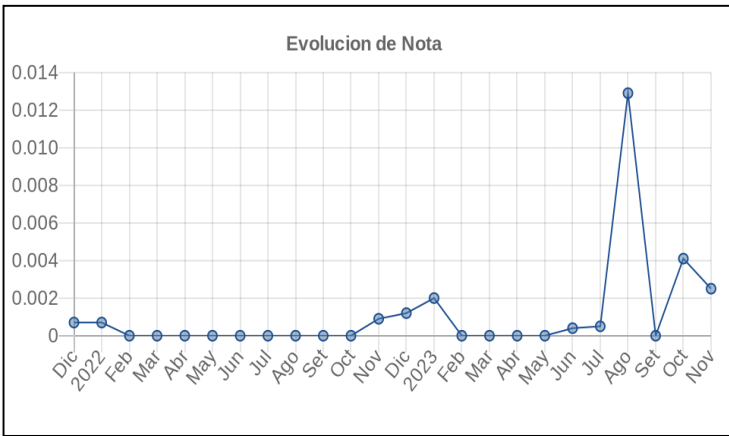
### Posición Histórica

Montos expresados en unidades de soles\*

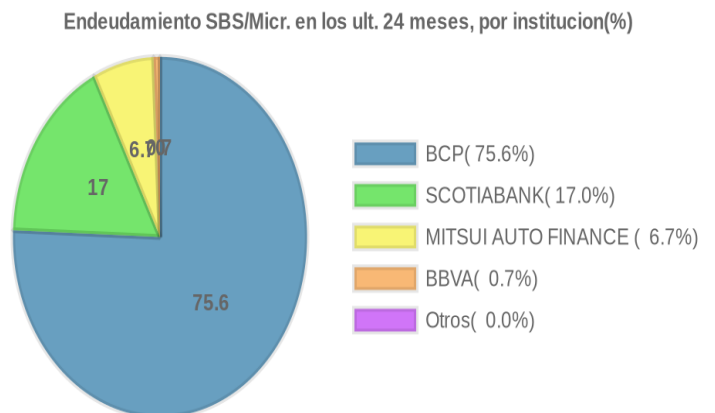
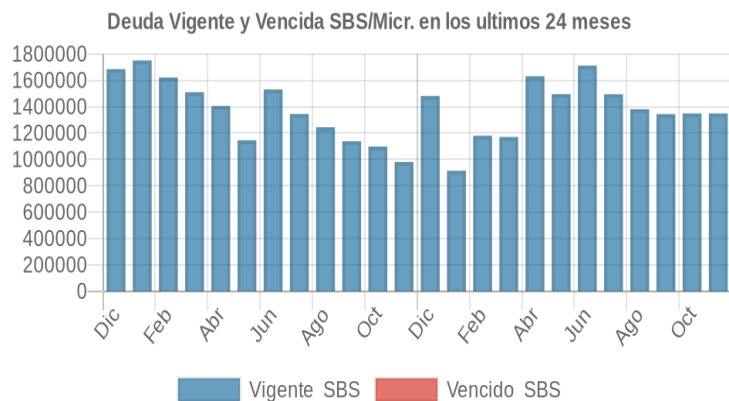
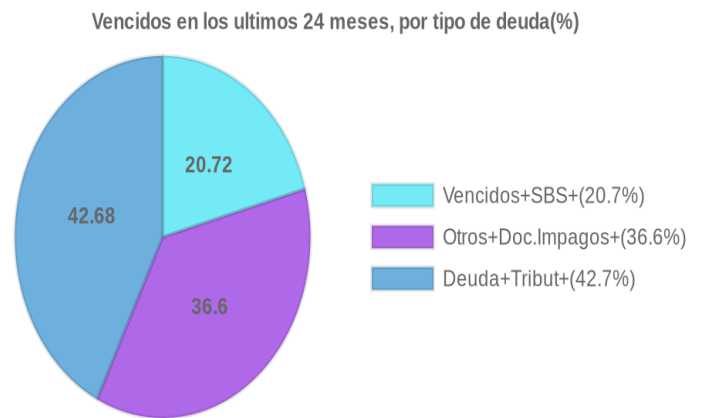
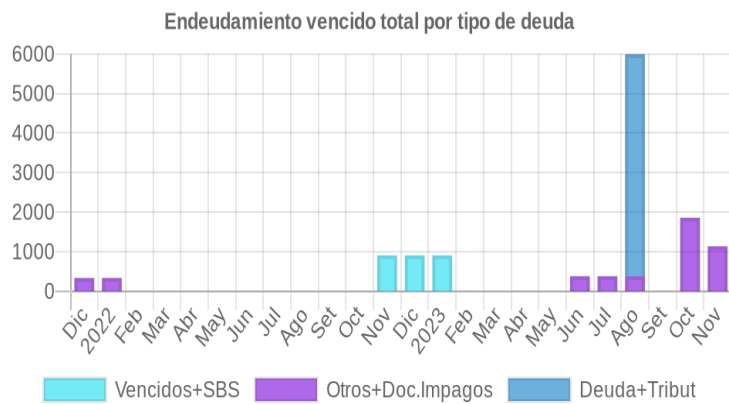
Fecha de Proceso	Sema. Actual	Sem. Riesgo	Var.	Superintendencia de Banca y Seguros (SBS/Microfinan.)					Otros Créditos	Otros Vencidos *				Ctas. Cerr./Anu.		Otros Repor. Negati.
				# Enti.	Deuda Total *	% Cali. normal	Peor Califi. (2)	Deuda Vencida *		Protestos	Docs. Impagos	Deuda Tributaria	Deuda Laboral	Cta. Cte.	Tar. Créd.	
06/11/2023	🟡	0.002	📄	4	1.349.303,41	100.00	NOR	0,00	0,00	0,00	1.137,13	0,00	0,00	0	0	0
23/10/2023	🟡	0.004	📄	4	1.349.303,41	100.00	NOR	0,00	0,00	0,00	1.860,19	0,00	0,00	0	0	0
16/10/2023	🟡	0.004	▼	4	1.343.844,50	100.00	NOR	0,00	0,00	0,00	1.860,19	0,00	0,00	0	0	0
12/10/2023	🟢	0.000	📄	4	1.343.844,50	100.00	NOR	0,00	0,00	0,00	755,71	0,00	0,00	0	0	0
29/09/2023	🟢	0.000	📄	4	1.343.844,50	100.00	NOR	0,00	0,00	0,00	0,00	0,00	0,00	0	0	0
21/09/2023	🟢	0.000	📄	4	1.343.844,50	100.00	NOR	0,00	0,00	0,00	381,42	0,00	0,00	0	0	0
04/09/2023	🟢	0.000	▲	4	1.380.603,05	100.00	NOR	0,00	0,00	0,00	381,42	0,00	0,00	0	0	0
28/08/2023	🟡	0.012	📄	4	1.380.603,05	100.00	NOR	0,00	0,00	0,00	381,42	5.616,00	0,00	0	0	0
24/08/2023	🟡	0.023	📄	4	1.380.603,05	100.00	NOR	0,00	0,00	0,00	381,42	10.303,00	0,00	0	0	0
21/08/2023	🟡	0.021	📄	4	1.494.331,54	100.00	NOR	0,00	0,00	0,00	381,42	10.303,00	0,00	0	0	0
14/08/2023	🟡	0.034	▼	4	1.494.331,54	100.00	NOR	0,00	0,00	0,00	381,42	17.031,00	0,00	0	0	0
24/07/2023	🟢	0.000	📄	4	1.494.331,54	100.00	NOR	0,00	0,00	0,00	381,42	0,00	0,00	0	0	0
28/06/2023	🟢	0.000	📄	4	1.711.913,77	100.00	NOR	0,00	0,00	0,00	381,42	0,00	0,00	0	0	0
22/06/2023	🟢	0.000	📄	4	1.711.913,77	100.00	NOR	0,00	0,00	0,00	381,42	0,00	0,00	0	0	0
21/06/2023	🟢	0.000	📄	4	1.495.753,67	100.00	NOR	0,00	0,00	0,00	381,42	0,00	0,00	0	0	0
22/05/2023	🟢	0.000	📄	4	1.495.753,67	100.00	NOR	0,00	0,00	0,00	0,00	0,00	0,00	0	0	0
24/04/2023	🟢	0.000	📄	4	1.631.237,12	100.00	NOR	0,00	0,00	0,00	0,00	0,00	0,00	0	0	0
22/03/2023	🟢	0.000	📄	4	1.170.403,71	100.00	NOR	0,00	0,00	0,00	0,00	0,00	0,00	0	0	0
21/02/2023	🟢	0.000	▲	4	1.180.014,38	100.00	NOR	0,00	0,00	0,00	0,00	0,00	0,00	0	0	0
27/01/2023	🟡	0.002	📄	4	915.175,33	99.90	DEF	908,60	0,00	0,00	0,00	0,00	0,00	0	0	0
23/01/2023	🟡	0.002	📄	4	915.175,33	99.90	DEF	908,60	0,00	0,00	0,00	0,00	0,00	0	0	0
22/12/2022	🟡	0.001	▼	4	1.482.074,72	99.94	DEF	908,60	0,00	0,00	0,00	0,00	0,00	0	0	0
23/11/2022	🟢	0.000	📄	4	981.266,78	99.91	CPP	908,60	0,00	0,00	0,00	0,00	0,00	0	0	0
24/10/2022	🟢	0.000	📄	4	1.098.160,97	100.00	NOR	0,00	0,00	0,00	0,00	0,00	0,00	0	0	0
22/09/2022	🟢	0.000	📄	4	1.138.157,06	100.00	NOR	0,00	0,00	0,00	0,00	0,00	0,00	0	0	0
22/08/2022	🟢	0.000	📄	4	1.244.701,25	100.00	NOR	0,00	0,00	0,00	0,00	0,00	0,00	0	0	0
22/07/2022	🟢	0.000	📄	5	1.345.052,19	100.00	NOR	0,00	0,00	0,00	0,00	0,00	0,00	0	0	0
23/06/2022	🟢	0.000	📄	5	1.530.891,71	100.00	NOR	0,00	0,00	0,00	0,00	0,00	0,00	0	0	0
23/05/2022	🟢	0.000	📄	5	1.145.064,31	100.00	NOR	0,00	0,00	0,00	0,00	0,00	0,00	0	0	0
25/04/2022	🟢	0.000	📄	5	1.405.595,78	100.00	NOR	0,00	0,00	0,00	0,00	0,00	0,00	0	0	0
22/03/2022	🟢	0.000	📄	5	1.509.888,68	100.00	NOR	0,00	0,00	0,00	0,00	0,00	0,00	0	0	0
23/02/2022	🟢	0.000	📄	5	1.622.252,83	100.00	NOR	0,00	0,00	0,00	0,00	0,00	0,00	0	0	0
10/02/2022	🟢	0.000	📄	5	1.751.402,65	100.00	NOR	0,00	0,00	0,00	0,00	0,00	0,00	0	0	0
24/01/2022	🟢	0.000	📄	5	1.751.402,65	100.00	NOR	0,00	0,00	0,00	337,11	0,00	0,00	0	0	0
12/01/2022	🟢	0.000	📄	5	1.685.432,70	100.00	NOR	0,00	0,00	0,00	337,11	0,00	0,00	0	0	0
11/01/2022	🟢	0.000	📄	5	1.685.432,70	100.00	NOR	0,00	0,00	0,00	337,11	0,00	0,00	0	0	0
21/12/2021	🟢	0.000	📄	5	1.685.432,70	100.00	NOR	0,00	0,00	0,00	337,11	0,00	0,00	0	0	0
14/12/2021	🟢	0.000	📄	5	1.760.594,04	100.00	NOR	0,00	0,00	0,00	337,11	0,00	0,00	0	0	0

## Gráficos

Montos expresados en unidades de soles\*



NOR: Normal, CPP: Con Problemas Potenciales, DEF: Deficiente, DUD: Dudoso, PER: Pérdida, SCAL: Sin Calificación



## Reporte de Vencidos

Montos expresados en unidades de soles\*

Fuente - Acreedor	AGO 2023			SET 2023			OCT 2023			NOV 2023		
	# Docs.	Monto *	Dias V.	# Docs.	Monto *	Dias V.	# Docs.	Monto *	Dias V.	# Docs.	Monto *	Dias V.
Documentos Impagos												
CLARO EQUIPO PENALIDAD FIN.		0,00			0,00		5	755,71	47	5	755,71	53
EXPERIAN PERU S.A.C	1	381,42	154		0,00	0	1	1.104,48	20	1	381,42	22
Total	1	381,42	154	0			6	1.860,19	20	6	1.137,13	22
Deuda Tributaria												
SUPERINTENDENCIA NACIONAL DE ADMINISTRACION	1	5.616,00	153		0,00	0		0,00			0,00	
Total	1	5.616,00	153	0			0			0		

Montos expresados en unidades de soles\*

Fuente - Acreedor	ABR 2023			MAY 2023			JUN 2023			JUL 2023		
	# Docs.	Monto *	Dias V.	# Docs.	Monto *	Dias V.	# Docs.	Monto *	Dias V.	# Docs.	Monto *	Dias V.
Documentos Impagos												
CLARO EQUIPO PENALIDAD FIN.		0,00			0,00			0,00			0,00	
EXPERIAN PERU S.A.C		0,00			0,00		1	381,42	92	1	381,42	12
Total	0			0			1	381,42	92	1	381,42	12
Deuda Tributaria												
SUPERINTENDENCIA NACIONAL DE ADMINISTRACION		0,00			0,00			0,00			0,00	
Total	0			0			0			0		

Montos expresados en unidades de soles\*

Fuente - Acreedor	DIC 2022			ENE 2023			FEB 2023			MAR 2023		
	# Docs.	Monto *	Dias V.	# Docs.	Monto *	Dias V.	# Docs.	Monto *	Dias V.	# Docs.	Monto *	Dias V.
Documentos Impagos												
CLARO EQUIPO PENALIDAD FIN.		0,00			0,00			0,00			0,00	
EXPERIAN PERU S.A.C		0,00			0,00			0,00			0,00	
Total	0			0			0			0		
Deuda Tributaria												
SUPERINTENDENCIA NACIONAL DE ADMINISTRACION		0,00			0,00			0,00			0,00	
Total	0			0			0			0		

## Reporte SBS/Microfinanzas

Montos expresados en unidades de soles\*

Última fecha reportada por la SBS : 30/09/2023

ÚLTIMOS 6 MESES	JUN 2023 (SBS: MAY 2023)	JUL 2023 (SBS: JUN 2023)	AGO 2023 (SBS: JUL 2023)	SET 2023 (SBS: AGO 2023)	OCT 2023 (SBS: SET 2023)	NOV 2023 (SBS: SET2023)
NOR (Normal)	100.00	100.00	100.00	100.00	100.00	100.00
% Porcentaje de						
CPP (Con Problemas Pote.)	0.00	0.00	0.00	0.00	0.00	0.00
DEF (Deficiente)	0.00	0.00	0.00	0.00	0.00	0.00
Calificación						
DUD (Dudoso)	0.00	0.00	0.00	0.00	0.00	0.00
PER (Pérdida)	0.00	0.00	0.00	0.00	0.00	0.00

Institución	JUN 2023 (SBS: MAY 2023)		JUL 2023 (SBS: JUN 2023)		AGO 2023 (SBS: JUL 2023)		SET 2023 (SBS: AGO 2023)		OCT 2023 (SBS: SET 2023)		NOV 2023 (SBS: SET2023)	
	Monto *	Dias V.	Monto *	Dias V.	Monto *	Dias V.	Monto *	Dias V.	Monto *	Dias V.	Monto *	Dias V.
BCP	1.453.532,27		1.347.299,96		1.283.053,42	14	1.239.887,50		1.217.634,53		1.217.634,53	
SCOTIABANK	258.365,56		107.029,58		97.549,63		97.588,08	3	83.700,00		83.700,00	
BBVA	15,94		40.002,00		0,00		6.368,92		47.968,88		47.968,88	
BIF	0,00		0,00		0,00		0,00		0,00		0,00	
mitsui AUTO FINANCE PERU S A												
TOTAL	1.711.913,77		1.494.331,54		1.380.603,05	14	1.343.844,50	3	1.349.303,41		1.349.303,41	



Última fecha reportada por la SBS : 30/09/2023

Operación	JUN 2023 (SBS: MAY 2023)		JUL 2023 (SBS: JUN 2023)		AGO 2023 (SBS: JUL 2023)		SET 2023 (SBS: AGO 2023)		OCT 2023 (SBS: SET 2023)		NOV 2023 (SBS: SET2023)	
	Monto *	Dias V.	Monto *	Dias V.	Monto *	Dias V.	Monto *	Dias V.	Monto *	Dias V.	Monto *	Dias V.
<b>RESUMEN</b>												
- Total Deuda	1.711.913,77		1.494.331,54		1.380.603,05	14	1.343.844,50	3	1.349.303,41		1.349.303,41	
- Línea No Utilizada	164.032,73		9.998,00		50.000,00		43.567,33		241.238,49		241.238,49	
- Garantías	4.419.998,00		4.833.930,00		4.784.931,00		6.140.199,00		6.247.912,00		6.247.912,00	
<b>CREDITOS DIRECTOS</b>												
- CRÉDITOS VIGENTES	1.711.913,77		1.494.331,54		1.380.603,05	14	1.343.844,50	3	1.349.303,41		1.349.303,41	
-- MedE: Cred. Rev. Línea Tarj. Crédito	15,94		40.002,00				6.368,92		47.968,88		47.968,88	
-- MedE: Préstamos	49.922,45		24.973,98									
--- No Revolventes	49.922,45		24.973,98									
-- MedE: Arrendamiento Financ	1.661.975,38		1.429.355,56		1.380.603,05	14	1.337.475,58	3	1.301.334,53		1.301.334,53	
<b>LÍNEA NO UTIL. Y CRED. NO DESEMB.</b>												
- LinCredCC	3.679,00											
- LinCredPréstamos	110.370,00								240.000,00		240.000,00	
- LinCredTarjeta Crédito	49.983,73		9.998,00		50.000,00		43.567,33		1.238,49		1.238,49	
<b>GARANTÍAS</b>												
- GARANTÍAS RECIBIDAS	4.420.000,65		4.833.933,76		4.784.934,19		6.140.201,13		6.247.914,85		6.247.914,85	
-- 1eraGEquipoTransporte	825.280,68		696.114,73		692.277,29		708.970,21		727.773,77		727.773,77	
-- OtrasGarantías	596.902,15		588.627,61		585.382,70		599.498,08		615.398,16		615.398,16	
-- Gob. Nacional Reactiva Perú	44.931,21		22.477,58		2,00		2,00		1,00		1,00	
-- OtrasGtíasNoPref	1.761.118,71		2.351.466,78		2.338.503,90		2.394.892,43		2.458.410,56		2.458.410,56	
-- GtíasNoPref(AvalyFianza)	1.191.767,90		1.175.247,06		1.168.768,30		2.436.838,41		2.446.331,36		2.446.331,36	
- PROGRAMA REACTIVA PERU	49.922,45		24.973,98									

Montos expresados en unidades de soles\*

Última fecha reportada por la SBS : 30/09/2023

6 MESES ANTERIORES		DIC 2022 (SBS: NOV 2022)	ENE 2023 (SBS: DIC 2022)	FEB 2023 (SBS: ENE 2023)	MAR 2023 (SBS: FEB 2023)	ABR 2023 (SBS: MAR 2023)	MAY 2023 (SBS: ABR 2023)
% Porcentaje	NOR (Normal)	99,94	99,90	100,00	100,00	100,00	100,00
	CPP (Con Problemas Pote.)	0,00	0,00	0,00	0,00	0,00	0,00
de	DEF (Deficiente)	0,06	0,10	0,00	0,00	0,00	0,00
Calificación	DUD (Dudoso)	0,00	0,00	0,00	0,00	0,00	0,00
	PER (Pérdida)	0,00	0,00	0,00	0,00	0,00	0,00

Institución	DIC 2022 (SBS: NOV 2022)		ENE 2023 (SBS: DIC 2022)		FEB 2023 (SBS: ENE 2023)		MAR 2023 (SBS: FEB 2023)		ABR 2023 (SBS: MAR 2023)		MAY 2023 (SBS: ABR 2023)	
	Monto *	Dias V.	Monto *	Dias V.	Monto *	Dias V.	Monto *	Dias V.	Monto *	Dias V.	Monto *	Dias V.
BCP	1.086.790,29		543.782,75	12	826.623,65		840.964,69	8	1.262.906,90		1.169.567,16	
SCOTIABANK	394.375,83		370.483,98		353.390,73		329.439,02		323.327,97	4	281.184,26	
BBVA	0,00		0,00		0,00		0,00		45.002,25		45.002,25	
BIF	908,60	76	908,60	107	0,00		0,00		0,00		0,00	
MITSUI AUTO FINANCE PERÚ S A												
<b>TOTAL</b>	<b>1.482.074,72</b>	<b>76</b>	<b>915.175,33</b>	<b>107</b>	<b>1.180.014,38</b>		<b>1.170.403,71</b>	<b>8</b>	<b>1.631.237,12</b>	<b>4</b>	<b>1.495.753,67</b>	

Última fecha reportada por la SBS : 30/09/2023

Operación	DIC 2022 (SBS: NOV 2022)		ENE 2023 (SBS: DIC 2022)		FEB 2023 (SBS: ENE 2023)		MAR 2023 (SBS: FEB 2023)		ABR 2023 (SBS: MAR 2023)		MAY 2023 (SBS: ABR 2023)	
	Monto *	Dias V.	Monto *	Dias V.	Monto *	Dias V.	Monto *	Dias V.	Monto *	Dias V.	Monto *	Dias V.
<b>RESUMEN</b>												
- Total Deuda	1.482.074,72	76	915.175,33	107	1.180.014,38		1.170.403,71	8	1.631.237,12	4	1.495.753,67	
- Total Vencido	908,60		908,60									
- % Vencido	0,06		0,10									
- Línea No Utilizada	165.560,00		164.420,00		165.440,00		164.180,00		117.857,75		115.268,10	
- Garantías	4.094.615,00		4.045.585,00		4.023.824,00		3.970.786,00		4.585.710,00		4.496.326,00	
<b>CREDITOS DIRECTOS</b>												
- CRÉDITOS VIGENTES	1.481.166,12		914.266,73	12	1.180.014,38		1.170.403,71	8	1.631.237,12	4	1.495.753,67	
-- MedE: Cred. Rev. Línea Tarj. Crédito									45.002,25		45.002,25	
-- MedE: Préstamos	384.598,16		371.815,90	12	196.116,47		260.582,58	8	198.320,81		160.816,92	
--- No Revolventes	384.598,16		371.815,90	12	196.116,47		260.582,58	8	198.320,81		160.816,92	
-- MedE: Arrendamiento Financ	1.096.567,96		542.450,83		983.897,91		909.821,13		1.387.914,06	4	1.289.934,50	
- CRÉDITOS VENCIDOS	908,60	76	908,60	107								
-- MedE: SobregirosCC	908,60	76	908,60	107								

LINEA NO UTIL. Y CRED. NO DESEMB.						
- LinCredPréstamos	115.560,00	114.420,00	115.440,00	114.180,00	112.860,00	111.450,00
- LinCredTarjetaCrédito	50.000,00	50.000,00	50.000,00	50.000,00	4.997,75	3.818,10
<b>GARANTIAS</b>						
- GARANTIAS RECIBIDAS	4.094.617,80	4.045.587,36	4.023.826,76	3.970.788,43	4.585.712,54	4.496.329,39
-- 1eraGEquipoTransporte	864.088,39	855.564,13	863.191,08	853.769,57	843.899,42	833.356,29
-- OtrasGarantias	1.737.088,82	1.719.952,43	1.735.284,99	1.716.344,77	610.368,54	602.742,99
-- Gob. Nacional Reactiva Perú	245.631,42	234.571,27	178.837,27	167.766,07	111.939,44	78.448,71
-- OtrasGtiasNoPref					1.800.850,39	1.778.351,73
-- GtiasNoPref(AvalyFianza)	1.247.809,17	1.235.499,53	1.246.513,42	1.232.908,02	1.218.654,75	1.203.429,67
- PROGRAMA REACTIVA PERU	269.038,16	257.395,90	196.116,47	184.462,58	123.080,81	86.516,92

## Reporte SBS/Microfinanzas por entidades

Reportado por : BCP

Última fecha reportada por la SBS : 30/09/2023

Operación	JUN 2023 (SBS: MAY2023)		JUL 2023 (SBS: JUN2023)		AGO 2023 (SBS: JUL2023)		SET 2023 (SBS: AGO2023)		OCT 2023 (SBS: SET2023)		NOV 2023 (SBS: SET2023)	
	Monto *	Dias V.	Monto *	Dias V.	Monto *	Dias V.	Monto *	Dias V.	Monto *	Dias V.	Monto *	Dias V.
Calificación (2)	<b>NOR</b>		<b>NOR</b>		<b>NOR</b>		<b>NOR</b>		<b>NOR</b>		<b>NOR</b>	
<b>RESUMEN</b>												
- Total Deuda	1.453.532,27		1.347.299,96		1.283.053,42	14	1.239.887,50		1.217.634,53		1.217.634,53	
- Línea No Utilizada	3.679,00											
- Garantías	2.402.951,00		2.962.570,00		2.923.887,00		4.234.279,00		4.291.443,00		4.291.443,00	
<b>CREDITOS DIRECTOS</b>												
- CRÉDITOS VIGENTES	1.453.532,27		1.347.299,96		1.283.053,42	14	1.239.887,50		1.217.634,53		1.217.634,53	
-- MedE:Préstamos	49.922,45		24.973,98									
--- NoRevolventes	49.922,45		24.973,98									
-- MedE:ArrendamientoFinanc	1.403.609,82		1.322.325,98		1.283.053,42	14	1.239.887,50		1.217.634,53		1.217.634,53	
<b>LINEA NO UTIL. Y CRED. NO DESEMB.</b>												
- LinCredCC	3.679,00											
<b>GARANTIAS</b>												
- GARANTIAS RECIBIDAS	2.402.952,07		2.962.571,97		2.923.888,60		4.234.280,01		4.291.444,25		4.291.444,25	
-- OtrasGarantias	596.902,15		588.627,61		585.382,70		599.498,08		615.398,16		615.398,16	
-- Gob. Nacional Reactiva Perú	44.931,21		22.477,58		2,00		2,00		1,00		1,00	
-- OtrasGtiasNoPref	1.761.118,71		2.351.466,78		2.338.503,90		2.394.892,43		2.458.410,56		2.458.410,56	
-- GtiasNoPref(AvalyFianza)							1.239.887,50		1.217.634,53		1.217.634,53	
- PROGRAMA REACTIVA PERU	49.922,45		24.973,98									

Última fecha reportada por la SBS : 30/09/2023

Operación	DIC 2022 (SBS: NOV2022)		ENE 2023 (SBS: DIC2022)		FEB 2023 (SBS: ENE2023)		MAR 2023 (SBS: FEB2023)		ABR 2023 (SBS: MAR2023)		MAY 2023 (SBS: ABR2023)	
	Monto *	Dias V.	Monto *	Dias V.	Monto *	Dias V.	Monto *	Dias V.	Monto *	Dias V.	Monto *	Dias V.
Calificación (2)	<b>NOR</b>		<b>NOR</b>		<b>NOR</b>		<b>NOR</b>		<b>NOR</b>		<b>NOR</b>	
<b>RESUMEN</b>												
- Total Deuda	1.086.790,29		543.782,75	12	826.623,65		840.964,69	8	1.262.906,90		1.169.567,16	
- Garantías	1.982.719,00		1.954.523,00		1.914.121,00		1.884.110,00		2.523.157,00		2.459.541,00	
<b>CREDITOS DIRECTOS</b>												
- CRÉDITOS VIGENTES	1.086.790,29		543.782,75	12	826.623,65		840.964,69	8	1.262.906,90		1.169.567,16	
-- MedE:Préstamos	384.598,16		371.815,90	12	196.116,47		260.582,58	8	198.320,81		160.816,92	
--- NoRevolventes	384.598,16		371.815,90	12	196.116,47		260.582,58	8	198.320,81		160.816,92	
-- MedE:ArrendamientoFinanc	702.192,13		171.966,85		630.507,18		580.382,11		1.064.586,09		1.008.750,24	
<b>GARANTIAS</b>												
- GARANTIAS RECIBIDAS	1.982.720,24		1.954.523,70		1.914.122,26		1.884.110,84		2.523.158,37		2.459.543,43	
-- OtrasGarantias	1.737.088,82		1.719.952,43		1.735.284,99		1.716.344,77		610.368,54		602.742,99	
-- Gob. Nacional Reactiva Perú	245.631,42		234.571,27		178.837,27		167.766,07		111.939,44		78.448,71	
-- OtrasGtiasNoPref									1.800.850,39		1.778.351,73	
- PROGRAMA REACTIVA PERU	269.038,16		257.395,90		196.116,47		184.462,58		123.080,81		86.516,92	

Reportado por : SCOTIABANK

Última fecha reportada por la SBS : 30/09/2023

Operación	JUN 2023 (SBS: MAY2023)		JUL 2023 (SBS: JUN2023)		AGO 2023 (SBS: JUL2023)		SET 2023 (SBS: AGO2023)		OCT 2023 (SBS: SET2023)		NOV 2023 (SBS: SET2023)	
	Monto *	Dias V.	Monto *	Dias V.	Monto *	Dias V.	Monto *	Dias V.	Monto *	Dias V.	Monto *	Dias V.
Calificación (2)	NOR		NOR		NOR		NOR		NOR		NOR	
RESUMEN												
- Total Deuda	258.365,56		107.029,58		97.549,63		97.588,08	3	83.700,00		83.700,00	
- Línea No Utilizada	110.370,00											
- Garantías	1.530.684,00		1.391.739,00		1.384.067,00		1.417.441,00		1.455.035,00		1.455.035,00	
CREDITOS DIRECTOS												
- CRÉDITOS VIGENTES	258.365,56		107.029,58		97.549,63		97.588,08	3	83.700,00		83.700,00	
-- MedE: ArrendamientoFinanc	258.365,56		107.029,58		97.549,63		97.588,08	3	83.700,00		83.700,00	
LINEA NO UTIL. Y CRED. NO DESEMB.												
- LinCredPréstamos	110.370,00											
GARANTIAS												
- GARANTIAS RECIBIDAS	1.530.684,78		1.391.740,19		1.384.067,99		1.417.442,12		1.455.036,00		1.455.036,00	
-- 1eraGEquipoTransporte	825.280,68		696.114,73		692.277,29		708.970,21		727.773,77		727.773,77	
-- GtiasNoPref(AvalyFianza)	705.404,10		695.625,46		691.790,70		708.471,91		727.262,23		727.262,23	

Última fecha reportada por la SBS : 30/09/2023

Operación	DIC 2022 (SBS: NOV2022)		ENE 2023 (SBS: DIC2022)		FEB 2023 (SBS: ENE2023)		MAR 2023 (SBS: FEB2023)		ABR 2023 (SBS: MAR2023)		MAY 2023 (SBS: ABR2023)	
	Monto *	Dias V.	Monto *	Dias V.	Monto *	Dias V.	Monto *	Dias V.	Monto *	Dias V.	Monto *	Dias V.
Calificación (2)	NOR		NOR		NOR		NOR		NOR		NOR	
RESUMEN												
- Total Deuda	394.375,83		370.483,98		353.390,73		329.439,02		323.327,97	4	281.184,26	
- Línea No Utilizada	115.560,00		114.420,00		115.440,00		114.180,00		112.860,00		111.450,00	
- Garantías	1.602.662,00		1.586.852,00		1.600.998,00		1.583.523,00		1.565.217,00		1.545.662,00	
CREDITOS DIRECTOS												
- CRÉDITOS VIGENTES	394.375,83		370.483,98		353.390,73		329.439,02		323.327,97	4	281.184,26	
-- MedE: ArrendamientoFinanc	394.375,83		370.483,98		353.390,73		329.439,02		323.327,97	4	281.184,26	
LINEA NO UTIL. Y CRED. NO DESEMB.												
- LinCredPréstamos	115.560,00		114.420,00		115.440,00		114.180,00		112.860,00		111.450,00	
GARANTIAS												
- GARANTIAS RECIBIDAS	1.602.663,16		1.586.852,86		1.600.998,90		1.583.524,39		1.565.217,77		1.545.662,96	
-- 1eraGEquipoTransporte	864.088,39		855.564,13		863.191,08		853.769,57		843.899,42		833.356,29	
-- GtiasNoPref(AvalyFianza)	738.574,77		731.288,73		737.807,82		729.754,82		721.318,35		712.306,67	

Reportado por : BBVA

Última fecha reportada por la SBS : 30/09/2023

Operación	JUN 2023 (SBS: MAY2023)		JUL 2023 (SBS: JUN2023)		AGO 2023 (SBS: JUL2023)		SET 2023 (SBS: AGO2023)		OCT 2023 (SBS: SET2023)		NOV 2023 (SBS: SET2023)	
	Monto *	Dias V.	Monto *	Dias V.	Monto *	Dias V.	Monto *	Dias V.	Monto *	Dias V.	Monto *	Dias V.
Calificación (2)	NOR		NOR		NOR		NOR		NOR		NOR	
RESUMEN												
- Total Deuda	15,94		40.002,00				6.368,92		47.968,88		47.968,88	
- Línea No Utilizada	49.983,73		9.998,00		50.000,00		43.567,33		241.238,49		241.238,49	
CREDITOS DIRECTOS												
- CRÉDITOS VIGENTES	15,94		40.002,00				6.368,92		47.968,88		47.968,88	
-- MedE: Cred.Rev.LineaTarj.Crédito	15,94		40.002,00				6.368,92		47.968,88		47.968,88	
LINEA NO UTIL. Y CRED. NO DESEMB.												
- LinCredPréstamos									240.000,00		240.000,00	
- LinCredTarjetaCrédito	49.983,73		9.998,00		50.000,00		43.567,33		1.238,49		1.238,49	

Última fecha reportada por la SBS : 30/09/2023

Operación	DIC 2022 (SBS: NOV2022)		ENE 2023 (SBS: DIC2022)		FEB 2023 (SBS: ENE2023)		MAR 2023 (SBS: FEB2023)		ABR 2023 (SBS: MAR2023)		MAY 2023 (SBS: ABR2023)	
	Monto *	Dias V.	Monto *	Dias V.	Monto *	Dias V.	Monto *	Dias V.	Monto *	Dias V.	Monto *	Dias V.
Calificación (2)	NOR		NOR		NOR		NOR		NOR		NOR	
RESUMEN												
- Total Deuda									45.002,25		45.002,25	
- Línea No Utilizada	50.000,00		50.000,00		50.000,00		50.000,00		4.997,75		3.818,10	
CREDITOS DIRECTOS												
- CRÉDITOS VIGENTES									45.002,25		45.002,25	



-- MedE:Cred.Rev.LineaTarj. Crédito										45.002,25	45.002,25
LINEA NO UTIL. Y CRED. NO DESEMB.											
- LinCredTarjetaCrédito	50.000,00		50.000,00		50.000,00		50.000,00		50.000,00	4.997,75	3.818,10

Reportado por : BIF

Última fecha reportada por la SBS : 30/09/2023

Operación	JUN 2023 (SBS: MAY2023)		JUL 2023 (SBS: JUN2023)		AGO 2023 (SBS: JUL2023)		SET 2023 (SBS: AGO2023)		OCT 2023 (SBS: SET2023)		NOV 2023 (SBS: SET2023)	
	Monto *	Dias V.	Monto *	Dias V.	Monto *	Dias V.	Monto *	Dias V.	Monto *	Dias V.	Monto *	Dias V.
Calificación (2)	SCAL		SCAL		SCAL		SCAL		SCAL		SCAL	
RESUMEN												
- Garantías	486.363,00		479.621,00		476.977,00		488.479,00		501.434,00		501.434,00	
GARANTIAS												
- GARANTIAS RECIBIDAS	486.363,80		479.621,60		476.977,60		488.479,00		501.434,60		501.434,60	
-- GtiasNoPref(AvalyFianza)	486.363,80		479.621,60		476.977,60		488.479,00		501.434,60		501.434,60	

Última fecha reportada por la SBS : 30/09/2023

Operación	DIC 2022 (SBS: NOV2022)		ENE 2023 (SBS: DIC2022)		FEB 2023 (SBS: ENE2023)		MAR 2023 (SBS: FEB2023)		ABR 2023 (SBS: MAR2023)		MAY 2023 (SBS: ABR2023)	
	Monto *	Dias V.	Monto *	Dias V.	Monto *	Dias V.	Monto *	Dias V.	Monto *	Dias V.	Monto *	Dias V.
Calificación (2)	DEF		DEF		SCAL		SCAL		SCAL		SCAL	
RESUMEN												
- Total Deuda	908,60	76	908,60	107								
- Total Vencido	908,60		908,60									
- % Vencido	100,00		100,00									
- Garantías	509.234,00		504.210,00		508.705,00		503.153,00		497.336,00		491.123,00	
CREDITOS DIRECTOS												
- CRÉDITOS VENCIDOS	908,60	76	908,60	107								
-- MedE:SobregirosCC	908,60	76	908,60	107								
GARANTIAS												
- GARANTIAS RECIBIDAS	509.234,40		504.210,80		508.705,60		503.153,20		497.336,40		491.123,00	
-- GtiasNoPref(AvalyFianza)	509.234,40		504.210,80		508.705,60		503.153,20		497.336,40		491.123,00	

Reportado por : MITSUI AUTO FINANCE PERÚ S A

Última fecha reportada por la SBS : 30/09/2023

Operación	JUN 2023 (SBS: MAY2023)		JUL 2023 (SBS: JUN2023)		AGO 2023 (SBS: JUL2023)		SET 2023 (SBS: AGO2023)		OCT 2023 (SBS: SET2023)		NOV 2023 (SBS: SET2023)	
	Monto *	Dias V.	Monto *	Dias V.	Monto *	Dias V.	Monto *	Dias V.	Monto *	Dias V.	Monto *	Dias V.
Calificación (2)												
RESUMEN												

Última fecha reportada por la SBS : 30/09/2023

Operación	DIC 2022 (SBS: NOV2022)		ENE 2023 (SBS: DIC2022)		FEB 2023 (SBS: ENE2023)		MAR 2023 (SBS: FEB2023)		ABR 2023 (SBS: MAR2023)		MAY 2023 (SBS: ABR2023)	
	Monto *	Dias V.	Monto *	Dias V.	Monto *	Dias V.	Monto *	Dias V.	Monto *	Dias V.	Monto *	Dias V.
Calificación (2)												
RESUMEN												

## Rectificaciones SBS

Entidad	Periodo SBS	Cuenta	Concepto Rectificación	Dice	Debe Decir
---------	-------------	--------	------------------------	------	------------

## Aval/Codeudor

Montos expresados en unidades de soles\*

Es Avalista de:				Información reportada por la SBS al 31/08/2023		
Tipo Doc	Nro Documento	Nombre/Razón Social	Act	Pre	12m	

Montos expresados en unidades de soles\*

Quiénes lo Avalan:				Información reportada por la SBS al 31/08/2023		
Tipo Doc	Nro Documento	Nombre/Razón Social	Act	Pre	12m	
DNI	09411728	FERNANDEZ SANCHEZ ALEJANDRO MANUEL	●	●	●	
Institución SBS		Calif. (2)	Saldo *			
SCOTIABANK PERU S A A		NOR	412.871,91			
BANCO DE CREDITO DEL PERÚ		NOR	1.239.887,50			
DNI	70433943	FERNANDEZ LICONA RONALD ALEJANDRO	●	●	●	
Institución SBS		Calif. (2)	Saldo *			
BANCO DE CREDITO DEL PERÚ		NOR	443.742,93			

Montos expresados en unidades de soles\*

Es Avalista de:				Información Reportada por Entidades de Microfinanzas / Otros Créditos		
Tipo Doc	Nro Documento	Nombre/Razón Social	Act	Pre	12m	

Montos expresados en unidades de soles\*

Quiénes lo Avalan:				Información Reportada por Entidades de Microfinanzas / Otros Créditos		
Tipo Doc	Nro Documento	Nombre/Razón Social	Act	Pre	12m	

## Documentos Protestados como Deudor/Aceptante

Montos expresados en unidades\*

Reportado por la Cámara de Comercio de Lima (CCL)

### Documentos Protestados sin Regularizar

	# Doc	Monto (S/) *	Max Días Venc.
Total:	0	0,00	

Tipo de Cambio 3.838

Nro. Secuencia	Tip. Reg. **	Acreedor/Girador	Tipo Doc.	Moneda	Monto *	Monto * (S/)	Boletín	F. Protesto	F. Venc.	Días Venc.

\*\*PR: Protestos, CJ: Cobranza Judicial, MO: Moras, PP: Procesos Penales

Montos expresados en unidades\*

Reportado por la Cámara de Comercio de Lima (CCL)

### Documentos Protestados Regularizados

	# Doc	Monto (S/) *
Total:	0	0,00

Nro. Secuencia	Tip. Reg. **	Acreedor/Girador	Tipo Doc.	Moneda	Monto *	Monto * (S/)	Boletín	F. Protesto	F. Venc.	F. Reg

\*\*PR: Protestos, CJ: Cobranza Judicial, MO: Moras, PP: Procesos Penales

## Documentos Protestados como Acreedor/Girador

Montos expresados en unidades\*

Reportado por la Cámara de Comercio de Lima (CCL)

## Documentos Protestados sin Regularizar

	# Doc	Monto (S/) *	Max Días Venc.
Total:	8	26.136,10	516

Tipo de Cambio 3.838

Nro. Secuencia	Tip. ** Reg.	Deudor/Aceptante	Tipo Doc.	Moneda	Monto *	Monto * (S/)	Boletín	F. Protesto	F. Venc.	Días Venc.
6517702	PR	KUJI S.A.C.	LET	US\$	2.256,75	8.661,41	06/2022	23/06/2022	08/06/2022	516
6517699	PR	KUJI S.A.C.	LET	US\$	1.026,16	3.938,40	06/2022	23/06/2022	08/06/2022	516
6517695	PR	KUJI S.A.C.	LET	US\$	966,42	3.709,12	06/2022	23/06/2022	08/06/2022	516
6517701	PR	KUJI S.A.C.	LET	US\$	812,43	3.118,11	06/2022	23/06/2022	08/06/2022	516
6517700	PR	KUJI S.A.C.	LET	US\$	746,06	2.863,38	06/2022	23/06/2022	08/06/2022	516
6517697	PR	KUJI S.A.C.	LET	US\$	435,95	1.673,18	06/2022	23/06/2022	08/06/2022	516
6517698	PR	KUJI S.A.C.	LET	US\$	332,41	1.275,79	06/2022	23/06/2022	08/06/2022	516
6517696	PR	KUJI S.A.C.	LET	US\$	233,64	896,71	06/2022	23/06/2022	08/06/2022	516

\*\*PR: Protestos, CJ: Cobranza Judicial, MO: Moras, PP: Procesos Penales

Montos expresados en unidades\*

Reportado por la Cámara de Comercio de Lima (CCL)

## Documentos Protestados Regularizados

	# Doc	Monto (S/) *
Total:	7	51.060,35

Nro. Secuencia	Tip. ** Reg.	Deudor/Aceptante	Tipo Doc.	Moneda	Monto *	Monto * (S/)	Boletín	F. Protesto	F. Venc.	F. Reg
59392	PR	SAN MARTIN CONTRATISTAS GENERALES S.A.	FAN	S/.	16.310,18	16.310,18	04/2022	07/04/2022	28/03/2022	04/10/2022
59396	PR	SAN MARTIN CONTRATISTAS GENERALES S.A.	FAN	US\$	2.296,32	8.758,16	04/2022	07/04/2022	28/03/2022	04/10/2022
59395	PR	SAN MARTIN CONTRATISTAS GENERALES S.A.	FAN	US\$	2.074,46	7.911,99	04/2022	07/04/2022	28/03/2022	04/10/2022
59393	PR	SAN MARTIN CONTRATISTAS GENERALES S.A.	FAN	US\$	1.918,99	7.319,03	04/2022	07/04/2022	28/03/2022	04/10/2022
59391	PR	SAN MARTIN CONTRATISTAS GENERALES S.A.	FAN	S/.	5.926,40	5.926,40	04/2022	07/04/2022	28/03/2022	04/10/2022
59401	PR	SAN MARTIN CONTRATISTAS GENERALES S.A.	FAN	US\$	1.097,17	4.184,61	04/2022	07/04/2022	28/03/2022	04/10/2022
59400	PR	SAN MARTIN CONTRATISTAS GENERALES S.A.	FAN	S/.	649,98	649,98	04/2022	07/04/2022	28/03/2022	04/10/2022

\*\*PR: Protestos, CJ: Cobranza Judicial, MO: Moras, PP: Procesos Penales

## Detalle de Vencidos

## Documentos Impagos

Montos expresados en unidades\*

	# Doc	Monto (S/) *	Max Días Venc.
Total:	6	1.137,13	221

Se muestran los 10 primeros documentos ordenados por Fecha de Vencimiento, del más reciente al más antiguo

Tipo de Cambio 3.838

Nombre del Acreedor de la Obligación	Tipo Comprobante/ Concepto	Nro Comprobante	Condición Deuda	Moneda	Monto *	Monto * (S/)	F. Venc.
CLARO EQUIPO PENALIDAD FIN.	Factura	8091999	MOROSIDAD	S/.	95,67	95,67	14/09/2023
CLARO EQUIPO PENALIDAD FIN.	Factura	8091999	MOROSIDAD	S/.	335,23	335,23	14/09/2023
CLARO EQUIPO PENALIDAD FIN.	Factura	8500809	MOROSIDAD	S/.	95,67	95,67	14/09/2023
CLARO EQUIPO PENALIDAD FIN.	Factura	8500809	MOROSIDAD	S/.	134,81	134,81	14/09/2023
CLARO EQUIPO PENALIDAD FIN.	Factura	8091999	MOROSIDAD	S/.	94,33	94,33	14/09/2023
EXPERIAN PERU S.A.C	Factura	FF02-0274477	MOROSIDAD	S/.	381,42	381,42	30/03/2023

## Comercio Exterior

Montos expresados en unidades de dólares

Muestra información reportada por la SUNAT desde el 07/02/2011

## Resumen por Ejercicio

Ejercicio	Actividad	Número de Operaciones	Importe USD *	N° Países	3 países con mayor número de operaciones

## Resumen por Meses

Actividad	Ejercicio	Mes	Número de Operaciones	Importe USD *	N° Países	3 países con mayor número de operaciones

## PUBLICACIÓN DIARIO "EL PERUANO"

## Reporte Otros Créditos

Institución	JUN 2023		JUL 2023		AGO 2023		SET 2023		OCT 2023		NOV 2023	
	Monto *	Dias V.	Monto *	Dias V.	Monto *	Dias V.	Monto *	Dias V.	Monto *	Dias V.	Monto *	Dias V.

Institución	DIC 2022		ENE 2023		FEB 2023		MAR 2023		ABR 2023		MAY 2023	
	Monto *	Dias V.	Monto *	Dias V.	Monto *	Dias V.	Monto *	Dias V.	Monto *	Dias V.	Monto *	Dias V.

## Reporte Otros Créditos por entidades

Sin Información