



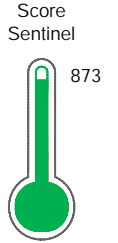
Reporte de Deudas

El reporte contiene solo los títulos seleccionados

- Información General
- Consulta Rápida
- Principales Acreedores
- Detalle Variación
- Posición Histórica
- Gráficos
- Rep. Vencidos
- Rep. SBS/Microf.
- SBS/Microf. Entidades
- Rectificaciones SBS
- Avalados/Avalistas
- Hechos de Importancia
- Documentos CCL
- Detalle de Vencidos
- Comercio Exterior
- Otros Créditos
- Otros Créd. Entidades
- Otros Rep. Negativos

RUC 20523163320 - BOEHRINGER INGELHEIM PERU S.A.C

| Fecha Proceso | Tipo Doc. | N. Doc. | Nota | Deuda Total * | Var. | Actual | Previo | 12m |
|---------------|-----------|-------------|-------|---------------|------|--------|--------|-----|
| 22/03/2023 | RUC | 20523163320 | 0.029 | 50.071.145,69 | | | | |



Riesgo Muy Bajo

*** La persona consultada cuenta con los siguientes créditos e indicadores.**

Línea de Crédito

Sentinel Sabio

Bancarizado: SI

Recomendación de Sentinel Sabio

Evaluación Crediticia



APROBAR
Producto Genérico

Detalle:

- Cumple con todas las reglas de evaluación

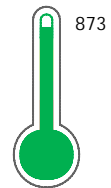
Cuota Estimada Mensual

S/ 2224519,



Score Sentinel

Nivel de Riesgo



Riesgo Muy Bajo

Recomendación:

En este nivel de riesgo, 3 de 100 empresas podrían caer en incumplimiento en los próximos 12 meses

Información General

Datos Principales

25/01/2023: Última actualización de información reportada por SUNAT

| | | | |
|----------------------------------|-------------------------------------|----------------------------------|------------------|
| Razón Social: | BOEHRINGER INGELHEIM PERU S.A.C | | |
| Nombre Comercial: | BOEHRINGER INGELHEIM PERU | | |
| Tipo de Contribuyente: | SOCIEDAD ANONIMA CERRADA | | |
| Estado de Contribuyente: | ACTIVO | Condición del Contribuyente: | HABIDO |
| Inicio de Actividades: | 01/02/2010 | | |
| Tamaño contribuyente: | PRINCIPAL | Dependencia: | I.PRICO NACIONAL |
| Actividad Económica Principal | VTA. MAY. OTROS ENSERES DOMESTICOS. | | |
| Actividad Económica Secundaria 1 | - | Actividad Económica Secundaria 2 | - |
| Fecha Inscripción RRPP: | 14/07/2009 | Número de Partida Registral: | - |
| Folio: | - | Asiento: | - |

Agente de retención

Direcciones Registradas

| Dirección | Fuente |
|--|--------------------------|
| AVENIDA CANAVAL Y MOREYRA NRO 480 URBANIZACION LIMATAMBO SAN ISIDRO - LIMA - LIMA (PISO 20) | SUNAT - DOMICILIO FISCAL |
| AVENIDA CANAVAL Y MOREYRA NRO. 480 URBANIZACION LIMATAMBO SAN ISIDRO - LIMA - LIMA (PISO 20) | SUNAT - OF.ADMINIST. |
| AVENIDA LOS FRUTALES NRO. 245 ATE - LIMA - LIMA | SUNAT - DEPOSITO |

Representantes Legales

| Nro Documento | Nombre de Representante | Act | Pre | 12m | Fecha desde que ocupa Cargo | Cargo |
|---------------|---------------------------------|----------------------------------|----------------------------------|----------------------------------|-----------------------------|-----------|
| 00001678783 | GUIJARRO NUÑEZ PABLO SEBASTIAN | <input type="radio"/> | <input type="radio"/> | <input type="radio"/> | 16/10/2017 | APODERADO |
| 07864953 | FERNANDEZ DAVILA WINKLER CARLOS | <input checked="" type="radio"/> | <input checked="" type="radio"/> | <input checked="" type="radio"/> | 14/07/2009 | APODERADO |
| 09300476 | CORZO SALAS PATRICIA KARINA | <input checked="" type="radio"/> | <input checked="" type="radio"/> | <input checked="" type="radio"/> | 18/02/2021 | APODERADO |
| 10616670 | PEÑA ARREDONDO JESUS FIDEL | <input checked="" type="radio"/> | <input checked="" type="radio"/> | <input checked="" type="radio"/> | 09/03/2016 | APODERADO |
| 41908340 | VILLANUEVA PEREZ LAURA ZENOBIA | <input checked="" type="radio"/> | <input checked="" type="radio"/> | <input checked="" type="radio"/> | 06/03/2017 | APODERADO |

Empresas Relacionadas a:

FERNANDEZ DAVILA WINKLER CARLOS

| Ruc | Razón Social | Semáforos | | | Fecha desde que ocupa Cargo | Cargo | Estado |
|-------------|---|----------------------------------|----------------------------------|----------------------------------|-----------------------------|---------------------------|---------------------|
| | | Act | Pre | 12m | | | |
| 20458357669 | CHEMONICS INTERNATIONAL INC.SUCURSAL PER | <input type="radio"/> | <input type="radio"/> | <input type="radio"/> | 12/10/2012 | APODERADO | SUSPENSION TEMPORAL |
| 20492639029 | GATS LLC SUCURSAL PERU EN LIQUIDACION | <input checked="" type="radio"/> | <input checked="" type="radio"/> | <input checked="" type="radio"/> | 07/01/2015 | APODERADO | BAJA DEFINITIVA |
| 20501511740 | SYNGENTA CROP PROTECTION SA, SUCURSAL DEL PERU | <input type="radio"/> | <input type="radio"/> | <input type="radio"/> | 02/01/2008 | OTROS PERSONA NATURACTIVO | |
| 20509767263 | DANISCO PERU S.A.C | <input type="radio"/> | <input type="radio"/> | <input checked="" type="radio"/> | 29/01/2014 | APODERADO | ACTIVO |
| 20510033494 | FERNANDEZ-DAVILA ABOGADOS S.A.C | <input checked="" type="radio"/> | <input checked="" type="radio"/> | <input checked="" type="radio"/> | 03/01/2005 | GERENTE GENERAL | ACTIVO |
| 20514736392 | LABACH PERU S.A.C. | <input type="radio"/> | <input type="radio"/> | <input type="radio"/> | 07/11/2006 | APODERADO | ACTIVO |
| 20518147464 | CHEMONICS S.R.L. EN LIQUIDACION | <input type="radio"/> | <input type="radio"/> | <input type="radio"/> | 28/11/2012 | APODERADO | BAJA DEFINITIVA |
| 20521637901 | CHEMONICS DESARROLLO SUCURSAL PERU EN LIQUIDACION | <input type="radio"/> | <input type="radio"/> | <input type="radio"/> | 04/09/2014 | APODERADO | BAJA DEFINITIVA |
| 20523546091 | CORTEVA AGRISCIENCE PERU S.A.C | <input checked="" type="radio"/> | <input checked="" type="radio"/> | <input checked="" type="radio"/> | 21/01/2014 | APODERADO | ACTIVO |
| 20524264219 | CHEMONICS ALLIANCES SUCURSAL PERU EN LIQUIDACION | <input type="radio"/> | <input type="radio"/> | <input type="radio"/> | 07/01/2015 | APODERADO | BAJA DEFINITIVA |



| | | | | | | | |
|-------------|--|--|--|--|------------|-----------|---------------------|
| 20535779466 | CULTIVIDA | | | | 01/01/2022 | APODERADO | ACTIVO |
| 20536432567 | CHEMINOVA PERU SAC | | | | 07/10/2015 | APODERADO | ACTIVO |
| 20545431662 | UVASYS S.A.C. | | | | 29/09/2011 | APODERADO | ACTIVO |
| 20547545070 | FMC LATINOAMERICA S.A. SUCURSAL | | | | 13/03/2012 | APODERADO | ACTIVO |
| 20548274746 | CELINDA S.A.C. | | | | 28/05/2012 | APODERADO | ACTIVO |
| 20548477850 | SUNAGRO S.A.C. EN LIQUIDACION | | | | 28/05/2012 | APODERADO | BAJA DEFINITIVA |
| 20555118881 | SMTM PERU S.A.C. | | | | 17/10/2013 | APODERADO | ACTIVO |
| 20562956078 | COMPAÑIA ANDINA DE SERVICIOS S.A.C. EN LIQUIDACION | | | | 22/01/2018 | APODERADO | BAJA DEFINITIVA |
| 20600777026 | PORTAPURE PERU S.A.C | | | | 09/09/2015 | APODERADO | BAJA DE OFICIO |
| 20602260608 | DDP AGROSCIENCES S.R.L. | | | | 31/05/2019 | APODERADO | BAJA DEFINITIVA |
| 20603114681 | LOGISTICS BUSINESS SERVICES S.A.C. | | | | 10/04/2018 | APODERADO | ACTIVO |
| 20605175709 | ALTO PERU CONSULTORES S.A.C | | | | 15/08/2019 | APODERADO | ACTIVO |
| 20606871806 | HAZEL TECH PERU S.A.C. | | | | 27/10/2020 | APODERADO | ACTIVO |
| 20607040380 | SUTERRA PERU SRL | | | | 13/11/2020 | APODERADO | ACTIVO |
| 20608604945 | OOMA PERU S.A.C. | | | | 01/09/2021 | APODERADO | ACTIVO |
| 20609165325 | FOOD DEFEND S.A.C. | | | | 14/02/2022 | APODERADO | SUSPENSION TEMPORAL |

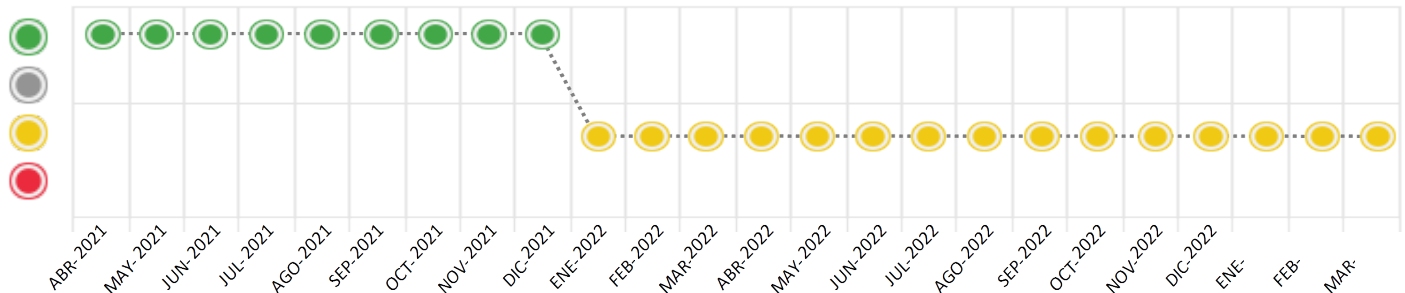
Consulta Rápida

Documento de identidad consultado

| Fecha Proceso | Tipo Doc. | N. Doc. | Nombre o Raz. Social | Nota | Deuda Total * | Var. | Actual | Previo | 12m |
|---------------|-----------|-------------|---------------------------------|-------|---------------|------|--------|--------|-----|
| 22/03/2023 | RUC | 20523163320 | BOEHRINGER INGELHEIM PERU S.A.C | 0.029 | 50.071.145,69 | | | | |

Montos expresados en unidades de soles*

Semáforos de los últimos 24 meses



| Semáforo | Descripción |
|----------|---|
| | No registra información de deudas |
| | Mínimo Riesgo: Sin deudas vencidas |
| | Mediano Riesgo: Deudas con poco atraso* |
| | Alto Riesgo: Deudas con atraso significativo* |

*Semáforo deuda menor: Deuda vencida menor S/ 100 personas naturales o menor S/ 500 personas jurídicas

Verde: 0 <= Sem. < 0,001
 Amarillo: 0,001 <= Sem. <= 2
 Rojo: 2 < Sem. <= 6

| Variación | Descripción |
|-----------|--|
| | Variación Negativa: La nueva información reportada ha incrementado tu riesgo crediticio |
| | Variación Positiva: La nueva información ha mejorado tu posición de riesgo |
| | Variación Porcentual Positiva: El monto total reportado por la SBS/Microfinanzas o número de instituciones financieras ha aumentado |
| | Variación Porcentual Negativa: El monto total reportado por la SBS/Microfinanzas o número de instituciones financieras ha disminuido |
| | Aproximadamente igual o igual |

Detalle de la deuda SBS/Microfinanzas

| Entidad | Deuda Anterior | | | Deuda a MAR 2023 | | | | Rect. (1) | Disc. |
|---------|----------------|---------------|---------------|------------------|---------------|---------------|------------|--------------|-------|
| | SET 2022 | DIC 2022 | FEB 2023 | Fecha Inf. | Calif. (2) | Monto * | Días Venc. | | |
| TOTAL | 33.426.740,13 | 33.331.115,57 | 32.917.772,47 | 28/02/2023 | NOR | 49.705.467,69 | 0 | | |

(1) Ver detalle en el cuadro de Rectificaciones SBS

(2) NOR: Normal, CPP: Con Problemas Potenciales, DEF: Deficiente, DUD: Dudoso, PER: Pérdida, SCAL: Sin Calificación

Detalle de la deuda de Otros Créditos

| Entidad | Deuda Anterior | | | Deuda a MAR 2023 | | | | Disc. |
|---------|----------------|----------|----------|------------------|---------------|-------|------------|-------|
| | SET 2022 | DIC 2022 | FEB 2023 | Fecha Inf. | Calif. (2) | Monto | Días Venc. | |
| TOTAL | | | | | | | | |

(2) NOR: Normal, CPP: Con Problemas Potenciales, DEF: Deficiente, DUD: Dudoso, PER: Pérdida, SCAL: Sin Calificación

Detalle de vencidos

| # Doc | Fuente - Acreedor | Monto * | Días Venc. |
|-------|--|------------|------------|
| | Deuda Tributaria | 365.678,00 | 691 |
| 2 | SUPERINTENDENCIA NACIONAL DE ADMINISTRACION TRIBUTARIA SUNAT | 365.678,00 | 691 |

Utilización de Líneas de Crédito

| Instituciones | ** | Línea Aprobada | Línea No Utilizada | Línea Utilizada | % L. Uti. |
|-------------------|-----|----------------|--------------------|-----------------|-----------|
| CITIBANK DEL PERU | TCO | 2.180.779,97 | | | 0% |
| CITIBANK DEL PERU | TOT | | 1.757.068,21 | | |
| TOTAL | | 2.180.779,97 | 1.757.068,21 | | 0% |

**(TCO):Tarjetas de Crédito de Consumo,(TOT):Otras Tarjetas de Crédito

Principales Acreedores

Montos expresados en unidades de soles*

Resumen de Deudas

| Descripción de la Deuda | Monto * | Días |
|-------------------------------|---------------|------|
| Deuda total SBS al 28/02/2023 | 49.705.467,69 | |
| % Calificación normal | 100.00 | |
| Peor Calificación (2) | NOR | |
| Otros Créditos | 0,00 | **** |
| Deuda vencida | | |
| Deuda Tributaria | 365.678,00 | 691 |
| Total deuda vencida | 365.678,00 | |

Detalle de deuda SBS/Microfinanzas

| Institución SBS | Calif. (2) | Saldo * | % Ven. | Días Venc. | Rect.(1) |
|-------------------------------|------------|---------------|--------|------------|----------|
| CITIBANK DEL PERU | NOR | 49.705.467,69 | 0.00 | | |
| Deuda Total SBS/MicroFinanzas | | 49.705.467,69 | 0 | | |

Detalle de Riesgos SBS/Microfinanzas

| Concepto | Saldo * |
|--------------------------------|---------------|
| Deuda Directa | 49.422.774,19 |
| Deuda Indirecta | 282.693,50 |
| Deuda Castigada | 0,00 |
| Deuda Total SBS/MicroFinanzas | 49.705.467,69 |
| Línea Tarj. Cred. No utilizada | 1.757.068,21 |
| Total Riesgo SBS/MicroFinanzas | 51.462.535,90 |

Detalle de deuda Otros Créditos

| Empresa | Calif. (2) | Saldo * | % Ven. | Días Venc. | Disc. |
|----------------------------|------------|---------|--------|------------|-------|
| Deuda Total Otros Créditos | | 0,00 | 0 | | |

Detalle de vencidos

| # Doc | Fuente - Acreedor | Monto * | Días Venc. |
|-------|--|------------|------------|
| | Deuda Tributaria | 365.678,00 | 691 |
| 2 | SUPERINTENDENCIA NACIONAL DE ADMINISTRACION TRIBUTARIA SUNAT | 365.678,00 | 691 |

Detalle Variación

Montos expresados en unidades de soles*

Resumen de la variación

| Descripción de la deuda | 21/02/2023 | 22/03/2023 | Variación |
|----------------------------|---------------|---------------|---------------|
| Score | 0.043 | 0.029 | -0.014 |
| Nro. Entidades SBS/Microf. | 1 | 1 | 0 |
| Riesgo Total SBS/Microf. * | 32.917.772,47 | 49.705.467,69 | |
| Deuda Directa | 32.631.959,38 | 49.422.774,19 | 16.790.814,81 |
| Deuda Indirecta | 285.813,09 | 282.693,50 | -3.119,59 |
| Deuda Castigada | 0,00 | 0,00 | 0,00 |

| Variación del Riesgo Total SBS/Microf. * | Antes | 22/03/2023 | Variación |
|--|---------------|---------------|---------------|
| Último Mes | 32.917.772,47 | 49.705.467,69 | 16.787.695,22 |
| Último Trimestre | 33.331.115,57 | 49.705.467,69 | 16.374.352,12 |
| Último Semestre | 33.426.740,13 | 49.705.467,69 | 16.278.727,56 |
| Último Año | 48.196.209,14 | 49.705.467,69 | 1.509.258,55 |

| Calificación SBS/Microf. | 21/02/2023 | 22/03/2023 | Variación |
|-----------------------------------|------------|------------|-----------|
| % NOR (Normal) | 100.00 | 100.00 | 0.00 |
| % CPP (Con Problemas Potenciales) | 0.00 | 0.00 | 0.00 |
| % DEF (Deficiente) | 0.00 | 0.00 | 0.00 |
| % DUD (Dudoso) | 0.00 | 0.00 | 0.00 |
| % PER (Pérdida) | 0.00 | 0.00 | 0.00 |

| Deuda vencida * | 21/02/2023 | 22/03/2023 | Variación |
|-----------------|------------|------------|-----------|
| | | | |

| | | | |
|----------------------------|------------|------------|-----------|
| Total deuda vencida | 0,00 | 0,00 | 0,00 |
| Deuda por Otros Créditos * | 21/02/2023 | 22/03/2023 | Variación |
| Total deuda otros créditos | 0,00 | 0,00 | 0,00 |

Detalle de la variación

| | | | |
|---------------------|------------|------------|-----------|
| Fuente - Acreedor * | 21/02/2023 | 22/03/2023 | Variación |
|---------------------|------------|------------|-----------|


Posición Histórica

Montos expresados en unidades de soles*

| Fecha de Proceso | Sema. Actual | Sem. Riesgo | Var. | Superintendencia de Banca y Seguros (SBS/Microfinan.) | | | | Otros Créditos | Otros Vencidos * | | | | Ctas. Cerr./Anu. | | Otros Repor. Negati. | |
|------------------|--------------|-------------|------|---|---------------|----------------|------------------|----------------|------------------|-----------|---------------|------------------|------------------|-----------|----------------------|------------|
| | | | | # Enti. | Deuda Total * | % Cali. normal | Peor Califi. (2) | | Deuda Vencida * | Protestos | Docs. Impagos | Deuda Tributaria | Deuda Laboral | Cta. Cte. | | Tar. Créd. |
| 22/03/2023 | ● | 0.029 | ☰ | 1 | 49.705.467,69 | 100.00 | NOR | 0,00 | 0,00 | 0,00 | 0,00 | 365.678,00 | 0,00 | 0 | 0 | 0 |
| 21/02/2023 | ● | 0.043 | ☰ | 1 | 32.917.772,47 | 100.00 | NOR | 0,00 | 0,00 | 0,00 | 0,00 | 365.678,00 | 0,00 | 0 | 0 | 0 |
| 23/01/2023 | ● | 0.043 | ☰ | 1 | 33.649.569,19 | 100.00 | NOR | 0,00 | 0,00 | 0,00 | 0,00 | 365.678,00 | 0,00 | 0 | 0 | 0 |
| 22/12/2022 | ● | 0.043 | ☰ | 1 | 33.331.115,57 | 100.00 | NOR | 0,00 | 0,00 | 0,00 | 0,00 | 365.678,00 | 0,00 | 0 | 0 | 0 |
| 23/11/2022 | ● | 0.043 | ☰ | 1 | 33.428.679,89 | 100.00 | NOR | 0,00 | 0,00 | 0,00 | 0,00 | 365.678,00 | 0,00 | 0 | 0 | 0 |
| 24/10/2022 | ● | 0.043 | ☰ | 1 | 33.470.972,37 | 100.00 | NOR | 0,00 | 0,00 | 0,00 | 0,00 | 365.678,00 | 0,00 | 0 | 0 | 0 |
| 27/09/2022 | ● | 0.043 | ☰ | 1 | 33.426.740,13 | 100.00 | NOR | 0,00 | 0,00 | 0,00 | 0,00 | 365.678,00 | 0,00 | 0 | 0 | 0 |
| 22/09/2022 | ● | 0.043 | ☰ | 1 | 33.426.740,13 | 100.00 | NOR | 0,00 | 0,00 | 0,00 | 153,99 | 365.678,00 | 0,00 | 0 | 0 | 0 |
| 22/08/2022 | ● | 0.037 | ☰ | 1 | 38.505.952,64 | 100.00 | NOR | 0,00 | 0,00 | 0,00 | 153,99 | 365.678,00 | 0,00 | 0 | 0 | 0 |
| 22/07/2022 | ● | 0.037 | ☰ | 1 | 38.450.512,31 | 100.00 | NOR | 0,00 | 0,00 | 0,00 | 153,99 | 365.678,00 | 0,00 | 0 | 0 | 0 |
| 23/06/2022 | ● | 0.037 | ☰ | 1 | 38.433.580,42 | 100.00 | NOR | 0,00 | 0,00 | 0,00 | 153,99 | 365.678,00 | 0,00 | 0 | 0 | 0 |
| 23/05/2022 | ● | 0.037 | ☰ | 1 | 38.522.872,18 | 100.00 | NOR | 0,00 | 0,00 | 0,00 | 153,99 | 365.678,00 | 0,00 | 0 | 0 | 0 |
| 25/04/2022 | ● | 0.037 | ☰ | 1 | 38.234.947,85 | 100.00 | NOR | 0,00 | 0,00 | 0,00 | 153,99 | 365.678,00 | 0,00 | 0 | 0 | 0 |
| 22/03/2022 | ● | 0.030 | ☰ | 1 | 48.196.209,14 | 100.00 | NOR | 0,00 | 0,00 | 0,00 | 153,99 | 365.678,00 | 0,00 | 0 | 0 | 0 |
| 23/02/2022 | ● | 0.037 | ☰ | 1 | 38.205.800,87 | 100.00 | NOR | 0,00 | 0,00 | 0,00 | 153,99 | 365.678,00 | 0,00 | 0 | 0 | 0 |
| 25/01/2022 | ● | 0.037 | ▼ | 1 | 38.463.112,83 | 100.00 | NOR | 0,00 | 0,00 | 0,00 | 153,99 | 365.678,00 | 0,00 | 0 | 0 | 0 |
| 24/01/2022 | ● | 0.000 | ☰ | 1 | 38.463.112,83 | 100.00 | NOR | 0,00 | 0,00 | 0,00 | 153,99 | 0,00 | 0,00 | 0 | 0 | 0 |
| 21/12/2021 | ● | 0.000 | ☰ | 1 | 38.372.924,64 | 100.00 | NOR | 0,00 | 0,00 | 0,00 | 153,99 | 0,00 | 0,00 | 0 | 0 | 0 |
| 09/12/2021 | ● | 0.000 | ☰ | 1 | 38.453.121,89 | 100.00 | NOR | 0,00 | 0,00 | 0,00 | 153,99 | 0,00 | 0,00 | 0 | 0 | 0 |
| 23/11/2021 | ● | 0.000 | ☰ | 1 | 38.453.121,89 | 100.00 | NOR | 0,00 | 0,00 | 0,00 | 182,63 | 0,00 | 0,00 | 0 | 0 | 0 |
| 22/10/2021 | ● | 0.000 | ☰ | 1 | 38.381.862,89 | 100.00 | NOR | 0,00 | 0,00 | 0,00 | 182,63 | 0,00 | 0,00 | 0 | 0 | 0 |
| 23/09/2021 | ● | 0.000 | ☰ | 1 | 38.326.970,27 | 100.00 | NOR | 0,00 | 0,00 | 0,00 | 182,63 | 0,00 | 0,00 | 0 | 0 | 0 |
| 23/08/2021 | ● | 0.000 | ☰ | 1 | 46.802.890,18 | 100.00 | NOR | 0,00 | 0,00 | 0,00 | 182,63 | 0,00 | 0,00 | 0 | 0 | 0 |
| 24/07/2021 | ● | 0.000 | ☰ | 1 | 46.770.013,83 | 100.00 | NOR | 0,00 | 0,00 | 0,00 | 182,63 | 0,00 | 0,00 | 0 | 0 | 0 |
| 23/06/2021 | ● | 0.000 | ☰ | 1 | 46.679.233,15 | 100.00 | NOR | 0,00 | 0,00 | 0,00 | 182,63 | 0,00 | 0,00 | 0 | 0 | 0 |
| 24/05/2021 | ● | 0.000 | ☰ | 1 | 46.676.717,87 | 100.00 | NOR | 0,00 | 0,00 | 0,00 | 182,63 | 0,00 | 0,00 | 0 | 0 | 0 |
| 23/04/2021 | ● | 0.000 | ☰ | 1 | 38.652.858,64 | 100.00 | NOR | 0,00 | 0,00 | 0,00 | 182,63 | 0,00 | 0,00 | 0 | 0 | 0 |

Gráficos

Montos expresados en unidades de soles*



NOR: Normal, CPP: Con Problemas Potenciales, DEF: Deficiente, DUD: Dudoso, PER: Pérdida, SCAL: Sin Calificación

Reporte de Vencidos

Montos expresados en unidades de soles*

| Fuente - Acreedor | DIC 2022 | | | ENE 2023 | | | FEB 2023 | | | MAR 2023 | | |
|---|----------|------------|---------|----------|------------|---------|----------|------------|---------|----------|------------|---------|
| | # Docs. | Monto * | Dias V. | # Docs. | Monto * | Dias V. | # Docs. | Monto * | Dias V. | # Docs. | Monto * | Dias V. |
| Documentos Impagos | | | | | | | | | | | | |
| CLASS COMPLEMENTS SAC | | 0,00 | | | 0,00 | | | 0,00 | | | 0,00 | |
| Total | 0 | | | 0 | | | 0 | | | 0 | | |
| Deuda Tributaria | | | | | | | | | | | | |
| SUPERINTENDENCIA NACIONAL DE ADMINISTRACION | 2 | 365.678,00 | 610 | 2 | 365.678,00 | 641 | 2 | 365.678,00 | 66 | 2 | 365.678,00 | 69 |
| Total | 2 | 365.678,00 | 610 | 2 | 365.678,00 | 641 | 2 | 365.678,00 | 66 | 2 | 365.678,00 | 69 |

Montos expresados en unidades de soles*

| Fuente - Acreedor | AGO 2022 | | | SET 2022 | | | OCT 2022 | | | NOV 2022 | | |
|---|----------|------------|---------|----------|------------|---------|----------|------------|---------|----------|------------|---------|
| | # Docs. | Monto * | Dias V. | # Docs. | Monto * | Dias V. | # Docs. | Monto * | Dias V. | # Docs. | Monto * | Dias V. |
| Documentos Impagos | | | | | | | | | | | | |
| CLASS COMPLEMENTS SAC | 1 | 153,99 | 152 | | 0,00 | 0 | | 0,00 | | | 0,00 | |
| Total | 1 | 153,99 | 152 | 0 | | | 0 | | | 0 | | |
| Deuda Tributaria | | | | | | | | | | | | |
| SUPERINTENDENCIA NACIONAL DE ADMINISTRACION | 2 | 365.678,00 | 488 | 2 | 365.678,00 | 518 | 2 | 365.678,00 | 54 | 2 | 365.678,00 | 57 |
| Total | 2 | 365.678,00 | 488 | 2 | 365.678,00 | 518 | 2 | 365.678,00 | 54 | 2 | 365.678,00 | 57 |

Montos expresados en unidades de soles*

| Fuente - Acreedor | ABR 2022 | | | MAY 2022 | | | JUN 2022 | | | JUL 2022 | | |
|---|----------|------------|---------|----------|------------|---------|----------|------------|---------|----------|------------|---------|
| | # Docs. | Monto * | Dias V. | # Docs. | Monto * | Dias V. | # Docs. | Monto * | Dias V. | # Docs. | Monto * | Dias V. |
| Documentos Impagos | | | | | | | | | | | | |
| CLASS COMPLEMENTS SAC | 1 | 153,99 | 140 | 1 | 153,99 | 143 | 1 | 153,99 | 146 | 1 | 153,99 | 149 |
| Total | 1 | 153,99 | 140 | 1 | 153,99 | 143 | 1 | 153,99 | 146 | 1 | 153,99 | 149 |
| Deuda Tributaria | | | | | | | | | | | | |
| SUPERINTENDENCIA NACIONAL DE ADMINISTRACION | 2 | 365.678,00 | 365 | 2 | 365.678,00 | 396 | 2 | 365.678,00 | 42 | 2 | 365.678,00 | 45 |
| Total | 2 | 365.678,00 | 365 | 2 | 365.678,00 | 396 | 2 | 365.678,00 | 42 | 2 | 365.678,00 | 45 |

Reporte SBS/Microfinanzas

Montos expresados en unidades de soles*

Última fecha reportada por la SBS : 28/02/2023

| ÚLTIMOS 6 MESES | | OCT 2022 (SBS: SET 2022) | NOV 2022 (SBS: OCT 2022) | DIC 2022 (SBS: NOV 2022) | ENE 2023 (SBS: DIC 2022) | FEB 2023 (SBS: ENE 2023) | MAR 2023 (SBS: FEB 2023) |
|-----------------|---------------------------|-----------------------------|-----------------------------|-----------------------------|-----------------------------|-----------------------------|-----------------------------|
| NOR (Normal) | | 100.00 | 100.00 | 100.00 | 100.00 | 100.00 | 100.00 |
| % Porcentaje de | CPP (Con Problemas Pote.) | 0.00 | 0.00 | 0.00 | 0.00 | 0.00 | 0.00 |
| | DEF (Deficiente) | 0.00 | 0.00 | 0.00 | 0.00 | 0.00 | 0.00 |
| Calificación | DUD (Dudoso) | 0.00 | 0.00 | 0.00 | 0.00 | 0.00 | 0.00 |
| | PER (Pérdida) | 0.00 | 0.00 | 0.00 | 0.00 | 0.00 | 0.00 |

| Institución | OCT 2022 (SBS: SET 2022) | | NOV 2022 (SBS: OCT 2022) | | DIC 2022 (SBS: NOV 2022) | | ENE 2023 (SBS: DIC 2022) | | FEB 2023 (SBS: ENE 2023) | | MAR 2023 (SBS: FEB 2023) | |
|-------------------|-----------------------------|---------|-----------------------------|---------|-----------------------------|---------|-----------------------------|---------|-----------------------------|---------|-----------------------------|---------|
| | Monto * | Dias V. | Monto * | Dias V. | Monto * | Dias V. | Monto * | Dias V. | Monto * | Dias V. | Monto * | Dias V. |
| CITIBANK DEL PERU | 33.470.972,37 | | 33.428.679,89 | | 33.331.115,57 | | 33.649.569,19 | | 32.917.772,47 | | 49.705.467,69 | |
| TOTAL | 33.470.972,37 | | 33.428.679,89 | | 33.331.115,57 | | 33.649.569,19 | | 32.917.772,47 | | 49.705.467,69 | |

Última fecha reportada por la SBS : 28/02/2023

| Operación | OCT 2022 (SBS: SET 2022) | | NOV 2022 (SBS: OCT 2022) | | DIC 2022 (SBS: NOV 2022) | | ENE 2023 (SBS: DIC 2022) | | FEB 2023 (SBS: ENE 2023) | | MAR 2023 (SBS: FEB 2023) | |
|----------------------|-----------------------------|---------|-----------------------------|---------|-----------------------------|---------|-----------------------------|---------|-----------------------------|---------|-----------------------------|---------|
| | Monto * | Dias V. | Monto * | Dias V. | Monto * | Dias V. | Monto * | Dias V. | Monto * | Dias V. | Monto * | Dias V. |
| RESUMEN | | | | | | | | | | | | |
| - Total Deuda | 33.470.972,37 | | 33.428.679,89 | | 33.331.115,57 | | 33.649.569,19 | | 32.917.772,47 | | 49.705.467,69 | |
| - Línea No Utilizada | 1.715.906,86 | | 1.754.819,85 | | 1.814.112,19 | | 1.575.187,78 | | 1.547.134,36 | | 1.757.068,21 | |
| - Línea Otorgada | 2.090.920,30 | | 2.090.920,30 | | 2.090.920,30 | | 2.180.779,97 | | 2.180.779,97 | | 2.180.779,97 | |
| . | | | | | | | | | | | | |
| CREDITOS DIRECTOS | | | | | | | | | | | | |

| | | | | | | |
|--------------------------------------|---------------|---------------|---------------|---------------|---------------|---------------|
| - CRÉDITOS VIGENTES | 32.380.884,00 | 32.336.674,76 | 32.276.350,34 | 32.605.209,22 | 32.631.959,38 | 49.422.774,19 |
| -- GranE: Cred.Rev.LineaTarj.Crédito | 380.884,00 | 336.674,76 | 276.350,34 | 605.209,22 | 631.959,38 | 422.774,19 |
| -- CRÉDITOS COMERCIO EXTERIOR | 32.000.000,00 | 32.000.000,00 | 32.000.000,00 | 32.000.000,00 | 32.000.000,00 | 49.000.000,00 |
| CRÉDITOS INDIRECTOS | | | | | | |
| - CartasFianzaOtorgadas | 1.090.088,37 | 1.092.005,13 | 1.054.765,23 | 1.044.359,97 | 285.813,09 | 282.693,50 |
| LINEA NO UTIL. Y CRED. NO DESEMB. | | | | | | |
| - LinCredTarjetaCrédito | 1.715.906,86 | 1.754.819,85 | 1.814.112,19 | 1.575.187,78 | 1.547.134,36 | 1.757.068,21 |
| LINEAS OTORGADAS | | | | | | |
| - LineasTarjetasC | 2.090.920,30 | 2.090.920,30 | 2.090.920,30 | 2.180.779,97 | 2.180.779,97 | 2.180.779,97 |

Montos expresados en unidades de soles*

Última fecha reportada por la SBS : 28/02/2023

| 6 MESES ANTERIORES | | ABR 2022 (SBS: MAR 2022) | MAY 2022 (SBS: ABR 2022) | JUN 2022 (SBS: MAY 2022) | JUL 2022 (SBS: JUN 2022) | AGO 2022 (SBS: JUL 2022) | SET 2022 (SBS: AGO 2022) |
|--------------------|---------------------------|-----------------------------|-----------------------------|-----------------------------|-----------------------------|-----------------------------|-----------------------------|
| % Porcentaje | NOR (Normal) | 100.00 | 100.00 | 100.00 | 100.00 | 100.00 | 100.00 |
| | CPP (Con Problemas Pote.) | 0.00 | 0.00 | 0.00 | 0.00 | 0.00 | 0.00 |
| de | DEF (Deficiente) | 0.00 | 0.00 | 0.00 | 0.00 | 0.00 | 0.00 |
| Calificación | DUD (Dudoso) | 0.00 | 0.00 | 0.00 | 0.00 | 0.00 | 0.00 |
| | PER (Pérdida) | 0.00 | 0.00 | 0.00 | 0.00 | 0.00 | 0.00 |

| Institución | ABR 2022 (SBS: MAR 2022) | | MAY 2022 (SBS: ABR 2022) | | JUN 2022 (SBS: MAY 2022) | | JUL 2022 (SBS: JUN 2022) | | AGO 2022 (SBS: JUL 2022) | | SET 2022 (SBS: AGO 2022) | |
|-------------------|-----------------------------|---------|-----------------------------|---------|-----------------------------|---------|-----------------------------|---------|-----------------------------|---------|-----------------------------|---------|
| | Monto * | Dias V. | Monto * | Dias V. | Monto * | Dias V. | Monto * | Dias V. | Monto * | Dias V. | Monto * | Dias V. |
| CITIBANK DEL PERU | 38.234.947,85 | | 38.522.872,18 | | 38.433.580,42 | | 38.450.512,31 | | 38.505.952,64 | | 33.426.740,13 | |
| TOTAL | 38.234.947,85 | | 38.522.872,18 | | 38.433.580,42 | | 38.450.512,31 | | 38.505.952,64 | | 33.426.740,13 | |

Última fecha reportada por la SBS : 28/02/2023

| Operación | ABR 2022 (SBS: MAR 2022) | | MAY 2022 (SBS: ABR 2022) | | JUN 2022 (SBS: MAY 2022) | | JUL 2022 (SBS: JUN 2022) | | AGO 2022 (SBS: JUL 2022) | | SET 2022 (SBS: AGO 2022) | |
|--------------------------------------|-----------------------------|---------|-----------------------------|---------|-----------------------------|---------|-----------------------------|---------|-----------------------------|---------|-----------------------------|---------|
| | Monto * | Dias V. | Monto * | Dias V. | Monto * | Dias V. | Monto * | Dias V. | Monto * | Dias V. | Monto * | Dias V. |
| RESUMEN | | | | | | | | | | | | |
| - Total Deuda | 38.234.947,85 | | 38.522.872,18 | | 38.433.580,42 | | 38.450.512,31 | | 38.505.952,64 | | 33.426.740,13 | |
| - Línea No Utilizada | 1.919.016,19 | | 1.673.088,98 | | 1.954.474,69 | | 1.757.234,58 | | 1.725.502,17 | | 1.784.476,49 | |
| - Línea Otorgada | 2.039.132,00 | | 2.039.132,00 | | 2.278.309,00 | | 2.157.994,93 | | 2.157.994,93 | | 2.157.994,90 | |
| CRÉDITOS DIRECTOS | | | | | | | | | | | | |
| - CRÉDITOS VIGENTES | 37.119.464,30 | | 37.366.364,90 | | 37.317.191,94 | | 37.403.140,29 | | 37.432.567,46 | | 32.374.165,48 | |
| -- GranE: Cred.Rev.LineaTarj.Crédito | 119.464,30 | | 366.364,90 | | 317.191,94 | | 403.140,29 | | 432.567,46 | | 374.165,48 | |
| -- CRÉDITOS COMERCIO EXTERIOR | 37.000.000,00 | | 37.000.000,00 | | 37.000.000,00 | | 37.000.000,00 | | 37.000.000,00 | | 32.000.000,00 | |
| CRÉDITOS INDIRECTOS | | | | | | | | | | | | |
| - CartasFianzaOtorgadas | 1.115.483,55 | | 1.156.507,28 | | 1.116.388,48 | | 1.047.372,02 | | 1.073.385,18 | | 1.052.574,65 | |
| LINEA NO UTIL. Y CRED. NO DESEMB. | | | | | | | | | | | | |
| - LinCredTarjetaCrédito | 1.919.016,19 | | 1.673.088,98 | | 1.954.474,69 | | 1.757.234,58 | | 1.725.502,17 | | 1.784.476,49 | |
| LINEAS OTORGADAS | | | | | | | | | | | | |
| - LineasTarjetasC | 2.039.132,00 | | 2.039.132,00 | | 2.278.309,00 | | 2.157.994,93 | | 2.157.994,93 | | 2.157.994,90 | |

Reporte SBS/Microfinanzas por entidades

Reportado por : CITIBANK DEL PERU

Última fecha reportada por la SBS : 28/02/2023

| Operación | OCT 2022 (SBS: SET2022) | | NOV 2022 (SBS: OCT2022) | | DIC 2022 (SBS: NOV2022) | | ENE 2023 (SBS: DIC2022) | | FEB 2023 (SBS: ENE2023) | | MAR 2023 (SBS: FEB2023) | |
|--------------------------------------|----------------------------|---------|----------------------------|---------|----------------------------|---------|----------------------------|---------|----------------------------|---------|----------------------------|---------|
| | Monto * | Dias V. | Monto * | Dias V. | Monto * | Dias V. | Monto * | Dias V. | Monto * | Dias V. | Monto * | Dias V. |
| Calificación (2) | NOR | | NOR | | NOR | | NOR | | NOR | | NOR | |
| RESUMEN | | | | | | | | | | | | |
| - Total Deuda | 33.470.972,37 | | 33.428.679,89 | | 33.331.115,57 | | 33.649.569,19 | | 32.917.772,47 | | 49.705.467,69 | |
| - Línea No Utilizada | 1.715.906,86 | | 1.754.819,85 | | 1.814.112,19 | | 1.575.187,78 | | 1.547.134,36 | | 1.757.068,21 | |
| - Línea Otorgada | 2.090.920,30 | | 2.090.920,30 | | 2.090.920,30 | | 2.180.779,97 | | 2.180.779,97 | | 2.180.779,97 | |
| CRÉDITOS DIRECTOS | | | | | | | | | | | | |
| - CRÉDITOS VIGENTES | 32.380.884,00 | | 32.336.674,76 | | 32.276.350,34 | | 32.605.209,22 | | 32.631.959,38 | | 49.422.774,19 | |
| -- GranE: Cred.Rev.LineaTarj.Crédito | 380.884,00 | | 336.674,76 | | 276.350,34 | | 605.209,22 | | 631.959,38 | | 422.774,19 | |
| -- CRÉDITOS COMERCIO EXTERIOR | 32.000.000,00 | | 32.000.000,00 | | 32.000.000,00 | | 32.000.000,00 | | 32.000.000,00 | | 49.000.000,00 | |
| CRÉDITOS INDIRECTOS | | | | | | | | | | | | |

| | | | | | | |
|-----------------------------------|--------------|--------------|--------------|--------------|--------------|--------------|
| - CartasFianzaOtorgadas | 1.090.088,37 | 1.092.005,13 | 1.054.765,23 | 1.044.359,97 | 285.813,09 | 282.693,50 |
| LINEA NO UTIL. Y CRED. NO DESEMB. | | | | | | |
| - LinCredTarjetaCrédito | 1.715.906,86 | 1.754.819,85 | 1.814.112,19 | 1.575.187,78 | 1.547.134,36 | 1.757.068,21 |
| LINEAS OTORGADAS | | | | | | |
| - LineasTarjetasC | 2.090.920,30 | 2.090.920,30 | 2.090.920,30 | 2.180.779,97 | 2.180.779,97 | 2.180.779,97 |

Última fecha reportada por la SBS : 28/02/2023

| Operación | ABR 2022 (SBS: MAR2022) | | MAY 2022 (SBS: ABR2022) | | JUN 2022 (SBS: MAY2022) | | JUL 2022 (SBS: JUN2022) | | AGO 2022 (SBS: JUL2022) | | SET 2022 (SBS: AGO2022) | |
|--------------------------------------|----------------------------|---------|----------------------------|---------|----------------------------|---------|----------------------------|---------|----------------------------|---------|----------------------------|---------|
| | Monto * | Dias V. | Monto * | Dias V. | Monto * | Dias V. | Monto * | Dias V. | Monto * | Dias V. | Monto * | Dias V. |
| Calificación (2) | NOR | | NOR | | NOR | | NOR | | NOR | | NOR | |
| RESUMEN | | | | | | | | | | | | |
| - Total Deuda | 38.234.947,85 | | 38.522.872,18 | | 38.433.580,42 | | 38.450.512,31 | | 38.505.952,64 | | 33.426.740,13 | |
| - Línea No Utilizada | 1.919.016,19 | | 1.673.088,98 | | 1.954.474,69 | | 1.757.234,58 | | 1.725.502,17 | | 1.784.476,49 | |
| - Línea Otorgada | 2.039.132,00 | | 2.039.132,00 | | 2.278.309,00 | | 2.157.994,93 | | 2.157.994,93 | | 2.157.994,90 | |
| CREDITOS DIRECTOS | | | | | | | | | | | | |
| - CREDITOS VIGENTES | 37.119.464,30 | | 37.366.364,90 | | 37.317.191,94 | | 37.403.140,29 | | 37.432.567,46 | | 32.374.165,48 | |
| -- GranE:Cred.Rev.LineaTarj. Crédito | 119.464,30 | | 366.364,90 | | 317.191,94 | | 403.140,29 | | 432.567,46 | | 374.165,48 | |
| -- CREDITOS COMERCIO EXTERIOR | 37.000.000,00 | | 37.000.000,00 | | 37.000.000,00 | | 37.000.000,00 | | 37.000.000,00 | | 32.000.000,00 | |
| CREDITOS INDIRECTOS | | | | | | | | | | | | |
| - CartasFianzaOtorgadas | 1.115.483,55 | | 1.156.507,28 | | 1.116.388,48 | | 1.047.372,02 | | 1.073.385,18 | | 1.052.574,65 | |
| LINEA NO UTIL. Y CRED. NO DESEMB. | | | | | | | | | | | | |
| - LinCredTarjetaCrédito | 1.919.016,19 | | 1.673.088,98 | | 1.954.474,69 | | 1.757.234,58 | | 1.725.502,17 | | 1.784.476,49 | |
| LINEAS OTORGADAS | | | | | | | | | | | | |
| - LineasTarjetasC | 2.039.132,00 | | 2.039.132,00 | | 2.278.309,00 | | 2.157.994,93 | | 2.157.994,93 | | 2.157.994,90 | |

Rectificaciones SBS

| Entidad | Periodo SBS | Cuenta | Concepto Rectificación | Dice | Debe Decir |
|---------|-------------|--------|------------------------|------|------------|
|---------|-------------|--------|------------------------|------|------------|

Aval/Codeudor

Montos expresados en unidades de soles*

Es Avalista de:

Información reportada por la SBS al 28/02/2023

| Tipo Doc | Nro Documento | Nombre/Razón Social | Act | Pre | 12m |
|----------|---------------|---------------------|-----|-----|-----|
|----------|---------------|---------------------|-----|-----|-----|

Montos expresados en unidades de soles*

Quiénes lo Avalan:

Información reportada por la SBS al 28/02/2023

| Tipo Doc | Nro Documento | Nombre/Razón Social | Act | Pre | 12m |
|----------|---------------|---------------------|-----|-----|-----|
|----------|---------------|---------------------|-----|-----|-----|

Montos expresados en unidades de soles*

Es Avalista de:

Información Reportada por Entidades de Microfinanzas / Otros Créditos

| Tipo Doc | Nro Documento | Nombre/Razón Social | Act | Pre | 12m |
|----------|---------------|---------------------|-----|-----|-----|
|----------|---------------|---------------------|-----|-----|-----|

Montos expresados en unidades de soles*

Quiénes lo Avalan:

Información Reportada por Entidades de Microfinanzas / Otros Créditos

| Tipo Doc | Nro Documento | Nombre/Razón Social | Act | Pre | 12m |
|----------|---------------|---------------------|-----|-----|-----|
|----------|---------------|---------------------|-----|-----|-----|

Documentos Protestados como Deudor/Aceptante

Montos expresados en unidades*

Reportado por la Cámara de Comercio de Lima (CCL)

Documentos Protestados sin Regularizar

| | # Doc | Monto (S/) * | Max Días Venc. |
|--------|-------|--------------|----------------|
| Total: | 0 | 0,00 | |

Tipo de Cambio 3.762

| Nro. Secuencia | Tip. Reg. ** | Acreedor/Girador | Tipo Doc. | Moneda | Monto * | Monto * (S/) | Boletín | F. Protesto | F. Venc. | Días Venc. |
|----------------|--------------|------------------|-----------|--------|---------|--------------|---------|-------------|----------|------------|
|----------------|--------------|------------------|-----------|--------|---------|--------------|---------|-------------|----------|------------|

**PR: Protestos, CJ: Cobranza Judicial, MO: Moras, PP: Procesos Penales

Montos expresados en unidades*

Reportado por la Cámara de Comercio de Lima (CCL)

Documentos Protestados Regularizados

| | # Doc | Monto (S/) * |
|--------|-------|--------------|
| Total: | 0 | 0,00 |

| Nro. Secuencia | Tip. Reg. ** | Acreedor/Girador | Tipo Doc. | Moneda | Monto * | Monto * (S/) | Boletín | F. Protesto | F. Venc. | F. Reg |
|----------------|--------------|------------------|-----------|--------|---------|--------------|---------|-------------|----------|--------|
|----------------|--------------|------------------|-----------|--------|---------|--------------|---------|-------------|----------|--------|

**PR: Protestos, CJ: Cobranza Judicial, MO: Moras, PP: Procesos Penales

Detalle de Vencidos

Deuda Tributaria

Montos expresados en unidades de soles*

| | # Doc | Monto (S/) * | Max Días Venc. |
|--------|-------|--------------|----------------|
| Total: | 2 | 365.678,00 | 691 |

Se muestran los 10 primeros documentos ordenados por Periodo de Deuda Tributaria, del más reciente al más antiguo

| Nombre del Acreedor de la Obligación | Periodo | Monto * | Dependencia | Fecha inicio de cobranza coactiva | Última fecha de proceso |
|--------------------------------------|---------|---------|-------------|-----------------------------------|-------------------------|
|--------------------------------------|---------|---------|-------------|-----------------------------------|-------------------------|

Comercio Exterior

Montos expresados en unidades de dolares

Muestra información reportada por la SUNAT desde el 07/02/2011

Resumen por Ejercicio

| Ejercicio | Actividad | Número de Operaciones | Importe USD * | N° Países | 3 países con mayor número de operaciones |
|-----------|-------------|-----------------------|---------------|-----------|--|
| 2023 | EXPORTACIÓN | 4 | 21.376,00 | 4 | CHILE, DOMINICA, ECUADOR |
| | IMPORTACIÓN | 53 | 4.448.425,57 | 9 | GERMANY, UNITED STATES, FRANCE |
| 2022 | EXPORTACIÓN | 10 | 173.777,85 | 5 | ECUADOR, FRANCE, ARGENTINA |
| | IMPORTACIÓN | 181 | 18.432.635,61 | 11 | GERMANY, UNITED STATES, FRANCE |
| 2021 | EXPORTACIÓN | 1 | 4.200,00 | 1 | FRANCE |
| | IMPORTACIÓN | 201 | 17.871.735,84 | 9 | UNITED STATES, GERMANY, BRAZIL |
| 2020 | EXPORTACIÓN | 2 | 36.177,24 | 1 | ECUADOR |
| | IMPORTACIÓN | 219 | 17.848.474,13 | 13 | FRANCE, GERMANY, UNITED STATES |
| 2019 | IMPORTACIÓN | 304 | 19.514.131,24 | 11 | UNITED STATES, GERMANY, MEXICO |

Resumen por Meses

| Actividad | Ejercicio | Mes | Número de Operaciones | Importe USD * | N° Países | 3 países con mayor número de operaciones |
|-------------|-----------|-------|-----------------------|---------------|-----------|--|
| EXPORTACIÓN | 2023 | MARZO | 2 | 11.004,00 | 2 | CHILE, DOMINICA |

| | | | | | | |
|-------------|------|-----------|----|--------------|---|------------------------------|
| | | FEBRERO | 1 | 7.572,00 | 2 | ECUADOR |
| | | ENERO | 1 | 2.800,00 | 2 | FRANCE |
| | 2022 | NOVIEMBR | 1 | 9.077,27 | 3 | ECUADOR |
| | | OCTUBRE | 2 | 108.277,26 | 3 | ECUADOR,UNITED STATES |
| | | SETIEMBRE | 2 | 25.560,94 | 3 | COLOMBIA,ECUADOR |
| | | JULIO | 3 | 3.208,00 | 3 | ARGENTINA,ECUADOR,FRANCE |
| | | JUNIO | 1 | 19.254,38 | 3 | ECUADOR |
| | | ABRIL | 1 | 8.400,00 | 3 | FRANCE |
| | 2021 | JUNIO | 1 | 4.200,00 | 1 | FRANCE |
| | 2020 | AGOSTO | 1 | 21.294,17 | 1 | ECUADOR |
| | | ENERO | 1 | 14.883,07 | 1 | ECUADOR |
| IMPORTACIÓN | 2023 | ABRIL | 6 | 297.404,27 | 5 | FRANCE,MEXICO,UNITED STATES |
| | | MARZO | 22 | 1.864.221,68 | 7 | GERMANY,UNITED STATES,FRANCE |
| | | FEBRERO | 10 | 1.208.378,52 | 7 | GERMANY,FRANCE,MEXICO |
| | | ENERO | 15 | 1.078.421,09 | 6 | GERMANY,UNITED STATES,FRANCE |
| | 2022 | DICIEMBRE | 19 | 2.067.941,52 | 5 | FRANCE,BRAZIL,UNITED STATES |
| | | NOVIEMBR | 19 | 2.224.199,60 | 7 | GERMANY,UNITED STATES,BRAZIL |
| | | OCTUBRE | 11 | 1.333.412,42 | 6 | UNITED STATES,BRAZIL,GERMANY |
| | | SETIEMBRE | 11 | 418.032,61 | 6 | GERMANY,INDIA,MEXICO |
| | | AGOSTO | 15 | 1.353.296,57 | 5 | GERMANY,FRANCE,INDIA |
| | | JULIO | 5 | 234.215,18 | 5 | BRAZIL,GERMANY,FRANCE |
| | | JUNIO | 17 | 1.749.006,37 | 8 | GERMANY,UNITED STATES,FRANCE |
| | | MAYO | 11 | 1.533.882,41 | 7 | UNITED STATES,GERMANY,INDIA |
| | | ABRIL | 21 | 2.156.250,33 | 6 | FRANCE,UNITED STATES,GERMANY |
| | | MARZO | 22 | 1.900.200,65 | 8 | GERMANY,UNITED STATES,BRAZIL |
| | | FEBRERO | 17 | 1.352.616,36 | 7 | UNITED STATES,BRAZIL,FRANCE |
| | | ENERO | 13 | 2.109.581,59 | 6 | GERMANY,UNITED STATES,FRANCE |
| | 2021 | DICIEMBRE | 8 | 914.657,20 | 4 | UNITED STATES,BRAZIL,GERMANY |
| | | NOVIEMBR | 16 | 1.749.431,88 | 6 | UNITED STATES,BRAZIL,GERMANY |
| | | OCTUBRE | 18 | 1.980.863,11 | 7 | GERMANY,BRAZIL,UNITED STATES |
| | | SETIEMBRE | 16 | 720.995,34 | 7 | BRAZIL,UNITED STATES,FRANCE |
| | | AGOSTO | 26 | 2.323.468,63 | 6 | FRANCE,BRAZIL,GERMANY |
| | | JULIO | 20 | 1.042.290,96 | 5 | UNITED STATES,GERMANY,FRANCE |
| | | JUNIO | 13 | 1.840.961,82 | 5 | UNITED STATES,FRANCE,GERMANY |
| | | MAYO | 19 | 1.391.785,13 | 7 | UNITED STATES,BRAZIL,GERMANY |
| | | ABRIL | 16 | 931.725,88 | 6 | GERMANY,FRANCE,UNITED STATES |
| | | MARZO | 18 | 1.582.604,92 | 8 | UNITED STATES,GERMANY,FRANCE |
| | | FEBRERO | 15 | 1.731.037,19 | 8 | UNITED STATES,GERMANY,ITALY |
| | | ENERO | 16 | 1.661.913,79 | 5 | UNITED STATES,FRANCE,GERMANY |
| | 2020 | DICIEMBRE | 13 | 1.208.970,75 | 6 | GERMANY,FRANCE,BRAZIL |
| | | NOVIEMBR | 13 | 663.894,54 | 7 | FRANCE,GERMANY,BRAZIL |
| | | OCTUBRE | 13 | 861.385,23 | 7 | FRANCE,GERMANY,SPAIN |
| | | SETIEMBRE | 18 | 1.563.877,09 | 7 | FRANCE,UNITED STATES,GERMANY |
| | | AGOSTO | 18 | 1.170.989,48 | 7 | FRANCE,GERMANY,BRAZIL |
| | | JULIO | 31 | 2.524.173,05 | 7 | FRANCE,GERMANY,BRAZIL |
| | | JUNIO | 12 | 1.886.459,46 | 7 | GERMANY,BRAZIL,UNITED STATES |
| | | MAYO | 18 | 1.660.017,66 | 5 | UNITED STATES,FRANCE,GERMANY |
| | | ABRIL | 20 | 1.197.576,72 | 6 | UNITED STATES,GERMANY,FRANCE |
| | | MARZO | 17 | 1.584.244,62 | 6 | UNITED STATES,GERMANY,FRANCE |
| | | FEBRERO | 32 | 1.566.227,35 | 5 | FRANCE,UNITED STATES,GERMANY |
| | | ENERO | 14 | 1.960.658,19 | 5 | UNITED STATES,GERMANY,FRANCE |
| | 2019 | DICIEMBRE | 16 | 1.077.265,94 | 6 | FRANCE,BRAZIL,UNITED STATES |
| | | NOVIEMBR | 27 | 1.385.258,21 | 6 | UNITED STATES,FRANCE,MEXICO |
| | | OCTUBRE | 23 | 1.898.817,69 | 8 | UNITED STATES,GERMANY,FRANCE |
| | | SETIEMBRE | 32 | 2.080.186,91 | 7 | UNITED STATES,BRAZIL,GERMANY |
| | | AGOSTO | 25 | 1.296.806,48 | 5 | UNITED STATES,BRAZIL,GERMANY |
| | | JULIO | 34 | 2.287.486,58 | 6 | UNITED STATES,GERMANY,ITALY |
| | | JUNIO | 27 | 2.219.734,52 | 5 | UNITED STATES,GERMANY,MEXICO |
| | | MAYO | 32 | 1.641.869,29 | 6 | UNITED STATES,GERMANY,BRAZIL |
| | | ABRIL | 37 | 2.212.090,92 | 4 | UNITED STATES,GERMANY,MEXICO |
| | | MARZO | 27 | 1.386.469,47 | 5 | UNITED STATES,GERMANY,INDIA |
| | | FEBRERO | 14 | 722.015,76 | 4 | GERMANY,ITALY,MEXICO |
| | | ENERO | 10 | 1.306.129,50 | 3 | GERMANY,SPAIN,MEXICO |

PUBLICACIÓN DIARIO "EL PERUANO"

Reporte Otros Créditos

| Institución | OCT 2022 | | NOV 2022 | | DIC 2022 | | ENE 2023 | | FEB 2023 | | MAR 2023 | |
|-------------|----------|---------|----------|---------|----------|---------|----------|---------|----------|---------|----------|---------|
| | Monto * | Dias V. | Monto * | Dias V. | Monto * | Dias V. | Monto * | Dias V. | Monto * | Dias V. | Monto * | Dias V. |

| Institución | ABR 2022 | | MAY 2022 | | JUN 2022 | | JUL 2022 | | AGO 2022 | | SET 2022 | |
|-------------|----------|---------|----------|---------|----------|---------|----------|---------|----------|---------|----------|---------|
| | Monto * | Dias V. | Monto * | Dias V. | Monto * | Dias V. | Monto * | Dias V. | Monto * | Dias V. | Monto * | Dias V. |

Reporte Otros Créditos por entidades

Sin Información