



Reporte de Deudas

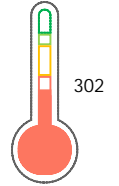
El reporte contiene solo los títulos seleccionados

- Información General
- Consulta Rápida
- Principales Acreedores
- Detalle Variación
- Posición Histórica
- Gráficos
- Rep. Vencidos
- Rep. SBS/Microf.
- SBS/Microf. Entidades
- Rectificaciones SBS
- Avalados/Avalistas
- Hechos de Importancia
- Documentos CCL
- Detalle de Vencidos
- Comercio Exterior
- Otros Créditos
- Otros Créd. Entidades
- Otros Rep. Negativos

RUC 20602567690 - INDUSTRIAS QUIMICAS IPSSA E.I.R.L.

Fecha Proceso	Tipo Doc.	N. Doc.	Nota	Deuda Total *	Var.	Actual	Previo	12m
21/02/2024	RUC	20602567690	0.156	655.685,38				

Score Sentinel



Puntaje Bajo

*** La persona consultada cuenta con los siguientes créditos e indicadores.**

- Línea de Crédito
- Está Avalado
- Reactiva Perú

Sentinel Sabio

Bancarizado: SI

Recomendación de Sentinel Sabio

Evaluación Crediticia



RECHAZAR
Producto Genérico

Detalle:

- Calificación Def, Dud, Per en los 12 meses

Cuota Estimada Mensual

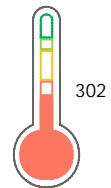
S/ 29437,



Score Sentinel

Nivel de Riesgo

Puntaje Bajo



Recomendación:

Estadísticamente, en este nivel de score, 31 de 100 empresas podrían caer en incumplimiento en los próximos 12

Información General

Datos Principales

24/01/2024: Última actualización de información reportada por SUNAT

Razón Social:	INDUSTRIAS QUIMICAS IPSSA E.I.R.L.		
Nombre Comercial:	IPSSA		
Tipo de Contribuyente:	EMPRESA INDIVIDUAL DE RESP. LTDA		
Estado de Contribuyente:	ACTIVO	Condición del Contribuyente:	HABIDO
Inicio de Actividades:	24/10/2017		
Tamaño contribuyente:	MEDIANO	Dependencia:	INTENDENCIA LIMA MEPECO
Actividad Económica Principal	VTA. MAY. DE OTROS PRODUCTOS.		
Actividad Económica Secundaria 1	FAB. DE PINTURAS Y BARNICES.	Actividad Económica Secundaria 2	-
Fecha Inscripción RRPP:	09/10/2017	Número de Partida Registral:	-
Folio:	-	Asiento:	-

Agente de retención

Direcciones Registradas

Dirección	Fuente
AVENIDA TAMBORILLO MZA. R. LTE. 17 ZONA INDUSTRIAL CHACRACERRO COMAS - LIMA - LIMA (AV. TRAPICHE CON JR. STA. ADELA)	SUNAT - DOMICILIO FISCAL

Representantes Legales

Nro Documento	Nombre de Representante	Act	Pre	12m	Fecha desde que ocupa Cargo	Cargo
46766124	CARLOS SALAZAR ROXANA MILAGROS	●	●	●	13/08/2018	GERENTE

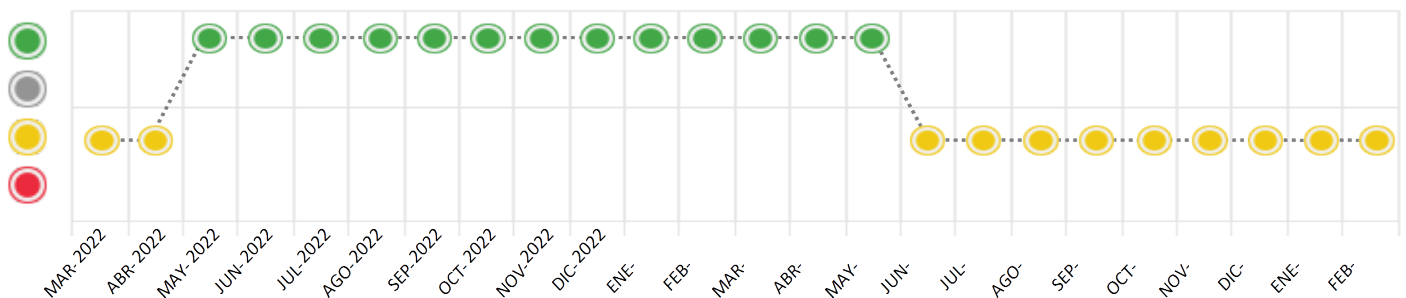
Consulta Rápida





Documento de identidad consultado

Fecha Proceso	Tipo Doc.	N. Doc.	Nombre o Raz. Social	Nota	Deuda Total *	Var.	Actual	Previo	12m
21/02/2024	RUC	20602567690	INDUSTRIAS QUIMICAS IPSSA E.I.R.L.	0.156	655.685,38	■	●	●	●

Montos expresados en unidades de soles*

Semáforos de los últimos 24 meses



Semáforo	Descripción
	No registra información de deudas
	Mínimo Riesgo: Sin deudas vencidas
	Mediano Riesgo: Deudas con poco atraso*
	Alto Riesgo: Deudas con atraso significativo*

*Semáforo deuda menor: Deuda vencida menor S/ 100 personas naturales o menor S/ 500 personas jurídicas

Verde: $0 < \text{Sem.} < 0.001$
 Amarillo: $0.001 < \text{Sem.} < 2$
 Rojo: $2 < \text{Sem.} < 6$

Variación	Descripción
	Variación Negativa: La nueva información reportada ha incrementado tu riesgo crediticio
	Variación Positiva: La nueva información ha mejorado tu posición de riesgo
	Variación Porcentual Positiva: El monto total reportado por la SBS/Microfinanzas o número de instituciones financieras ha aumentado
	Variación Porcentual Negativa: El monto total reportado por la SBS/Microfinanzas o número de instituciones financieras ha disminuido
	Aproximadamente igual o igual

Detalle de la deuda SBS/Microfinanzas

Entidad	Deuda Anterior			Deuda a FEB 2024			Rect. (1)	Disc.
	AGO 2023	NOV 2023	ENE 2024	Fecha Inf.	Calif. (2)	Monto *		
	644.211,91	634.674,57	625.436,42	31/01/2024	NOR	0		
	16.685,73	16.685,73	16.685,73	31/01/2024	DUD	0	246	
TOTAL	660.897,64	651.360,30	642.122,15			638.189,58		

(1) Ver detalle en el cuadro de Rectificaciones SBS

(2) NOR: Normal, CPP: Con Problemas Potenciales, DEF: Deficiente, DUD: Dudoso, PER: Pérdida, SCAL: Sin Calificación

Detalle de la deuda de Otros Créditos

Entidad	Deuda Anterior			Deuda a FEB 2024			Disc.
	AGO 2023	NOV 2023	ENE 2024	Fecha Inf.	Calif. (2)	Monto	
TOTAL							

(2) NOR: Normal, CPP: Con Problemas Potenciales, DEF: Deficiente, DUD: Dudoso, PER: Pérdida, SCAL: Sin Calificación

Detalle de vencidos

# Doc	Fuente - Acreedor	Monto *	Días Venc.
	Protestos Sin Regularizar	10.234,28	111
1	ANDIKEM PERU SRL	10.234,28	111
	Deuda Tributaria	4.267,00	83
2	SUPERINTENDENCIA NACIONAL DE ADMINISTRACION TRIBUTARIA SUNAT	4.267,00	83
	Deuda Laboral	2.994,52	144
1	SEGURO SOCIAL DE SALUD ESSALUD	1.836,00	52
1	OFICINA DE NORMALIZACIÓN PREVISION	1.027,00	52
1	AFP HABITAT S.A.	131,52	144

Utilización de Líneas de Crédito

Instituciones	**	Línea Aprobada	Línea No Utilizada	Línea Utilizada	% L. Uti.
BCP	TOT		91,74		
TOTAL			91,74		0%

**(TOT): Otras Tarjetas de Crédito

Principales Acreedores

Montos expresados en unidades de soles*

Resumen de Deudas

Descripción de la Deuda	Monto *	Días
Deuda total SBS al 31/01/2024	638.189,58	
% Calificación normal	97.39	
Peor Calificación (2)	DUD	
Otros Créditos	0,00	****
Deuda vencida		
SBS/Microf.	16.685,73	246
Protestos Sin Regularizar	10.234,28	111
Deuda Tributaria	4.267,00	83
Deuda Laboral	2.994,52	144

Total deuda vencida	34.181,53
---------------------	-----------

Detalle de deuda SBS/Microfinanzas

Institución SBS	Calif. (2)	Saldo *	% Ven.	Días Venc.	Rect.(1)
BCP	NOR	621.503,85	0.00		
INTERBANK	DUD	16.685,73	100.00	246	
Deuda Total SBS/MicroFinanzas		638.189,58	2.61		

Detalle de Riesgos SBS/Microfinanzas

Concepto	Saldo *
Deuda Directa	638.189,58
Deuda Indirecta	0,00
Deuda Castigada	0,00
Deuda Total SBS/MicroFinanzas	638.189,58
Línea Tarj.Cred. No utilizada	91,74
Total Riesgo SBS/MicroFinanzas	638.281,32

Detalle de deuda Otros Créditos

Empresa	Calif. (2)	Saldo *	% Ven.	Días Venc.	Disc.
Deuda Total Otros Créditos		0,00	2.61		

Detalle de vencidos

# Doc	Fuente - Acreedor	Monto *	Días Venc.
	Protestos Sin Regularizar	10.234,28	111
1	ANDIKEM PERU SRL	10.234,28	111
	Deuda Tributaria	4.267,00	83
2	SUPERINTENDENCIA NACIONAL DE ADMINISTRACION TRIBUTARIA SUNAT	4.267,00	83
	Deuda Laboral	2.994,52	144
1	SEGURO SOCIAL DE SALUD ESSALUD	1.836,00	52
1	OFICINA DE NORMALIZACIÓN PREVISION	1.027,00	52
1	AFP HABITAT S.A.	131,52	144

Detalle Variación

Montos expresados en unidades de soles*

Resumen de la variación

Descripción de la deuda	19/02/2024	21/02/2024	Variación
Score	0.155	0.156	0.000
Nro. Entidades SBS/Microf.	2	2	0
Riesgo Total SBS/Microf. *	642.122,15	638.189,58	
Deuda Directa	642.122,15	638.189,58	-3.932,57
Deuda Indirecta	0,00	0,00	0,00
Deuda Castigada	0,00	0,00	0,00



Variación del Riesgo Total SBS/Microf. *	Antes	21/02/2024	Variación
Último Mes	642.122,15	638.189,58	-3.932,57
Último Trimestre	651.360,30	638.189,58	-13.170,72
Último Semestre	660.897,64	638.189,58	-22.708,06
Último Año	759.277,47	638.189,58	-121.087,89

Calificación SBS/Microf.	19/02/2024	21/02/2024	Variación
% NOR (Normal)	97.40	97.39	-0.01
% CPP (Con Problemas Potenciales)	0.00	0.00	0.00
% DEF (Deficiente)	0.00	0.00	0.00
% DUD (Dudoso)	2.60	2.61	0.01
% PER (Pérdida)	0.00	0.00	0.00

Deuda vencida *	19/02/2024	21/02/2024	Variación
Total deuda vencida	0,00	0,00	0,00

Deuda por Otros Créditos *	19/02/2024	21/02/2024	Variación
Total deuda otros créditos	0,00	0,00	0,00

Detalle de la variación

Fuente - Acreedor *	19/02/2024	21/02/2024	Variación
---------------------	------------	------------	-----------

Posición Histórica

Montos expresados en unidades de soles*

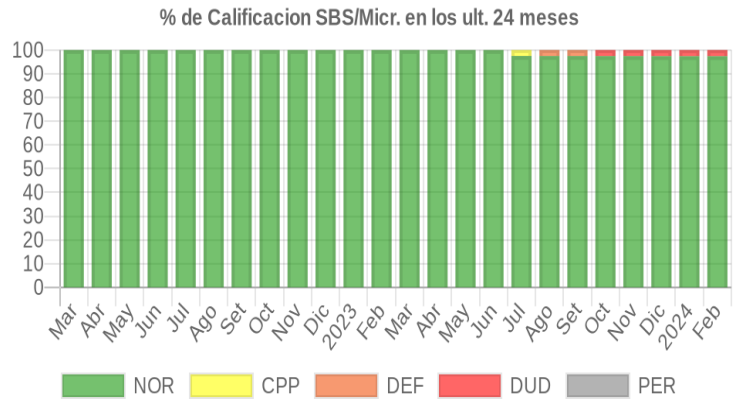
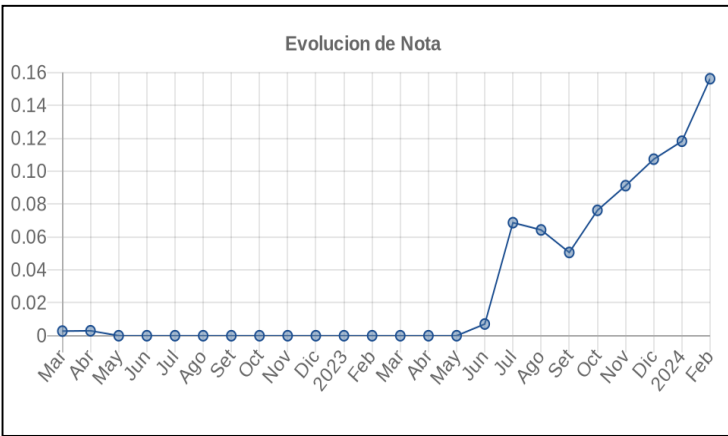
Fecha de Proceso	Sema. Actual	Sem. Riesgo	Var.	Superintendencia de Banca y Seguros (SBS/Microfinan.)					Otros Créditos	Otros Vencidos *				Ctas. Cerr./Anu.		Otros Repor. Negati.
				# Enti.	Deuda Total *	% Cali. normal	Peor Califi.(2)	Deuda Vencida *		Protestos	Docs. Impagos	Deuda Tributaria	Deuda Laboral	Cta. Cte.	Tar. Créd.	
21/02/2024	●	0.156	☰	2	638.189,58	97.39	DUD	16.685,73	0,00	10.234,28	0,00	4.267,00	2.994,52	0	0	0
19/02/2024	●	0.155	☰	2	642.122,15	97.40	DUD	16.685,73	0,00	10.234,28	0,00	4.267,00	2.994,52	0	0	0
13/02/2024	●	0.140	☰	2	642.122,15	97.40	DUD	16.685,73	0,00	10.234,28	0,00	2.120,00	1.592,52	0	0	0
06/02/2024	●	0.118	☰	2	642.122,15	97.40	DUD	16.685,73	0,00	10.234,28	0,00	2.120,00	1.461,00	0	0	0
01/02/2024	●	0.119	☰	2	642.122,15	97.40	DUD	16.685,73	0,00	10.234,28	198,81	2.117,00	1.457,00	0	0	0
30/01/2024	●	0.118	☰	2	642.122,15	97.40	DUD	16.685,73	0,00	9.978,69	198,81	2.117,00	1.457,00	0	0	0
23/01/2024	●	0.118	☰	2	642.122,15	97.40	DUD	16.685,73	0,00	9.978,69	198,81	2.113,00	1.454,00	0	0	0
19/01/2024	●	0.118	☰	2	642.122,15	97.40	DUD	16.685,73	0,00	9.978,69	198,81	1.858,00	1.829,00	0	0	0
17/01/2024	●	0.117	☰	2	647.284,16	97.42	DUD	16.685,73	0,00	9.978,69	198,81	1.858,00	1.829,00	0	0	0
15/01/2024	●	0.117	☰	2	647.284,16	97.42	DUD	16.685,73	0,00	9.978,69	198,81	1.858,00	1.829,00	0	0	0
03/01/2024	●	0.107	☰	2	647.284,16	97.42	DUD	16.685,73	0,00	9.978,69	198,81	0,00	0,00	0	0	0
26/12/2023	●	0.107	☰	2	647.284,16	97.42	DUD	16.685,73	0,00	10.051,33	198,81	0,00	0,00	0	0	0
22/12/2023	●	0.091	☰	2	647.284,16	97.42	DUD	16.685,73	0,00	10.051,33	0,00	0,00	0,00	0	0	0
01/12/2023	●	0.090	☰	2	651.360,30	97.44	DUD	16.685,73	0,00	10.051,33	0,00	0,00	0,00	0	0	0
30/11/2023	●	0.091	☰	2	651.360,30	97.44	DUD	16.685,73	0,00	10.325,76	0,00	0,00	0,00	0	0	0
23/11/2023	●	0.076	☰	2	651.360,30	97.44	DUD	16.685,73	0,00	0,00	0,00	0,00	0,00	0	0	0
23/10/2023	●	0.076	☰	2	655.674,49	97.46	DUD	16.685,73	0,00	0,00	0,00	0,00	0,00	0	0	0
29/09/2023	●	0.050	☰	2	659.341,60	97.47	DEF	16.685,73	0,00	0,00	0,00	0,00	0,00	0	0	0
21/09/2023	●	0.051	☰	2	659.341,60	97.47	DEF	16.685,73	0,00	0,00	198,81	0,00	0,00	0	0	0
20/09/2023	●	0.051	☰	2	660.897,64	97.48	DEF	16.685,73	0,00	0,00	198,81	0,00	0,00	0	0	0
11/09/2023	●	0.066	☰	2	660.897,64	97.48	DEF	16.685,73	0,00	0,00	198,81	1.564,00	1.959,00	0	0	0
04/09/2023	●	0.051	☰	2	660.897,64	97.48	DEF	16.685,73	0,00	0,00	198,81	0,00	0,00	0	0	0
28/08/2023	●	0.064	☰	2	660.897,64	97.48	DEF	16.685,73	0,00	0,00	198,81	2.935,00	0,00	0	0	0
24/08/2023	●	0.064	☰	2	660.897,64	97.48	DEF	16.685,73	0,00	0,00	198,81	2.929,00	0,00	0	0	0
21/08/2023	●	0.034	☰	2	667.375,97	97.50	CPP	16.685,73	0,00	0,00	198,81	2.929,00	0,00	0	0	0
14/08/2023	●	0.038	☰	2	667.375,97	97.50	CPP	16.685,73	0,00	0,00	198,81	4.513,00	0,00	0	0	0
07/08/2023	●	0.038	☰	2	667.375,97	97.50	CPP	16.685,73	0,00	0,00	198,81	4.502,00	0,00	0	0	0
01/08/2023	●	0.068	☰	2	667.375,97	97.50	CPP	16.685,73	0,00	0,00	198,81	7.080,00	2.701,00	0	0	0
28/07/2023	●	0.068	☰	2	667.375,97	97.50	CPP	16.685,73	0,00	0,00	198,81	7.065,00	2.695,00	0	0	0
24/07/2023	●	0.068	☰	2	667.375,97	97.50	CPP	16.685,73	0,00	0,00	198,81	7.047,00	2.689,00	0	0	0



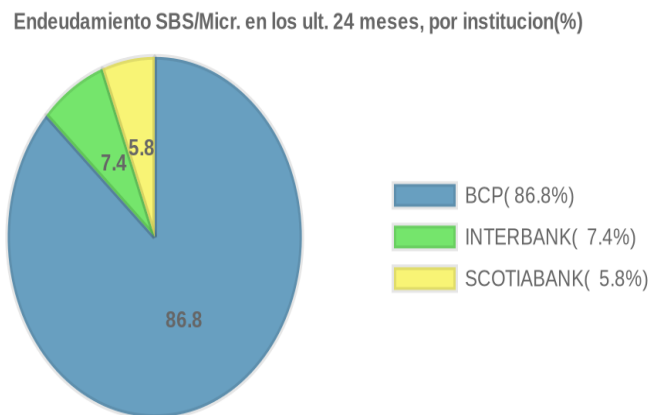
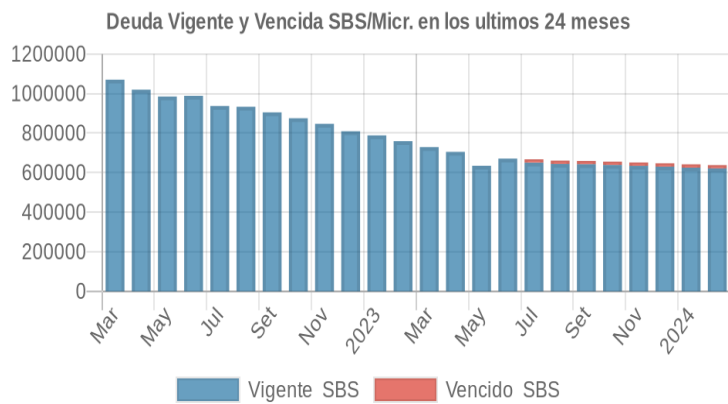
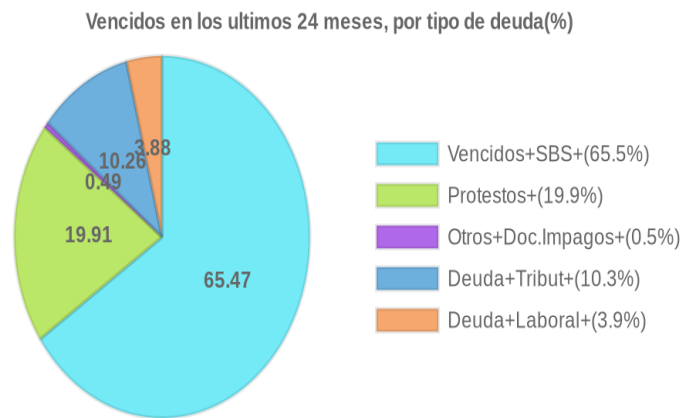
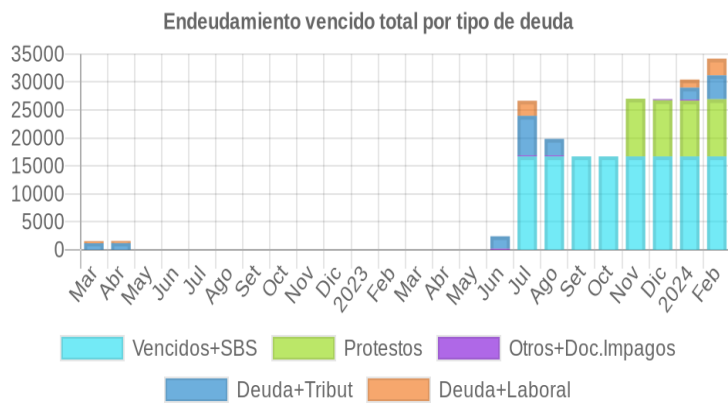
17/07/2023	●	0.043	☰	2	671.001,84	100.00	NOR	0,00	0,00	0,00	198,81	7.047,00	2.689,00	0	0	0
10/07/2023	●	0.020	☰	2	671.001,84	100.00	NOR	0,00	0,00	0,00	198,81	3.986,00	2.684,00	0	0	0
03/07/2023	●	0.007	☰	2	671.001,84	100.00	NOR	0,00	0,00	0,00	198,81	2.210,00	0,00	0	0	0
28/06/2023	●	0.007	☰	2	671.001,84	100.00	NOR	0,00	0,00	0,00	198,81	2.205,00	0,00	0	0	0
26/06/2023	●	0.007	☰	2	671.001,84	100.00	NOR	0,00	0,00	0,00	198,81	2.205,00	0,00	0	0	0
22/06/2023	●	0.003	☰	2	671.001,84	100.00	NOR	0,00	0,00	0,00	198,81	2.201,00	0,00	0	0	0
21/06/2023	●	0.003	☰	2	634.943,81	100.00	NOR	0,00	0,00	0,00	198,81	2.201,00	0,00	0	0	0
19/06/2023	●	0.003	☰	2	634.943,81	100.00	NOR	0,00	0,00	0,00	0,00	2.201,00	0,00	0	0	0
12/06/2023	●	0.003	▼	2	634.943,81	100.00	NOR	0,00	0,00	0,00	0,00	2.196,00	0,00	0	0	0
22/05/2023	●	0.000	%	2	634.943,81	100.00	NOR	0,00	0,00	0,00	0,00	0,00	0,00	0	0	0
30/04/2023	●	0.000	▲	3	705.076,08	100.00	NOR	0,00	0,00	0,00	0,00	0,00	0,00	0	0	0
24/04/2023	●	0.005	☰	3	705.076,08	100.00	NOR	0,00	0,00	0,00	0,00	1.651,00	1.917,00	0	0	0
19/04/2023	●	0.004	☰	3	729.471,86	100.00	NOR	0,00	0,00	0,00	0,00	1.651,00	1.917,00	0	0	0
14/04/2023	●	0.004	▼	3	729.471,86	100.00	NOR	0,00	0,00	0,00	0,00	1.647,00	1.913,00	0	0	0
22/03/2023	●	0.000	☰	3	729.471,86	100.00	NOR	0,00	0,00	0,00	0,00	0,00	0,00	0	0	0
21/02/2023	●	0.000	☰	3	759.277,47	100.00	NOR	0,00	0,00	0,00	0,00	0,00	0,00	0	0	0
23/01/2023	●	0.000	☰	3	788.496,33	100.00	NOR	0,00	0,00	0,00	0,00	0,00	0,00	0	0	0
22/12/2022	●	0.000	☰	3	809.322,37	100.00	NOR	0,00	0,00	0,00	0,00	0,00	0,00	0	0	0
23/11/2022	●	0.000	☰	3	846.893,73	100.00	NOR	0,00	0,00	0,00	0,00	0,00	0,00	0	0	0
24/10/2022	●	0.000	☰	3	875.281,71	100.00	NOR	0,00	0,00	0,00	0,00	0,00	0,00	0	0	0
22/09/2022	●	0.000	☰	3	904.767,87	100.00	NOR	0,00	0,00	0,00	0,00	0,00	0,00	0	0	0
23/08/2022	●	0.000	▲	3	933.257,26	100.00	NOR	0,00	0,00	0,00	0,00	0,00	0,00	0	0	0
22/08/2022	●	0.018	%	3	933.257,26	100.00	NOR	0,00	0,00	0,00	0,00	3.325,00	2.496,00	0	0	0
15/08/2022	●	0.018	▼	3	937.232,74	100.00	NOR	0,00	0,00	0,00	0,00	3.325,00	2.496,00	0	0	0
22/07/2022	●	0.000	%	3	937.232,74	100.00	NOR	0,00	0,00	0,00	0,00	0,00	0,00	0	0	0
23/06/2022	●	0.000	%	3	988.833,21	100.00	NOR	0,00	0,00	0,00	0,00	0,00	0,00	0	0	0
23/05/2022	●	0.000	%	3	985.255,59	100.00	NOR	0,00	0,00	0,00	0,00	0,00	0,00	0	0	0
09/05/2022	●	0.000	▲	3	1.019.726,41	100.00	NOR	0,00	0,00	0,00	0,00	0,00	0,00	0	0	0
30/04/2022	●	0.003	☰	3	1.019.726,41	100.00	NOR	0,00	0,00	0,00	0,00	1.176,00	384,00	0	0	0
26/04/2022	●	0.003	☰	3	1.019.726,41	100.00	NOR	0,00	0,00	0,00	0,00	1.174,00	383,00	0	0	0
25/04/2022	●	0.003	%	3	1.019.726,41	100.00	NOR	0,00	0,00	0,00	0,00	1.159,00	381,00	0	0	0
04/04/2022	●	0.002	☰	3	1.070.450,85	100.00	NOR	0,00	0,00	0,00	0,00	1.159,00	381,00	0	0	0
28/03/2022	●	0.002	☰	3	1.070.450,85	100.00	NOR	0,00	0,00	0,00	0,00	1.156,00	380,00	0	0	0
22/03/2022	●	0.001	%	3	1.070.450,85	100.00	NOR	0,00	0,00	0,00	0,00	1.154,00	0,00	0	0	0
21/03/2022	●	0.001	☰	3	1.077.825,41	100.00	NOR	0,00	0,00	0,00	0,00	1.154,00	0,00	0	0	0
17/03/2022	●	0.001	▼	3	1.077.825,41	100.00	NOR	0,00	0,00	0,00	0,00	1.151,00	509,00	0	0	0

Gráficos

Montos expresados en unidades de soles*



NOR: Normal, CPP: Con Problemas Potenciales, DEF: Deficiente, DUD: Dudoso, PER: Pérdida, SCAL: Sin Calificación



Reporte de Vencidos

Montos expresados en unidades de soles*

Fuente - Acreedor	NOV 2023			DIC 2023			ENE 2024			FEB 2024		
	# Docs.	Monto *	Dias V.	# Docs.	Monto *	Dias V.	# Docs.	Monto *	Dias V.	# Docs.	Monto *	Dias V.
Protestos Sin Regularizar												
ANDIKEM PERU SRL	1	10.325,76	28	1	10.051,33	59	1	9.978,69	90	1	10.234,28	11
Total	1	10.325,76	28	1	10.051,33	59	1	9.978,69	90	1	10.234,28	11
Documentos Impagos												
EXPERIAN PERU S.A.C		0,00		1	198,81	66	1	198,81	97		0,00	0
Total	0			1	198,81	66	1	198,81	97	0		
Deuda Tributaria												
SUPERINTENDENCIA NACIONAL DE ADMINISTRACION		0,00			0,00		2	2.117,00	92	2	4.267,00	83
Total	0			0			2	2.117,00	92	2	4.267,00	83
Deuda Laboral												
SEGURO SOCIAL DE SALUD ESSALUD		0,00			0,00		1	1.457,00	62	1	1.836,00	52
OFICINA DE NORMALIZACIÓN PREVISIONAL		0,00			0,00			0,00		1	1.027,00	52
AFP HABITAT S.A.		0,00			0,00			0,00		1	131,52	14
Total	0			0			1	1.457,00	62	3	2.994,52	14

Montos expresados en unidades de soles*

Fuente - Acreedor	JUL 2023			AGO 2023			SET 2023			OCT 2023		
	# Docs.	Monto *	Dias V.	# Docs.	Monto *	Dias V.	# Docs.	Monto *	Dias V.	# Docs.	Monto *	Dias V.
Protestos Sin Regularizar												
ANDIKEM PERU SRL		0,00			0,00			0,00			0,00	
Total	0			0			0			0		
Documentos Impagos												
EXPERIAN PERU S.A.C	1	198,81	98	1	198,81	129		0,00	0		0,00	
Total	1	198,81	98	1	198,81	129	0			0		
Deuda Tributaria												
SUPERINTENDENCIA NACIONAL DE ADMINISTRACION	3	7.065,00	153	1	2.935,00	62		0,00	0		0,00	
Total	3	7.065,00	153	1	2.935,00	62	0			0		
Deuda Laboral												
SEGURO SOCIAL DE SALUD ESSALUD	1	1.766,00	61		0,00	0		0,00	0		0,00	
OFICINA DE NORMALIZACIÓN PREVISIONAL	1	929,00	61		0,00	0		0,00			0,00	
AFP HABITAT S.A.		0,00			0,00			0,00			0,00	
Total	2	2.695,00	61	0			0			0		

Montos expresados en unidades de soles*

Fuente - Acreedor	MAR 2023			ABR 2023			MAY 2023			JUN 2023		
	# Docs.	Monto *	Dias V.	# Docs.	Monto *	Dias V.	# Docs.	Monto *	Dias V.	# Docs.	Monto *	Dias V.
Protestos Sin Regularizar												
ANDIKEM PERU SRL		0,00			0,00			0,00			0,00	
Total	0			0			0			0		
Documentos Impagos												
EXPERIAN PERU S.A.C		0,00			0,00			0,00		1	198,81	67
Total	0			0			0			1	198,81	67
Deuda Tributaria												
SUPERINTENDENCIA NACIONAL DE ADMINISTRACION		0,00			0,00	0		0,00		1	2.205,00	61
Total	0			0			0			1	2.205,00	61
Deuda Laboral												
SEGURO SOCIAL DE SALUD ESSALUD		0,00			0,00	0		0,00			0,00	
OFICINA DE NORMALIZACIÓN PREVISIONAL		0,00			0,00			0,00			0,00	
AFP HABITAT S.A.		0,00			0,00			0,00			0,00	
Total	0			0			0			0		

Reporte SBS/Microfinanzas

Montos expresados en unidades de soles*

Última fecha reportada por la SBS : 31/01/2024

ÚLTIMOS 6 MESES		SET 2023 (SBS: AGO 2023)	OCT 2023 (SBS: SET 2023)	NOV 2023 (SBS: OCT 2023)	DIC 2023 (SBS: NOV 2023)	ENE 2024 (SBS: DIC 2023)	FEB 2024 (SBS: ENE 2024)
% Porcentaje de Calificación	NOR (Normal)	97.47	97.46	97.44	97.42	97.40	97.39
	CPP (Con Problemas Pote.)	0.00	0.00	0.00	0.00	0.00	0.00
	DEF (Deficiente)	2.53	0.00	0.00	0.00	0.00	0.00
	DUD (Dudoso)	0.00	2.54	2.56	2.58	2.60	2.61
	PER (Pérdida)	0.00	0.00	0.00	0.00	0.00	0.00

Institución	SET 2023 (SBS: AGO 2023)		OCT 2023 (SBS: SET 2023)		NOV 2023 (SBS: OCT 2023)		DIC 2023 (SBS: NOV 2023)		ENE 2024 (SBS: DIC 2023)		FEB 2024 (SBS: ENE 2024)	
	Monto *	Dias V.	Monto *	Dias V.	Monto *	Dias V.	Monto *	Dias V.	Monto *	Dias V.	Monto *	Dias V.
BCP	642.655,87		638.988,76		634.674,57		630.598,43		625.436,42		621.503,85	
INTERBANK	16.685,73	93	16.685,73	122	16.685,73	154	16.685,73	184	16.685,73	213	16.685,73	246
SCOTIABANK												
TOTAL	659.341,60	93	655.674,49	122	651.360,30	154	647.284,16	184	642.122,15	213	638.189,58	246

Última fecha reportada por la SBS : 31/01/2024

Operación	SET 2023 (SBS: AGO 2023)		OCT 2023 (SBS: SET 2023)		NOV 2023 (SBS: OCT 2023)		DIC 2023 (SBS: NOV 2023)		ENE 2024 (SBS: DIC 2023)		FEB 2024 (SBS: ENE 2024)	
	Monto *	Dias V.	Monto *	Dias V.	Monto *	Dias V.	Monto *	Dias V.	Monto *	Dias V.	Monto *	Dias V.
RESUMEN												
- Total Deuda	659.341,60	93	655.674,49	122	651.360,30	154	647.284,16	184	642.122,15	213	638.189,58	246
- Total Vencido	16.685,73		16.685,73		16.685,73		16.685,73		16.685,73		16.685,73	
- % Vencido	2.53		2.54		2.56		2.58		2.60		2.61	
- Línea No Utilizada	50,21								0,59		91,74	
- Garantías	1.290.640,00		1.305.379,00		1.309.869,00		1.286.540,00		1.277.288,00		1.291.328,00	
CREDITOS DIRECTOS												
- CREDITOS VIGENTES												
-- MedE: Cred. Rev. Línea Tarj. Crédito	69.949,79		70.163,43		69.912,50		69.782,11		68.744,22		68.822,73	
-- MedE: Sobregiros CC	48,44		50,37		48,85		49,57		47,21		48,34	
-- MedE: Préstamos	572.657,64		568.774,96		564.713,22		560.766,75		556.644,99		552.632,78	
--- No Revolventes	572.657,64		568.774,96		564.713,22		560.766,75		556.644,99		552.632,78	
- CREDITOS VENCIDOS												
-- MedE: Préstamos	16.685,73	93	16.685,73	122	16.685,73	154	16.685,73	184	16.685,73	213	16.685,73	246
---	16.685,73	93	16.685,73	122	16.685,73	154	16.685,73	184	16.685,73	213	16.685,73	246
LÍNEA NO UTIL. Y CRED. NO DESEMB.												
- LinCred Tarjeta Crédito	50,21								0,59		91,74	
GARANTIAS												
- GARANTIAS RECIBIDAS	1.290.641,84		1.305.381,36		1.309.870,63		1.286.541,87		1.277.289,51		1.291.329,42	
-- 1era Hipotecas Inmuebles	702.132,76		720.754,96		729.305,97		709.923,68		704.793,08		722.845,20	
-- Gob. Nacional Reactiva Perú	15.851,44		15.851,44		15.851,44		15.851,44		15.851,44		15.851,44	
-- Gtías No Pref (Avaly Fianza)	572.657,64		568.774,96		564.713,22		560.766,75		556.644,99		552.632,78	
- PROGRAMA REACTIVA PERU	16.685,73		16.685,73		16.685,73		16.685,73		16.685,73		16.685,73	

Montos expresados en unidades de soles*

Última fecha reportada por la SBS : 31/01/2024

6 MESES ANTERIORES		MAR 2023 (SBS: FEB 2023)	ABR 2023 (SBS: MAR 2023)	MAY 2023 (SBS: ABR 2023)	JUN 2023 (SBS: MAY 2023)	JUL 2023 (SBS: JUN 2023)	AGO 2023 (SBS: JUL 2023)
% Porcentaje de Calificación	NOR (Normal)	100.00	100.00	100.00	100.00	97.50	97.48
	CPP (Con Problemas Pote.)	0.00	0.00	0.00	0.00	2.50	0.00
	DEF (Deficiente)	0.00	0.00	0.00	0.00	0.00	2.52
	DUD (Dudoso)	0.00	0.00	0.00	0.00	0.00	0.00
	PER (Pérdida)	0.00	0.00	0.00	0.00	0.00	0.00

Institución	MAR 2023 (SBS: FEB 2023)		ABR 2023 (SBS: MAR 2023)		MAY 2023 (SBS: ABR 2023)		JUN 2023 (SBS: MAY 2023)		JUL 2023 (SBS: JUN 2023)		AGO 2023 (SBS: JUL 2023)	
	Monto *	Dias V.	Monto *	Dias V.	Monto *	Dias V.	Monto *	Dias V.	Monto *	Dias V.	Monto *	Dias V.
BCP	666.107,40		660.836,24		609.926,96		654.316,11		650.690,24		644.211,91	
INTERBANK	41.662,47		33.342,51	1	25.016,85		16.685,73	1	16.685,73	31	16.685,73	62
SCOTIABANK	21.701,99		10.897,33									
TOTAL	729.471,86		705.076,08	1	634.943,81		671.001,84	1	667.375,97	31	660.897,64	62



Última fecha reportada por la SBS : 31/01/2024

Operación	MAR 2023 (SBS: FEB 2023)		ABR 2023 (SBS: MAR 2023)		MAY 2023 (SBS: ABR 2023)		JUN 2023 (SBS: MAY 2023)		JUL 2023 (SBS: JUN 2023)		AGO 2023 (SBS: JUL 2023)	
	Monto *	Dias V.	Monto *	Dias V.	Monto *	Dias V.	Monto *	Dias V.	Monto *	Dias V.	Monto *	Dias V.
RESUMEN												
- Total Deuda	729.471,86		705.076,08	1	634.943,81		671.001,84	1	667.375,97	31	660.897,64	62
- Total Vencido									16.685,73		16.685,73	
- % Vencido									2.50		2.52	
- Línea No Utilizada			70,27		48.336,46		47,54				1.087,00	
- Garantías	1.967.963,00		1.936.902,00		1.317.881,00		1.299.213,00		1.285.730,00		1.277.960,00	
CREDITOS DIRECTOS												
- CRÉDITOS VIGENTES	729.471,86		705.076,08	1	634.943,81		671.001,84	1	650.690,24		644.211,91	
-- MedE: Cred.Rev.LíneaTarj. Crédito	70.038,01		68.879,28		21.663,54		69.952,46		70.167,26		67.650,60	
-- MedE: SobregirosCC			44,31		80,97		93,33		44,80		51,73	
-- MedE: Préstamos	659.433,85		636.152,49	1	613.199,30		600.956,05	1	580.478,18		576.509,58	
--- NoRevolventes	659.433,85		636.152,49	1	613.199,30		600.956,05	1	580.478,18		576.509,58	
- CRÉDITOS VENCIDOS									16.685,73	31	16.685,73	62
-- MedE: Préstamos									16.685,73	31	16.685,73	62
---									16.685,73	31	16.685,73	62
LINEA NO UTIL. Y CRED. NO DESEMB.												
- LinCredTarjetaCrédito			70,27		48.336,46		47,54				1.087,00	
GARANTIAS												
- GARANTIAS RECIBIDAS	1.967.964,56		1.936.903,34		1.317.881,66		1.299.214,16		1.285.730,88		1.277.961,83	
-- 1eraHipotecasInmuebles	723.225,25		714.864,26		705.933,21		699.092,40		689.401,26		685.600,81	
-- FondoGarantíaLey	13.021,19		6.538,40									
-- Gob. Nacional Reactiva Perú	39.579,34		31.675,38		23.766,00		15.851,44		15.851,44		15.851,44	
-- GtíasNoPref(AvalyFianza)	1.192.138,78		1.183.825,30		588.182,45		584.270,32		580.478,18		576.509,58	
- PROGRAMA REACTIVA PERU	41.662,47		33.342,51		25.016,85		16.685,73		16.685,73		16.685,73	

Reporte SBS/Microfinanzas por entidades

Reportado por : BCP

Última fecha reportada por la SBS : 31/01/2024

Operación	SET 2023 (SBS: AGO2023)		OCT 2023 (SBS: SET2023)		NOV 2023 (SBS: OCT2023)		DIC 2023 (SBS: NOV2023)		ENE 2024 (SBS: DIC2023)		FEB 2024 (SBS: ENE2024)	
	Monto *	Dias V.	Monto *	Dias V.	Monto *	Dias V.	Monto *	Dias V.	Monto *	Dias V.	Monto *	Dias V.
Calificación (2)	NOR		NOR		NOR		NOR		NOR		NOR	
RESUMEN												
- Total Deuda	642.655,87		638.988,76		634.674,57		630.598,43		625.436,42		621.503,85	
- Línea No Utilizada	50,21								0,59		91,74	
- Garantías	1.274.789,00		1.289.528,00		1.294.018,00		1.270.689,00		1.261.437,00		1.275.477,00	
CREDITOS DIRECTOS												
- CRÉDITOS VIGENTES	642.655,87		638.988,76		634.674,57		630.598,43		625.436,42		621.503,85	
-- MedE: Cred.Rev.LíneaTarj. Crédito	69.949,79		70.163,43		69.912,50		69.782,11		68.744,22		68.822,73	
-- MedE: SobregirosCC	48,44		50,37		48,85		49,57		47,21		48,34	
-- MedE: Préstamos	572.657,64		568.774,96		564.713,22		560.766,75		556.644,99		552.632,78	
--- NoRevolventes	572.657,64		568.774,96		564.713,22		560.766,75		556.644,99		552.632,78	
LINEA NO UTIL. Y CRED. NO DESEMB.												
- LinCredTarjetaCrédito	50,21								0,59		91,74	
GARANTIAS												
- GARANTIAS RECIBIDAS	1.274.790,40		1.289.529,92		1.294.019,19		1.270.690,43		1.261.438,07		1.275.477,98	
-- 1eraHipotecasInmuebles	702.132,76		720.754,96		729.305,97		709.923,68		704.793,08		722.845,20	
-- GtíasNoPref(AvalyFianza)	572.657,64		568.774,96		564.713,22		560.766,75		556.644,99		552.632,78	

Última fecha reportada por la SBS : 31/01/2024

Operación	MAR 2023 (SBS: FEB2023)		ABR 2023 (SBS: MAR2023)		MAY 2023 (SBS: ABR2023)		JUN 2023 (SBS: MAY2023)		JUL 2023 (SBS: JUN2023)		AGO 2023 (SBS: JUL2023)	
	Monto *	Dias V.	Monto *	Dias V.	Monto *	Dias V.	Monto *	Dias V.	Monto *	Dias V.	Monto *	Dias V.
Calificación (2)	NOR		NOR		NOR		NOR		NOR		NOR	
RESUMEN												



- Total Deuda	666.107,40	660.836,24	609.926,96	654.316,11	650.690,24	644.211,91
- Línea No Utilizada		70,27	48.336,46	47,54		1.087,00
- Garantías	1.915.363,00	1.898.689,00	1.294.115,00	1.283.362,00	1.269.879,00	1.262.109,00
CREDITOS DIRECTOS						
- CRÉDITOS VIGENTES	666.107,40	660.836,24	609.926,96	654.316,11	650.690,24	644.211,91
-- MedE: Cred.Rev.LíneaTarj.Crédito	70.038,01	68.879,28	21.663,54	69.952,46	70.167,26	67.650,60
-- MedE: SobregirosCC		44,31	80,97	93,33	44,80	51,73
-- MedE: Préstamos	596.069,39	591.912,65	588.182,45	584.270,32	580.478,18	576.509,58
--- NoRevolventes	596.069,39	591.912,65	588.182,45	584.270,32	580.478,18	576.509,58
LÍNEA NO UTIL. Y CRED. NO DESEMB.						
- LinCredTarjetaCrédito		70,27	48.336,46	47,54		1.087,00
GARANTIAS						
- GARANTIAS RECIBIDAS	1.915.364,03	1.898.689,56	1.294.115,66	1.283.362,72	1.269.879,44	1.262.110,39
-- 1eraHipotecasInmuebles	723.225,25	714.864,26	705.933,21	699.092,40	689.401,26	685.600,81
-- GtíasNoPref(AvalyFianza)	1.192.138,78	1.183.825,30	588.182,45	584.270,32	580.478,18	576.509,58

Reportado por : INTERBANK

Última fecha reportada por la SBS : 31/01/2024

Operación	SET 2023 (SBS: AGO2023)		OCT 2023 (SBS: SET2023)		NOV 2023 (SBS: OCT2023)		DIC 2023 (SBS: NOV2023)		ENE 2024 (SBS: DIC2023)		FEB 2024 (SBS: ENE2024)	
	Monto *	Dias V.	Monto *	Dias V.	Monto *	Dias V.	Monto *	Dias V.	Monto *	Dias V.	Monto *	Dias V.
Calificación (2)	DEF		DUD		DUD		DUD		DUD		DUD	
RESUMEN												
- Total Deuda	16.685,73	93	16.685,73	122	16.685,73	154	16.685,73	184	16.685,73	213	16.685,73	246
- Total Vencido	16.685,73		16.685,73		16.685,73		16.685,73		16.685,73		16.685,73	
- % Vencido	100.00		100.00		100.00		100.00		100.00		100.00	
- Garantías	15.851,00		15.851,00		15.851,00		15.851,00		15.851,00		15.851,00	
CREDITOS DIRECTOS												
- CRÉDITOS VENCIDOS	16.685,73	93	16.685,73	122	16.685,73	154	16.685,73	184	16.685,73	213	16.685,73	246
-- MedE: Préstamos	16.685,73	93	16.685,73	122	16.685,73	154	16.685,73	184	16.685,73	213	16.685,73	246
---	16.685,73	93	16.685,73	122	16.685,73	154	16.685,73	184	16.685,73	213	16.685,73	246
GARANTIAS												
- GARANTIAS RECIBIDAS	15.851,44		15.851,44		15.851,44		15.851,44		15.851,44		15.851,44	
-- Gob. Nacional Reactiva Perú	15.851,44		15.851,44		15.851,44		15.851,44		15.851,44		15.851,44	
- PROGRAMA REACTIVA PERU	16.685,73		16.685,73		16.685,73		16.685,73		16.685,73		16.685,73	

Última fecha reportada por la SBS : 31/01/2024

Operación	MAR 2023 (SBS: FEB2023)		ABR 2023 (SBS: MAR2023)		MAY 2023 (SBS: ABR2023)		JUN 2023 (SBS: MAY2023)		JUL 2023 (SBS: JUN2023)		AGO 2023 (SBS: JUL2023)	
	Monto *	Dias V.	Monto *	Dias V.	Monto *	Dias V.	Monto *	Dias V.	Monto *	Dias V.	Monto *	Dias V.
Calificación (2)	NOR		NOR		NOR		NOR		CPP		DEF	
RESUMEN												
- Total Deuda	41.662,47		33.342,51	1	25.016,85		16.685,73	1	16.685,73	31	16.685,73	62
- Total Vencido									16.685,73		16.685,73	
- % Vencido									100.00		100.00	
- Garantías	39.579,00		31.675,00		23.766,00		15.851,00		15.851,00		15.851,00	
CREDITOS DIRECTOS												
- CRÉDITOS VIGENTES	41.662,47		33.342,51	1	25.016,85		16.685,73	1				
-- MedE: Préstamos	41.662,47		33.342,51	1	25.016,85		16.685,73	1				
---	41.662,47		33.342,51	1	25.016,85		16.685,73	1				
- CRÉDITOS VENCIDOS									16.685,73	31	16.685,73	62
-- MedE: Préstamos									16.685,73	31	16.685,73	62
---									16.685,73	31	16.685,73	62
GARANTIAS												
- GARANTIAS RECIBIDAS	39.579,34		31.675,38		23.766,00		15.851,44		15.851,44		15.851,44	
-- Gob. Nacional Reactiva Perú	39.579,34		31.675,38		23.766,00		15.851,44		15.851,44		15.851,44	
- PROGRAMA REACTIVA PERU	41.662,47		33.342,51		25.016,85		16.685,73		16.685,73		16.685,73	

Reportado por : SCOTIABANK

Última fecha reportada por la SBS : 31/01/2024

Operación	SET 2023 (SBS: AGO2023)		OCT 2023 (SBS: SET2023)		NOV 2023 (SBS: OCT2023)		DIC 2023 (SBS: NOV2023)		ENE 2024 (SBS: DIC2023)		FEB 2024 (SBS: ENE2024)	
	Monto *	Dias V.	Monto *	Dias V.	Monto *	Dias V.	Monto *	Dias V.	Monto *	Dias V.	Monto *	Dias V.

Calificación (2)												
RESUMEN												

Última fecha reportada por la SBS : 31/01/2024

Operación	MAR 2023 (SBS: FEB2023)		ABR 2023 (SBS: MAR2023)		MAY 2023 (SBS: ABR2023)		JUN 2023 (SBS: MAY2023)		JUL 2023 (SBS: JUN2023)		AGO 2023 (SBS: JUL2023)	
	Monto *	Días V.	Monto *	Días V.	Monto *	Días V.	Monto *	Días V.	Monto *	Días V.	Monto *	Días V.
Calificación (2)	NOR		NOR									
RESUMEN												
- Total Deuda	21.701,99		10.897,33									
- Garantías	13.021,00		6.538,00									
CREDITOS DIRECTOS												
- CRÉDITOS VIGENTES	21.701,99		10.897,33									
-- MedE:Préstamos	21.701,99		10.897,33									
--- NoRevolventes	21.701,99		10.897,33									
GARANTIAS												
- GARANTIAS RECIBIDAS	13.021,19		6.538,40									
-- FondoFarantiaLey	13.021,19		6.538,40									

Rectificaciones SBS

Entidad	Periodo SBS	Cuenta	Concepto Rectificación	Dice	Debe Decir
---------	-------------	--------	------------------------	------	------------

Aval/Codeudor

Montos expresados en unidades de soles*

Es Avalista de:

Información reportada por la SBS al 31/12/2023

Tipo Doc	Nro Documento	Nombre/Razón Social	Act	Pre	12m
----------	---------------	---------------------	-----	-----	-----

Montos expresados en unidades de soles*

Quiénes lo Avalan:

Información reportada por la SBS al 31/12/2023

Tipo Doc	Nro Documento	Nombre/Razón Social	Act	Pre	12m
DNI	44386060	REYES PARIONA JOHN PAUL	●	●	●
Institución SBS		Calif. (2)	Saldo *		
BANCO DE CREDITO DEL PERÚ		NOR	556.644,99		
DNI	46766124	CARLOS SALAZAR ROXANA MILAGROS	●	●	●
Institución SBS		Calif. (2)	Saldo *		
BANCO DE CREDITO DEL PERÚ		NOR	556.644,99		

Montos expresados en unidades de soles*

Es Avalista de:

Información Reportada por Entidades de Microfinanzas / Otros Créditos

Tipo Doc	Nro Documento	Nombre/Razón Social	Act	Pre	12m
----------	---------------	---------------------	-----	-----	-----

Montos expresados en unidades de soles*

Quiénes lo Avalan:

Información Reportada por Entidades de Microfinanzas / Otros Créditos

Tipo Doc	Nro Documento	Nombre/Razón Social	Act	Pre	12m
----------	---------------	---------------------	-----	-----	-----

Documentos Protestados como Deudor/Aceptante

Montos expresados en unidades*

Reportado por la Cámara de Comercio de Lima (CCL)

Documentos Protestados sin Regularizar

	# Doc	Monto (S/) *	Max Días Venc.
Total:	1	10.234,28	111

Tipo de Cambio 3.804

Nro. Secuencia	Tip. Reg. **	Acreedor/Girador	Tipo Doc.	Moneda	Monto *	Monto * (S/)	Boletín	F. Protesto	F. Venc.	Días Venc.
115599		ANDIKEM PERU SRL	FAN	US\$	2.690,40	10.234,28	11/2023	29/11/2023	02/11/2023	111

**PR: Protestos, CJ: Cobranza Judicial, MO: Moras, PP: Procesos Penales

Montos expresados en unidades*

Reportado por la Cámara de Comercio de Lima (CCL)

Documentos Protestados Regularizados

	# Doc	Monto (S/) *
Total:	0	0,00

Nro. Secuencia	Tip. Reg. **	Acreedor/Girador	Tipo Doc.	Moneda	Monto *	Monto * (S/)	Boletín	F. Protesto	F. Venc.	F. Reg
----------------	--------------	------------------	-----------	--------	---------	--------------	---------	-------------	----------	--------

**PR: Protestos, CJ: Cobranza Judicial, MO: Moras, PP: Procesos Penales

Documentos Protestados como Acreedor/Girador

Montos expresados en unidades*

Reportado por la Cámara de Comercio de Lima (CCL)

Documentos Protestados sin Regularizar

	# Doc	Monto (S/) *	Max Días Venc.
Total:	10	8.393,98	1,870

Tipo de Cambio 3.804

Nro. Secuencia	Tip. Reg. **	Deudor/Aceptante	Tipo Doc.	Moneda	Monto *	Monto * (S/)	Boletín	F. Protesto	F. Venc.	Días Venc.
130000518294	PR	DISTRIBUIDORA FERRETERA COLLANTES S.A.C.	LET	S/.	848,89	848,89	10/2023	08/09/2023	/ /	166
130000517592	PR	DISTRIBUIDORA FERRETERA COLLANTES S.A.C.	LET	S/.	848,89	848,89	09/2023	11/09/2023	/ /	163
130000517188	PR	DISTRIBUIDORA FERRETERA COLLANTES S.A.C.	LET	S/.	848,89	848,89	08/2023	23/08/2023	/ /	182
20000053366	PR	TRANSPORTES Y FERRETERIAS DEL PERU E.I.R.L.	LET	S/.	709,11	709,11	06/2019	05/06/2019	23/05/2019	1,735
360000029656	PR	TORRES HUACHACA ROSA CECILIA	LET	S/.	1.260,00	1.260,00	04/2019	11/04/2019	31/03/2019	1,788
20000052871	PR	R & R FERRETEROS S.A.C.	LET	S/.	636,00	636,00	04/2019	05/04/2019	28/03/2019	1,791
140000324567	PR	MULTIDECO MATIZADOS R & A E.I.R.L.	LET	S/.	988,10	988,10	03/2019	22/03/2019	07/03/2019	1,812
140000324360	PR	MULTIDECO MATIZADOS R & A E.I.R.L.	LET	S/.	988,10	988,10	03/2019	12/03/2019	25/02/2019	1,822
20000052419	PR	TRANSPORTES Y FERRETERIAS DEL PERU E.I.R.L.	LET	S/.	636,00	636,00	01/2019	21/01/2019	08/01/2019	1,870
20000052420	PR	MALDONADO TARAZONA PASCUAL	LET	S/.	630,00	630,00	01/2019	18/01/2019	08/01/2019	1,870

**PR: Protestos, CJ: Cobranza Judicial, MO: Moras, PP: Procesos Penales

Montos expresados en unidades*

Reportado por la Cámara de Comercio de Lima (CCL)

Documentos Protestados Regularizados

	# Doc	Monto (S/) *
Total:	0	0,00

Nro. Secuencia	Tip. Reg. **	Deudor/Aceptante	Tipo Doc.	Moneda	Monto *	Monto * (S/)	Boletín	F. Protesto	F. Venc.	F. Reg
----------------	--------------	------------------	-----------	--------	---------	--------------	---------	-------------	----------	--------

**PR: Protestos, CJ: Cobranza Judicial, MO: Moras, PP: Procesos Penales

Detalle de Vencidos

Deuda Tributaria

Montos expresados en unidades de soles*

	# Doc	Monto (S/) *	Max Días Venc.
Total:	2	4.267,00	83

Se muestran los 10 primeros documentos ordenados por Periodo de Deuda Tributaria, del más reciente al más antiguo

Nombre del Acreedor de la Obligación	Periodo	Monto *	Dependencia	Fecha inicio de cobranza coactiva	Última fecha de proceso
SUPERINTENDENCIA NACIONAL DE ADMINISTRACION TRIBUTARIA S	12/2023	4.259,00	INTENDENCIA LIMA MEPECO	05/02/2024	09/02/2024
SUPERINTENDENCIA NACIONAL DE ADMINISTRACION TRIBUTARIA S	11/2023	8,00	INTENDENCIA LIMA MEPECO	08/01/2024	09/02/2024

Deuda Laboral

Montos expresados en unidades de soles*

	# Doc	Monto (S/) *	Max Días Venc.
Total:	3	2.994,52	144

Se muestran los 10 primeros documentos ordenados por Periodo de Deuda Tributaria, del más reciente al más antiguo

Nombre del Acreedor de la Obligación	Periodo	Monto *	Dependencia	Fecha inicio de cobranza coactiva	Última fecha de proceso
SEGURO SOCIAL DE SALUD ESSALUD	12/2023	1.836,00	INTENDENCIA LIMA MEPECO	05/02/2024	09/02/2024
OFICINA DE NORMALIZACIÓN PREVISIONAL	12/2023	1.027,00	INTENDENCIA LIMA MEPECO	05/02/2024	09/02/2024

Se muestran los 10 primeros documentos ordenados por Periodo de Devengue, del más reciente al más antiguo

Nombre del Acreedor de la Obligación	Periodo	Deuda AFP *	Deuda Fondo *	Tipo de Deuda	Situación de Cobranza
AFP HABITAT S.A.	09/2023	20,44	111,08	Cierta-Declaracion sin pago	Administrativa

Comercio Exterior

Montos expresados en unidades de dólares

Muestra información reportada por la SUNAT desde el 07/02/2011

Resumen por Ejercicio

Ejercicio	Actividad	Número de Operaciones	Importe USD *	N° Países	3 países con mayor número de operaciones

Resumen por Meses

Actividad	Ejercicio	Mes	Número de Operaciones	Importe USD *	N° Países	3 países con mayor número de operaciones

PUBLICACIÓN DIARIO "EL PERUANO"

Reporte Otros Créditos



Institución	SET 2023		OCT 2023		NOV 2023		DIC 2023		ENE 2024		FEB 2024	
	Monto *	Dias V.	Monto *	Dias V.	Monto *	Dias V.	Monto *	Dias V.	Monto *	Dias V.	Monto *	Dias V.

Institución	MAR 2023		ABR 2023		MAY 2023		JUN 2023		JUL 2023		AGO 2023	
	Monto *	Dias V.	Monto *	Dias V.	Monto *	Dias V.	Monto *	Dias V.	Monto *	Dias V.	Monto *	Dias V.

Reporte Otros Créditos por entidades

Sin Información