



# Reporte de Deudas

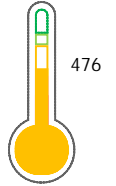
El reporte contiene solo los títulos seleccionados

- Información General
- Consulta Rápida
- Principales Acreedores
- Detalle Variación
- Posición Histórica
- Gráficos
- Rep. Vencidos
- Rep. SBS/Microf.
- SBS/Microf. Entidades
- Rectificaciones SBS
- Avalados/Avalistas
- Hechos de Importancia
- Documentos CCL
- Detalle de Vencidos
- Comercio Exterior
- Otros Créditos
- Otros Créd. Entidades
- Otros Rep. Negativos

RUC 2055542187 - BALZOLA PERU SOCIEDAD ANONIMA CERRADA

| Fecha Proceso | Tipo Doc. | N. Doc.    | Nota  | Deuda Total * | Var. | Actual                             | Previo                             | 12m                                |
|---------------|-----------|------------|-------|---------------|------|------------------------------------|------------------------------------|------------------------------------|
| 01/06/2023    | RUC       | 2055542187 | 3.988 | 461.473,15    |      | <span style="color: red;">●</span> | <span style="color: red;">●</span> | <span style="color: red;">●</span> |

Score Sentinel



Puntaje Medio

**\* La persona consultada cuenta con los siguientes créditos e indicadores.**

Línea de Crédito

## Sentinel Sabio

Bancarizado: SI

### Recomendación de Sentinel Sabio

Evaluación Crediticia



**RECHAZAR**  
Producto Genérico

Detalle:

- El promedio de deudas negativas (Sunat, AFP, Protestos) representa mas del 5% del promedio deuda en el SF en los últimos 3 meses

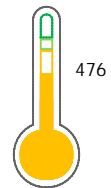
Cuota Estimada Mensual

S/ 126,



Score Sentinel

Nivel de Riesgo



Puntaje Medio

Recomendación:

Estadísticamente, en este nivel de score, 26 de 100 empresas podrían caer en incumplimiento en los próximos 12

## Información General

### Datos Principales

25/01/2023: Última actualización de información reportada por SUNAT

|                                  |                                       |                                  |                        |
|----------------------------------|---------------------------------------|----------------------------------|------------------------|
| Razón Social:                    | BALZOLA PERU SOCIEDAD ANONIMA CERRADA |                                  |                        |
| Nombre Comercial:                | -                                     |                                  |                        |
| Tipo de Contribuyente:           | SOCIEDAD ANONIMA CERRADA              |                                  |                        |
| Estado de Contribuyente:         | ACTIVO                                | Condición del Contribuyente:     | HABIDO                 |
| Inicio de Actividades:           | 27/11/2013                            |                                  |                        |
| Tamaño contribuyente:            | PRINCIPAL                             | Dependencia:                     | INTENDENCIA LIMA PRICO |
| Actividad Económica Principal    | CONSTRUCCION EDIFICIOS COMPLETOS.     |                                  |                        |
| Actividad Económica Secundaria 1 | ACTIV.DE ARQUITECTURA E INGENI        | Actividad Económica Secundaria 2 | -                      |
| Fecha Inscripción RRPP:          | 14/11/2013                            | Número de Partida Registral:     | -                      |
| Folio:                           | -                                     | Asiento:                         | -                      |

### Agente de retención

### Direcciones Registradas

| Dirección  | Fuente                   |
|--|--------------------------|
| AVENIDA TOMAS RAMSEY NRO 930 INT 201 URBANIZACION SAN FELIPE MAGDALENA DEL MAR - LIMA - LIMA | SUNAT - DOMICILIO FISCAL |
| CALLE TOMAS RAMSEY NRO. 930 INT. 901 MAGDALENA DEL MAR - LIMA - LIMA                         | SUNAT - OF.ADMINIST.     |
| CALLE TOMAS RAMSEY NRO. 930 INT. 902 MAGDALENA DEL MAR - LIMA - LIMA                         | SUNAT - OF.ADMINIST.     |

### Representantes Legales

| Nro Documento | Nombre de Representante           | Act | Pre | 12m | Fecha desde que ocupa Cargo | Cargo     |
|---------------|-----------------------------------|-----|-----|-----|-----------------------------|-----------|
| 10178624      | GUTIERREZ HERRERA VLADIMIR MARTIN |     |     |     | 24/06/2020                  | APODERADO |
| 42771710      | PEREZ BENAZAR XAVIERA SUSANA      |     |     |     | 24/06/2020                  | APODERADO |

### Empresas Relacionadas a:

#### GUTIERREZ HERRERA VLADIMIR MARTIN

| Ruc         | Razón Social  | Semáforos |     |     | Fecha desde que ocupa Cargo | Cargo           | Estado                |
|-------------|---|-----------|-----|-----|-----------------------------|-----------------|-----------------------|
|             |   | Act       | Pre | 12m |                             |                 |                       |
| 20100348501 | ESTREMADOYRO Y FASSIOLI CONTRATISTAS GENERALES S.A.         |           |     |     | 24/07/2017                  | APODERADO       | ACTIVO                |
| 20557982907 | CONSTRUCCIONES Y PROMOCIONES BALZOLA S.A. SUCURSAL DEL PERU |           |     |     | 02/07/2020                  | APODERADO       | ACTIVO                |
| 20566048478 | ANDERSON INTERNATIONAL PERU SOCIEDAD ANONIMA CERRADA - AND  |           |     |     | 27/10/2014                  | GERENTE GENERAL | BAJA PROV. POR OFICIO |
| 20609297647 | EYF GROUP SOCIEDAD ANONIMA CERRADA                          |           |     |     | 08/03/2022                  | APODERADO       | ACTIVO                |

#### PEREZ BENAZAR XAVIERA SUSANA

| Ruc         | Razón Social   | Semáforos |     |     | Fecha desde que ocupa Cargo | Cargo     | Estado          |
|-------------|--|-----------|-----|-----|-----------------------------|-----------|-----------------|
|             |  | Act       | Pre | 12m |                             |           |                 |
| 20101340059 | ESTUDIO CABALLERO BUSTAMANTE S.A.C.                          |           |     |     | 29/05/2017                  | APODERADO | BAJA DEFINITIVA |
| 20555858907 | CONSORCIO NESSA - RSI  |           |     |     | 24/09/2018                  | APODERADO | ACTIVO          |
| 20563124122 | EXCELIA PERU S.A.C.  |           |     |     | 16/11/2022                  | APODERADO | ACTIVO          |
| 20601498651 | GIGAS HOSTING PERU S.A.C.                                    |           |     |     | 09/03/2023                  | APODERADO | ACTIVO          |
| 20601967830 | AIRON SISTEMAS DEL PERU SOCIEDAD ANONIMA CERRADA - AIRON SIS |           |     |     | 25/04/2023                  | APODERADO | ACTIVO          |



|             |   |  |  |  |            |                 |                     |
|-------------|---|--|--|--|------------|-----------------|---------------------|
| 20601991170 | SEGUR24 PERU SOCIEDAD ANONIMA CERRADA EN LIQUIDACION        |  |  |  | 14/12/2018 | LIQUIDADOR      | BAJA DEFINITIVA     |
| 20602729185 | INELAS POLIURETANOS PERU SOCIEDAD ANONIMA CERRADA           |  |  |  | 27/12/2018 | APODERADO       | SUSPENSION TEMPORAL |
| 20602751083 | GR BAYOVAR SOCIEDAD ANONIMA CERRADA                         |  |  |  | 09/11/2018 | APODERADO       | ACTIVO              |
| 20602751997 | GR VALE SOCIEDAD ANONIMA CERRADA                            |  |  |  | 09/11/2018 | APODERADO       | ACTIVO              |
| 20603177267 | REFINITIV PERU S.R.L.                                       |  |  |  | 15/11/2022 | GERENTE GENERAL | ACTIVO              |
| 20603333218 | NORTIA REAL ESTATE PERU SAC EN LIQUIDACION                  |  |  |  | 27/03/2023 | LIQUIDADOR      | SUSPENSION TEMPORAL |
| 20603769296 | PPRO PERU S.A.C.  |  |  |  | 26/09/2022 | APODERADO       | ACTIVO              |
| 20604303410 | T-ROC PERÚ SOCIEDAD ANONIMA CERRADA - T-ROC PERÚ S.A.C.     |  |  |  | 19/02/2019 | APODERADO       | ACTIVO              |
| 20605035613 | SIMBS GLOBAL SOLUTIONS SOCIEDAD ANONIMA CERRADA - SIMBS GLO |  |  |  | 10/07/2019 | APODERADO       | SUSPENSION TEMPORAL |
| 20605120157 | IMERC LTDA SUCURSAL DEL PERU                                |  |  |  | 01/08/2019 | APODERADO       | SUSPENSION TEMPORAL |
| 20605174842 | NUBICOM S.A.C.  |  |  |  | 20/08/2019 | APODERADO       | ACTIVO              |
| 20605688633 | SPECIAL NEW FRUIT LICENSING PERU S.A.C.                     |  |  |  | 03/03/2023 | APODERADO       | ACTIVO              |
| 20605752749 | MATRIMONIO WP PERU S.A.C.                                   |  |  |  | 26/09/2022 | APODERADO       | ACTIVO              |
| 20607753467 | TBG PERU S.A.C.   |  |  |  | 02/02/2023 | APODERADO       | ACTIVO              |
| 20608744844 | 4ON PERU S.A.C.   |  |  |  | 26/09/2022 | APODERADO       | ACTIVO              |
| 20609131501 | PMI AMERICAS PERU S.A.C.                                    |  |  |  | 09/05/2023 | GERENTE GENERAL | ACTIVO              |
| 20609185750 | FCI GESTORA DE FONDOS S.A.C.                                |  |  |  | 30/09/2022 | APODERADO       | ACTIVO              |
| 20609297647 | EYF GROUP SOCIEDAD ANONIMA CERRADA                          |  |  |  | 08/03/2022 | GERENTE GENERAL | ACTIVO              |
| 20609534665 | GP PAYMENT PERU S.A.C.                                      |  |  |  | 26/09/2022 | APODERADO       | ACTIVO              |

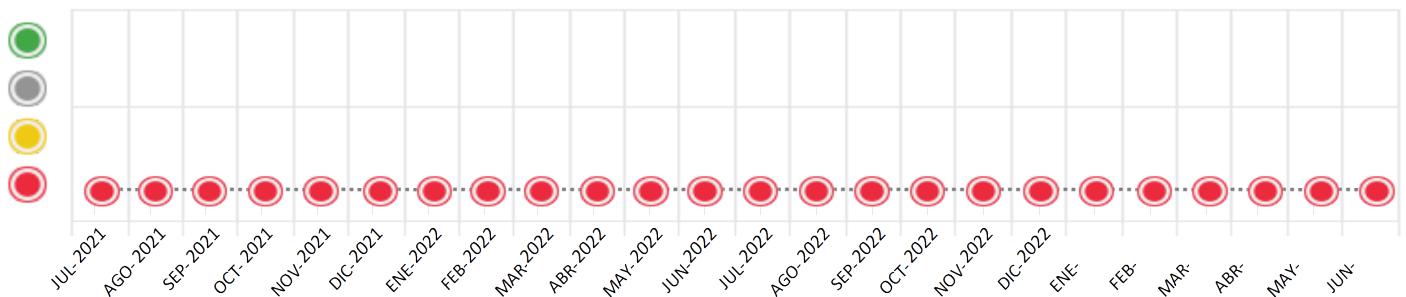
## Consulta Rápida

### Documento de identidad consultado

| Fecha Proceso | Tipo Doc. | N. Doc.    | Nombre o Raz. Social                  | Nota  | Deuda Total * | Var. | Actual | Previo | 12m |
|---------------|-----------|------------|---------------------------------------|-------|---------------|------|--------|--------|-----|
| 01/06/2023    | RUC       | 2055542187 | BALZOLA PERU SOCIEDAD ANONIMA CERRADA | 3.988 | 461.473,15    |      |        |        |     |

Montos expresados en unidades de soles\*

Semáforos de los últimos 24 meses



| Semáforo | Descripción                                   |
|----------|---|
|          | No registra información de deudas             |
|          | Mínimo Riesgo: Sin deudas vencidas            |
|          | Mediano Riesgo: Deudas con poco atraso*       |
|          | Alto Riesgo: Deudas con atraso significativo* |

\*Semáforo deuda menor: Deuda vencida menor S/ 100 personas naturales o menor S/ 500 personas jurídicas

Verde: 0 <= Sem. < 0.001  
 Amarillo: 0.001 <= Sem. <= 2  
 Rojo: 2 < Sem. <= 6

| Variación | Descripción  |
|-----------|--|
|           | Variación Negativa: La nueva información reportada ha incrementado tu riesgo crediticio  |
|           | Variación Positiva: La nueva información ha mejorado tu posición de riesgo   |
|           | Variación Porcentual Positiva: El monto total reportado por la SBS/Microfinanzas o número de instituciones financieras ha aumentado  |
|           | Variación Porcentual Negativa: El monto total reportado por la SBS/Microfinanzas o número de instituciones financieras ha disminuido |
|           | Aproximadamente igual o igual  |

## Detalle de la deuda SBS/Microfinanzas

| Entidad | Deuda Anterior |          |          | Deuda a JUN 2023 |            |         |            | Rect. (1) | Disc. |
|---------|----------------|----------|----------|------------------|------------|---------|------------|-----------|-------|
|         | DIC 2022       | MAR 2023 | MAY 2023 | Fecha Inf.       | Calif. (2) | Monto * | Días Venc. |           |       |
| TOTAL   | 1.693,53       | 3.536,02 | 1.281,47 | 30/04/2023       | NOR        | 0       |            |           |       |

(1) Ver detalle en el cuadro de Rectificaciones SBS

(2) NOR: Normal, CPP: Con Problemas Potenciales, DEF: Deficiente, DUD: Dudoso, PER: Pérdida, SCAL: Sin Calificación

## Detalle de la deuda de Otros Créditos

| Entidad | Deuda Anterior |          |          | Deuda a JUN 2023 |            |       |            | Disc. |
|---------|----------------|----------|----------|------------------|------------|-------|------------|-------|
|         | DIC 2022       | MAR 2023 | MAY 2023 | Fecha Inf.       | Calif. (2) | Monto | Días Venc. |       |
| TOTAL   |                |          |          |                  |            |       |            |       |

(2) NOR: Normal, CPP: Con Problemas Potenciales, DEF: Deficiente, DUD: Dudoso, PER: Pérdida, SCAL: Sin Calificación

## Detalle de vencidos

| # Doc | Fuente - Acreedor                | Monto *    | Días Venc. |
|-------|----------------------------------|------------|------------|
|       | Protestos Sin Regularizar        | 460.191,68 | 1,197      |
| 2     | BANCO DE CREDITO DEL PERU        | 256.334,66 | 1,088      |
| 2     | HLC CONTRATISTAS S.A.C.          | 156.925,64 | 1,020      |
| 1     | SISTEMAS TECNICOS AUXILIARES SAC | 46.931,38  | 1,197      |

## Utilización de Líneas de Crédito

| Instituciones | **  | Línea Aprobada | Línea No Utilizada | Línea Utilizada | % L. Uti. |
|---------------|-----|----------------|--------------------|-----------------|-----------|
| SCOTIABANK    | TCO | 14.860,00      |                    |                 | 0%        |
| SCOTIABANK    | TOT |                | 13.353,19          |                 |           |
| TOTAL         |     | 14.860,00      | 13.353,19          |                 | 0%        |

\*\*(TCO): Tarjetas de Crédito de Consumo, (TOT): Otras Tarjetas de Crédito

## Principales Acreedores

Montos expresados en unidades de soles\*

## Resumen de Deudas

| Descripción de la Deuda       | Monto *    | Días  |
|-------------------------------|------------|-------|
| Deuda total SBS al 30/04/2023 | 1.281,47   |       |
| % Calificación normal         | 100.00     |       |
| Peor Calificación (2)         | NOR        |       |
| Otros Créditos                | 0,00       | ****  |
| Deuda vencida                 |            |       |
| Protestos Sin Regularizar     | 460.191,68 | 1,197 |
| Total deuda vencida           | 460.191,68 |       |

## Detalle de deuda SBS/Microfinanzas

| Institución SBS               | Calif. (2) | Saldo *  | % Ven. | Días Venc. | Rect.(1) |
|-------------------------------|------------|----------|--------|------------|----------|
| SCOTIABANK                    | NOR        | 1.281,47 | 0.00   |            |          |
| Deuda Total SBS/MicroFinanzas |            | 1.281,47 | 0      |            |          |

## Detalle de Riesgos SBS/Microfinanzas

| Concepto                       | Saldo *   |
|--------------------------------|-----------|
| Deuda Directa                  | 1.281,47  |
| Deuda Indirecta                | 0,00      |
| Deuda Castigada                | 0,00      |
| Deuda Total SBS/MicroFinanzas  | 1.281,47  |
| Línea Tarj. Cred. No utilizada | 13.353,19 |
| Total Riesgo SBS/MicroFinanzas | 14.634,66 |

## Detalle de deuda Otros Créditos

| Empresa                    | Calif. (2) | Saldo * | % Ven. | Días Venc. | Disc. |
|----------------------------|------------|---------|--------|------------|-------|
| Deuda Total Otros Créditos |            | 0,00    | 0      |            |       |

## Detalle de vencidos

| # Doc | Fuente - Acreedor                | Monto *    | Días Venc. |
|-------|----------------------------------|------------|------------|
|       | Protestos Sin Regularizar        | 460.191,68 | 1,197      |
| 2     | BANCO DE CREDITO DEL PERU        | 256.334,66 | 1,088      |
| 2     | HLC CONTRATISTAS S.A.C.          | 156.925,64 | 1,020      |
| 1     | SISTEMAS TECNICOS AUXILIARES SAC | 46.931,38  | 1,197      |

## Detalle Variación

Montos expresados en unidades de soles\*

## Resumen de la variación

| Descripción de la deuda    | 22/05/2023 | 01/06/2023 | Variación |
|----------------------------|------------|------------|-----------|
| Score                      | 3.988      | 3.988      | -0.000    |
| Nro. Entidades SBS/Microf. | 1          | 1          | 0         |
| Riesgo Total SBS/Microf. * | 1.281,47   | 1.281,47   |           |
| Deuda Directa              | 1.281,47   | 1.281,47   | 0,00      |
| Deuda Indirecta            | 0,00       | 0,00       | 0,00      |
| Deuda Castigada            | 0,00       | 0,00       | 0,00      |

| Variación del Riesgo Total SBS/Microf. * | Antes    | 01/06/2023 | Variación |
|--|----------|------------|-----------|
| Último Mes                               | 1.281,47 | 1.281,47   | 0,00      |
| Último Trimestre                         | 3.536,02 | 1.281,47   | -2.254,55 |
| Último Semestre                          | 1.693,53 | 1.281,47   | -412,06   |
| Último Año                               | 7.409,00 | 1.281,47   | -6.127,53 |

| Calificación SBS/Microf.          | 22/05/2023 | 01/06/2023 | Variación |
|-----------------------------------|------------|------------|-----------|
| % NOR (Normal)                    | 100.00     | 100.00     | 0.00      |
| % CPP (Con Problemas Potenciales) | 0.00       | 0.00       | 0.00      |
| % DEF (Deficiente)                | 0.00       | 0.00       | 0.00      |
| % DUD (Dudoso)                    | 0.00       | 0.00       | 0.00      |
| % PER (Pérdida)                   | 0.00       | 0.00       | 0.00      |



|                            |            |            |           |
|----------------------------|------------|------------|-----------|
| Deuda vencida *            | 22/05/2023 | 01/06/2023 | Variación |
| Protestos Sin Regularizar  | 462.829,48 | 460.191,68 |           |
| Total deuda vencida        | 462.829,48 | 460.191,68 | 2.637,80  |
| Deuda por Otros Créditos * | 22/05/2023 | 01/06/2023 | Variación |
| Total deuda otros créditos | 0,00       | 0,00       | 0,00      |

Detalle de la variación

|                              |            |            |           |
|------------------------------|------------|------------|-----------|
| Fuente - Acreedor *          | 22/05/2023 | 01/06/2023 | Variación |
| Protestos Sin Regularizar    |            |            | 2.637,80  |
| BANCO DE CREDITO DEL PERU    | 258.564,25 | 256.334,66 | -2.229,59 |
| SISTEMAS TECNICOS AUXILIARES | 47.339,59  | 46.931,38  | -408,21   |
| SAC                          |            |            |           |

## Posición Histórica

Montos expresados en unidades de soles\*

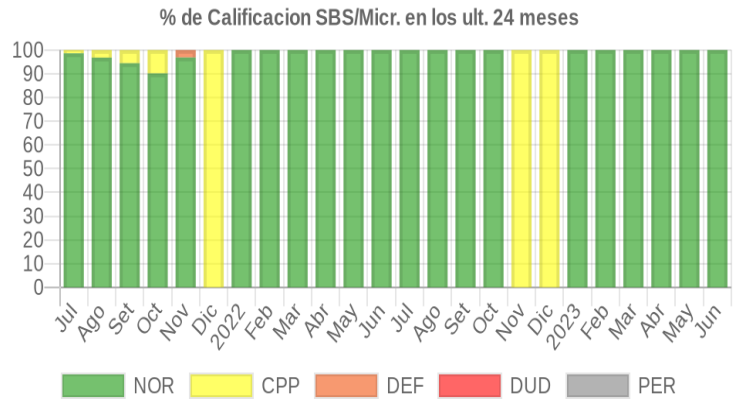
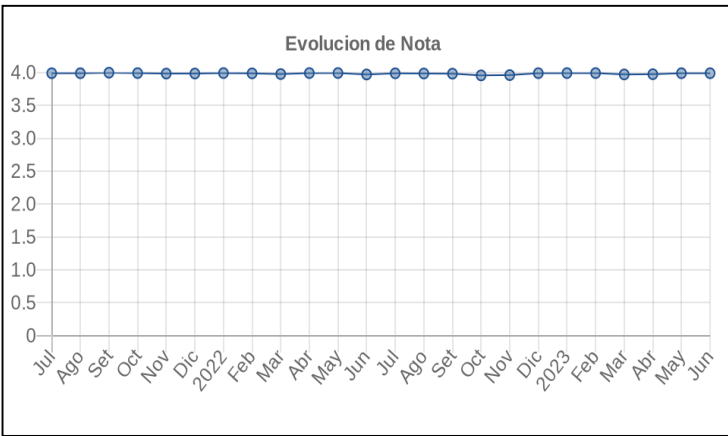
| Fecha de Proceso | Sema. Actual | Sem. Riesgo | Var. | Superintendencia de Banca y Seguros (SBS/Microfinan.) |               |                |                 |                 | Otros Créditos | Otros Vencidos * |               |                  |               | Ctas. Cerr./Anu. |            | Otros Repor. Negati. |
|------------------|--------------|-------------|------|---|---------------|----------------|-----------------|-----------------|----------------|------------------|---------------|------------------|---------------|------------------|------------|----------------------|
|                  |              |             |      | # Enti.   | Deuda Total * | % Cali. normal | Peor Califi.(2) | Deuda Vencida * |                | Protestos        | Docs. Impagos | Deuda Tributaria | Deuda Laboral | Cta. Cte.        | Tar. Créd. |                      |
| 01/06/2023       | ●            | 3.988       | ☰    | 1   | 1.281,47      | 100.00         | NOR             | 0,00            | 0,00           | 460.191,68       | 0,00          | 0,00             | 0,00          | 0                | 0          | 0                    |
| 22/05/2023       | ●            | 3.988       | 📊    | 1   | 1.281,47      | 100.00         | NOR             | 0,00            | 0,00           | 462.829,48       | 0,00          | 0,00             | 0,00          | 0                | 0          | 0                    |
| 03/05/2023       | ●            | 3.973       | ☰    | 1   | 3.135,73      | 100.00         | NOR             | 0,00            | 0,00           | 462.829,48       | 0,00          | 0,00             | 0,00          | 0                | 0          | 0                    |
| 24/04/2023       | ●            | 3.973       | 📊    | 1   | 3.135,73      | 100.00         | NOR             | 0,00            | 0,00           | 470.660,50       | 0,00          | 0,00             | 0,00          | 0                | 0          | 0                    |
| 22/03/2023       | ●            | 3.970       | 📊    | 1   | 3.536,02      | 100.00         | NOR             | 0,00            | 0,00           | 470.660,50       | 0,00          | 0,00             | 0,00          | 0                | 0          | 0                    |
| 01/03/2023       | ●            | 3.990       | ☰    | 1   | 1.075,72      | 100.00         | NOR             | 0,00            | 0,00           | 470.660,50       | 0,00          | 0,00             | 0,00          | 0                | 0          | 0                    |
| 21/02/2023       | ●            | 3.990       | 📊    | 1   | 1.075,72      | 100.00         | NOR             | 0,00            | 0,00           | 474.122,62       | 0,00          | 0,00             | 0,00          | 0                | 0          | 0                    |
| 01/02/2023       | ●            | 3.990       | ☰    | 1   | 1.100,57      | 100.00         | NOR             | 0,00            | 0,00           | 474.122,62       | 0,00          | 0,00             | 0,00          | 0                | 0          | 0                    |
| 27/01/2023       | ●            | 3.990       | ☰    | 1   | 1.100,57      | 100.00         | NOR             | 0,00            | 0,00           | 471.319,96       | 0,00          | 0,00             | 0,00          | 0                | 0          | 0                    |
| 23/01/2023       | ●            | 3.990       | 📊    | 1   | 1.100,57      | 100.00         | NOR             | 0,00            | 0,00           | 471.319,96       | 0,00          | 0,00             | 0,00          | 0                | 0          | 0                    |
| 03/01/2023       | ●            | 3.989       | ☰    | 1   | 1.693,53      | 0.00           | CPP             | 0,00            | 0,00           | 471.319,96       | 0,00          | 0,00             | 0,00          | 0                | 0          | 0                    |
| 22/12/2022       | ●            | 3.989       | 📊    | 1   | 1.693,53      | 0.00           | CPP             | 0,00            | 0,00           | 474.452,36       | 0,00          | 0,00             | 0,00          | 0                | 0          | 0                    |
| 13/12/2022       | ●            | 3.959       | ☰    | 1   | 6.559,01      | 0.00           | CPP             | 0,00            | 0,00           | 474.452,36       | 0,00          | 0,00             | 0,00          | 0                | 0          | 0                    |
| 01/12/2022       | ●            | 3.959       | ☰    | 1   | 6.559,01      | 0.00           | CPP             | 0,00            | 0,00           | 474.452,36       | 0,00          | 0,00             | 3.868,58      | 0                | 0          | 0                    |
| 23/11/2022       | ●            | 3.960       | 📊    | 1   | 6.559,01      | 0.00           | CPP             | 0,00            | 0,00           | 484.426,58       | 0,00          | 0,00             | 3.868,58      | 0                | 0          | 0                    |
| 09/11/2022       | ●            | 3.956       | ☰    | 1   | 5.419,28      | 100.00         | NOR             | 0,00            | 0,00           | 484.426,58       | 0,00          | 0,00             | 3.868,58      | 0                | 0          | 0                    |
| 02/11/2022       | ●            | 3.955       | ☰    | 1   | 5.419,28      | 100.00         | NOR             | 0,00            | 0,00           | 484.426,58       | 0,00          | 0,00             | 0,00          | 0                | 0          | 0                    |
| 24/10/2022       | ●            | 3.955       | 📊    | 1   | 5.419,28      | 100.00         | NOR             | 0,00            | 0,00           | 485.086,05       | 0,00          | 0,00             | 0,00          | 0                | 0          | 0                    |
| 04/10/2022       | ●            | 3.982       | ☰    | 1   | 2.161,98      | 100.00         | NOR             | 0,00            | 0,00           | 485.086,05       | 0,00          | 0,00             | 0,00          | 0                | 0          | 0                    |
| 22/09/2022       | ●            | 3.981       | 📊    | 1   | 2.161,98      | 100.00         | NOR             | 0,00            | 0,00           | 473.792,91       | 0,00          | 0,00             | 0,00          | 0                | 0          | 0                    |
| 08/09/2022       | ●            | 3.982       | ☰    | 1   | 2.116,93      | 100.00         | NOR             | 0,00            | 0,00           | 473.792,91       | 0,00          | 0,00             | 0,00          | 0                | 0          | 0                    |
| 01/09/2022       | ●            | 3.984       | ☰    | 1   | 2.116,93      | 100.00         | NOR             | 0,00            | 0,00           | 546.475,23       | 0,00          | 0,00             | 0,00          | 0                | 0          | 0                    |
| 22/08/2022       | ●            | 3.984       | 📊    | 1   | 2.116,93      | 100.00         | NOR             | 0,00            | 0,00           | 550.349,51       | 0,00          | 0,00             | 0,00          | 0                | 0          | 0                    |
| 02/08/2022       | ●            | 3.987       | ☰    | 1   | 1.732,46      | 100.00         | NOR             | 0,00            | 0,00           | 550.349,51       | 0,00          | 0,00             | 0,00          | 0                | 0          | 0                    |
| 22/07/2022       | ●            | 3.987       | 📊    | 1   | 1.732,46      | 100.00         | NOR             | 0,00            | 0,00           | 544.909,02       | 0,00          | 0,00             | 0,00          | 0                | 0          | 0                    |
| 04/07/2022       | ●            | 3.946       | ▲    | 1   | 7.409,00      | 100.00         | NOR             | 0,00            | 0,00           | 544.909,02       | 0,00          | 0,00             | 0,00          | 0                | 0          | 0                    |
| 01/07/2022       | ●            | 3.970       | ☰    | 1   | 7.409,00      | 100.00         | NOR             | 0,00            | 0,00           | 984.036,45       | 0,00          | 0,00             | 0,00          | 0                | 0          | 0                    |
| 23/06/2022       | ●            | 3.969       | 📊    | 1   | 7.409,00      | 100.00         | NOR             | 0,00            | 0,00           | 959.733,66       | 0,00          | 0,00             | 0,00          | 0                | 0          | 0                    |
| 01/06/2022       | ●            | 3.991       | ☰    | 1   | 2.085,19      | 100.00         | NOR             | 0,00            | 0,00           | 959.733,66       | 0,00          | 0,00             | 0,00          | 0                | 0          | 0                    |
| 23/05/2022       | ●            | 3.991       | 📊    | 1   | 2.085,19      | 100.00         | NOR             | 0,00            | 0,00           | 987.368,26       | 0,00          | 0,00             | 0,00          | 0                | 0          | 0                    |
| 03/05/2022       | ●            | 3.991       | ☰    | 1   | 2.170,07      | 100.00         | NOR             | 0,00            | 0,00           | 987.368,26       | 0,00          | 0,00             | 0,00          | 0                | 0          | 0                    |
| 25/04/2022       | ●            | 3.990       | 📊    | 1   | 2.170,07      | 100.00         | NOR             | 0,00            | 0,00           | 959.145,71       | 0,00          | 0,00             | 0,00          | 0                | 0          | 0                    |
| 01/04/2022       | ●            | 3.975       | ☰    | 1   | 5.884,55      | 100.00         | NOR             | 0,00            | 0,00           | 959.145,71       | 0,00          | 0,00             | 0,00          | 0                | 0          | 0                    |
| 22/03/2022       | ●            | 3.975       | 📊    | 1   | 5.884,55      | 100.00         | NOR             | 0,00            | 0,00           | 970.513,12       | 0,00          | 0,00             | 0,00          | 0                | 0          | 0                    |
| 01/03/2022       | ●            | 3.986       | ☰    | 1   | 3.346,85      | 100.00         | NOR             | 0,00            | 0,00           | 970.513,12       | 0,00          | 0,00             | 0,00          | 0                | 0          | 0                    |
| 23/02/2022       | ●            | 3.986       | 📊    | 1   | 3.346,85      | 100.00         | NOR             | 0,00            | 0,00           | 987.564,25       | 0,00          | 0,00             | 0,00          | 0                | 0          | 0                    |
| 01/02/2022       | ●            | 3.990       | ☰    | 2   | 2.292,40      | 100.00         | NOR             | 0,00            | 0,00           | 987.564,25       | 0,00          | 0,00             | 0,00          | 0                | 0          | 0                    |
| 25/01/2022       | ●            | 3.990       | ☰    | 2   | 2.292,40      | 100.00         | NOR             | 0,00            | 0,00           | 1.015.786,76     | 0,00          | 0,00             | 0,00          | 0                | 0          | 0                    |
| 24/01/2022       | ●            | 3.991       | 📊    | 2   | 2.292,40      | 100.00         | NOR             | 0,00            | 0,00           | 1.015.786,76     | 0,00          | 3.475,00         | 0,00          | 0                | 0          | 0                    |
| 17/01/2022       | ●            | 3.983       | ☰    | 2   | 5.476,47      | 0.00           | CPP             | 0,00            | 0,00           | 1.015.786,76     | 0,00          | 3.475,00         | 0,00          | 0                | 0          | 0                    |
| 12/01/2022       | ●            | 3.983       | 📊    | 2   | 5.476,47      | 0.00           | CPP             | 0,00            | 0,00           | 1.015.786,76     | 0,00          | 0,00             | 0,00          | 0                | 0          | 0                    |



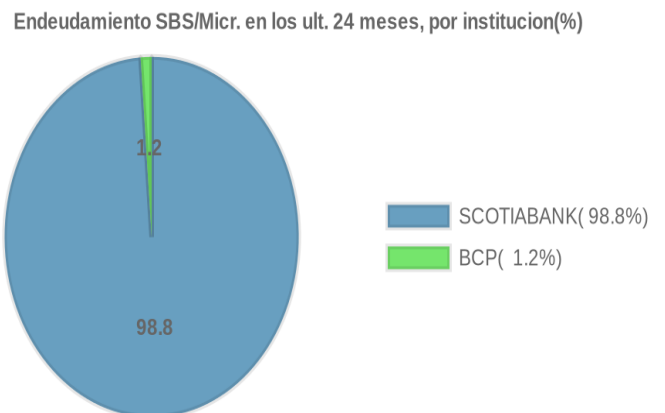
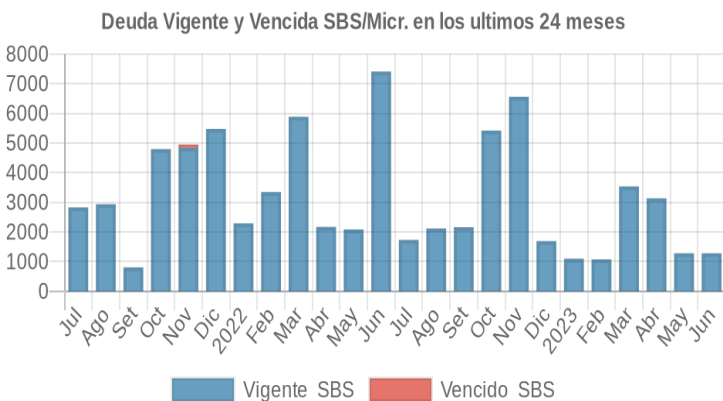
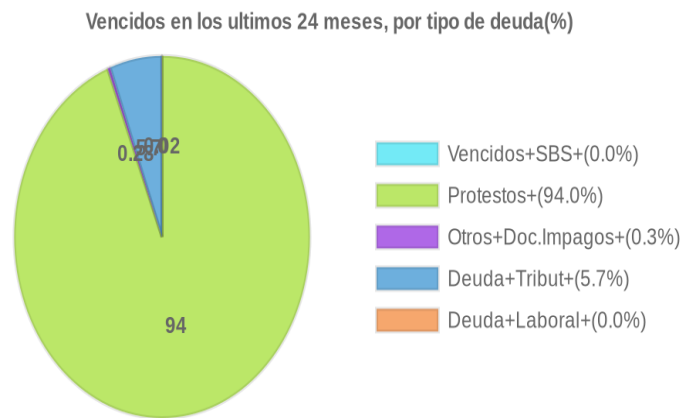
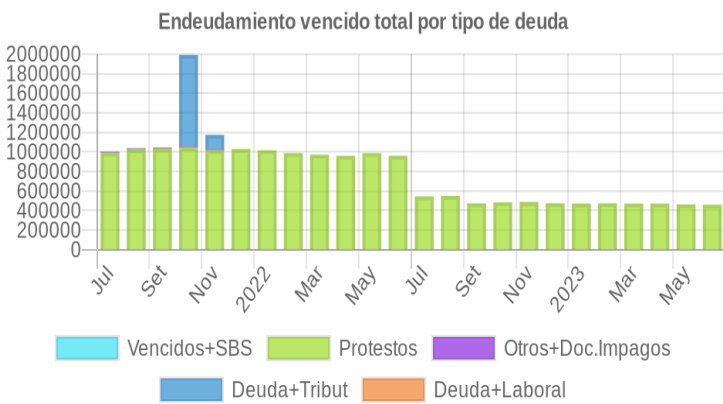
|            |   |       |   |   |          |       |     |        |      |              |           |            |      |   |   |   |
|------------|---|-------|---|---|----------|-------|-----|--------|------|--------------|-----------|------------|------|---|---|---|
| 03/01/2022 | ● | 3.983 | ☰ | 2 | 5.476,47 | 0.00  | CPP | 0,00   | 0,00 | 1.015.786,76 | 0,00      | 0,00       | 0,00 | 0 | 0 | 0 |
| 29/12/2021 | ● | 3.984 | ☰ | 2 | 5.476,47 | 0.00  | CPP | 0,00   | 0,00 | 1.030.485,99 | 0,00      | 0,00       | 0,00 | 0 | 0 | 0 |
| 21/12/2021 | ● | 3.984 | ⊘ | 2 | 5.476,47 | 0.00  | CPP | 0,00   | 0,00 | 1.030.485,99 | 11.045,22 | 0,00       | 0,00 | 0 | 0 | 0 |
| 15/12/2021 | ● | 3.981 | ☰ | 2 | 4.946,66 | 96.86 | DEF | 103,60 | 0,00 | 1.030.485,99 | 11.045,22 | 0,00       | 0,00 | 0 | 0 | 0 |
| 14/12/2021 | ● | 3.981 | ☰ | 2 | 4.946,66 | 96.86 | DEF | 103,60 | 0,00 | 1.030.485,99 | 11.045,22 | 0,00       | 0,00 | 0 | 0 | 0 |
| 06/12/2021 | ● | 3.983 | ☰ | 2 | 4.946,66 | 96.86 | DEF | 103,60 | 0,00 | 1.030.485,99 | 11.045,22 | 153.064,00 | 0,00 | 0 | 0 | 0 |
| 04/12/2021 | ● | 3.983 | ☰ | 2 | 4.946,66 | 96.86 | DEF | 103,60 | 0,00 | 1.030.485,99 | 11.045,22 | 146.433,00 | 0,00 | 0 | 0 | 0 |
| 01/12/2021 | ● | 3.983 | ☰ | 2 | 4.946,66 | 96.86 | DEF | 103,60 | 0,00 | 1.030.485,99 | 11.045,22 | 146.433,00 | 0,00 | 0 | 0 | 0 |
| 29/11/2021 | ● | 3.983 | ▲ | 2 | 4.946,66 | 96.86 | DEF | 103,60 | 0,00 | 1.016.178,74 | 11.045,22 | 146.433,00 | 0,00 | 0 | 0 | 0 |
| 25/11/2021 | ● | 3.990 | ☰ | 2 | 4.946,66 | 96.86 | DEF | 103,60 | 0,00 | 1.016.178,74 | 11.045,22 | 940.785,00 | 0,00 | 0 | 0 | 0 |
| 23/11/2021 | ● | 3.990 | ⊘ | 2 | 4.946,66 | 96.86 | DEF | 103,60 | 0,00 | 1.016.178,74 | 11.045,22 | 940.785,00 | 0,00 | 0 | 0 | 0 |
| 22/11/2021 | ● | 3.990 | ☰ | 2 | 4.794,09 | 90.15 | CPP | 0,00   | 0,00 | 1.016.178,74 | 11.045,22 | 940.785,00 | 0,00 | 0 | 0 | 0 |
| 15/11/2021 | ● | 3.990 | ☰ | 2 | 4.794,09 | 90.15 | CPP | 0,00   | 0,00 | 1.016.178,74 | 11.045,22 | 938.957,00 | 0,00 | 0 | 0 | 0 |
| 08/11/2021 | ● | 3.990 | ☰ | 2 | 4.794,09 | 90.15 | CPP | 0,00   | 0,00 | 1.016.178,74 | 11.045,22 | 937.133,00 | 0,00 | 0 | 0 | 0 |
| 02/11/2021 | ● | 3.990 | ☰ | 2 | 4.794,09 | 90.15 | CPP | 0,00   | 0,00 | 1.016.178,74 | 11.045,22 | 935.308,00 | 0,00 | 0 | 0 | 0 |
| 25/10/2021 | ● | 3.990 | ☰ | 2 | 4.794,09 | 90.15 | CPP | 0,00   | 0,00 | 1.044.597,29 | 11.045,22 | 935.366,00 | 0,00 | 0 | 0 | 0 |
| 22/10/2021 | ● | 3.990 | ⊘ | 2 | 4.794,09 | 90.15 | CPP | 0,00   | 0,00 | 1.044.597,29 | 11.045,22 | 978.635,00 | 0,00 | 0 | 0 | 0 |
| 20/10/2021 | ● | 3.998 | ☰ | 2 | 807,45   | 94.45 | CPP | 0,00   | 0,00 | 1.044.597,29 | 11.045,22 | 978.635,00 | 0,00 | 0 | 0 | 0 |
| 18/10/2021 | ● | 3.998 | ☰ | 2 | 807,45   | 94.45 | CPP | 0,00   | 0,00 | 1.044.597,29 | 10.443,62 | 978.635,00 | 0,00 | 0 | 0 | 0 |
| 11/10/2021 | ● | 3.998 | ☰ | 2 | 807,45   | 94.45 | CPP | 0,00   | 0,00 | 1.044.597,29 | 10.443,62 | 976.718,00 | 0,00 | 0 | 0 | 0 |
| 04/10/2021 | ● | 3.998 | ▼ | 2 | 807,45   | 94.45 | CPP | 0,00   | 0,00 | 1.044.597,29 | 10.443,62 | 962.052,00 | 0,00 | 0 | 0 | 0 |
| 30/09/2021 | ● | 3.996 | ☰ | 2 | 807,45   | 94.45 | CPP | 0,00   | 0,00 | 1.034.797,79 | 10.443,62 | 0,00       | 0,00 | 0 | 0 | 0 |
| 24/09/2021 | ● | 3.996 | ☰ | 2 | 807,45   | 94.45 | CPP | 0,00   | 0,00 | 1.034.797,79 | 10.443,62 | 0,00       | 0,00 | 0 | 0 | 0 |
| 23/09/2021 | ● | 3.996 | ⊘ | 2 | 807,45   | 94.45 | CPP | 0,00   | 0,00 | 1.034.797,79 | 10.443,62 | 0,00       | 0,00 | 0 | 0 | 0 |
| 13/09/2021 | ● | 3.988 | ☰ | 2 | 2.936,82 | 96.80 | CPP | 0,00   | 0,00 | 1.034.797,79 | 10.443,62 | 0,00       | 0,00 | 0 | 0 | 0 |
| 01/09/2021 | ● | 3.988 | ☰ | 2 | 2.936,82 | 96.80 | CPP | 0,00   | 0,00 | 1.034.797,79 | 10.443,62 | 0,00       | 0,00 | 0 | 0 | 0 |
| 24/08/2021 | ● | 3.988 | ▲ | 2 | 2.936,82 | 96.80 | CPP | 0,00   | 0,00 | 1.026.174,23 | 10.443,62 | 0,00       | 0,00 | 0 | 0 | 0 |
| 23/08/2021 | ● | 3.994 | ⊘ | 2 | 2.936,82 | 96.80 | CPP | 0,00   | 0,00 | 1.026.174,23 | 10.443,62 | 942.496,00 | 0,00 | 0 | 0 | 0 |
| 18/08/2021 | ● | 3.994 | ☰ | 2 | 2.829,83 | 98.62 | CPP | 0,00   | 0,00 | 1.026.174,23 | 10.443,62 | 942.496,00 | 0,00 | 0 | 0 | 0 |
| 16/08/2021 | ● | 3.994 | ▼ | 2 | 2.829,83 | 98.62 | CPP | 0,00   | 0,00 | 1.026.174,23 | 10.443,62 | 942.496,00 | 0,00 | 0 | 0 | 0 |
| 03/08/2021 | ● | 3.989 | ☰ | 2 | 2.829,83 | 98.62 | CPP | 0,00   | 0,00 | 1.026.174,23 | 10.443,62 | 0,00       | 0,00 | 0 | 0 | 0 |
| 02/08/2021 | ● | 3.989 | ☰ | 2 | 2.829,83 | 98.62 | CPP | 0,00   | 0,00 | 1.026.174,23 | 10.443,62 | 0,00       | 0,00 | 0 | 0 | 0 |
| 26/07/2021 | ● | 3.988 | ▲ | 2 | 2.829,83 | 98.62 | CPP | 0,00   | 0,00 | 990.504,13   | 10.443,62 | 0,00       | 0,00 | 0 | 0 | 0 |
| 24/07/2021 | ● | 3.994 | ⊘ | 2 | 2.829,83 | 98.62 | CPP | 0,00   | 0,00 | 990.504,13   | 10.443,62 | 990.749,00 | 0,00 | 0 | 0 | 0 |
| 20/07/2021 | ● | 3.995 | ☰ | 2 | 2.136,78 | 97.94 | CPP | 0,00   | 0,00 | 990.504,13   | 10.443,62 | 990.749,00 | 0,00 | 0 | 0 | 0 |
| 19/07/2021 | ● | 3.995 | ▼ | 2 | 2.136,78 | 97.94 | CPP | 0,00   | 0,00 | 985.736,60   | 10.443,62 | 990.749,00 | 0,00 | 0 | 0 | 0 |
| 12/07/2021 | ● | 3.991 | ☰ | 2 | 2.136,78 | 97.94 | CPP | 0,00   | 0,00 | 985.736,60   | 10.443,62 | 0,00       | 0,00 | 0 | 0 | 0 |
| 05/07/2021 | ● | 3.991 | ▲ | 2 | 2.136,78 | 97.94 | CPP | 0,00   | 0,00 | 985.736,60   | 10.443,62 | 0,00       | 0,00 | 0 | 0 | 0 |
| 02/07/2021 | ● | 3.995 | ☰ | 2 | 2.136,78 | 97.94 | CPP | 0,00   | 0,00 | 985.736,60   | 10.443,62 | 989.089,00 | 0,00 | 0 | 0 | 0 |
| 01/07/2021 | ● | 3.995 | ☰ | 2 | 2.136,78 | 97.94 | CPP | 0,00   | 0,00 | 985.736,60   | 10.443,62 | 989.089,00 | 0,00 | 0 | 0 | 0 |

## Gráficos

Montos expresados en unidades de soles\*



NOR: Normal, CPP: Con Problemas Potenciales, DEF: Deficiente, DUD: Dudoso, PER: Pérdida, SCAL: Sin Calificación





## Reporte de Vencidos

Montos expresados en unidades de soles\*

| Fuente - Acreedor                | MAR 2023 |            |         | ABR 2023 |            |         | MAY 2023 |            |         | JUN 2023 |            |         |
|----------------------------------|----------|------------|---------|----------|------------|---------|----------|------------|---------|----------|------------|---------|
|                                  | # Docs.  | Monto *    | Dias V. | # Docs.  | Monto *    | Dias V. | # Docs.  | Monto *    | Dias V. | # Docs.  | Monto *    | Dias V. |
| Protestos Sin Regularizar        |          |            |         |          |            |         |          |            |         |          |            |         |
| BANCO DE CREDITO DEL PERU        | 2        | 265.183,39 | 102     | 2        | 265.183,39 | 105     | 2        | 258.564,25 | 108     | 2        | 256.334,66 | 108     |
| HLC CONTRATISTAS S.A.C.          | 2        | 156.925,64 | 958     | 2        | 156.925,64 | 988     | 2        | 156.925,64 | 101     | 2        | 156.925,64 | 102     |
| SISTEMAS TECNICOS AUXILIARES SAC | 1        | 48.551,47  | 113     | 1        | 48.551,47  | 116     | 1        | 47.339,59  | 119     | 1        | 46.931,38  | 119     |
| CG LOGISTICS SAC                 |          | 0,00       |         |          | 0,00       |         |          | 0,00       |         |          | 0,00       |         |
| CORPORACION ACEROS AREQUIPA S.A. |          | 0,00       |         |          | 0,00       |         |          | 0,00       |         |          | 0,00       |         |
| GRIFO VICE S.A.C                 |          | 0,00       |         |          | 0,00       |         |          | 0,00       |         |          | 0,00       |         |
| CG LOGISTICS S.A.C.              |          | 0,00       |         |          | 0,00       |         |          | 0,00       |         |          | 0,00       |         |
| Total                            | 5        | 470.660,50 | 113     | 5        | 470.660,50 | 116     | 5        | 462.829,48 | 119     | 5        | 460.191,68 | 119     |
| Deuda Laboral                    |          |            |         |          |            |         |          |            |         |          |            |         |
| AFP INTEGRAL S A                 |          | 0,00       |         |          | 0,00       |         |          | 0,00       |         |          | 0,00       |         |
| Total                            | 0        |            |         | 0        |            |         | 0        |            |         | 0        |            |         |

Montos expresados en unidades de soles\*

| Fuente - Acreedor                | NOV 2022 |            |         | DIC 2022 |            |         | ENE 2023 |            |         | FEB 2023 |            |         |
|----------------------------------|----------|------------|---------|----------|------------|---------|----------|------------|---------|----------|------------|---------|
|                                  | # Docs.  | Monto *    | Dias V. | # Docs.  | Monto *    | Dias V. | # Docs.  | Monto *    | Dias V. | # Docs.  | Monto *    | Dias V. |
| Protestos Sin Regularizar        |          |            |         |          |            |         |          |            |         |          |            |         |
| BANCO DE CREDITO DEL PERU        | 2        | 276.819,13 | 905     | 2        | 268.388,45 | 936     | 2        | 265.740,80 | 96      | 2        | 268.109,74 | 99      |
| HLC CONTRATISTAS S.A.C.          | 2        | 156.925,64 | 837     | 2        | 156.925,64 | 868     | 2        | 156.925,64 | 89      | 2        | 156.925,64 | 92      |
| SISTEMAS TECNICOS AUXILIARES SAC | 1        | 50.681,81  | 101     | 1        | 49.138,27  | 104     | 1        | 48.653,52  | 107     | 1        | 49.087,24  | 110     |
| CG LOGISTICS SAC                 |          | 0,00       |         |          | 0,00       |         |          | 0,00       |         |          | 0,00       |         |
| CORPORACION ACEROS AREQUIPA S.A. |          | 0,00       |         |          | 0,00       |         |          | 0,00       |         |          | 0,00       |         |
| GRIFO VICE S.A.C                 |          | 0,00       |         |          | 0,00       |         |          | 0,00       |         |          | 0,00       |         |
| CG LOGISTICS S.A.C.              |          | 0,00       |         |          | 0,00       |         |          | 0,00       |         |          | 0,00       |         |
| Total                            | 5        | 484.426,58 | 101     | 5        | 474.452,36 | 104     | 5        | 471.319,96 | 107     | 5        | 474.122,62 | 110     |
| Deuda Laboral                    |          |            |         |          |            |         |          |            |         |          |            |         |
| AFP INTEGRAL S A                 | 4        | 3.868,58   | 115     |          | 0,00       | 0       |          | 0,00       |         |          | 0,00       |         |
| Total                            | 4        | 3.868,58   | 115     | 0        |            |         | 0        |            |         | 0        |            |         |

Montos expresados en unidades de soles\*

| Fuente - Acreedor                | JUL 2022 |            |         | AGO 2022 |            |         | SET 2022 |            |         | OCT 2022 |            |         |
|----------------------------------|----------|------------|---------|----------|------------|---------|----------|------------|---------|----------|------------|---------|
|                                  | # Docs.  | Monto *    | Dias V. | # Docs.  | Monto *    | Dias V. | # Docs.  | Monto *    | Dias V. | # Docs.  | Monto *    | Dias V. |
| Protestos Sin Regularizar        |          |            |         |          |            |         |          |            |         |          |            |         |
| BANCO DE CREDITO DEL PERU        | 2        | 266.507,22 | 783     | 2        | 271.105,78 | 814     | 2        | 267.831,05 | 84      | 2        | 277.376,54 | 87      |
| HLC CONTRATISTAS S.A.C.          | 2        | 156.925,64 | 715     | 2        | 156.925,64 | 746     | 2        | 156.925,64 | 77      | 2        | 156.925,64 | 80      |
| SISTEMAS TECNICOS AUXILIARES SAC | 1        | 48.793,84  | 892     | 1        | 49.635,77  | 923     | 1        | 49.036,22  | 95      | 1        | 50.783,87  | 98      |
| CG LOGISTICS SAC                 | 14       | 66.791,76  | 578     | 14       | 66.791,76  | 609     |          | 0,00       | 0       |          | 0,00       |         |
| CORPORACION ACEROS AREQUIPA S.A. |          | 0,00       | 0       |          | 0,00       |         |          | 0,00       |         |          | 0,00       |         |
| GRIFO VICE S.A.C                 |          | 0,00       | 0       |          | 0,00       |         |          | 0,00       |         |          | 0,00       |         |
| CG LOGISTICS S.A.C.              | 1        | 5.890,56   | 578     | 1        | 5.890,56   | 609     |          | 0,00       | 0       |          | 0,00       |         |
| Total                            | 20       | 544.909,02 | 892     | 20       | 550.349,51 | 923     | 5        | 473.792,91 | 95      | 5        | 485.086,05 | 98      |
| Deuda Laboral                    |          |            |         |          |            |         |          |            |         |          |            |         |
| AFP INTEGRAL S A                 |          | 0,00       |         |          | 0,00       |         |          | 0,00       |         |          | 0,00       |         |
| Total                            | 0        |            |         | 0        |            |         | 0        |            |         | 0        |            |         |

## Reporte SBS/Microfinanzas

Montos expresados en unidades de soles\*

Última fecha reportada por la SBS : 30/04/2023

| ÚLTIMOS 6 MESES |                           | ENE 2023<br>(SBS: DIC 2022) | FEB 2023<br>(SBS: ENE 2023) | MAR 2023<br>(SBS: FEB 2023) | ABR 2023<br>(SBS: MAR 2023) | MAY 2023<br>(SBS: ABR 2023) | JUN 2023<br>(SBS: ABR2023) |
|-----------------|---------------------------|-----------------------------|-----------------------------|-----------------------------|-----------------------------|-----------------------------|----------------------------|
| NOR (Normal)    |                           | 100.00                      | 100.00                      | 100.00                      | 100.00                      | 100.00                      | 100.00                     |
| % Porcentaje de | CPP (Con Problemas Pote.) | 0.00                        | 0.00                        | 0.00                        | 0.00                        | 0.00                        | 0.00                       |
|                 | DEF (Deficiente)          | 0.00                        | 0.00                        | 0.00                        | 0.00                        | 0.00                        | 0.00                       |
| Calificación    | DUD (Dudoso)              | 0.00                        | 0.00                        | 0.00                        | 0.00                        | 0.00                        | 0.00                       |

| PER (Pérdida) | 0.00                        | 0.00    | 0.00                        | 0.00    | 0.00                        | 0.00    |                             |         |                             |         |                            |         |
|---------------|-----------------------------|---------|-----------------------------|---------|-----------------------------|---------|-----------------------------|---------|-----------------------------|---------|----------------------------|---------|
| Institución   | ENE 2023<br>(SBS: DIC 2022) |         | FEB 2023<br>(SBS: ENE 2023) |         | MAR 2023<br>(SBS: FEB 2023) |         | ABR 2023<br>(SBS: MAR 2023) |         | MAY 2023<br>(SBS: ABR 2023) |         | JUN 2023<br>(SBS: ABR2023) |         |
|               | Monto *                     | Dias V. | Monto *                     | Dias V. | Monto *                     | Dias V. | Monto *                     | Dias V. | Monto *                     | Dias V. | Monto *                    | Dias V. |
| SCOTIABANK    | 1.100,57                    |         | 1.075,72                    |         | 3.536,02                    |         | 3.135,73                    |         | 1.281,47                    |         | 1.281,47                   |         |
| BCP           |                             |         |                             |         |                             |         |                             |         |                             |         |                            |         |
| TOTAL         | 1.100,57                    |         | 1.075,72                    |         | 3.536,02                    |         | 3.135,73                    |         | 1.281,47                    |         | 1.281,47                   |         |

Última fecha reportada por la SBS : 30/04/2023

| Operación                            | ENE 2023<br>(SBS: DIC 2022) |         | FEB 2023<br>(SBS: ENE 2023) |         | MAR 2023<br>(SBS: FEB 2023) |         | ABR 2023<br>(SBS: MAR 2023) |         | MAY 2023<br>(SBS: ABR 2023) |         | JUN 2023<br>(SBS: ABR2023) |         |
|--------------------------------------|-----------------------------|---------|-----------------------------|---------|-----------------------------|---------|-----------------------------|---------|-----------------------------|---------|----------------------------|---------|
|                                      | Monto *                     | Dias V. | Monto *                     | Dias V. | Monto *                     | Dias V. | Monto *                     | Dias V. | Monto *                     | Dias V. | Monto *                    | Dias V. |
| RESUMEN                              |                             |         |                             |         |                             |         |                             |         |                             |         |                            |         |
| - Total Deuda                        | 1.100,57                    |         | 1.075,72                    |         | 3.536,02                    |         | 3.135,73                    |         | 1.281,47                    |         | 1.281,47                   |         |
| - Línea No Utilizada                 | 14.132,39                   |         | 14.299,20                   |         | 11.676,31                   |         | 11.889,23                   |         | 13.353,19                   |         | 13.353,19                  |         |
| - Línea Otorgada                     | 15.256,00                   |         | 15.392,00                   |         | 15.224,00                   |         | 15.048,00                   |         | 14.860,00                   |         | 14.860,00                  |         |
| - Garantías                          | 1.144.200,00                |         | 1.154.400,00                |         | 1.141.800,00                |         | 1.128.600,00                |         | 1.114.500,00                |         | 1.114.500,00               |         |
| - Otros                              | 3,93                        |         | 0,03                        |         | 0,03                        |         | 0,03                        |         | 110,22                      |         | 110,22                     |         |
| CREDITOS DIRECTOS                    |                             |         |                             |         |                             |         |                             |         |                             |         |                            |         |
| - CREDITOS VIGENTES                  | 1.100,57                    |         | 1.075,72                    |         | 3.536,02                    |         | 3.135,73                    |         | 1.281,47                    |         | 1.281,47                   |         |
| -- Mype: Cred.Rev.LíneaTarj. Crédito | 1.100,57                    |         | 1.075,72                    |         | 3.536,02                    |         | 3.135,73                    |         | 1.281,47                    |         | 1.281,47                   |         |
| LINEA NO UTIL. Y CRED. NO DESEMB.    |                             |         |                             |         |                             |         |                             |         |                             |         |                            |         |
| - LinCredTarjetaCrédito              | 14.132,39                   |         | 14.299,20                   |         | 11.676,31                   |         | 11.889,23                   |         | 13.353,19                   |         | 13.353,19                  |         |
| LINEAS OTORGADAS                     |                             |         |                             |         |                             |         |                             |         |                             |         |                            |         |
| - LíneasTarjetasC                    | 15.256,00                   |         | 15.392,00                   |         | 15.224,00                   |         | 15.048,00                   |         | 14.860,00                   |         | 14.860,00                  |         |
| GARANTIAS                            |                             |         |                             |         |                             |         |                             |         |                             |         |                            |         |
| - GARANTIAS RECIBIDAS                | 1.144.200,00                |         | 1.154.400,00                |         | 1.141.800,00                |         | 1.128.600,00                |         | 1.114.500,00                |         | 1.114.500,00               |         |
| -- OtrasGtíasNoPref                  | 1.144.200,00                |         | 1.154.400,00                |         | 1.141.800,00                |         | 1.128.600,00                |         | 1.114.500,00                |         | 1.114.500,00               |         |
| OTROS                                |                             |         |                             |         |                             |         |                             |         |                             |         |                            |         |
| - Rend. dev de Créditos Vig.         | 3,93                        |         | 0,03                        |         | 0,03                        |         | 0,03                        |         | 110,22                      |         | 110,22                     |         |

Montos expresados en unidades de soles\*

Última fecha reportada por la SBS : 30/04/2023

| 6 MESES ANTERIORES | JUL 2022<br>(SBS: JUN 2022) |        | AGO 2022<br>(SBS: JUL 2022) |        | SET 2022<br>(SBS: AGO 2022) |        | OCT 2022<br>(SBS: SET 2022) |        | NOV 2022<br>(SBS: OCT 2022) |        | DIC 2022<br>(SBS: NOV 2022) |        |
|--------------------|-----------------------------|--------|-----------------------------|--------|-----------------------------|--------|-----------------------------|--------|-----------------------------|--------|-----------------------------|--------|
| % Porcentaje       | NOR (Normal)                | 100.00 | 100.00                      | 100.00 | 100.00                      | 100.00 | 100.00                      | 0.00   | 0.00                        | 0.00   | 0.00                        | 0.00   |
| de                 | CPP (Con Problemas Pote.)   | 0.00   | 0.00                        | 0.00   | 0.00                        | 0.00   | 0.00                        | 100.00 | 100.00                      | 100.00 | 100.00                      | 100.00 |
| Calificación       | DEF (Deficiente)            | 0.00   | 0.00                        | 0.00   | 0.00                        | 0.00   | 0.00                        | 0.00   | 0.00                        | 0.00   | 0.00                        | 0.00   |
|                    | DUD (Dudoso)                | 0.00   | 0.00                        | 0.00   | 0.00                        | 0.00   | 0.00                        | 0.00   | 0.00                        | 0.00   | 0.00                        | 0.00   |
|                    | PER (Pérdida)               | 0.00   | 0.00                        | 0.00   | 0.00                        | 0.00   | 0.00                        | 0.00   | 0.00                        | 0.00   | 0.00                        | 0.00   |

| Institución | JUL 2022<br>(SBS: JUN 2022) |         | AGO 2022<br>(SBS: JUL 2022) |         | SET 2022<br>(SBS: AGO 2022) |         | OCT 2022<br>(SBS: SET 2022) |         | NOV 2022<br>(SBS: OCT 2022) |         | DIC 2022<br>(SBS: NOV 2022) |         |
|-------------|-----------------------------|---------|-----------------------------|---------|-----------------------------|---------|-----------------------------|---------|-----------------------------|---------|-----------------------------|---------|
|             | Monto *                     | Dias V. | Monto *                     | Dias V. | Monto *                     | Dias V. | Monto *                     | Dias V. | Monto *                     | Dias V. | Monto *                     | Dias V. |
| SCOTIABANK  | 1.732,46                    |         | 2.116,93                    |         | 2.161,98                    |         | 5.419,28                    |         | 6.559,01                    | 24      | 1.693,53                    | 23      |
| BCP         |                             |         |                             |         |                             |         |                             |         |                             |         |                             |         |
| TOTAL       | 1.732,46                    |         | 2.116,93                    |         | 2.161,98                    |         | 5.419,28                    |         | 6.559,01                    | 24      | 1.693,53                    | 23      |

Última fecha reportada por la SBS : 30/04/2023

| Operación                            | JUL 2022<br>(SBS: JUN 2022) |         | AGO 2022<br>(SBS: JUL 2022) |         | SET 2022<br>(SBS: AGO 2022) |         | OCT 2022<br>(SBS: SET 2022) |         | NOV 2022<br>(SBS: OCT 2022) |         | DIC 2022<br>(SBS: NOV 2022) |         |
|--------------------------------------|-----------------------------|---------|-----------------------------|---------|-----------------------------|---------|-----------------------------|---------|-----------------------------|---------|-----------------------------|---------|
|                                      | Monto *                     | Dias V. | Monto *                     | Dias V. | Monto *                     | Dias V. | Monto *                     | Dias V. | Monto *                     | Dias V. | Monto *                     | Dias V. |
| RESUMEN                              |                             |         |                             |         |                             |         |                             |         |                             |         |                             |         |
| - Total Deuda                        | 1.732,46                    |         | 2.116,93                    |         | 2.161,98                    |         | 5.419,28                    |         | 6.559,01                    | 24      | 1.693,53                    | 23      |
| - Línea No Utilizada                 | 13.524,81                   |         | 13.543,16                   |         | 12.823,46                   |         | 10.270,86                   |         | 8.843,90                    |         | 13.525,21                   |         |
| - Línea Otorgada                     | 15.300,00                   |         | 15.680,00                   |         | 15.376,00                   |         | 15.924,00                   |         | 15.952,00                   |         | 15.408,00                   |         |
| - Garantías                          | 1.147.500,00                |         | 1.176.000,00                |         | 1.153.200,00                |         | 1.194.300,00                |         | 1.196.400,00                |         | 1.155.600,00                |         |
| - Otros                              | 14,56                       |         | 18,29                       |         | 75,91                       |         | 4,22                        |         | 134,79                      |         | 97,10                       |         |
| CREDITOS DIRECTOS                    |                             |         |                             |         |                             |         |                             |         |                             |         |                             |         |
| - CREDITOS VIGENTES                  | 1.732,46                    |         | 2.116,93                    |         | 2.161,98                    |         | 5.419,28                    |         | 6.559,01                    | 24      | 1.693,53                    | 23      |
| -- Mype: Cred.Rev.LíneaTarj. Crédito | 1.732,46                    |         | 2.116,93                    |         | 2.161,98                    |         | 5.419,28                    |         | 6.559,01                    | 24      | 1.693,53                    | 23      |
| LINEA NO UTIL. Y CRED. NO DESEMB.    |                             |         |                             |         |                             |         |                             |         |                             |         |                             |         |
| - LinCredTarjetaCrédito              | 13.524,81                   |         | 13.543,16                   |         | 12.823,46                   |         | 10.270,86                   |         | 8.843,90                    |         | 13.525,21                   |         |
| LINEAS OTORGADAS                     |                             |         |                             |         |                             |         |                             |         |                             |         |                             |         |
| - LíneasTarjetasC                    | 15.300,00                   |         | 15.680,00                   |         | 15.376,00                   |         | 15.924,00                   |         | 15.952,00                   |         | 15.408,00                   |         |

| GARANTIAS                    |              |              |              |              |              |              |
|------------------------------|--------------|--------------|--------------|--------------|--------------|--------------|
| - GARANTIAS RECIBIDAS        | 1.147.500,00 | 1.176.000,00 | 1.153.200,00 | 1.194.300,00 | 1.196.400,00 | 1.155.600,00 |
| -- OtrasGtiasNoPref          | 1.147.500,00 | 1.176.000,00 | 1.153.200,00 | 1.194.300,00 | 1.196.400,00 | 1.155.600,00 |
| OTROS                        |              |              |              |              |              |              |
| - Rend. dev de Créditos Vig. | 14,56        | 18,29        | 75,91        | 4,22         | 134,79       | 97,10        |

## Reporte SBS/Microfinanzas por entidades

Reportado por : SCOTIABANK

Última fecha reportada por la SBS : 30/04/2023

| Operación                            | ENE 2023<br>(SBS: DIC2022) |         | FEB 2023<br>(SBS: ENE2023) |         | MAR 2023<br>(SBS: FEB2023) |         | ABR 2023<br>(SBS: MAR2023) |         | MAY 2023<br>(SBS: ABR2023) |         | JUN 2023<br>(SBS: ABR2023) |         |
|--------------------------------------|----------------------------|---------|----------------------------|---------|----------------------------|---------|----------------------------|---------|----------------------------|---------|----------------------------|---------|
|                                      | Monto *                    | Dias V. | Monto *                    | Dias V. | Monto *                    | Dias V. | Monto *                    | Dias V. | Monto *                    | Dias V. | Monto *                    | Dias V. |
| Calificación (2)                     | NOR                        |         | NOR                        |         | NOR                        |         | NOR                        |         | NOR                        |         | NOR                        |         |
| RESUMEN                              |                            |         |                            |         |                            |         |                            |         |                            |         |                            |         |
| - Total Deuda                        | 1.100,57                   |         | 1.075,72                   |         | 3.536,02                   |         | 3.135,73                   |         | 1.281,47                   |         | 1.281,47                   |         |
| - Línea No Utilizada                 | 14.132,39                  |         | 14.299,20                  |         | 11.676,31                  |         | 11.889,23                  |         | 13.353,19                  |         | 13.353,19                  |         |
| - Línea Otorgada                     | 15.256,00                  |         | 15.392,00                  |         | 15.224,00                  |         | 15.048,00                  |         | 14.860,00                  |         | 14.860,00                  |         |
| - Garantías                          | 1.144.200,00               |         | 1.154.400,00               |         | 1.141.800,00               |         | 1.128.600,00               |         | 1.114.500,00               |         | 1.114.500,00               |         |
| - Otros                              | 3,93                       |         | 0,03                       |         | 0,03                       |         | 0,03                       |         | 110,22                     |         | 110,22                     |         |
| CREDITOS DIRECTOS                    |                            |         |                            |         |                            |         |                            |         |                            |         |                            |         |
| - CRÉDITOS VIGENTES                  | 1.100,57                   |         | 1.075,72                   |         | 3.536,02                   |         | 3.135,73                   |         | 1.281,47                   |         | 1.281,47                   |         |
| -- Mype: Cred.Rev.LíneaTarj. Crédito | 1.100,57                   |         | 1.075,72                   |         | 3.536,02                   |         | 3.135,73                   |         | 1.281,47                   |         | 1.281,47                   |         |
| LINEA NO UTIL. Y CRED. NO DESEMB.    |                            |         |                            |         |                            |         |                            |         |                            |         |                            |         |
| - LinCredTarjetaCrédito              | 14.132,39                  |         | 14.299,20                  |         | 11.676,31                  |         | 11.889,23                  |         | 13.353,19                  |         | 13.353,19                  |         |
| LINEAS OTORGADAS                     |                            |         |                            |         |                            |         |                            |         |                            |         |                            |         |
| - LíneasTarjetasC                    | 15.256,00                  |         | 15.392,00                  |         | 15.224,00                  |         | 15.048,00                  |         | 14.860,00                  |         | 14.860,00                  |         |
| GARANTIAS                            |                            |         |                            |         |                            |         |                            |         |                            |         |                            |         |
| - GARANTIAS RECIBIDAS                | 1.144.200,00               |         | 1.154.400,00               |         | 1.141.800,00               |         | 1.128.600,00               |         | 1.114.500,00               |         | 1.114.500,00               |         |
| -- OtrasGtiasNoPref                  | 1.144.200,00               |         | 1.154.400,00               |         | 1.141.800,00               |         | 1.128.600,00               |         | 1.114.500,00               |         | 1.114.500,00               |         |
| OTROS                                |                            |         |                            |         |                            |         |                            |         |                            |         |                            |         |
| - Rend. dev de Créditos Vig.         | 3,93                       |         | 0,03                       |         | 0,03                       |         | 0,03                       |         | 110,22                     |         | 110,22                     |         |

Última fecha reportada por la SBS : 30/04/2023

| Operación                            | JUL 2022<br>(SBS: JUN2022) |         | AGO 2022<br>(SBS: JUL2022) |         | SET 2022<br>(SBS: AGO2022) |         | OCT 2022<br>(SBS: SET2022) |         | NOV 2022<br>(SBS: OCT2022) |         | DIC 2022<br>(SBS: NOV2022) |         |
|--------------------------------------|----------------------------|---------|----------------------------|---------|----------------------------|---------|----------------------------|---------|----------------------------|---------|----------------------------|---------|
|                                      | Monto *                    | Dias V. | Monto *                    | Dias V. | Monto *                    | Dias V. | Monto *                    | Dias V. | Monto *                    | Dias V. | Monto *                    | Dias V. |
| Calificación (2)                     | NOR                        |         | NOR                        |         | NOR                        |         | NOR                        |         | CPP                        |         | CPP                        |         |
| RESUMEN                              |                            |         |                            |         |                            |         |                            |         |                            |         |                            |         |
| - Total Deuda                        | 1.732,46                   |         | 2.116,93                   |         | 2.161,98                   |         | 5.419,28                   |         | 6.559,01                   | 24      | 1.693,53                   | 23      |
| - Línea No Utilizada                 | 13.524,81                  |         | 13.543,16                  |         | 12.823,46                  |         | 10.270,86                  |         | 8.843,90                   |         | 13.525,21                  |         |
| - Línea Otorgada                     | 15.300,00                  |         | 15.680,00                  |         | 15.376,00                  |         | 15.924,00                  |         | 15.952,00                  |         | 15.408,00                  |         |
| - Garantías                          | 1.147.500,00               |         | 1.176.000,00               |         | 1.153.200,00               |         | 1.194.300,00               |         | 1.196.400,00               |         | 1.155.600,00               |         |
| - Otros                              | 14,56                      |         | 18,29                      |         | 75,91                      |         | 4,22                       |         | 134,79                     |         | 97,10                      |         |
| CREDITOS DIRECTOS                    |                            |         |                            |         |                            |         |                            |         |                            |         |                            |         |
| - CRÉDITOS VIGENTES                  | 1.732,46                   |         | 2.116,93                   |         | 2.161,98                   |         | 5.419,28                   |         | 6.559,01                   | 24      | 1.693,53                   | 23      |
| -- Mype: Cred.Rev.LíneaTarj. Crédito | 1.732,46                   |         | 2.116,93                   |         | 2.161,98                   |         | 5.419,28                   |         | 6.559,01                   | 24      | 1.693,53                   | 23      |
| LINEA NO UTIL. Y CRED. NO DESEMB.    |                            |         |                            |         |                            |         |                            |         |                            |         |                            |         |
| - LinCredTarjetaCrédito              | 13.524,81                  |         | 13.543,16                  |         | 12.823,46                  |         | 10.270,86                  |         | 8.843,90                   |         | 13.525,21                  |         |
| LINEAS OTORGADAS                     |                            |         |                            |         |                            |         |                            |         |                            |         |                            |         |
| - LíneasTarjetasC                    | 15.300,00                  |         | 15.680,00                  |         | 15.376,00                  |         | 15.924,00                  |         | 15.952,00                  |         | 15.408,00                  |         |
| GARANTIAS                            |                            |         |                            |         |                            |         |                            |         |                            |         |                            |         |
| - GARANTIAS RECIBIDAS                | 1.147.500,00               |         | 1.176.000,00               |         | 1.153.200,00               |         | 1.194.300,00               |         | 1.196.400,00               |         | 1.155.600,00               |         |
| -- OtrasGtiasNoPref                  | 1.147.500,00               |         | 1.176.000,00               |         | 1.153.200,00               |         | 1.194.300,00               |         | 1.196.400,00               |         | 1.155.600,00               |         |
| OTROS                                |                            |         |                            |         |                            |         |                            |         |                            |         |                            |         |
| - Rend. dev de Créditos Vig.         | 14,56                      |         | 18,29                      |         | 75,91                      |         | 4,22                       |         | 134,79                     |         | 97,10                      |         |

Reportado por : BCP

Última fecha reportada por la SBS : 30/04/2023

| Operación        | ENE 2023<br>(SBS: DIC2022) |         | FEB 2023<br>(SBS: ENE2023) |         | MAR 2023<br>(SBS: FEB2023) |         | ABR 2023<br>(SBS: MAR2023) |         | MAY 2023<br>(SBS: ABR2023) |         | JUN 2023<br>(SBS: ABR2023) |         |
|------------------|----------------------------|---------|----------------------------|---------|----------------------------|---------|----------------------------|---------|----------------------------|---------|----------------------------|---------|
|                  | Monto *                    | Dias V. | Monto *                    | Dias V. | Monto *                    | Dias V. | Monto *                    | Dias V. | Monto *                    | Dias V. | Monto *                    | Dias V. |
| Calificación (2) |                            |         |                            |         |                            |         |                            |         |                            |         |                            |         |
| RESUMEN          |                            |         |                            |         |                            |         |                            |         |                            |         |                            |         |

Última fecha reportada por la SBS : 30/04/2023

| Operación        | JUL 2022<br>(SBS: JUN2022) |         | AGO 2022<br>(SBS: JUL2022) |         | SET 2022<br>(SBS: AGO2022) |         | OCT 2022<br>(SBS: SET2022) |         | NOV 2022<br>(SBS: OCT2022) |         | DIC 2022<br>(SBS: NOV2022) |         |
|------------------|----------------------------|---------|----------------------------|---------|----------------------------|---------|----------------------------|---------|----------------------------|---------|----------------------------|---------|
|                  | Monto *                    | Dias V. | Monto *                    | Dias V. | Monto *                    | Dias V. | Monto *                    | Dias V. | Monto *                    | Dias V. | Monto *                    | Dias V. |
| Calificación (2) |                            |         |                            |         |                            |         |                            |         |                            |         |                            |         |
| RESUMEN          |                            |         |                            |         |                            |         |                            |         |                            |         |                            |         |

## Rectificaciones SBS

| Entidad | Periodo SBS | Cuenta | Concepto Rectificación | Dice | Debe Decir |
|---------|-------------|--------|------------------------|------|------------|
|---------|-------------|--------|------------------------|------|------------|

## Aval/Codeudor

Montos expresados en unidades de soles\*

Es Avalista de:

Información reportada por la SBS al 28/02/2023

| Tipo Doc | Nro Documento | Nombre/Razón Social | Act | Pre | 12m |
|----------|---------------|---------------------|-----|-----|-----|
|----------|---------------|---------------------|-----|-----|-----|

Montos expresados en unidades de soles\*

Quiénes lo Avalan:

Información reportada por la SBS al 28/02/2023

| Tipo Doc | Nro Documento | Nombre/Razón Social | Act | Pre | 12m |
|----------|---------------|---------------------|-----|-----|-----|
|----------|---------------|---------------------|-----|-----|-----|

Montos expresados en unidades de soles\*

Es Avalista de:

Información Reportada por Entidades de Microfinanzas / Otros Créditos

| Tipo Doc | Nro Documento | Nombre/Razón Social | Act | Pre | 12m |
|----------|---------------|---------------------|-----|-----|-----|
|----------|---------------|---------------------|-----|-----|-----|

Montos expresados en unidades de soles\*

Quiénes lo Avalan:

Información Reportada por Entidades de Microfinanzas / Otros Créditos

| Tipo Doc | Nro Documento | Nombre/Razón Social | Act | Pre | 12m |
|----------|---------------|---------------------|-----|-----|-----|
|----------|---------------|---------------------|-----|-----|-----|

## Documentos Protestados como Deudor/Aceptante

Montos expresados en unidades\*

Reportado por la Cámara de Comercio de Lima (CCL)

## Documentos Protestados sin Regularizar

|        | # Doc | Monto (S/) * | Max Días Venc. |
|--------|-------|--------------|----------------|
| Total: | 5     | 460.191,68   | 1,197          |

Tipo de Cambio 3.679

| Nro. Secuencia | Tip. **<br>Reg. | Acreedor/Girador          | Tipo Doc. | Moneda | Monto *    | Monto *<br>(S/) | Boletín | F. Protesto | F. Venc    | Días Venc. |
|----------------|-----------------|---------------------------|-----------|--------|------------|-----------------|---------|-------------|------------|------------|
| 32400          |                 | HLC CONTRATISTAS S.A.C.   | FAN       | S/.    | 139.825,28 | 139.825,28      | 08/2020 | 27/08/2020  | 15/08/2020 | 1,020      |
| 32414          |                 | HLC CONTRATISTAS S.A.C.   | FAN       | S/.    | 17.100,36  | 17.100,36       | 08/2020 | 27/08/2020  | 15/08/2020 | 1,020      |
| 29545          |                 | BANCO DE CREDITO DEL PERU | FAN       | US\$   | 36.461,68  | 134.142,52      | 06/2020 | 18/06/2020  | 08/06/2020 | 1,088      |
| 29544          |                 | BANCO DE CREDITO DEL PERU | FAN       | US\$   | 33.213,41  | 122.192,14      | 06/2020 | 18/06/2020  | 08/06/2020 | 1,088      |



|       |                                  |     |      |           |           |         |            |            |       |
|-------|----------------------------------|-----|------|-----------|-----------|---------|------------|------------|-------|
| 26806 | SISTEMAS TECNICOS AUXILIARES SAC | FAN | US\$ | 12.756,56 | 46.931,38 | 03/2020 | 03/03/2020 | 20/02/2020 | 1,197 |
|-------|----------------------------------|-----|------|-----------|-----------|---------|------------|------------|-------|

\*\*PR: Protestos, CJ: Cobranza Judicial, MO: Moras, PP: Procesos Penales

Montos expresados en unidades\*

Reportado por la Cámara de Comercio de Lima (CCL)

### Documentos Protestados Regularizados

|        | # Doc | Monto (S/) * |
|--------|-------|--------------|
| Total: | 51    | 510.560,60   |

Se muestran hasta los 10 primeros documentos ordenados por Fecha de Boletín de la CCL

| Nro. Secuencia | Tip. Reg. ** | Acreedor/Girador                 | Tipo Doc. | Moneda | Monto *   | Monto * (S/) | Boletín | F. Protesto | F. Venc.   | F. Reg     |
|----------------|--------------|----------------------------------|-----------|--------|-----------|--------------|---------|-------------|------------|------------|
| 43492          |              | GRIFO VICE S.A.C                 | FAN       | S/.    | 2.479,66  | 2.479,66     | 06/2021 | 09/06/2021  | 28/05/2021 | 28/06/2022 |
| 43491          |              | GRIFO VICE S.A.C                 | FAN       | S/.    | 2.287,87  | 2.287,87     | 06/2021 | 09/06/2021  | 28/05/2021 | 28/06/2022 |
| 42514          |              | CORPORACION ACEROS AREQUIPA S.A. | FAN       | US\$   | 29.593,93 | 112.871,25   | 05/2021 | 21/05/2021  | 18/02/2021 | 28/06/2022 |
| 42513          |              | CORPORACION ACEROS AREQUIPA S.A. | FAN       | US\$   | 24.005,07 | 91.555,34    | 05/2021 | 21/05/2021  | 03/04/2020 | 28/06/2022 |
| 42515          |              | CORPORACION ACEROS AREQUIPA S.A. | FAN       | US\$   | 9.983,71  | 38.077,87    | 05/2021 | 21/05/2021  | 19/09/2020 | 28/06/2022 |
| 42508          |              | CORPORACION ACEROS AREQUIPA S.A. | FAN       | US\$   | 8.638,18  | 32.946,02    | 05/2021 | 21/05/2021  | 12/03/2020 | 28/06/2022 |
| 42516          |              | CORPORACION ACEROS AREQUIPA S.A. | FAN       | US\$   | 6.717,16  | 25.619,25    | 05/2021 | 21/05/2021  | 19/09/2020 | 28/06/2022 |
| 42490          |              | CORPORACION ACEROS AREQUIPA S.A. | FAN       | US\$   | 3.264,35  | 12.450,23    | 05/2021 | 21/05/2021  | 23/02/2020 | 28/06/2022 |
| 42491          |              | CORPORACION ACEROS AREQUIPA S.A. | FAN       | US\$   | 3.209,32  | 12.240,35    | 05/2021 | 21/05/2021  | 23/02/2020 | 28/06/2022 |
| 42492          |              | CORPORACION ACEROS AREQUIPA S.A. | FAN       | US\$   | 2.468,20  | 9.413,71     | 05/2021 | 21/05/2021  | 23/02/2020 | 28/06/2022 |

\*\*PR: Protestos, CJ: Cobranza Judicial, MO: Moras, PP: Procesos Penales

## Documentos Protestados como Acreedor/Girador

Montos expresados en unidades\*

Reportado por la Cámara de Comercio de Lima (CCL)

### Documentos Protestados sin Regularizar

|        | # Doc | Monto (S/) * | Max Días Venc. |
|--------|-------|--------------|----------------|
| Total: | 4     | 137.493,85   | 1,477          |

Tipo de Cambio 3.679

| Nro. Secuencia | Tip. Reg. ** | Deudor/Aceptante                    | Tipo Doc. | Moneda | Monto *   | Monto * (S/) | Boletín | F. Protesto | F. Venc    | Días Venc. |
|----------------|--------------|-------------------------------------|-----------|--------|-----------|--------------|---------|-------------|------------|------------|
| 16506          |              | ANDEAN TELECOM PARTNERS PERU S.R.L. | FAN       | S/.    | 88.892,28 | 88.892,28    | 05/2019 | 30/05/2019  | 16/05/2019 | 1,477      |
| 16361          |              | ANDEAN TELECOM PARTNERS PERU S.R.L. | FAN       | S/.    | 34.337,43 | 34.337,43    | 05/2019 | 30/05/2019  | 16/05/2019 | 1,477      |
| 16581          |              | ANDEAN TELECOM PARTNERS PERU S.R.L. | FAN       | S/.    | 7.586,88  | 7.586,88     | 05/2019 | 30/05/2019  | 16/05/2019 | 1,477      |
| 16289          |              | ANDEAN TELECOM PARTNERS PERU S.R.L. | FAN       | S/.    | 6.677,26  | 6.677,26     | 05/2019 | 30/05/2019  | 16/05/2019 | 1,477      |

\*\*PR: Protestos, CJ: Cobranza Judicial, MO: Moras, PP: Procesos Penales

Montos expresados en unidades\*

Reportado por la Cámara de Comercio de Lima (CCL)

### Documentos Protestados Regularizados

|        | # Doc | Monto (S/) * |
|--------|-------|--------------|
| Total: | 0     | 0,00         |

| Nro. Secuencia | Tip. Reg. ** | Deudor/Aceptante | Tipo Doc. | Moneda | Monto * | Monto * (S/) | Boletín | F. Protesto | F. Venc. | F. Reg |
|----------------|--------------|------------------|-----------|--------|---------|--------------|---------|-------------|----------|--------|
|----------------|--------------|------------------|-----------|--------|---------|--------------|---------|-------------|----------|--------|

\*\*PR: Protestos, CJ: Cobranza Judicial, MO: Moras, PP: Procesos Penales

## Detalle de Vencidos

## Comercio Exterior

Montos expresados en unidades de dólares

Muestra información reportada por la SUNAT desde el 07/02/2011

## Resumen por Ejercicio

| Ejercicio | Actividad | Número de Operaciones | Importe USD * | N° Países | 3 países con mayor número de operaciones |
|-----------|-----------|-----------------------|---------------|-----------|--|
|-----------|-----------|-----------------------|---------------|-----------|--|

## Resumen por Meses

| Actividad | Ejercicio | Mes | Número de Operaciones | Importe USD * | N° Países | 3 países con mayor número de operaciones |
|-----------|-----------|-----|-----------------------|---------------|-----------|--|
|-----------|-----------|-----|-----------------------|---------------|-----------|--|

## PUBLICACIÓN DIARIO "EL PERUANO"

## Reporte Otros Créditos

| Institución | ENE 2023 |         | FEB 2023 |         | MAR 2023 |         | ABR 2023 |         | MAY 2023 |         | JUN 2023 |         |
|-------------|----------|---------|----------|---------|----------|---------|----------|---------|----------|---------|----------|---------|
|             | Monto *  | Dias V. | Monto *  | Dias V. | Monto *  | Dias V. | Monto *  | Dias V. | Monto *  | Dias V. | Monto *  | Dias V. |
| Institución | JUL 2022 |         | AGO 2022 |         | SET 2022 |         | OCT 2022 |         | NOV 2022 |         | DIC 2022 |         |
|             | Monto *  | Dias V. | Monto *  | Dias V. | Monto *  | Dias V. | Monto *  | Dias V. | Monto *  | Dias V. | Monto *  | Dias V. |

## Reporte Otros Créditos por entidades

Sin Información