



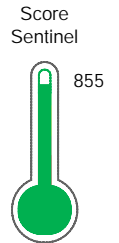
Reporte de Deudas

El reporte contiene solo los títulos seleccionados

- Información General
- Consulta Rápida
- Principales Acreedores
- Detalle Variación
- Posición Histórica
- Gráficos
- Rep. Vencidos
- Rep. SBS/Microf.
- SBS/Microf. Entidades
- Rectificaciones SBS
- Avalados/Avalistas
- Hechos de Importancia
- Documentos CCL
- Detalle de Vencidos
- Comercio Exterior
- Otros Créditos
- Otros Créd. Entidades
- Otros Rep. Negativos

RUC 20600168437 - TRE PERU SOCIEDAD ANONIMA CERRADA - TRE PERU SAC

Fecha Proceso	Tipo Doc.	N. Doc.	Nota	Deuda Total *	Var.	Actual	Previo	12m
23/10/2023	RUC	20600168437	0.000	21.936.321,75		●	●	●



Excelente Puntaje

* La persona consultada cuenta con los siguientes créditos e indicadores.

Reprogramados DU N 026-

Sentinel Sabio

Bancarizado: SI

Recomendación de Sentinel Sabio

Evaluación Crediticia



APROBAR
Producto Genérico

Detalle:

- Cumple con todas las reglas de evaluación

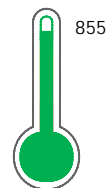
Cuota Estimada Mensual

S/ 981738,



Score Sentinel

Nivel de Riesgo



Excelente Puntaje

Recomendación:

Estadísticamente, en este nivel de score, 6 de 100 empresas podrían caer en incumplimiento en los próximos 12 meses

Información General

Datos Principales

21/07/2023: Última actualización de información reportada por SUNAT




Razón Social:	TRE PERU SOCIEDAD ANONIMA CERRADA - TRE PERU SAC		
Nombre Comercial:	-		
Tipo de Contribuyente:	SOCIEDAD ANONIMA CERRADA		
Estado de Contribuyente:	ACTIVO	Condición del Contribuyente:	HABIDO
Inicio de Actividades:	25/02/2015		
Tamaño contribuyente:	PRINCIPAL	Dependencia:	I.PRICO NACIONAL
Actividad Económica Principal	OTRAS ACTIVIDADES EMPRESARIALES NCP.		
Actividad Económica Secundaria 1	GENERACION Y DIST. ENERGIA ELE	Actividad Económica Secundaria 2	FAB. MOTORES, GENERADORES EL
Fecha Inscripción RRPP:	16/02/2015	Número de Partida Registral:	-
Folio:	-	Asiento:	-

Agente de retención

Direcciones Registradas

Dirección	Fuente
AVENIDA REPUBLICA DE PANAMA NRO 3609 INT REF URBANIZACION EL PALOMAR SAN ISIDRO - LIMA - LIMA (REF.: INTERIOR 2401-2402. EDIFICIO FORUM)	SUNAT - DOMICILIO FISCAL
AVENIDA NÉSTOR GAMBETA KM. 3.6 CALLAO - CALLAO - CALLAO	SUNAT - DEPOSITO
CARRETERA ANTIGUA PANAMERICANA KM. 29.5 LURIN - LIMA - LIMA (ALMACENERA EL PACIFICO)	SUNAT - DEPOSITO
PRO. INAMBARI CON JOSÉ GÁLVEZ INT. 24 LTE. 11 INAMBARI - TAMBOPATA - MADRE DE DIOS	SUNAT - DEPOSITO
PLAZA DE AYAVIRI NRO. 109 AYAVIRI - MELGAR - PUNO	SUNAT - DEPOSITO
MZA. H LTE. 1 ASENTAMIENTO HUMANO VIRGEN DEL PILAR YARINACOCOA - CORONEL PORTILLO - UCAYALI	SUNAT - L. COMERCIAL
JUNTA VECINAL PASCUAL ALE MZA. 30H LTE. 06 OTR. JUNTA VECINAL PASCUAL ALE RAYMONDI - ATALAYA - UCAYALI	SUNAT - L. COMERCIAL
AVENIDA JR. PASTAZA NRO. 109 OTR. JR. PASTAZA YURIMAGUAS - ALTO AMAZONAS - LORETO	SUNAT - L. COMERCIAL
JIRON LIMA - BLM NRO. S/N BAR. LA MERCED JUANJUI - MARISCAL CACERES - SAN MARTIN	SUNAT - L. COMERCIAL
AVENIDA CIUDAD JARDIN MZA. C-4 LTE. 14 URBANIZACION CIUDAD JARDIN PUNO - PUNO - PUNO	SUNAT - L. COMERCIAL
JIRON JR EDUCACION CANCHINA MZA. B LTE. 22 URBANIZACION MAGISTERIAL SICUANI - CANCHIS - CUSCO	SUNAT - L. COMERCIAL
JIRON 28 DE JULIO NRO. 338 OTR. JR 28 DE JULIO SATIPO - SATIPO - JUNIN	SUNAT - L. COMERCIAL
AVENIDA RAYMONDI NRO. 950 OTR. AVENIDA RAYMONDI RUPA-RUPA - LEONCIO PRADO - HUANUCO	SUNAT - L. COMERCIAL
MZA. D LTE. 7 CONJUNTO HABITACIONAL FONAVI I MOYOBAMBA - MOYOBAMBA - SAN MARTIN	SUNAT - L. COMERCIAL
CALLE RAMON CASTILLA NRO. 947 OTR. CALLE RAMON CASTILLA IQUITOS - MAYNAS - LORETO	SUNAT - L. COMERCIAL
LOTE MZA. 21 LTE. 10 C.P. PUERTO SUNGARU PUERTO INCA - PUERTO INCA - HUANUCO	SUNAT - L. COMERCIAL
AVENIDA MICAELA BASTIDAS MZA. 3 LTE. 1-2 CALLERIA - CORONEL PORTILLO - UCAYALI	SUNAT - L. COMERCIAL

Representantes Legales

Nro Documento	Nombre de Representante	Act	Pre	12m	Fecha desde que ocupa Cargo	Cargo
00001294022	COPPACCHIOLI ANGELO				18/07/2022	GERENTE GENERAL



09649040	ZEGARRA ROBLES CESAR JUAN		28/09/2022	APODERADO
42123439	LA CHIRA ALFARO ULIANOV MANUEL		28/09/2022	APODERADO

Empresas Relacionadas a:

COPPACCHIOLI ANGELO

Ruc	Razón Social	Semáforos			Fecha desde que ocupa Cargo	Cargo	Estado
		Act	Pre	12m			
20557294849	ERGON PERU S.A.C.				28/10/2015	GERENTE GENERAL	ACTIVO
20600478771	TRE BD S.A.C.				23/05/2016	GERENTE GENERAL	ACTIVO

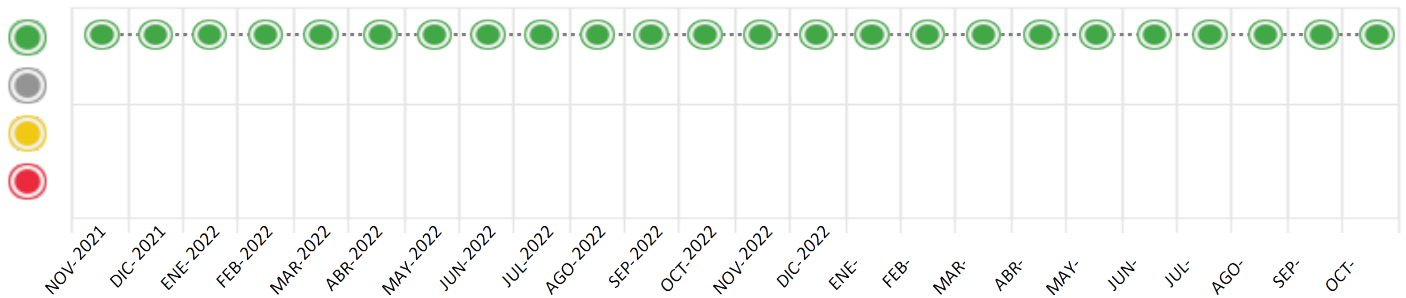
Consulta Rápida

Documento de identidad consultado

Fecha Proceso	Tipo Doc.	N. Doc.	Nombre o Raz. Social	Nota	Deuda Total *	Var.	Actual	Previo	12m
23/10/2023	RUC	20600168437	TRE PERU SOCIEDAD ANONIMA CERRADA - TRE PERU SAC	0.000	21.936.321,75				

Montos expresados en unidades de soles*

Semáforos de los últimos 24 meses



Semáforo	Descripción
	No registra información de deudas
	Mínimo Riesgo: Sin deudas vencidas
	Mediano Riesgo: Deudas con poco atraso*
	Alto Riesgo: Deudas con atraso significativo*

*Semáforo deuda menor: Deuda vencida menor S/ 100 personas naturales o menor S/ 500 personas jurídicas

Verde: 0 <= Sem. < 0.001
 Amarillo: 0.001 <= Sem. <= 2
 Rojo: 2 < Sem. <= 6

Variación	Descripción
	Variación Negativa: La nueva información reportada ha incrementado tu riesgo crediticio
	Variación Positiva: La nueva información ha mejorado tu posición de riesgo
	Variación Porcentual Positiva: El monto total reportado por la SBS/Microfinanzas o número de instituciones financieras ha aumentado
	Variación Porcentual Negativa: El monto total reportado por la SBS/Microfinanzas o número de instituciones financieras ha disminuido
	Aproximadamente igual o igual

Detalle de la deuda SBS/Microfinanzas

Entidad	Deuda Anterior			Deuda a OCT 2023				Rect. (1)	Disc.
	ABR 2023	JUL 2023	SET 2023	Fecha Inf.	Calif. (2)	Monto *	Días Venc.		
	15.747.299,14	15.106.910,64	15.166.479,58	30/09/2023	NOR	0			
	7.286.265,00	6.463.437,87	5.911.613,74	30/09/2023	NOR	0			
	888.324,06	856.682,53	872.503,30	30/09/2023	NOR	0			
TOTAL	23.921.888,20	22.427.031,04	21.950.596,62			21.936.321,75			

(1) Ver detalle en el cuadro de Rectificaciones SBS

(2) NOR: Normal, CPP: Con Problemas Potenciales, DEF: Deficiente, DUD: Dudoso, PER: Pérdida, SCAL: Sin Calificación

Detalle de la deuda de Otros Créditos

Entidad	Deuda Anterior			Deuda a OCT 2023				Disc.
	ABR 2023	JUL 2023	SET 2023	Fecha Inf.	Calif. (2)	Monto	Días Venc.	
TOTAL								

(2) NOR: Normal, CPP: Con Problemas Potenciales, DEF: Deficiente, DUD: Dudoso, PER: Pérdida, SCAL: Sin Calificación

Detalle de vencidos

# Doc	Fuente - Acreedor	Monto *	Días Venc.
-------	-------------------	---------	------------

Utilización de Líneas de Crédito

Instituciones	**	Línea Aprobada	Línea No Utilizada	Línea Utilizada	% L. Uti.
TOTAL					0%

**Tipo de Crédito

Principales Acreedores

Montos expresados en unidades de soles*

Resumen de Deudas

Descripción de la Deuda	Monto *	Días
Deuda total SBS al 30/09/2023	21.936.321,75	
% Calificación normal	100,00	
Peor Calificación (2)	NOR	
Otros Créditos	0,00	****

Detalle de deuda SBS/Microfinanzas

Institución SBS	Calif. (2)	Saldo *	% Ven.	Días Venc.	Rect.(1)
BCO SANTANDER PERU	NOR	15.405.352,04	0,00		
SCOTIABANK	NOR	5.635.325,59	0,00		
INTERBANK	NOR	895.644,12	0,00		
Deuda Total SBS/MicroFinanzas		21.936.321,75	0		

Detalle de Riesgos SBS/Microfinanzas

Concepto	Saldo *
Deuda Directa	9.661.677,63
Deuda Indirecta	12.274.644,12
Deuda Castigada	0,00
Deuda Total SBS/MicroFinanzas	21.936.321,75
Línea Tarj.Cred. No utilizada	0,00
Total Riesgo SBS/MicroFinanzas	21.936.321,75

Detalle de deuda Otros Créditos

Empresa	Calif. (2)	Saldo *	% Ven.	Días Venc.	Disc.
Deuda Total Otros Créditos		0,00	0		

Detalle de vencidos

# Doc	Fuente - Acreedor	Monto *	Días Venc.
-------	-------------------	---------	------------

Detalle Variación

Montos expresados en unidades de soles*

Resumen de la variación

Descripción de la deuda	21/09/2023	23/10/2023	Variación
Score	0.000	0.000	0.000
Nro. Entidades SBS/Microf.	3	3	0
Riesgo Total SBS/Microf. *	21.950.596,62	21.936.321,75	
Deuda Directa	9.993.093,32	9.661.677,63	-331.415,69
Deuda Indirecta	11.957.503,30	12.274.644,12	317.140,82
Deuda Castigada	0,00	0,00	0,00

Variación del Riesgo Total SBS/Microf. *	Antes	23/10/2023	Variación
Último Mes	21.950.596,62	21.936.321,75	-14.274,87
Último Trimestre	22.427.031,04	21.936.321,75	-490.709,29
Último Semestre	23.921.888,20	21.936.321,75	-1.985.566,45
Último Año	26.730.129,97	21.936.321,75	-4.793.808,22

Calificación SBS/Microf.	21/09/2023	23/10/2023	Variación
% NOR (Normal)	100.00	100.00	0.00
% CPP (Con Problemas Potenciales)	0.00	0.00	0.00
% DEF (Deficiente)	0.00	0.00	0.00
% DUD (Dudoso)	0.00	0.00	0.00
% PER (Pérdida)	0.00	0.00	0.00

Deuda vencida *	21/09/2023	23/10/2023	Variación
Total deuda vencida	0,00	0,00	0,00
Deuda por Otros Créditos *	21/09/2023	23/10/2023	Variación



Total deuda otros créditos	0,00	0,00	0,00
----------------------------	------	------	------

Detalle de la variación

Fuente - Acreedor *	21/09/2023	23/10/2023	Variación
---------------------	------------	------------	-----------

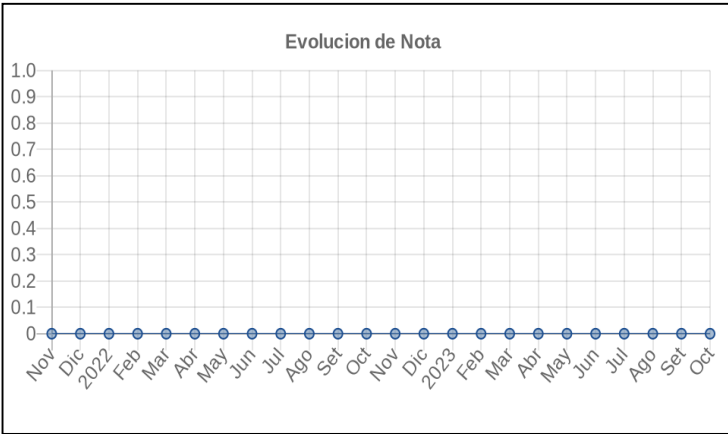
Posición Histórica

Montos expresados en unidades de soles*

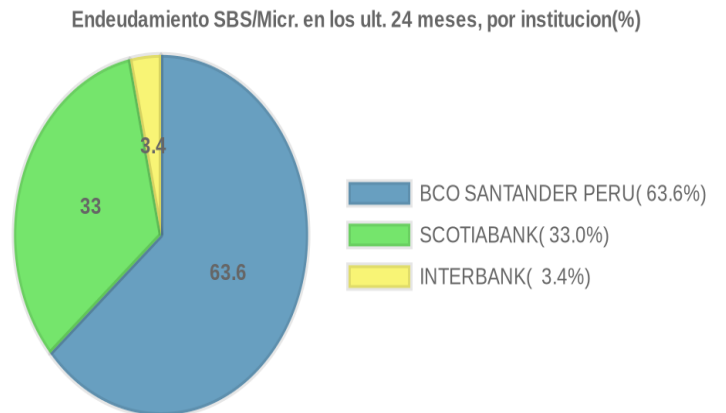
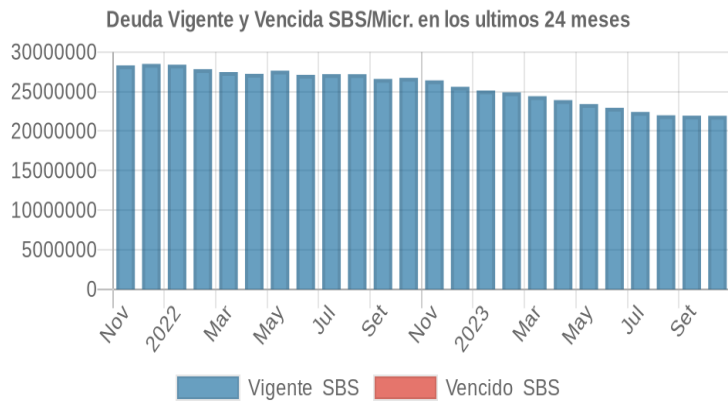
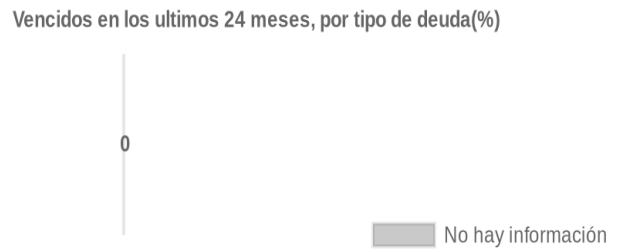
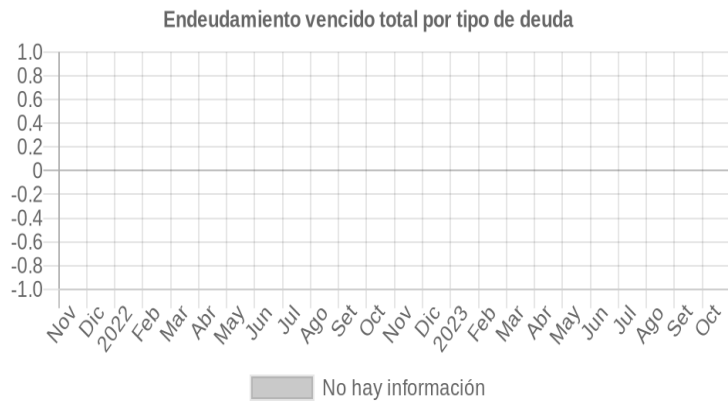
Fecha de Proceso	Sema. Actual	Sem. Riesgo	Var.	Superintendencia de Banca y Seguros (SBS/Microfinan.)				Otros Créditos	Otros Vencidos *				Ctas. Cerr./Anu.		Otros Repor. Negati.		
				# Enti.	Deuda Total *	% Cali. normal	Peor Califi. (2)		Deuda Vencida *	Protestos	Docs. Impagos	Deuda Tributaria	Deuda Laboral	Cta. Cte.		Tar. Créd.	
23/10/2023	●	0.000	☰	3	21.936.321,75	100.00	NOR	0,00	0,00	0,00	0,00	0,00	0,00	0,00	0	0	0
21/09/2023	●	0.000	☰	3	21.950.596,62	100.00	NOR	0,00	0,00	0,00	0,00	0,00	0,00	0,00	0	0	0
24/08/2023	●	0.000	☰	3	22.001.077,16	100.00	NOR	0,00	0,00	0,00	0,00	0,00	0,00	0,00	0	0	0
24/07/2023	●	0.000	☰	3	22.427.031,04	100.00	NOR	0,00	0,00	0,00	0,00	0,00	0,00	0,00	0	0	0
22/06/2023	●	0.000	☰	3	22.947.176,96	100.00	NOR	0,00	0,00	0,00	0,00	0,00	0,00	0,00	0	0	0
22/05/2023	●	0.000	☰	3	23.416.180,10	100.00	NOR	0,00	0,00	0,00	0,00	0,00	0,00	0,00	0	0	0
24/04/2023	●	0.000	☰	3	23.921.888,20	100.00	NOR	0,00	0,00	0,00	0,00	0,00	0,00	0,00	0	0	0
22/03/2023	●	0.000	☰	3	24.418.078,20	100.00	NOR	0,00	0,00	0,00	0,00	0,00	0,00	0,00	0	0	0
21/02/2023	●	0.000	☰	3	24.905.479,13	100.00	NOR	0,00	0,00	0,00	0,00	0,00	0,00	0,00	0	0	0
23/01/2023	●	0.000	☰	3	25.131.421,59	100.00	NOR	0,00	0,00	0,00	0,00	0,00	0,00	0,00	0	0	0
22/12/2022	●	0.000	☰	3	25.603.683,51	100.00	NOR	0,00	0,00	0,00	0,00	0,00	0,00	0,00	0	0	0
23/11/2022	●	0.000	☰	3	26.412.869,87	100.00	NOR	0,00	0,00	0,00	0,00	0,00	0,00	0,00	0	0	0
24/10/2022	●	0.000	☰	3	26.730.129,97	100.00	NOR	0,00	0,00	0,00	0,00	0,00	0,00	0,00	0	0	0
22/09/2022	●	0.000	☰	3	26.596.525,18	100.00	NOR	0,00	0,00	0,00	0,00	0,00	0,00	0,00	0	0	0
22/08/2022	●	0.000	☰	3	27.197.230,12	100.00	NOR	0,00	0,00	0,00	0,00	0,00	0,00	0,00	0	0	0
22/07/2022	●	0.000	☰	3	27.207.368,86	100.00	NOR	0,00	0,00	0,00	0,00	0,00	0,00	0,00	0	0	0
23/06/2022	●	0.000	☰	3	27.115.980,04	100.00	NOR	0,00	0,00	0,00	0,00	0,00	0,00	0,00	0	0	0
23/05/2022	●	0.000	☰	3	27.643.424,88	100.00	NOR	0,00	0,00	0,00	0,00	0,00	0,00	0,00	0	0	0
25/04/2022	●	0.000	☰	3	27.239.897,00	100.00	NOR	0,00	0,00	0,00	0,00	0,00	0,00	0,00	0	0	0
22/03/2022	●	0.000	☰	3	27.468.871,13	100.00	NOR	0,00	0,00	0,00	0,00	0,00	0,00	0,00	0	0	0
23/02/2022	●	0.000	☰	3	27.836.181,56	100.00	NOR	0,00	0,00	0,00	0,00	0,00	0,00	0,00	0	0	0
24/01/2022	●	0.000	☰	3	28.400.822,48	100.00	NOR	0,00	0,00	0,00	0,00	0,00	0,00	0,00	0	0	0
21/12/2021	●	0.000	☰	3	28.494.579,22	100.00	NOR	0,00	0,00	0,00	0,00	0,00	0,00	0,00	0	0	0
23/11/2021	●	0.000	☰	3	28.312.280,22	100.00	NOR	0,00	0,00	0,00	0,00	0,00	0,00	0,00	0	0	0

Gráficos

Montos expresados en unidades de soles*



NOR: Normal, CPP: Con Problemas Potenciales, DEF: Deficiente, DUD: Dudoso, PER: Pérdida, SCAL: Sin Calificación



Reporte de Vencidos

Montos expresados en unidades de soles*

Fuente - Acreedor	JUL 2023			AGO 2023			SET 2023			OCT 2023		
	# Docs.	Monto *	Dias V.	# Docs.	Monto *	Dias V.	# Docs.	Monto *	Dias V.	# Docs.	Monto *	Dias V.

Montos expresados en unidades de soles*

Fuente - Acreedor	MAR 2023			ABR 2023			MAY 2023			JUN 2023		
	# Docs.	Monto *	Dias V.	# Docs.	Monto *	Dias V.	# Docs.	Monto *	Dias V.	# Docs.	Monto *	Dias V.

Montos expresados en unidades de soles*

Fuente - Acreedor	NOV 2022			DIC 2022			ENE 2023			FEB 2023		
	# Docs.	Monto *	Dias V.	# Docs.	Monto *	Dias V.	# Docs.	Monto *	Dias V.	# Docs.	Monto *	Dias V.

Reporte SBS/Microfinanzas

Montos expresados en unidades de soles*

Última fecha reportada por la SBS : 30/09/2023

ÚLTIMOS 6 MESES		MAY 2023 (SBS: ABR 2023)	JUN 2023 (SBS: MAY 2023)	JUL 2023 (SBS: JUN 2023)	AGO 2023 (SBS: JUL 2023)	SET 2023 (SBS: AGO 2023)	OCT 2023 (SBS: SET 2023)
NOR (Normal)		100.00	100.00	100.00	100.00	100.00	100.00
% Porcentaje de	CPP (Con Problemas Pote.)	0.00	0.00	0.00	0.00	0.00	0.00
	DEF (Deficiente)	0.00	0.00	0.00	0.00	0.00	0.00
Calificación	DUD (Dudoso)	0.00	0.00	0.00	0.00	0.00	0.00
	PER (Pérdida)	0.00	0.00	0.00	0.00	0.00	0.00

Institución	MAY 2023 (SBS: ABR 2023)		JUN 2023 (SBS: MAY 2023)		JUL 2023 (SBS: JUN 2023)		AGO 2023 (SBS: JUL 2023)		SET 2023 (SBS: AGO 2023)		OCT 2023 (SBS: SET 2023)	
	Monto *	Dias V.	Monto *	Dias V.	Monto *	Dias V.	Monto *	Dias V.	Monto *	Dias V.	Monto *	Dias V.
BCO SANTANDER PERU	15.526.456,99		15.340.639,41		15.106.910,64		14.961.720,99		15.166.479,58		15.405.352,04	
SCOTIABANK	7.012.497,20		6.737.812,35		6.463.437,87		6.187.396,26		5.911.613,74		5.635.325,59	
INTERBANK	877.225,91		868.725,20		856.682,53		851.959,91		872.503,30		895.644,12	
TOTAL	23.416.180,10		22.947.176,96		22.427.031,04		22.001.077,16		21.950.596,62		21.936.321,75	

Última fecha reportada por la SBS : 30/09/2023

Operación	MAY 2023 (SBS: ABR 2023)		JUN 2023 (SBS: MAY 2023)		JUL 2023 (SBS: JUN 2023)		AGO 2023 (SBS: JUL 2023)		SET 2023 (SBS: AGO 2023)		OCT 2023 (SBS: SET 2023)	
	Monto *	Dias V.	Monto *	Dias V.	Monto *	Dias V.	Monto *	Dias V.	Monto *	Dias V.	Monto *	Dias V.
RESUMEN												
- Total Deuda	23.416.180,10		22.947.176,96		22.427.031,04		22.001.077,16		21.950.596,62		21.936.321,75	
- Garantías	6.423.701,00		6.196.068,00		5.965.398,00		5.748.718,00		5.550.291,00		5.354.202,00	
- Otros	4.454.885,60		4.338.621,04		4.206.097,96		4.110.633,69		4.135.427,82		4.168.496,68	
CREDITOS DIRECTOS												
- CRÉDITOS VIGENTES	11.393.954,19		11.041.451,76		10.686.348,51		10.325.117,25		9.993.093,32		9.661.677,63	
-- GranE: Préstamos	7.012.497,20		6.737.812,35		6.463.437,87		6.187.396,26		5.911.613,74		5.635.325,59	
--- NoRevolventes	7.012.497,20		6.737.812,35		6.463.437,87		6.187.396,26		5.911.613,74		5.635.325,59	
-- GranE: ArrendamientoFinanc	4.381.456,99		4.303.639,41		4.222.910,64		4.137.720,99		4.081.479,58		4.026.352,04	
CREDITOS INDIRECTOS												
- CartasFianzaOtorgadas	12.022.225,91		11.905.725,20		11.740.682,53		11.675.959,91		11.957.503,30		12.274.644,12	
GARANTIAS												
- GARANTIAS RECIBIDAS	6.423.702,34		6.196.069,30		5.965.399,07		5.748.718,85		5.550.292,08		5.354.202,78	
-- 1eraGCertParticipación	813.704,58		805.819,42		794.648,77		798.801,84		821.001,09		845.942,31	
-- Gob. Nacional Reprog. Reactiva Perú	5.609.997,76		5.390.249,88		5.170.750,30		4.949.917,01		4.729.290,99		4.508.260,47	
OTROS												
- InstrumentosFinancDerivados	4.454.885,60		4.338.621,04		4.206.097,96		4.110.633,69		4.135.427,82		4.168.496,68	
- PROGRAMA REACTIVA PERU	7.012.497,20		6.737.812,35		6.463.437,87		6.187.396,26		5.911.613,74		5.635.325,59	



Montos expresados en unidades de soles*

Última fecha reportada por la SBS : 30/09/2023

6 MESES ANTERIORES		NOV 2022 (SBS: OCT 2022)	DIC 2022 (SBS: NOV 2022)	ENE 2023 (SBS: DIC 2022)	FEB 2023 (SBS: ENE 2023)	MAR 2023 (SBS: FEB 2023)	ABR 2023 (SBS: MAR 2023)
NOR (Normal)		100.00	100.00	100.00	100.00	100.00	100.00
% Porcentaje de	CPP (Con Problemas Pote.)	0.00	0.00	0.00	0.00	0.00	0.00
	DEF (Deficiente)	0.00	0.00	0.00	0.00	0.00	0.00
Calificación	DUD (Dudoso)	0.00	0.00	0.00	0.00	0.00	0.00
	PER (Pérdida)	0.00	0.00	0.00	0.00	0.00	0.00

Institución	NOV 2022 (SBS: OCT 2022)		DIC 2022 (SBS: NOV 2022)		ENE 2023 (SBS: DIC 2022)		FEB 2023 (SBS: ENE 2023)		MAR 2023 (SBS: FEB 2023)		ABR 2023 (SBS: MAR 2023)	
	Monto *	Dias V.	Monto *	Dias V.	Monto *	Dias V.	Monto *	Dias V.	Monto *	Dias V.	Monto *	Dias V.
BCO SANTANDER PERU	16.821.765,60		16.315.961,57		16.124.438,52		16.163.211,63		15.958.492,43		15.747.299,14	
SCOTIABANK	8.649.414,65		8.378.146,11		8.106.380,21		7.833.636,19		7.560.871,96		7.286.265,00	
INTERBANK	941.689,62		909.575,83		900.602,86		908.631,31		898.713,81		888.324,06	
TOTAL	26.412.869,87		25.603.683,51		25.131.421,59		24.905.479,13		24.418.078,20		23.921.888,20	

Última fecha reportada por la SBS : 30/09/2023

Operación	NOV 2022 (SBS: OCT 2022)		DIC 2022 (SBS: NOV 2022)		ENE 2023 (SBS: DIC 2022)		FEB 2023 (SBS: ENE 2023)		MAR 2023 (SBS: FEB 2023)		ABR 2023 (SBS: MAR 2023)	
	Monto *	Dias V.	Monto *	Dias V.	Monto *	Dias V.	Monto *	Dias V.	Monto *	Dias V.	Monto *	Dias V.
RESUMEN												
- Total Deuda	26.412.869,87		25.603.683,51		25.131.421,59		24.905.479,13		24.418.078,20		23.921.888,20	
- Línea No Utilizada									5.617.713,32			
- Garantías	7.776.385,00		7.533.748,00		64.520.183,00		7.102.095,00		6.877.113,00		6.650.543,00	
- Otros	5.250.863,65		4.997.134,50		4.873.606,36		4.841.849,86		4.714.313,47		4.585.682,53	
CREDITOS DIRECTOS												
- CRÉDITOS VIGENTES	13.507.180,25		13.138.107,68		12.788.818,73		12.452.847,82		12.101.364,39		11.747.564,14	
-- GranE:Préstamos			8.378.146,11		8.106.380,21		7.833.636,19		7.560.871,96		7.286.265,00	
--- NoRevolventes			8.378.146,11		8.106.380,21		7.833.636,19		7.560.871,96		7.286.265,00	
-- GranE:ArrendamientoFinanc	4.857.765,60		4.759.961,57		4.682.438,52		4.619.211,63		4.540.492,43		4.461.299,14	
-- MedE:Préstamos	8.649.414,65											
--- NoRevolventes	8.649.414,65											
CREDITOS INDIRECTOS												
- CartasFianzaOtorgadas	12.905.689,62		12.465.575,83		12.342.602,86		12.452.631,31		12.316.713,81		12.174.324,06	
LINEA NO UTIL. Y CRED. NO DESEMB.												
- LinCredEsqMultilinea									5.617.713,32			
GARANTIAS												
- GARANTIAS RECIBIDAS	7.776.386,41		7.533.749,25		64.520.183,23		7.102.096,56		6.877.114,38		6.650.543,56	
-- 1eraGCertParticipación	856.854,69		831.232,36		825.079,06		835.187,61		828.416,81		821.531,56	
-- Gob. Nacional Reprog. Reactiva Perú	6.919.531,72		6.702.516,89		6.485.104,17		6.266.908,95		6.048.697,57		5.829.012,00	
-- OtrasGtiasNoPref					57.210.000,00							
OTROS												
- InstrumentosFinancDerivados	5.250.863,65		4.997.134,50		4.873.606,36		4.841.849,86		4.714.313,47		4.585.682,53	
- PROGRAMA REACTIVA PERU	8.649.414,65		8.378.146,11		8.106.380,21		7.833.636,19		7.560.871,96		7.286.265,00	

Reporte SBS/Microfinanzas por entidades

Reportado por : BCO SANTANDER PERU

Última fecha reportada por la SBS : 30/09/2023

Operación	MAY 2023 (SBS: ABR2023)		JUN 2023 (SBS: MAY2023)		JUL 2023 (SBS: JUN2023)		AGO 2023 (SBS: JUL2023)		SET 2023 (SBS: AGO2023)		OCT 2023 (SBS: SET2023)	
	Monto *	Dias V.	Monto *	Dias V.	Monto *	Dias V.	Monto *	Dias V.	Monto *	Dias V.	Monto *	Dias V.
Calificación (2)	NOR		NOR		NOR		NOR		NOR		NOR	
RESUMEN												
- Total Deuda	15.526.456,99		15.340.639,41		15.106.910,64		14.961.720,99		15.166.479,58		15.405.352,04	
- Otros	4.454.885,60		4.338.621,04		4.206.097,96		4.110.633,69		4.135.427,82		4.168.496,68	
CREDITOS DIRECTOS												
- CRÉDITOS VIGENTES	4.381.456,99		4.303.639,41		4.222.910,64		4.137.720,99		4.081.479,58		4.026.352,04	
-- GranE:ArrendamientoFinanc	4.381.456,99		4.303.639,41		4.222.910,64		4.137.720,99		4.081.479,58		4.026.352,04	



CREDITOS INDIRECTOS						
- CartasFianzaOtorgadas	11.145.000,00	11.037.000,00	10.884.000,00	10.824.000,00	11.085.000,00	11.379.000,00
OTROS						
- InstrumentosFinancDerivados	4.454.885,60	4.338.621,04	4.206.097,96	4.110.633,69	4.135.427,82	4.168.496,68

Última fecha reportada por la SBS : 30/09/2023

Operación	NOV 2022 (SBS: OCT2022)		DIC 2022 (SBS: NOV2022)		ENE 2023 (SBS: DIC2022)		FEB 2023 (SBS: ENE2023)		MAR 2023 (SBS: FEB2023)		ABR 2023 (SBS: MAR2023)	
	Monto *	Dias V.	Monto *	Dias V.	Monto *	Dias V.	Monto *	Dias V.	Monto *	Dias V.	Monto *	Dias V.
Calificación (2)	NOR		NOR		NOR		NOR		NOR		NOR	
RESUMEN												
- Total Deuda	16.821.765,60		16.315.961,57		16.124.438,52		16.163.211,63		15.958.492,43		15.747.299,14	
- Línea No Utilizada									5.617.713,32			
- Garantías					57.210.000,00							
- Otros	5.250.863,65		4.997.134,50		4.873.606,36		4.841.849,86		4.714.313,47		4.585.682,53	
CREDITOS DIRECTOS												
- CREDITOS VIGENTES	4.857.765,60		4.759.961,57		4.682.438,52		4.619.211,63		4.540.492,43		4.461.299,14	
-- GranE:ArrendamientoFinanc	4.857.765,60		4.759.961,57		4.682.438,52		4.619.211,63		4.540.492,43		4.461.299,14	
CREDITOS INDIRECTOS												
- CartasFianzaOtorgadas	11.964.000,00		11.556.000,00		11.442.000,00		11.544.000,00		11.418.000,00		11.286.000,00	
LINEA NO UTIL. Y CRED. NO DESEMB.												
- LinCredEsqMultilinea									5.617.713,32			
GARANTIAS												
- GARANTIAS RECIBIDAS					57.210.000,00							
-- OtrasGtiasNoPref					57.210.000,00							
OTROS												
- InstrumentosFinancDerivados	5.250.863,65		4.997.134,50		4.873.606,36		4.841.849,86		4.714.313,47		4.585.682,53	

Reportado por : SCOTIABANK

Última fecha reportada por la SBS : 30/09/2023

Operación	MAY 2023 (SBS: ABR2023)		JUN 2023 (SBS: MAY2023)		JUL 2023 (SBS: JUN2023)		AGO 2023 (SBS: JUL2023)		SET 2023 (SBS: AGO2023)		OCT 2023 (SBS: SET2023)	
	Monto *	Dias V.	Monto *	Dias V.	Monto *	Dias V.	Monto *	Dias V.	Monto *	Dias V.	Monto *	Dias V.
Calificación (2)	NOR		NOR		NOR		NOR		NOR		NOR	
RESUMEN												
- Total Deuda	7.012.497,20		6.737.812,35		6.463.437,87		6.187.396,26		5.911.613,74		5.635.325,59	
- Garantías	5.609.997,00		5.390.249,00		5.170.750,00		4.949.917,00		4.729.290,00		4.508.260,00	
CREDITOS DIRECTOS												
- CRÉDITOS VIGENTES	7.012.497,20		6.737.812,35		6.463.437,87		6.187.396,26		5.911.613,74		5.635.325,59	
-- GranE:Préstamos	7.012.497,20		6.737.812,35		6.463.437,87		6.187.396,26		5.911.613,74		5.635.325,59	
--- NoRevolventes	7.012.497,20		6.737.812,35		6.463.437,87		6.187.396,26		5.911.613,74		5.635.325,59	
GARANTIAS												
- GARANTIAS RECIBIDAS	5.609.997,76		5.390.249,88		5.170.750,30		4.949.917,01		4.729.290,99		4.508.260,47	
-- Gob. Nacional Reprog. Reactiva Perú	5.609.997,76		5.390.249,88		5.170.750,30		4.949.917,01		4.729.290,99		4.508.260,47	
- PROGRAMA REACTIVA PERU	7.012.497,20		6.737.812,35		6.463.437,87		6.187.396,26		5.911.613,74		5.635.325,59	

Última fecha reportada por la SBS : 30/09/2023

Operación	NOV 2022 (SBS: OCT2022)		DIC 2022 (SBS: NOV2022)		ENE 2023 (SBS: DIC2022)		FEB 2023 (SBS: ENE2023)		MAR 2023 (SBS: FEB2023)		ABR 2023 (SBS: MAR2023)	
	Monto *	Dias V.	Monto *	Dias V.	Monto *	Dias V.	Monto *	Dias V.	Monto *	Dias V.	Monto *	Dias V.
Calificación (2)	NOR		NOR		NOR		NOR		NOR		NOR	
RESUMEN												
- Total Deuda	8.649.414,65		8.378.146,11		8.106.380,21		7.833.636,19		7.560.871,96		7.286.265,00	
- Garantías	6.919.531,00		6.702.516,00		6.485.104,00		6.266.908,00		6.048.697,00		5.829.012,00	
CREDITOS DIRECTOS												
- CRÉDITOS VIGENTES	8.649.414,65		8.378.146,11		8.106.380,21		7.833.636,19		7.560.871,96		7.286.265,00	
-- GranE:Préstamos			8.378.146,11		8.106.380,21		7.833.636,19		7.560.871,96		7.286.265,00	
--- NoRevolventes			8.378.146,11		8.106.380,21		7.833.636,19		7.560.871,96		7.286.265,00	
-- MedE:Préstamos	8.649.414,65											
--- NoRevolventes	8.649.414,65											
GARANTIAS												
- GARANTIAS RECIBIDAS	6.919.531,72		6.702.516,89		6.485.104,17		6.266.908,95		6.048.697,57		5.829.012,00	
-- Gob. Nacional Reprog. Reactiva Perú	6.919.531,72		6.702.516,89		6.485.104,17		6.266.908,95		6.048.697,57		5.829.012,00	
- PROGRAMA REACTIVA PERU	8.649.414,65		8.378.146,11		8.106.380,21		7.833.636,19		7.560.871,96		7.286.265,00	

Reportado por : INTERBANK

Última fecha reportada por la SBS : 30/09/2023

Operación	MAY 2023 (SBS: ABR2023)		JUN 2023 (SBS: MAY2023)		JUL 2023 (SBS: JUN2023)		AGO 2023 (SBS: JUL2023)		SET 2023 (SBS: AGO2023)		OCT 2023 (SBS: SET2023)	
	Monto *	Dias V.	Monto *	Dias V.	Monto *	Dias V.	Monto *	Dias V.	Monto *	Dias V.	Monto *	Dias V.
Calificación (2)	NOR		NOR		NOR		NOR		NOR		NOR	
RESUMEN												
- Total Deuda	877.225,91		868.725,20		856.682,53		851.959,91		872.503,30		895.644,12	
- Garantías	813.704,00		805.819,00		794.648,00		798.801,00		821.001,00		845.942,00	
CREDITOS INDIRECTOS												
- CartasFianzaOtorgadas	877.225,91		868.725,20		856.682,53		851.959,91		872.503,30		895.644,12	
GARANTIAS												
- GARANTIAS RECIBIDAS	813.704,58		805.819,42		794.648,77		798.801,84		821.001,09		845.942,31	
-- 1eraGCertParticipación	813.704,58		805.819,42		794.648,77		798.801,84		821.001,09		845.942,31	

Última fecha reportada por la SBS : 30/09/2023

Operación	NOV 2022 (SBS: OCT2022)		DIC 2022 (SBS: NOV2022)		ENE 2023 (SBS: DIC2022)		FEB 2023 (SBS: ENE2023)		MAR 2023 (SBS: FEB2023)		ABR 2023 (SBS: MAR2023)	
	Monto *	Dias V.	Monto *	Dias V.	Monto *	Dias V.	Monto *	Dias V.	Monto *	Dias V.	Monto *	Dias V.
Calificación (2)	NOR		NOR		NOR		NOR		NOR		NOR	
RESUMEN												
- Total Deuda	941.689,62		909.575,83		900.602,86		908.631,31		898.713,81		888.324,06	
- Garantías	856.854,00		831.232,00		825.079,00		835.187,00		828.416,00		821.531,00	
CREDITOS INDIRECTOS												
- CartasFianzaOtorgadas	941.689,62		909.575,83		900.602,86		908.631,31		898.713,81		888.324,06	
GARANTIAS												
- GARANTIAS RECIBIDAS	856.854,69		831.232,36		825.079,06		835.187,61		828.416,81		821.531,56	
-- 1eraGCertParticipación	856.854,69		831.232,36		825.079,06		835.187,61		828.416,81		821.531,56	

Rectificaciones SBS

Entidad	Periodo SBS	Cuenta	Concepto Rectificación	Dice	Debe Decir
---------	-------------	--------	------------------------	------	------------

Aval/Codeudor

Montos expresados en unidades de soles*

Es Avalista de:

Información reportada por la SBS al 31/08/2023

Tipo Doc	Nro Documento	Nombre/Razón Social	Act	Pre	12m
----------	---------------	---------------------	-----	-----	-----

Montos expresados en unidades de soles*

Quiénes lo Avalan:

Información reportada por la SBS al 31/08/2023

Tipo Doc	Nro Documento	Nombre/Razón Social	Act	Pre	12m
----------	---------------	---------------------	-----	-----	-----

Montos expresados en unidades de soles*

Es Avalista de:

Información Reportada por Entidades de Microfinanzas / Otros Créditos

Tipo Doc	Nro Documento	Nombre/Razón Social	Act	Pre	12m
----------	---------------	---------------------	-----	-----	-----

Montos expresados en unidades de soles*

Quiénes lo Avalan:

Información Reportada por Entidades de Microfinanzas / Otros Créditos

Tipo Doc	Nro Documento	Nombre/Razón Social	Act	Pre	12m
----------	---------------	---------------------	-----	-----	-----

Documentos Protestados como Deudor/Aceptante

Montos expresados en unidades*

Reportado por la Cámara de Comercio de Lima (CCL)

Documentos Protestados sin Regularizar

	# Doc	Monto (S/) *	Max Días Venc.
Total:	0	0,00	

Tipo de Cambio 3.838

Nro. Secuencia	Tip. **	Acreeador/Girador	Tipo Doc.	Moneda	Monto *	Monto * (S/)	Boletín	F. Protesto	F. Venc	Días Venc.
----------------	---------	-------------------	-----------	--------	---------	--------------	---------	-------------	---------	------------

**PR: Protestos, CJ: Cobranza Judicial, MO: Moras, PP: Procesos Penales

Montos expresados en unidades*

Reportado por la Cámara de Comercio de Lima (CCL)

Documentos Protestados Regularizados

	# Doc	Monto (S/) *
Total:	0	0,00

Nro. Secuencia	Tip. **	Acreeador/Girador	Tipo Doc.	Moneda	Monto *	Monto * (S/)	Boletín	F. Protesto	F. Venc.	F. Reg
----------------	---------	-------------------	-----------	--------	---------	--------------	---------	-------------	----------	--------

**PR: Protestos, CJ: Cobranza Judicial, MO: Moras, PP: Procesos Penales

Detalle de Vencidos

Comercio Exterior

Montos expresados en unidades de dólares

Muestra información reportada por la SUNAT desde el 07/02/2011

Resumen por Ejercicio

Ejercicio	Actividad	Número de Operaciones	Importe USD *	N° Países	3 países con mayor número de operaciones
2023	IMPORTACIÓN	26	4.890.184,07	3	CHINA, ITALY, SPAIN
2022	IMPORTACIÓN	24	5.835.025,95	4	CHINA, ITALY, SPAIN
2021	IMPORTACIÓN	26	3.923.737,83	5	CHINA, UNITED STATES, INDIA
2020	IMPORTACIÓN	13	1.102.898,91	2	CHINA, ITALY
2019	IMPORTACIÓN	144	53.204.174,04	4	CHINA, CHILE, TAIWAN

Resumen por Meses

Actividad	Ejercicio	Mes	Número de Operaciones	Importe USD *	N° Países	3 países con mayor número de operaciones
IMPORTACIÓN	2023	OCTUBRE	3	929.670,80	1	CHINA
		SETIEMBRE	8	1.753.702,70	2	CHINA, ITALY
		AGOSTO	3	388.902,00	1	CHINA
		JULIO	2	455.971,00	1	CHINA
		JUNIO	1	276.638,00	1	ITALY
		MAYO	3	473.090,04	2	CHINA, ITALY
		ABRIL	3	417.037,90	2	CHINA, ITALY
		FEBRERO	2	29.511,63	2	CHINA, SPAIN
		ENERO	1	165.660,00	1	ITALY
		2022	DICIEMBRE	4	433.951,37	3
NOVIEMBRE	5		1.486.143,50	1	CHINA	
OCTUBRE	2		188.949,00	2	CHINA, ITALY	

		SETIEMBRE	2	188.695,00	2	CHINA, ITALY
		AGOSTO	1	506.052,50	1	CHINA
		JULIO	2	530.857,00	1	CHINA
		MAYO	4	1.517.757,30	1	CHINA
		MARZO	1	323.668,00	1	CHINA
		ENERO	3	658.952,27	2	CHINA, INDIA
	2021	DICIEMBRE	5	844.705,94	1	CHINA
		NOVIEMBRE	2	158.224,04	3	CHINA, INDIA, MALAYSIA
		OCTUBRE	3	868.767,46	2	CHINA, INDIA
		SETIEMBRE	1	154.165,00	1	CHINA
		AGOSTO	2	663.065,83	2	CHINA, UNITED STATES
		JULIO	1	82.505,94	1	UNITED STATES
		JUNIO	3	306.798,27	2	UNITED STATES, CHINA
		MAYO	2	297.872,00	2	CHINA, ITALY
		ABRIL	1	7.165,00	1	CHINA
		MARZO	5	531.450,85	2	CHINA, ITALY
		FEBRERO	1	9.017,50	1	UNITED STATES
	2020	DICIEMBRE	2	407.294,21	1	CHINA
		JULIO	1	203.652,40	1	CHINA
		JUNIO	1	12.913,00	1	ITALY
		MAYO	7	416.740,65	2	CHINA, ITALY
		ENERO	2	62.298,65	1	CHINA
	2019	DICIEMBRE	4	434.050,73	1	CHINA
		NOVIEMBRE	8	3.434.742,09	2	CHINA, CHILE
		OCTUBRE	13	7.478.081,54	1	CHINA
		SETIEMBRE	8	5.260.955,85	1	CHINA
		AGOSTO	16	6.492.472,63	4	CHINA, ITALY, TAIWAN
		JULIO	15	3.876.531,30	3	CHINA, TAIWAN, CHILE
		JUNIO	20	8.194.363,60	1	CHINA
		MAYO	15	3.648.954,70	3	CHINA, TAIWAN, CHILE
		ABRIL	10	2.783.647,53	1	CHINA
		MARZO	13	2.702.662,87	2	CHINA, ITALY
		FEBRERO	11	5.116.246,57	2	CHINA, CHILE
		ENERO	11	3.781.464,63	1	CHINA

PUBLICACIÓN DIARIO "EL PERUANO"

Reporte Otros Créditos

Institución	MAY 2023		JUN 2023		JUL 2023		AGO 2023		SET 2023		OCT 2023	
	Monto *	Dias V.	Monto *	Dias V.	Monto *	Dias V.	Monto *	Dias V.	Monto *	Dias V.	Monto *	Dias V.

Institución	NOV 2022		DIC 2022		ENE 2023		FEB 2023		MAR 2023		ABR 2023	
	Monto *	Dias V.	Monto *	Dias V.	Monto *	Dias V.	Monto *	Dias V.	Monto *	Dias V.	Monto *	Dias V.

Reporte Otros Créditos por entidades

Sin Información