



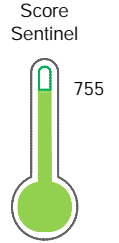
Reporte de Deudas

El reporte contiene solo los títulos seleccionados

- Información General
- Consulta Rápida
- Principales Acreedores
- Detalle Variación
- Posición Histórica
- Gráficos
- Rep. Vencidos
- Rep. SBS/Microf.
- SBS/Microf. Entidades
- Rectificaciones SBS
- Avalados/Avalistas
- Hechos de Importancia
- Documentos CCL
- Detalle de Vencidos
- Comercio Exterior
- Otros Créditos
- Otros Créd. Entidades
- Otros Rep. Negativos

RUC 20514429384 - PRAXIS ECOLOGY S.A.C.

Fecha Proceso	Tipo Doc.	N. Doc.	Nota	Deuda Total *	Var.	Actual	Previo	12m
22/04/2024	RUC	20514429384	0.333	818.623,69				



Buen Puntaje

* La persona consultada cuenta con los siguientes créditos e indicadores.

- Línea de Crédito
- Está Avalado

Sentinel Sabio

Bancarizado: SI

Recomendación de Sentinel Sabio

Evaluación Crediticia



RECHAZAR
Producto Genérico

Detalle:

- El promedio de deudas negativas (Sunat, AFP, Protestos) representa mas del 5% del promedio deuda en el SF en los últimos 3 meses

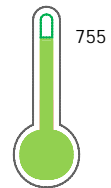
Cuota Estimada Mensual

S/ 34609,



Score Sentinel

Nivel de Riesgo



Buen Puntaje

Recomendación:

Estadísticamente, en este nivel de score, 10 de 100 empresas podrian caer en incumplimiento en los próximos 12

Información General

Datos Principales

24/01/2024: Última actualización de información reportada por SUNAT

Razón Social:	PRAXIS ECOLOGY S.A.C.		
Nombre Comercial:	-		
Tipo de Contribuyente:	SOCIEDAD ANONIMA CERRADA		
Estado de Contribuyente:	ACTIVO	Condición del Contribuyente:	HABIDO
Inicio de Actividades:	01/03/2007		
Tamaño contribuyente:	PRINCIPAL	Dependencia:	INTENDENCIA LIMA PRICO
Actividad Económica Principal	TRANSPORTE DE CARGA POR CARRETERA.		
Actividad Económica Secundaria 1	RECICLAMIENTO DESPERDICIOS ME	Actividad Económica Secundaria 2	OTROS TIPOS TRANSPORTE REG. VI
Fecha Inscripción RRPP:	31/10/2006	Número de Partida Registral:	-
Folio:	-	Asiento:	-

Agente de retención

Direcciones Registradas

Dirección	Fuente
AVENIDA AV. ACAPULCO NRO 521 ATE - LIMA - LIMA (ULTIMO PARADERO DE LINEA G MANILSA LAIVE)	SUNAT - DOMICILIO FISCAL
MZA. J LTE. 13 URBANIZACION URB. PARQUE INDUSTRIAL EL ATE - LIMA - LIMA (2 CDRAS METRO PURUCHUCO)	SUNAT - DEPOSITO
MZA. E LTE. 27 APV. BASILIO LOPEZ SILVA EX FU CALLAO - CALLAO - CALLAO (EX FUNDO OQUENDO MZ E LT 27-28-29-30-31)	SUNAT - DEPOSITO
CALLE SAN MIGUEL LTE. 58-A OTR. CALLE SAN MIGUEL LOTE 58- LURIGANCHO - LIMA - LIMA	SUNAT - DEPOSITO

Representantes Legales

Nro Documento	Nombre de Representante	Act	Pre	12m	Fecha desde que ocupa Cargo	Cargo
07499836	DE LA CRUZ GUERRA CESAR	<input type="radio"/>	<input type="radio"/>	<input type="radio"/>	28/06/2007	

Empresas Relacionadas a:

DE LA CRUZ GUERRA CESAR

Ruc	Razón Social	Semáforos			Fecha desde que ocupa Cargo	Cargo	Estado
		Act	Pre	12m			
20514465852	INDUSTRIA ECOLOGICA PLASTICA DEL PERU S.A.C.	<input type="radio"/>	<input type="radio"/>	<input type="radio"/>	19/10/2006	GERENTE GENERAL	BAJA DE OFICIO
20566306353	INDUSTRIA PLASTICA PRAXIS PLAST S.A.C.	<input type="radio"/>	<input type="radio"/>	<input type="radio"/>	09/09/2014	-	ACTIVO

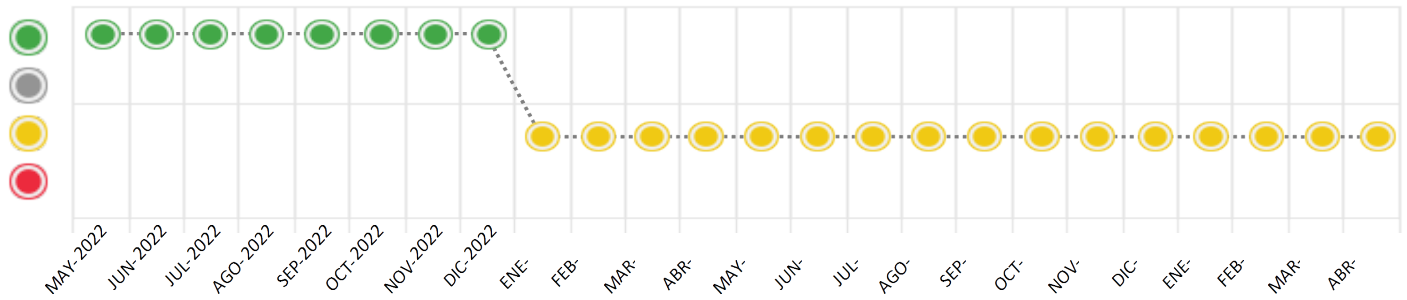
Consulta Rápida

Documento de identidad consultado

Fecha Proceso	Tipo Doc.	N. Doc.	Nombre o Raz. Social	Nota	Deuda Total *	Var.	Actual	Previo	12m
22/04/2024	RUC	20514429384	PRAXIS ECOLOGY S.A.C.	0.333	818.623,69		<input type="radio"/>	<input type="radio"/>	<input type="radio"/>

Montos expresados en unidades de soles*

Semáforos de los últimos 24 meses



Semáforo	Descripción
	No registra información de deudas
	Minimo Riesgo: Sin deudas vencidas
	Mediano Riesgo: Deudas con poco atraso*
	Alto Riesgo: Deudas con atraso significativo*

*Semáforo deuda menor: Deuda vencida menor S/ 100 personas naturales o menor S/ 500 personas jurídicas

- Verde: 0 <= Sem. < 0.001
- Amarillo: 0.001 <= Sem. <= 2
- Rojo: 2 < Sem. <= 6

Variación	Descripción
	Variación Negativa: La nueva información reportada ha incrementado tu riesgo crediticio
	Variación Positiva: La nueva información ha mejorado tu posición de riesgo
	Variación Porcentual Positiva: El monto total reportado por la SBS/Microfinanzas o número de instituciones financieras ha aumentado
	Variación Porcentual Negativa: El monto total reportado por la SBS/Microfinanzas o número de instituciones financieras ha disminuido
	Aproximadamente igual o igual

Detalle de la deuda SBS/Microfinanzas

Entidad	Deuda Anterior			Deuda a ABR 2024				Rect. (1)	Disc.
	OCT 2023	ENE 2024	MAR 2024	Fecha Inf.	Calif. (2)	Monto *	Días Venc.		
	534.832,72	702.145,00	527.228,27	31/03/2024	NOR	0	4		
	557.408,50	334.414,59	286.829,57	31/03/2024	NOR	0			
TOTAL	1.092.241,22	1.036.559,59	814.057,84			750.309,09			

(1) Ver detalle en el cuadro de Rectificaciones SBS

(2) NOR: Normal, CPP: Con Problemas Potenciales, DEF: Deficiente, DUD: Dudoso, PER: Pérdida, SCAL: Sin Calificación

Detalle de la deuda de Otros Créditos

Entidad	Deuda Anterior			Deuda a ABR 2024				Disc.
	OCT 2023	ENE 2024	MAR 2024	Fecha Inf.	Calif. (2)	Monto	Días Venc.	
TOTAL								

(2) NOR: Normal, CPP: Con Problemas Potenciales, DEF: Deficiente, DUD: Dudoso, PER: Pérdida, SCAL: Sin Calificación

Detalle de vencidos

# Doc	Fuente - Acreedor	Monto *	Días Venc.
	Protestos Sin Regularizar	68.314,60	738,997
4	KANAY S.A.C.	68.314,60	507

Utilización de Líneas de Crédito

Instituciones	**	Línea Aprobada	Línea No Utilizada	Línea Utilizada	% L. Uti.
BCP	DES		371.800,00		
BCP	PRE		103.654,12		
BBVA	TOT		30.000,00		
TOTAL			505.454,12		0%

**(DES): Descuentos, (PRE): Préstamos, (TOT): Otras Tarjetas de Crédito

Principales Acreedores

Montos expresados en unidades de soles*

Resumen de Deudas

Descripción de la Deuda	Monto *	Días
Deuda total SBS al 31/03/2024	750.309,09	
% Calificación normal	100.00	
Peor Calificación (2)	NOR	
Otros Créditos	0,00	****
Deuda vencida		
Protestos Sin Regularizar	68.314,60	507
Total deuda vencida	68.314,60	

Detalle de deuda SBS/Microfinanzas

Institución SBS	Calif. (2)	Saldo *	% Ven.	Días Venc.	Rect.(1)
BCP	NOR	495.855,46	0.00	4	
BBVA	NOR	254.453,63	0.00		
Deuda Total SBS/MicroFinanzas		750.309,09	0		

Detalle de Riesgos SBS/Microfinanzas

Concepto	Saldo *
Deuda Directa	726.309,09
Deuda Indirecta	24.000,00
Deuda Castigada	0,00
Deuda Total SBS/MicroFinanzas	750.309,09
Línea Tarj. Cred. No utilizada	30.000,00
Total Riesgo SBS/MicroFinanzas	780.309,09

Detalle de deuda Otros Créditos

Empresa	Calif. (2)	Saldo *	% Ven.	Días Venc.	Disc.
Deuda Total Otros Créditos		0,00	0		

Detalle de vencidos

# Doc	Fuente - Acreedor	Monto *	Días Venc.
	Protestos Sin Regularizar	68.314,60	738,997
4	KANAY S.A.C.	68.314,60	507

Detalle Variación

Montos expresados en unidades de soles*

Resumen de la variación

Descripción de la deuda	21/03/2024	22/04/2024	Variación
Score	0.309	0.333	0.024
Nro. Entidades SBS/Microf.	2	2	0
Riesgo Total SBS/Microf. *	814.057,84	750.309,09	
Deuda Directa	790.057,84	726.309,09	-63.748,75
Deuda Indirecta	24.000,00	24.000,00	0,00
Deuda Castigada	0,00	0,00	0,00

Variación del Riesgo Total SBS/Microf. *	Antes	22/04/2024	Variación
Último Mes	814.057,84	750.309,09	-63.748,75
Último Trimestre	1.036.559,59	750.309,09	-286.250,50
Último Semestre	1.092.241,22	750.309,09	-341.932,13
Último Año	862.419,70	750.309,09	-112.110,61

Calificación SBS/Microf.	21/03/2024	22/04/2024	Variación
% NOR (Normal)	100.00	100.00	0.00
% CPP (Con Problemas Potenciales)	0.00	0.00	0.00
% DEF (Deficiente)	0.00	0.00	0.00
% DUD (Dudoso)	0.00	0.00	0.00
% PER (Pérdida)	0.00	0.00	0.00

Deuda vencida *	21/03/2024	22/04/2024	Variación
-----------------	------------	------------	-----------



Total deuda vencida	0,00	0,00	0,00
Deuda por Otros Créditos *	21/03/2024	22/04/2024	Variación
Total deuda otros créditos	0,00	0,00	0,00

Detalle de la variación			
Fuente - Acreedor *	21/03/2024	22/04/2024	Variación

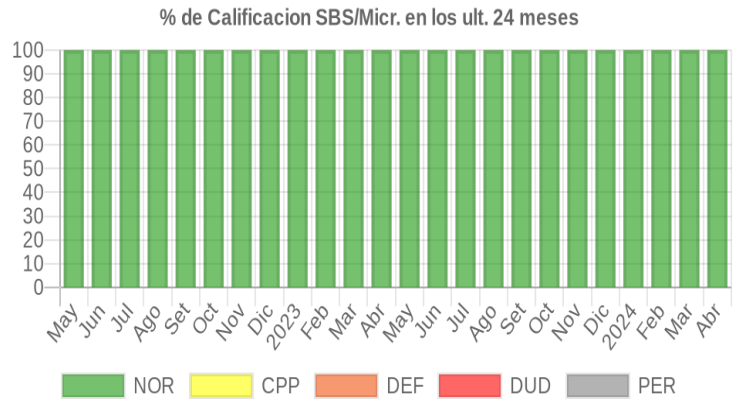
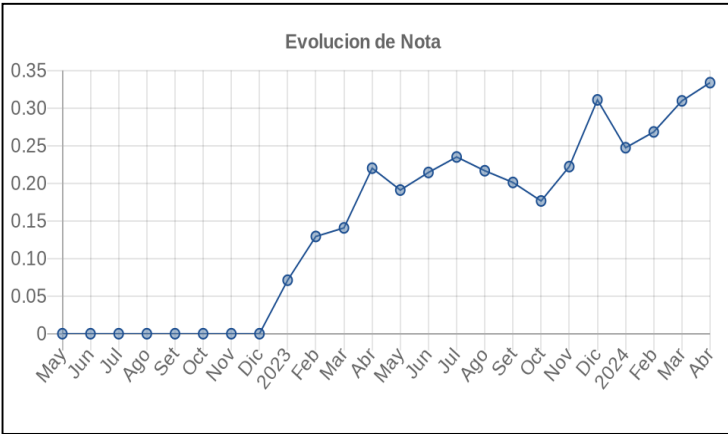
Posición Histórica

Montos expresados en unidades de soles*

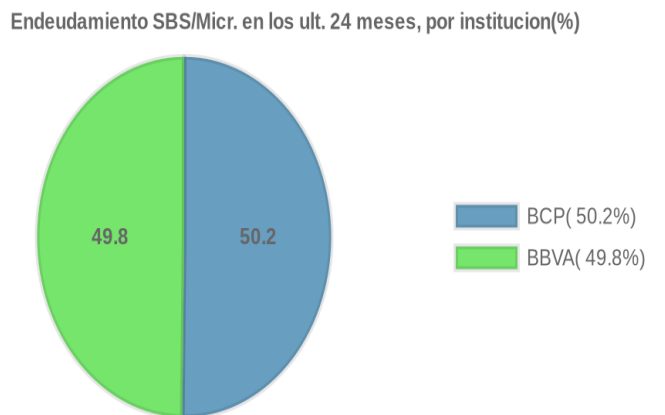
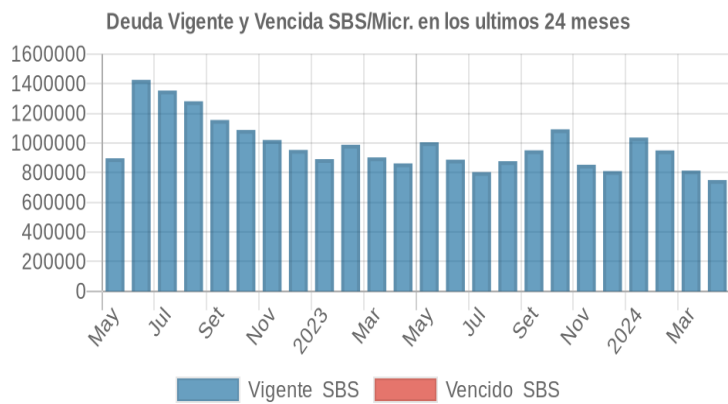
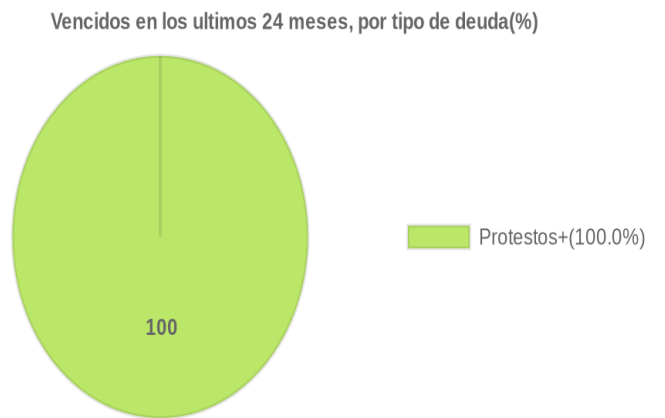
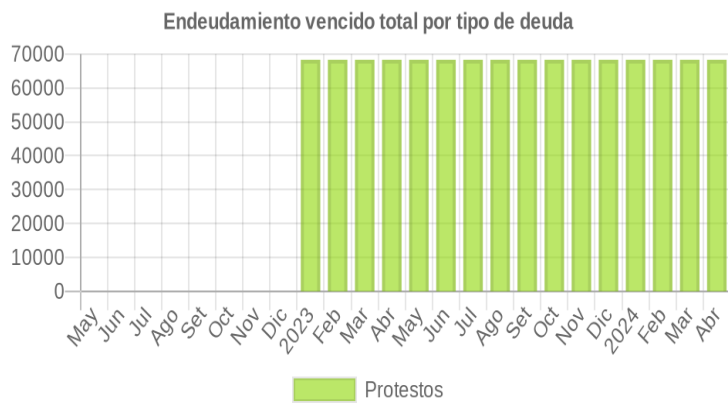
Fecha de Proceso	Sema. Actual	Sem. Riesgo	Var.	Superintendencia de Banca y Seguros (SBS/Microfinan.)				Otros Créditos	Otros Vencidos *				Ctas. Cerr./Anu.		Otros Repor. Negati.	
				# Enti.	Deuda Total *	% Cali. normal	Peor Califi. (2)		Deuda Vencida *	Protestos	Docs. Impagos	Deuda Tributaria	Deuda Laboral	Cta. Cte.		Tar. Créd.
22/04/2024	●	0.333	☰	2	750.309,09	100.00	NOR	0,00	0,00	68.314,60	0,00	0,00	0,00	0	0	0
21/03/2024	●	0.309	☰	2	814.057,84	100.00	NOR	0,00	0,00	68.314,60	0,00	0,00	0,00	0	0	0
21/02/2024	●	0.268	☰	2	949.895,03	100.00	NOR	0,00	0,00	68.314,60	0,00	0,00	0,00	0	0	0
19/01/2024	●	0.247	☰	2	1.036.559,59	100.00	NOR	0,00	0,00	68.314,60	0,00	0,00	0,00	0	0	0
17/01/2024	●	0.310	☰	2	810.390,41	100.00	NOR	0,00	0,00	68.314,60	0,00	0,00	0,00	0	0	0
22/12/2023	●	0.310	☰	2	810.390,41	100.00	NOR	0,00	0,00	68.314,60	0,00	0,00	0,00	0	0	0
23/11/2023	●	0.222	☰	2	853.635,50	100.00	NOR	0,00	0,00	68.314,60	0,00	0,00	0,00	0	0	0
23/10/2023	●	0.176	☰	2	1.092.241,22	100.00	NOR	0,00	0,00	68.314,60	0,00	0,00	0,00	0	0	0
21/09/2023	●	0.201	☰	3	950.648,20	100.00	NOR	0,00	0,00	68.314,60	0,00	0,00	0,00	0	0	0
24/08/2023	●	0.216	☰	3	877.100,27	100.00	NOR	0,00	0,00	68.314,60	0,00	0,00	0,00	0	0	0
24/07/2023	●	0.235	☰	3	803.734,49	100.00	NOR	0,00	0,00	68.314,60	0,00	0,00	0,00	0	0	0
22/06/2023	●	0.214	☰	3	887.538,49	100.00	NOR	0,00	0,00	68.314,60	0,00	0,00	0,00	0	0	0
23/05/2023	●	0.191	☰	3	1.004.536,16	100.00	NOR	0,00	0,00	68.314,60	0,00	0,00	0,00	0	0	0
22/05/2023	●	0.203	☰	3	1.004.536,16	100.00	NOR	0,00	0,00	68.314,60	0,00	4.964,00	0,00	0	0	0
16/05/2023	●	0.234	☰	3	862.419,70	100.00	NOR	0,00	0,00	68.314,60	0,00	4.964,00	0,00	0	0	0
24/04/2023	●	0.220	☰	3	862.419,70	100.00	NOR	0,00	0,00	68.314,60	0,00	0,00	0,00	0	0	0
22/03/2023	●	0.140	☰	3	902.669,11	100.00	NOR	0,00	0,00	68.314,60	0,00	0,00	0,00	0	0	0
21/02/2023	●	0.129	☰	3	988.069,63	100.00	NOR	0,00	0,00	68.314,60	0,00	0,00	0,00	0	0	0
30/01/2023	●	0.071	▼	3	891.275,96	100.00	NOR	0,00	0,00	68.314,60	0,00	0,00	0,00	0	0	0
27/01/2023	●	0.000	☰	3	891.275,96	100.00	NOR	0,00	0,00	0,00	0,00	0,00	0,00	0	0	0
23/01/2023	●	0.000	☰	3	891.275,96	100.00	NOR	0,00	0,00	0,00	0,00	0,00	0,00	0	0	0
22/12/2022	●	0.000	☰	3	953.520,97	100.00	NOR	0,00	0,00	0,00	0,00	0,00	0,00	0	0	0
23/11/2022	●	0.000	☰	3	1.020.598,05	100.00	NOR	0,00	0,00	0,00	0,00	0,00	0,00	0	0	0
24/10/2022	●	0.000	☰	3	1.087.852,07	100.00	NOR	0,00	0,00	0,00	0,00	0,00	0,00	0	0	0
22/09/2022	●	0.000	☰	3	1.155.085,54	100.00	NOR	0,00	0,00	0,00	0,00	0,00	0,00	0	0	0
22/08/2022	●	0.000	☰	3	1.281.378,14	100.00	NOR	0,00	0,00	0,00	0,00	0,00	0,00	0	0	0
22/07/2022	●	0.000	☰	3	1.353.750,25	100.00	NOR	0,00	0,00	0,00	0,00	0,00	0,00	0	0	0
23/06/2022	●	0.000	☰	3	1.425.645,80	100.00	NOR	0,00	0,00	0,00	0,00	0,00	0,00	0	0	0
23/05/2022	●	0.000	☰	3	896.681,67	100.00	NOR	0,00	0,00	0,00	0,00	0,00	0,00	0	0	0

Gráficos

Montos expresados en unidades de soles*



NOR: Normal, CPP: Con Problemas Potenciales, DEF: Deficiente, DUD: Dudoso, PER: Pérdida, SCAL: Sin Calificación



Reporte de Vencidos

Montos expresados en unidades de soles*

Fuente - Acreedor	ENE 2024			FEB 2024			MAR 2024			ABR 2024		
	# Docs.	Monto *	Dias V.	# Docs.	Monto *	Dias V.	# Docs.	Monto *	Dias V.	# Docs.	Monto *	Dias V.
Protestos Sin Regularizar												
KANAY S.A.C.	4	68.314,60	425	4	68.314,60	454	4	68.314,60	48	4	68.314,60	50
Total	4	68.314,60	425	4	68.314,60	454	4	68.314,60	48	4	68.314,60	50
Deuda Tributaria												
SUPERINTENDENCIA NACIONAL DE ADMINISTRACION		0,00			0,00			0,00			0,00	
Total	0			0			0			0		

Montos expresados en unidades de soles*

Fuente - Acreedor	SET 2023			OCT 2023			NOV 2023			DIC 2023		
	# Docs.	Monto *	Dias V.	# Docs.	Monto *	Dias V.	# Docs.	Monto *	Dias V.	# Docs.	Monto *	Dias V.
Protestos Sin Regularizar												
KANAY S.A.C.	4	68.314,60	302	4	68.314,60	333	4	68.314,60	36	4	68.314,60	39
Total	4	68.314,60	302	4	68.314,60	333	4	68.314,60	36	4	68.314,60	39
Deuda Tributaria												
SUPERINTENDENCIA NACIONAL DE ADMINISTRACION		0,00			0,00			0,00			0,00	
Total	0			0			0			0		

Montos expresados en unidades de soles*

Fuente - Acreedor	MAY 2023			JUN 2023			JUL 2023			AGO 2023		
	# Docs.	Monto *	Dias V.	# Docs.	Monto *	Dias V.	# Docs.	Monto *	Dias V.	# Docs.	Monto *	Dias V.
Protestos Sin Regularizar												
KANAY S.A.C.	4	68.314,60	180	4	68.314,60	210	4	68.314,60	24	4	68.314,60	27
Total	4	68.314,60	180	4	68.314,60	210	4	68.314,60	24	4	68.314,60	27
Deuda Tributaria												
SUPERINTENDENCIA NACIONAL DE ADMINISTRACION		0,00	0		0,00			0,00			0,00	
Total	0			0			0			0		

Reporte SBS/Microfinanzas

Montos expresados en unidades de soles*

Última fecha reportada por la SBS : 31/03/2024

ÚLTIMOS 6 MESES		NOV 2023 (SBS: OCT 2023)	DIC 2023 (SBS: NOV 2023)	ENE 2024 (SBS: DIC 2023)	FEB 2024 (SBS: ENE 2024)	MAR 2024 (SBS: FEB 2024)	ABR 2024 (SBS: MAR 2024)
NOR (Normal)		100.00	100.00	100.00	100.00	100.00	100.00
% Porcentaje de	CPP (Con Problemas Pote.)	0.00	0.00	0.00	0.00	0.00	0.00
	DEF (Deficiente)	0.00	0.00	0.00	0.00	0.00	0.00
Calificación	DUD (Dudoso)	0.00	0.00	0.00	0.00	0.00	0.00
	PER (Pérdida)	0.00	0.00	0.00	0.00	0.00	0.00

Institución	NOV 2023 (SBS: OCT 2023)		DIC 2023 (SBS: NOV 2023)		ENE 2024 (SBS: DIC 2023)		FEB 2024 (SBS: ENE 2024)		MAR 2024 (SBS: FEB 2024)		ABR 2024 (SBS: MAR 2024)	
	Monto *	Dias V.	Monto *	Dias V.	Monto *	Dias V.	Monto *	Dias V.	Monto *	Dias V.	Monto *	Dias V.
BCP	516.777,35		489.614,97		702.145,00		631.078,53		527.228,27		495.855,46	4
BBVA	336.858,15		320.775,44		334.414,59		318.816,50		286.829,57		254.453,63	
SCOTIABANK												
TOTAL	853.635,50		810.390,41		1.036.559,59		949.895,03		814.057,84		750.309,09	4

Última fecha reportada por la SBS : 31/03/2024

Operación	NOV 2023 (SBS: OCT 2023)		DIC 2023 (SBS: NOV 2023)		ENE 2024 (SBS: DIC 2023)		FEB 2024 (SBS: ENE 2024)		MAR 2024 (SBS: FEB 2024)		ABR 2024 (SBS: MAR 2024)	
	Monto *	Dias V.	Monto *	Dias V.	Monto *	Dias V.	Monto *	Dias V.	Monto *	Dias V.	Monto *	Dias V.
RESUMEN												
- Total Deuda	853.635,50		810.390,41		1.036.559,59		949.895,03		814.057,84		750.309,09	4
- Línea No Utilizada	872.790,79		861.348,94		452.588,62		484.676,90		512.490,54		505.454,12	
- Garantías	1.470.596,00		1.433.550,00		1.616.950,00		1.712.744,00		1.622.901,00		1.579.498,00	



CREDITOS DIRECTOS							
- CRÉDITOS VIGENTES	781.166,65	737.921,56	964.090,74	877.426,18	790.057,84	726.309,09	4
-- MedE: Descuentos			40.808,10	51.861,47	29.777,90	43.896,43	
--- Otros			40.808,10	51.861,47	29.777,90	43.896,43	
-- MedE: Préstamos	444.308,50	417.146,12	520.070,35	436.037,90	391.925,73	336.353,72	4
--- Revolventes			30.000,00	30.617,94	15.421,02		
--- NoRevolventes	444.308,50	417.146,12	490.070,35	405.419,96	376.504,71	336.353,72	4
-- MedE: ArrendamientoFinanc	336.858,15	320.775,44	403.212,29	389.526,81	368.354,21	346.058,94	
CREDITOS INDIRECTOS							
- CartasFianzaOtorgadas	72.468,85	72.468,85	72.468,85	72.468,85	24.000,00	24.000,00	
LINEA NO UTIL. Y CRED. NO DESEMB.							
- LinCredDescuentos	383.800,00	373.600,00	329.084,73	327.345,61	347.427,36	371.800,00	
- LinCredPréstamos	458.990,79	457.748,94	93.503,89	127.331,29	135.063,18	103.654,12	
- LinCredTarjetaCrédito	30.000,00	30.000,00	30.000,00	30.000,00	30.000,00	30.000,00	
GARANTIAS							
- GARANTIAS RECIBIDAS	1.470.596,77	1.433.551,47	1.616.951,62	1.712.745,38	1.622.902,33	1.579.499,73	
-- OtrasGarantias			123.497,12	126.660,30	125.861,18	123.796,79	
-- Gob. Nacional Reactiva Perú	1,00						
-- OtrasGtiasNoPref	735.765,47	735.765,47	735.765,47	735.765,47	735.765,47	735.765,47	
-- GtiasNoPref(AvalyFianza)	734.830,30	697.786,00	757.689,03	850.319,61	761.275,68	719.937,47	

Montos expresados en unidades de soles*

Última fecha reportada por la SBS : 31/03/2024

6 MESES ANTERIORES		MAY 2023 (SBS: ABR 2023)	JUN 2023 (SBS: MAY 2023)	JUL 2023 (SBS: JUN 2023)	AGO 2023 (SBS: JUL 2023)	SET 2023 (SBS: AGO 2023)	OCT 2023 (SBS: SET 2023)
NOR (Normal)		100.00	100.00	100.00	100.00	100.00	100.00
% Porcentaje de	CPP (Con Problemas Pote.)	0.00	0.00	0.00	0.00	0.00	0.00
Calificación	DEF (Deficiente)	0.00	0.00	0.00	0.00	0.00	0.00
	DUD (Dudoso)	0.00	0.00	0.00	0.00	0.00	0.00
	PER (Pérdida)	0.00	0.00	0.00	0.00	0.00	0.00

Institución	MAY 2023 (SBS: ABR 2023)		JUN 2023 (SBS: MAY 2023)		JUL 2023 (SBS: JUN 2023)		AGO 2023 (SBS: JUL 2023)		SET 2023 (SBS: AGO 2023)		OCT 2023 (SBS: SET 2023)	
	Monto *	Dias V.	Monto *	Dias V.	Monto *	Dias V.	Monto *	Dias V.	Monto *	Dias V.	Monto *	Dias V.
BCP	420.444,98		346.038,16		305.917,47		377.979,30		339.603,28	7	534.832,72	
BBVA	584.091,18		541.500,33		497.817,02		499.120,97		611.044,92		557.408,50	
SCOTIABANK	0,00		0,00		0,00		0,00		0,00			
TOTAL	1.004.536,16		887.538,49		803.734,49		877.100,27		950.648,20	7	1.092.241,22	

Última fecha reportada por la SBS : 31/03/2024

Operación	MAY 2023 (SBS: ABR 2023)		JUN 2023 (SBS: MAY 2023)		JUL 2023 (SBS: JUN 2023)		AGO 2023 (SBS: JUL 2023)		SET 2023 (SBS: AGO 2023)		OCT 2023 (SBS: SET 2023)	
	Monto *	Dias V.	Monto *	Dias V.	Monto *	Dias V.	Monto *	Dias V.	Monto *	Dias V.	Monto *	Dias V.
RESUMEN												
- Total Deuda	1.004.536,16		887.538,49		803.734,49		877.100,27		950.648,20	7	1.092.241,22	
- Línea No Utilizada	523.472,53		680.289,53		556.000,88		768.339,56		662.262,06		816.073,51	
- Garantías	1.959.653,00		1.881.184,00		1.833.937,00		1.897.827,00		1.738.360,00		1.502.665,00	
CREDITOS DIRECTOS												
- CRÉDITOS VIGENTES	975.891,31		858.893,64		775.089,64		848.455,42		902.179,35	7	1.019.772,37	
-- MedE: Descuentos							128.349,43		128.349,43	7		
--- Otros							128.349,43		128.349,43	7		
-- MedE: Préstamos	545.616,71		443.574,04		375.311,48		335.885,83		405.064,15		666.879,76	
--- Revolventes	153.816,58		126.180,73		98.038,86		114.900,81		242.279,15		204.515,89	
--- NoRevolventes	391.800,13		317.393,31		277.272,62		220.985,02		162.785,00		462.363,87	
-- MedE: ArrendamientoFinanc	430.274,60		415.319,60		399.778,16		384.220,16		368.765,77		352.892,61	
CREDITOS INDIRECTOS												
- CartasFianzaOtorgadas	28.644,85		28.644,85		28.644,85		28.644,85		48.468,85		72.468,85	
LINEA NO UTIL. Y CRED. NO DESEMB.												
- LinCredDescuentos							230.432,13		239.133,01		379.300,00	
- LinCredPréstamos	115.572,53		143.009,69		371.000,88		352.907,43		238.129,05		251.773,51	
- LinCredTarjetaCrédito	185.000,00		185.000,00		185.000,00		185.000,00		185.000,00		185.000,00	
- CredNoDesembolsados			131.539,84									
- OtrasLinCred	222.900,00		220.740,00									
GARANTIAS												
- GARANTIAS RECIBIDAS	1.959.655,01		1.881.186,24		1.833.938,90		1.897.828,70		1.738.361,44		1.502.665,69	
-- 1eraGJoyasMetPreciosos	105.600,00		105.600,00		105.600,00		105.600,00		105.600,00			



-- 1eraGEquipoTransporte	112.378,75	111.289,75	109.747,00	109.142,00		
-- Gob. Nacional Reactiva Perú	145.361,59	97.891,82	65.282,60	32.643,13	1,00	1,00
-- OtrasGtiasNoPref	735.765,47	735.765,47	735.765,47	735.765,47	735.765,47	735.765,47
-- GtiasNoPref(AvalyFianza)	860.549,20	830.639,20	817.543,83	914.678,10	896.994,97	766.899,22
-- PROGRAMA REACTIVA PERU	163.327,63	109.989,69	73.350,11	36.677,67		

Reporte SBS/Microfinanzas por entidades

Reportado por : BCP

Última fecha reportada por la SBS : 31/03/2024

Operación	NOV 2023 (SBS: OCT2023)		DIC 2023 (SBS: NOV2023)		ENE 2024 (SBS: DIC2023)		FEB 2024 (SBS: ENE2024)		MAR 2024 (SBS: FEB2024)		ABR 2024 (SBS: MAR2024)	
	Monto *	Dias V.	Monto *	Dias V.	Monto *	Dias V.	Monto *	Dias V.	Monto *	Dias V.	Monto *	Dias V.
Calificación (2)	NOR		NOR		NOR		NOR		NOR		NOR	
RESUMEN												
- Total Deuda	516.777,35		489.614,97		702.145,00		631.078,53		527.228,27		495.855,46	4
- Línea No Utilizada	572.790,79		561.348,94		422.588,62		454.676,90		482.490,54		475.454,12	
- Garantías	61.115,00		56.235,00		272.356,00		400.582,00		344.319,00		334.826,00	
CREDITOS DIRECTOS												
- CRÉDITOS VIGENTES	444.308,50		417.146,12		629.676,15		558.609,68		503.228,27		471.855,46	4
-- MedE: Descuentos					40.808,10		51.861,47		29.777,90		43.896,43	
--- Otros					40.808,10		51.861,47		29.777,90		43.896,43	
-- MedE: Préstamos	444.308,50		417.146,12		490.070,35		405.419,96		376.504,71		336.353,72	4
--- NoRevolventes	444.308,50		417.146,12		490.070,35		405.419,96		376.504,71		336.353,72	4
-- MedE: ArrendamientoFinanc					98.797,70		101.328,25		96.945,66		91.605,31	
CREDITOS INDIRECTOS												
- CartasFianzaOtorgadas	72.468,85		72.468,85		72.468,85		72.468,85		24.000,00		24.000,00	
LINEA NO UTIL. Y CRED. NO DESEMB.												
- LinCredDescuentos	383.800,00		373.600,00		329.084,73		327.345,61		347.427,36		371.800,00	
- LinCredPréstamos	188.990,79		187.748,94		93.503,89		127.331,29		135.063,18		103.654,12	
GARANTIAS												
- GARANTIAS RECIBIDAS	61.115,00		56.235,12		272.356,97		400.582,79		344.319,76		334.827,00	
-- OtrasGarantias					123.497,12		126.660,30		125.861,18		123.796,79	
-- Gob. Nacional Reactiva Perú	1,00											
-- GtiasNoPref(AvalyFianza)	61.114,00		56.235,12		148.859,85		273.922,49		218.458,58		211.030,21	

Última fecha reportada por la SBS : 31/03/2024

Operación	MAY 2023 (SBS: ABR2023)		JUN 2023 (SBS: MAY2023)		JUL 2023 (SBS: JUN2023)		AGO 2023 (SBS: JUL2023)		SET 2023 (SBS: AGO2023)		OCT 2023 (SBS: SET2023)	
	Monto *	Dias V.	Monto *	Dias V.	Monto *	Dias V.	Monto *	Dias V.	Monto *	Dias V.	Monto *	Dias V.
Calificación (2)	NOR		NOR		NOR		NOR		NOR		NOR	
RESUMEN												
- Total Deuda	420.444,98		346.038,16		305.917,47		377.979,30		339.603,28	7	534.832,72	
- Línea No Utilizada	377.900,00		507.279,84		354.692,37		584.023,66		604.544,78		720.589,40	
- Garantías	145.361,00		97.891,00		83.269,00		178.880,00		159.464,00		61.115,00	
CREDITOS DIRECTOS												
- CRÉDITOS VIGENTES	391.800,13		317.393,31		277.272,62		349.334,45		291.134,43	7	462.363,87	
-- MedE: Descuentos							128.349,43		128.349,43	7		
--- Otros							128.349,43		128.349,43	7		
-- MedE: Préstamos	391.800,13		317.393,31		277.272,62		220.985,02		162.785,00		462.363,87	
--- NoRevolventes	391.800,13		317.393,31		277.272,62		220.985,02		162.785,00		462.363,87	
CREDITOS INDIRECTOS												
- CartasFianzaOtorgadas	28.644,85		28.644,85		28.644,85		28.644,85		48.468,85		72.468,85	
LINEA NO UTIL. Y CRED. NO DESEMB.												
- LinCredDescuentos							230.432,13		239.133,01		379.300,00	
- LinCredPréstamos					199.692,37		198.591,53		210.411,77		186.289,40	
- LinCredTarjetaCrédito	155.000,00		155.000,00		155.000,00		155.000,00		155.000,00		155.000,00	
- CredNoDesembolsados			131.539,84									
- OtrasLinCred	222.900,00		220.740,00									
GARANTIAS												
- GARANTIAS RECIBIDAS	145.361,59		97.891,82		83.270,11		178.880,91		159.464,43		61.115,00	
-- Gob. Nacional Reactiva Perú	145.361,59		97.891,82		65.282,60		32.643,13		1,00		1,00	



-- GtiasNoPref(AvallyFianza)			17.987,51	146.237,78	159.463,43	61.114,00
- PROGRAMA REACTIVA PERU	163.327,63	109.989,69	73.350,11	36.677,67		

Reportado por : BBVA

Última fecha reportada por la SBS : 31/03/2024

Operación	NOV 2023 (SBS: OCT2023)		DIC 2023 (SBS: NOV2023)		ENE 2024 (SBS: DIC2023)		FEB 2024 (SBS: ENE2024)		MAR 2024 (SBS: FEB2024)		ABR 2024 (SBS: MAR2024)	
	Monto *	Dias V.	Monto *	Dias V.	Monto *	Dias V.	Monto *	Dias V.	Monto *	Dias V.	Monto *	Dias V.
Calificación (2)	NOR		NOR		NOR		NOR		NOR		NOR	
RESUMEN												
- Total Deuda	336.858,15		320.775,44		334.414,59		318.816,50		286.829,57		254.453,63	
- Línea No Utilizada	300.000,00		300.000,00		30.000,00		30.000,00		30.000,00		30.000,00	
- Garantías	1.409.481,00		1.377.315,00		1.344.594,00		1.312.162,00		1.278.582,00		1.244.672,00	
CREDITOS DIRECTOS												
- CRÉDITOS VIGENTES	336.858,15		320.775,44		334.414,59		318.816,50		286.829,57		254.453,63	
-- MedE:Préstamos					30.000,00		30.617,94		15.421,02			
--- Revolventes					30.000,00		30.617,94		15.421,02			
-- MedE:ArrendamientoFinanc	336.858,15		320.775,44		304.414,59		288.198,56		271.408,55		254.453,63	
LINEA NO UTIL. Y CRED. NO DESEMB.												
- LinCredPréstamos	270.000,00		270.000,00									
- LinCredTarjetaCrédito	30.000,00		30.000,00		30.000,00		30.000,00		30.000,00		30.000,00	
GARANTIAS												
- GARANTIAS RECIBIDAS	1.409.481,77		1.377.316,35		1.344.594,65		1.312.162,59		1.278.582,57		1.244.672,73	
-- OtrasGtiasNoPref	735.765,47		735.765,47		735.765,47		735.765,47		735.765,47		735.765,47	
-- GtiasNoPref(AvallyFianza)	673.716,30		641.550,88		608.829,18		576.397,12		542.817,10		508.907,26	

Última fecha reportada por la SBS : 31/03/2024

Operación	MAY 2023 (SBS: ABR2023)		JUN 2023 (SBS: MAY2023)		JUL 2023 (SBS: JUN2023)		AGO 2023 (SBS: JUL2023)		SET 2023 (SBS: AGO2023)		OCT 2023 (SBS: SET2023)	
	Monto *	Dias V.	Monto *	Dias V.	Monto *	Dias V.	Monto *	Dias V.	Monto *	Dias V.	Monto *	Dias V.
Calificación (2)	NOR		NOR		NOR		NOR		NOR		NOR	
RESUMEN												
- Total Deuda	584.091,18		541.500,33		497.817,02		499.120,97		611.044,92		557.408,50	
- Línea No Utilizada	145.572,53		173.009,69		201.308,51		184.315,90		57.717,28		95.484,11	
- Garantías	1.596.314,00		1.566.404,00		1.535.321,00		1.504.205,00		1.473.296,00		1.441.550,00	
CREDITOS DIRECTOS												
- CRÉDITOS VIGENTES	584.091,18		541.500,33		497.817,02		499.120,97		611.044,92		557.408,50	
-- MedE:Préstamos	153.816,58		126.180,73		98.038,86		114.900,81		242.279,15		204.515,89	
--- Revolventes	153.816,58		126.180,73		98.038,86		114.900,81		242.279,15		204.515,89	
-- MedE:ArrendamientoFinanc	430.274,60		415.319,60		399.778,16		384.220,16		368.765,77		352.892,61	
LINEA NO UTIL. Y CRED. NO DESEMB.												
- LinCredPréstamos	115.572,53		143.009,69		171.308,51		154.315,90		27.717,28		65.484,11	
- LinCredTarjetaCrédito	30.000,00		30.000,00		30.000,00		30.000,00		30.000,00		30.000,00	
GARANTIAS												
- GARANTIAS RECIBIDAS	1.596.314,67		1.566.404,67		1.535.321,79		1.504.205,79		1.473.297,01		1.441.550,69	
-- OtrasGtiasNoPref	735.765,47		735.765,47		735.765,47		735.765,47		735.765,47		735.765,47	
-- GtiasNoPref(AvallyFianza)	860.549,20		830.639,20		799.556,32		768.440,32		737.531,54		705.785,22	

Reportado por : SCOTIABANK

Última fecha reportada por la SBS : 31/03/2024

Operación	NOV 2023 (SBS: OCT2023)		DIC 2023 (SBS: NOV2023)		ENE 2024 (SBS: DIC2023)		FEB 2024 (SBS: ENE2024)		MAR 2024 (SBS: FEB2024)		ABR 2024 (SBS: MAR2024)	
	Monto *	Dias V.	Monto *	Dias V.	Monto *	Dias V.	Monto *	Dias V.	Monto *	Dias V.	Monto *	Dias V.
Calificación (2)												
RESUMEN												

Última fecha reportada por la SBS : 31/03/2024

Operación	MAY 2023 (SBS: ABR2023)		JUN 2023 (SBS: MAY2023)		JUL 2023 (SBS: JUN2023)		AGO 2023 (SBS: JUL2023)		SET 2023 (SBS: AGO2023)		OCT 2023 (SBS: SET2023)	
	Monto *	Dias V.	Monto *	Dias V.	Monto *	Dias V.	Monto *	Dias V.	Monto *	Dias V.	Monto *	Dias V.
Calificación (2)	SCAL		SCAL		SCAL		SCAL		SCAL			
RESUMEN												
- Garantías	217.978,00		216.889,00		215.347,00		214.742,00		105.600,00			

GARANTIAS						
- GARANTIAS RECIBIDAS	217.978,75	216.889,75	215.347,00	214.742,00	105.600,00	
-- 1eraJoyasMetPreciosos	105.600,00	105.600,00	105.600,00	105.600,00	105.600,00	
-- 1eraEquipoTransporte	112.378,75	111.289,75	109.747,00	109.142,00		

Rectificaciones SBS

Entidad	Periodo SBS	Cuenta	Concepto Rectificación	Dice	Debe Decir
---------	-------------	--------	------------------------	------	------------

Aval/Codeudor

Montos expresados en unidades de soles*

Es Avalista de:

Información reportada por la SBS al 29/02/2024

Tipo Doc	Nro Documento	Nombre/Razón Social	Act	Pre	12m
----------	---------------	---------------------	-----	-----	-----

Montos expresados en unidades de soles*

Quiénes lo Avalan:

Información reportada por la SBS al 29/02/2024

Tipo Doc	Nro Documento	Nombre/Razón Social	Act	Pre	12m
DNI	07499836	DE LA CRUZ GUERRA CESAR			
Institución SBS			Calif. (2)		Saldo *
BANCO BBVA PERÚ			NOR		271.408,55
BANCO DE CREDITO DEL PERÚ			NOR		218.458,58
RUC	20566306353	INDUSTRIA PLASTICA PRAXIS PLAST S.A.C.			
Institución SBS			Calif. (2)		Saldo *
BANCO BBVA PERÚ			NOR		271.408,55

Montos expresados en unidades de soles*

Es Avalista de:

Información Reportada por Entidades de Microfinanzas / Otros Créditos

Tipo Doc	Nro Documento	Nombre/Razón Social	Act	Pre	12m
----------	---------------	---------------------	-----	-----	-----

Montos expresados en unidades de soles*

Quiénes lo Avalan:

Información Reportada por Entidades de Microfinanzas / Otros Créditos

Tipo Doc	Nro Documento	Nombre/Razón Social	Act	Pre	12m
----------	---------------	---------------------	-----	-----	-----

Documentos Protestados como Deudor/Aceptante

Montos expresados en unidades*

Reportado por la Cámara de Comercio de Lima (CCL)

Documentos Protestados sin Regularizar

	# Doc	Monto (S/) *	Max Días Venc.
Total:	4	68.314,60	507

Tipo de Cambio 3.718

Nro. Secuencia	Tip. ** Reg.	Acreeedor/Girador	Tipo Doc.	Moneda	Monto *	Monto * (S/)	Boletín	F. Protesto	F. Venc	Días Venc.
78159		KANAY S.A.C.	FAN	S/.	38.111,36	38.111,36	12/2022	14/12/2022	02/12/2022	507
78157		KANAY S.A.C.	FAN	S/.	13.873,74	13.873,74	12/2022	14/12/2022	02/12/2022	507
78156		KANAY S.A.C.	FAN	S/.	9.718,62	9.718,62	12/2022	14/12/2022	02/12/2022	507
78158		KANAY S.A.C.	FAN	S/.	6.610,88	6.610,88	12/2022	14/12/2022	02/12/2022	507

**PR: Protestos, CJ: Cobranza Judicial, MO: Moras, PP: Procesos Penales

Montos expresados en unidades*

Reportado por la Cámara de Comercio de Lima (CCL)

Documentos Protestados Regularizados

	# Doc	Monto (S/) *
Total:	0	0,00

Nro. Secuencia	Tip. ** Reg.	Acreedor/Girador	Tipo Doc.	Moneda	Monto *	Monto * (S/)	Boletín	F. Protesto	F. Venc.	F. Reg
----------------	--------------	------------------	-----------	--------	---------	--------------	---------	-------------	----------	--------

**PR: Protestos, CJ: Cobranza Judicial, MO: Moras, PP: Procesos Penales

Detalle de Vencidos

Comercio Exterior

Montos expresados en unidades de dólares

Muestra información reportada por la SUNAT desde el 07/02/2011

Resumen por Ejercicio

Ejercicio	Actividad	Número de Operaciones	Importe USD *	N° Países	3 países con mayor número de operaciones
-----------	-----------	-----------------------	---------------	-----------	--

Resumen por Meses

Actividad	Ejercicio	Mes	Número de Operaciones	Importe USD *	N° Países	3 países con mayor número de operaciones
-----------	-----------	-----	-----------------------	---------------	-----------	--

PUBLICACIÓN DIARIO "EL PERUANO"

Reporte Otros Créditos

Institución	NOV 2023		DIC 2023		ENE 2024		FEB 2024		MAR 2024		ABR 2024	
	Monto *	Dias V.	Monto *	Dias V.	Monto *	Dias V.	Monto *	Dias V.	Monto *	Dias V.	Monto *	Dias V.

Institución	MAY 2023		JUN 2023		JUL 2023		AGO 2023		SET 2023		OCT 2023	
	Monto *	Dias V.	Monto *	Dias V.	Monto *	Dias V.	Monto *	Dias V.	Monto *	Dias V.	Monto *	Dias V.

Reporte Otros Créditos por entidades

Sin Información