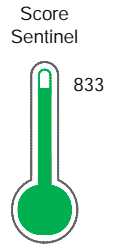


El reporte contiene solo los títulos seleccionados

- Información General
- Consulta Rápida
- Principales Acreedores
- Detalle Variación
- Posición Histórica
- Gráficos
- Rep. Vencidos
- Rep. SBS/Microf.
- SBS/Microf. Entidades
- Rectificaciones SBS
- Avalados/Avalistas
- Hechos de Importancia
- Documentos CCL
- Detalle de Vencidos
- Comercio Exterior
- Otros Créditos
- Otros Créd. Entidades
- Otros Rep. Negativos

RUC 20545515840 - WORLD VISION PERU - WV PERU

Fecha Proceso	Tipo Doc.	N. Doc.	Nota	Deuda Total *	Var.	Actual	Previo	12m
21/11/2022	RUC	20545515840	0.002	41.593,31				



Riesgo Muy Bajo

* La persona consultada cuenta con los siguientes créditos e indicadores.

- Línea de Crédito
- Buen Contribuyente SAT

Sentinel Sabio

Bancarizado: SI

Recomendación de Sentinel Sabio

Evaluación Crediticia



OBSERVAR
Producto Générico

Detalle:

- El promedio de deudas negativas (telcos y comercial) representa mas del 5% del promedio deuda en el SF en los últimos 3 meses

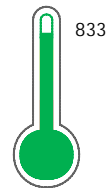
Cuota Estimada Mensual

S/ 2111,



Score Sentinel

Nivel de Riesgo



Riesgo Muy Bajo

Recomendación:

En este nivel de riesgo, 6 de 100 empresas podrían caer en incumplimiento en los próximos 12 meses

Información General

Datos Principales

12/09/2022: Última actualización de información reportada por SUNAT

Razón Social:	WORLD VISION PERU - WV PERU		
Nombre Comercial:	-		
Tipo de Contribuyente:	ASOCIACION		
Estado de Contribuyente:	ACTIVO	Condición del Contribuyente:	HABIDO
Inicio de Actividades:	02/11/2011		
Tamaño contribuyente:	RESTO	Dependencia:	INTENDENCIA LIMA MEPECO
Actividad Económica Principal	ACTIVIDADES OTRAS ASOCIACIONES NCP.		
Actividad Económica Secundaria 1	-	Actividad Económica Secundaria 2	-
Fecha Inscripción RRPP:	02/11/2011	Número de Partida Registral:	-
Folio:	-	Asiento:	-

Agente de retención

Direcciones Registradas

Dirección	Fuente
JIRON GRAL SANCHEZ CERRO NRO 2040 URBANIZACION FUNDO OYAGUE JESUS MARIA - LIMA - LIMA	SUNAT - DOMICILIO FISCAL
AVENIDA LUIS VALLEJOS NRO. S/N PUEBLO JOVEN TIO BAMBA SANTIAGO - CUSCO - CUSCO	SUNAT - SUCURSAL
JIRON AMARGURA NRO. S/N TARICA - HUARAZ - ANCASH	SUNAT - SUCURSAL
CALLE DEAN SAAVEDRA NRO. 279 URBANIZACION SAN ANDRES I ETAPA TRUJILLO - TRUJILLO - LA LIBERTAD	SUNAT - SUCURSAL
AVENIDA HUSARES DE JUNIN NRO. 848 URBANIZACION JESUS MARIA - LIMA - LIMA	SUNAT - SUCURSAL
JIRON INCA GARCILASO DE LA VEGA NRO. 755 INT. B URBANIZACION BANCO DE LA NACION AYACUCHO - HUAMANGA - AYACUCHO	SUNAT - SUCURSAL
JIRON HUAMAN POMA DE AYALA NRO. 236 ASCENSION - HUANCAVELICA - HUANCAVELICA	SUNAT - SUCURSAL

Representantes Legales

Nro Documento	Nombre de Representante	Act	Pre	12m	Fecha desde que ocupa Cargo	Cargo
07465701	CONTRERAS ANGULO SANDRA ELIZABETH				10/12/2019	APODERADO
10315512	PAREDES ALFARO RUBEN ELIAS				01/01/2017	PRESIDENTE
10335428	FERREÑAN ALCALDE DE CUENTAS JESSICA MERCEDES				03/01/2019	APODERADO

Empresas Relacionadas a:

CONTRERAS ANGULO SANDRA ELIZABETH

Ruc	Razón Social	Semáforos			Fecha desde que ocupa Cargo	Cargo	Estado
		Act	Pre	12m			
20138478514	WORLD VISION INTERNATIONAL				01/10/2019	APODERADO	ACTIVO

PAREDES ALFARO RUBEN ELIAS

Ruc	Razón Social	Semáforos			Fecha desde que ocupa Cargo	Cargo	Estado
		Act	Pre	12m			
20147845350	CENTRO EVANGELICO DE MISIOLOGIA ANDINO AMAZONICA				02/07/1982	SECRETARIO GENERAL	ACTIVO

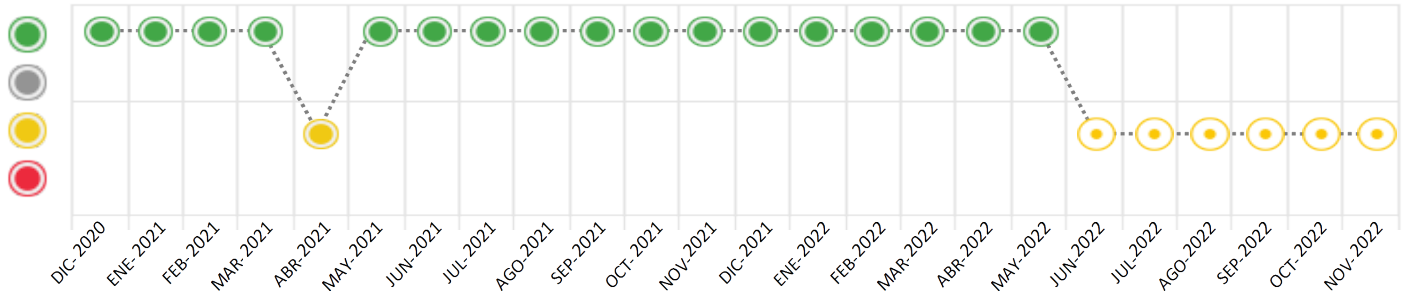
Consulta Rápida

Documento de identidad consultado

Fecha Proceso	Tipo Doc.	N. Doc.	Nombre o Raz. Social	Nota	Deuda Total *	Var.	Actual	Previo	12m
21/11/2022	RUC	20545515840	WORLD VISION PERU - WV PERU	0.002	41.593,31				

Montos expresados en unidades de soles*

Semáforos de los últimos 24 meses



Semáforo	Descripción
	No registra información de deudas
	Mínimo Riesgo: Sin deudas vencidas
	Mediano Riesgo: Deudas con poco atraso*
	Alto Riesgo: Deudas con atraso significativo*

*Semáforo deuda menor: Deuda vencida menor S/ 100 personas naturales o menor S/ 500 personas jurídicas

Verde: 0 <= Sem. < 0.001
 Amarillo: 0.001 <= Sem. <= 2
 Rojo: 2 < Sem. <= 6

Variación	Descripción
	Variación Negativa: La nueva información reportada ha incrementado tu riesgo crediticio
	Variación Positiva: La nueva información ha mejorado tu posición de riesgo
	Variación Porcentual Positiva: El monto total reportado por la SBS/Microfinanzas o número de instituciones financieras ha aumentado
	Variación Porcentual Negativa: El monto total reportado por la SBS/Microfinanzas o número de instituciones financieras ha disminuido
	Aproximadamente igual o igual

Detalle de la deuda SBS/Microfinanzas

Entidad	Deuda Anterior			Deuda a NOV 2022				Rect. (1)	Disc.
	MAY 2022	AGO 2022	OCT 2022	Fecha Inf.	Calif. (2)	Monto *	Días Venc.		
BCP	23.026,04	13.490,28	41.563,06	30/09/2022	NOR	41.563,06			
FINANCIERA TFC	204.675,00								
TOTAL	227.701,04	13.490,28	41.563,06			41.563,06			

(1) Ver detalle en el cuadro de Rectificaciones SBS

(2) NOR: Normal, CPP: Con Problemas Potenciales, DEF: Deficiente, DUD: Dudoso, PER: Pérdida, SCAL: Sin Calificación

Detalle de la deuda de Otros Créditos

Entidad	Deuda Anterior			Deuda a NOV 2022				Disc.
	MAY 2022	AGO 2022	OCT 2022	Fecha Inf.	Calif. (2)	Monto	Días Venc.	
TOTAL								

(2) NOR: Normal, CPP: Con Problemas Potenciales, DEF: Deficiente, DUD: Dudoso, PER: Pérdida, SCAL: Sin Calificación

Detalle de vencidos

# Doc	Fuente - Acreedor	Monto *	Días Venc.
	Documentos Impagos	30,25	658
1	ENTEL PERU S.A.	30,25	658

Utilización de Líneas de Crédito

Instituciones	**	Línea Aprobada	Línea No Utilizada	Línea Utilizada	% L. Ut.
BCP	TOT		3.140,76		
TOTAL			3.140,76		0%

**(TOT):Otras Tarjetas de Crédito

Principales Acreedores

Montos expresados en unidades de soles*

Resumen de Deudas

Descripción de la Deuda	Monto *	Días
Deuda total SBS al 30/09/2022	41.563,06	
% Calificación normal	100,00	
Peor Calificación (2)	NOR	
Otros Créditos	0,00	****
Deuda vencida		
Documentos Impagos	30,25	658
Total deuda vencida	30,25	

Detalle de deuda SBS/Microfinanzas

Institución SBS	Calif. (2)	Saldo *	% Ven.	Días Venc.	Rect.(1)
BCP	NOR	41.563,06	0,00		
Deuda Total SBS/MicroFinanzas		41.563,06	0		

Detalle de Riesgos SBS/Microfinanzas

Concepto	Saldo *
Deuda Directa	41.563,06
Deuda Indirecta	0,00
Deuda Castigada	0,00
Deuda Total SBS/MicroFinanzas	41.563,06
Línea Tarj. Cred. No utilizada	3.140,76
Total Riesgo SBS/MicroFinanzas	44.703,82

Detalle de deuda Otros Créditos

Empresa	Calif. (2)	Saldo *	% Ven.	Días Venc.	Disc.
Deuda Total Otros Créditos		0,00	0		

Detalle de vencidos

# Doc	Fuente - Acreedor	Monto *	Días Venc.
	Documentos Impagos	30,25	658
1	ENTEL PERU S.A.	30,25	658

Detalle Variación

Montos expresados en unidades de soles*

Resumen de la variación

Descripción de la deuda	27/10/2022	21/11/2022	Variación
Score	0.002	0.002	0.000
Nro. Entidades SBS/Microf.	1	1	0
Riesgo Total SBS/Microf. *	41.563,06	41.563,06	
Deuda Directa	41.563,06	41.563,06	0,00
Deuda Indirecta	0,00	0,00	0,00
Deuda Castigada	0,00	0,00	0,00

Variación del Riesgo Total SBS/Microf. *	Antes	21/11/2022	Variación
Último Mes	41.563,06	41.563,06	0,00
Último Trimestre	13.490,28	41.563,06	28.072,78
Último Semestre	227.701,04	41.563,06	-186.137,98
Último Año	222.835,99	41.563,06	-181.272,93

Calificación SBS/Microf.	27/10/2022	21/11/2022	Variación
% NOR (Normal)	100.00	100.00	
% CPP (Con Problemas Potenciales)	0.00	0.00	0.00
% DEF (Deficiente)	0.00	0.00	0.00
% DUD (Dudoso)	0.00	0.00	0.00
% PER (Pérdida)	0.00	0.00	0.00

Deuda vencida *	27/10/2022	21/11/2022	Variación
-----------------	------------	------------	-----------

Total deuda vencida	0,00	0,00	0,00
Deuda por Otros Créditos *	27/10/2022	21/11/2022	Variación
Total deuda otros créditos	0,00	0,00	0,00

Detalle de la variación

Fuente - Acreedor *	27/10/2022	21/11/2022	Variación
---------------------	------------	------------	-----------

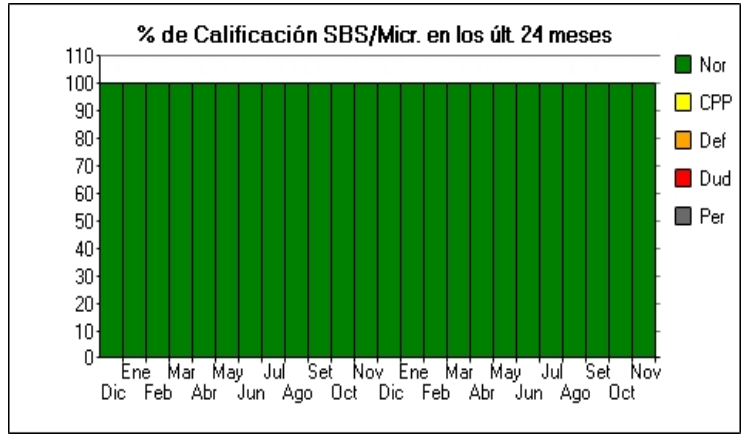
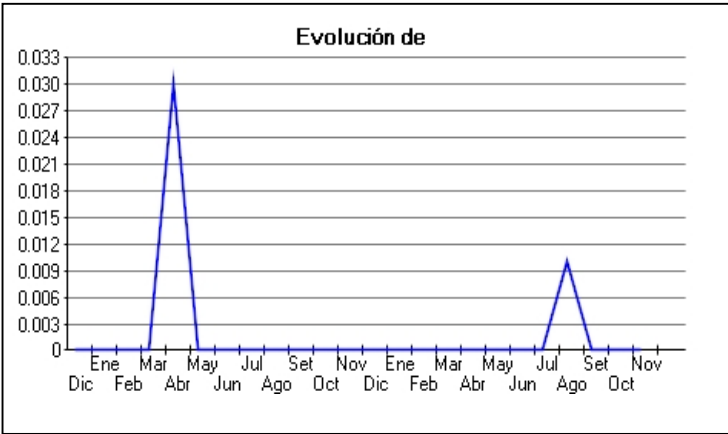
Posición Histórica

Montos expresados en unidades de soles*

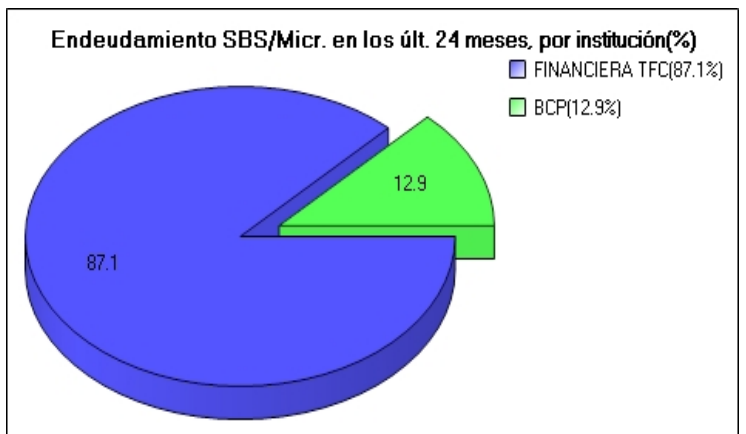
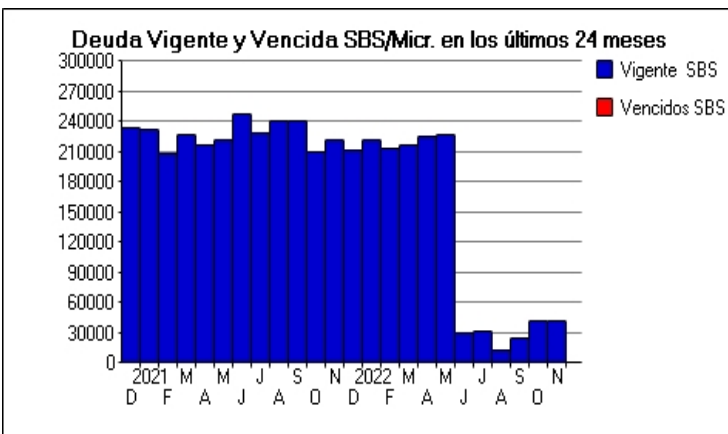
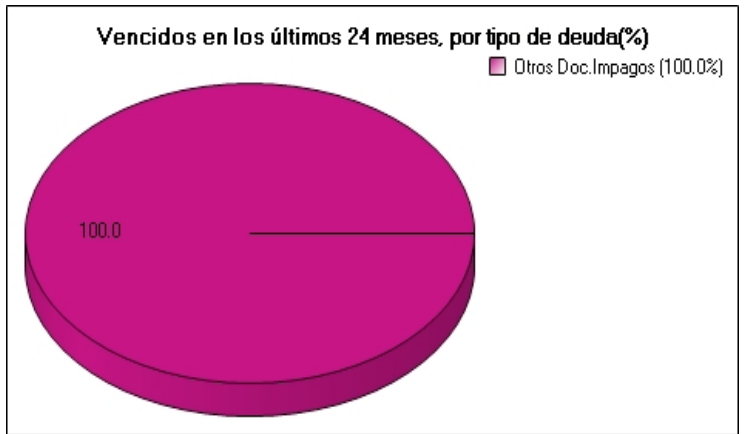
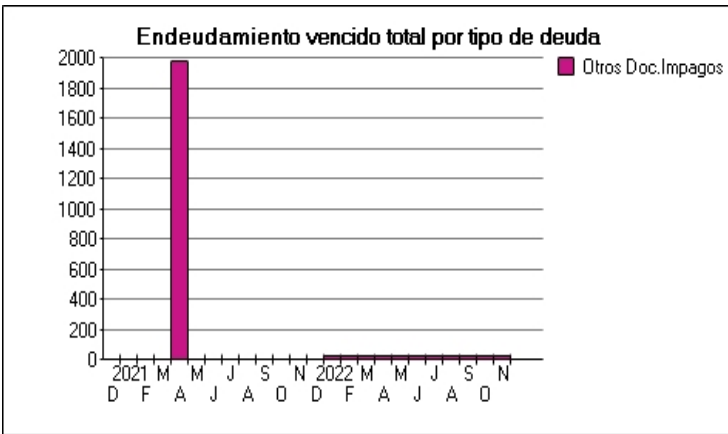
Fecha de Proceso	Sema. Actual	Sem. Riesgo	Var.	Superintendencia de Banca y Seguros (SBS/Microfinan.)				Otros Créditos	Otros Vencidos *				Ctas. Cerr./Anu.		Otros Repor. Negati.	
				# Enti.	Deuda Total *	% Cali. normal	Peor Califi. (2)		Deuda Vencida *	Protestos	Docs. Impagos	Deuda Tributaria	Deuda Laboral	Cta. Cte.		Tar. Créd.
21/11/2022	🟡	0.002	📄	1	41.563,06	100.00	NOR	0,00	0,00	0,00	30,25	0,00	0,00	0	0	0
27/10/2022	🟡	0.002	▲	1	41.563,06	100.00	NOR	0,00	0,00	0,00	30,25	0,00	0,00	0	0	0
26/10/2022	🟡	0.547	📄	1	41.563,06	100.00	NOR	0,00	0,00	0,00	6.593,96	0,00	0,00	0	0	0
25/10/2022	🟡	0.547	📄	1	41.563,06	100.00	NOR	0,00	0,00	0,00	6.593,96	0,00	0,00	0	0	0
24/10/2022	🟡	0.547	▲	1	41.563,06	100.00	NOR	0,00	0,00	0,00	6.593,96	0,00	0,00	0	0	0
21/10/2022	🟡	0.846	📄	1	24.562,41	100.00	NOR	0,00	0,00	0,00	6.593,96	0,00	0,00	0	0	0
20/10/2022	🟡	0.846	▼	1	24.562,41	100.00	NOR	0,00	0,00	0,00	6.593,96	0,00	0,00	0	0	0
23/09/2022	🟡	0.004	📄	1	24.562,41	100.00	NOR	0,00	0,00	0,00	30,25	0,00	0,00	0	0	0
22/09/2022	🟡	0.004	📄	1	24.562,41	100.00	NOR	0,00	0,00	0,00	30,25	0,00	0,00	0	0	0
29/08/2022	🟡	0.008	📄	1	13.490,28	100.00	NOR	0,00	0,00	0,00	30,25	0,00	0,00	0	0	0
22/08/2022	🟡	0.008	📄	1	13.490,28	100.00	NOR	0,00	0,00	0,00	30,25	0,00	0,00	0	0	0
17/08/2022	🟡	0.003	📄	1	31.897,93	100.00	NOR	0,00	0,00	0,00	30,25	0,00	0,00	0	0	0
22/07/2022	🟡	0.003	📄	1	31.897,93	100.00	NOR	0,00	0,00	0,00	30,25	0,00	0,00	0	0	0
23/06/2022	🟡	0.004	▼	1	29.981,40	100.00	NOR	0,00	0,00	0,00	30,25	0,00	0,00	0	0	0
13/06/2022	🟢	0.000	📄	2	227.701,04	100.00	NOR	0,00	0,00	0,00	30,25	0,00	0,00	0	0	0
23/05/2022	🟢	0.000	📄	2	227.701,04	100.00	NOR	0,00	0,00	0,00	30,25	0,00	0,00	0	0	0
18/05/2022	🟢	0.000	📄	2	224.797,32	100.00	NOR	0,00	0,00	0,00	30,25	0,00	0,00	0	0	0
25/04/2022	🟢	0.000	📄	2	224.797,32	100.00	NOR	0,00	0,00	0,00	30,25	0,00	0,00	0	0	0
23/04/2022	🟢	0.000	📄	2	217.591,62	100.00	NOR	0,00	0,00	0,00	30,25	0,00	0,00	0	0	0
22/03/2022	🟢	0.000	📄	2	217.591,62	100.00	NOR	0,00	0,00	0,00	30,25	0,00	0,00	0	0	0
18/03/2022	🟢	0.000	📄	2	213.270,63	100.00	NOR	0,00	0,00	0,00	30,25	0,00	0,00	0	0	0
23/02/2022	🟢	0.000	📄	2	213.270,63	100.00	NOR	0,00	0,00	0,00	30,25	0,00	0,00	0	0	0
15/02/2022	🟢	0.000	📄	2	221.286,24	100.00	NOR	0,00	0,00	0,00	30,25	0,00	0,00	0	0	0
24/01/2022	🟢	0.000	📄	2	221.286,24	100.00	NOR	0,00	0,00	0,00	30,25	0,00	0,00	0	0	0
12/01/2022	🟢	0.000	📄	2	211.241,64	100.00	NOR	0,00	0,00	0,00	30,25	0,00	0,00	0	0	0
21/12/2022	🟢	0.000	📄	2	211.241,64	100.00	NOR	0,00	0,00	0,00	0,00	0,00	0,00	0	0	0
23/11/2022	🟢	0.000	📄	2	222.835,99	100.00	NOR	0,00	0,00	0,00	0,00	0,00	0,00	0	0	0
22/10/2022	🟢	0.000	📄	2	209.818,81	100.00	NOR	0,00	0,00	0,00	0,00	0,00	0,00	0	0	0
23/09/2022	🟢	0.000	📄	2	241.651,74	100.00	NOR	0,00	0,00	0,00	0,00	0,00	0,00	0	0	0
23/08/2022	🟢	0.000	📄	2	240.769,93	100.00	NOR	0,00	0,00	0,00	0,00	0,00	0,00	0	0	0
24/07/2022	🟢	0.000	📄	2	229.474,91	100.00	NOR	0,00	0,00	0,00	0,00	0,00	0,00	0	0	0
23/06/2022	🟢	0.000	📄	2	247.397,71	100.00	NOR	0,00	0,00	0,00	0,00	0,00	0,00	0	0	0
24/05/2022	🟢	0.000	📄	2	222.749,69	100.00	NOR	0,00	0,00	0,00	0,00	0,00	0,00	0	0	0
15/05/2022	🟢	0.000	▲	2	217.123,09	100.00	NOR	0,00	0,00	0,00	0,00	0,00	0,00	0	0	0
23/04/2022	🟡	0.027	📄	2	217.123,09	100.00	NOR	0,00	0,00	0,00	1.978,00	0,00	0,00	0	0	0
19/04/2022	🟡	0.025	▼	2	226.725,24	100.00	NOR	0,00	0,00	0,00	1.978,00	0,00	0,00	0	0	0
25/03/2022	🟢	0.000	📄	2	226.725,24	100.00	NOR	0,00	0,00	0,00	0,00	0,00	0,00	0	0	0
26/02/2022	🟢	0.000	📄	2	208.136,23	100.00	NOR	0,00	0,00	0,00	0,00	0,00	0,00	0	0	0
23/01/2022	🟢	0.000	📄	2	233.119,43	100.00	NOR	0,00	0,00	0,00	0,00	0,00	0,00	0	0	0
22/12/2022	🟢	0.000	📄	2	233.167,30	100.00	NOR	0,00	0,00	0,00	0,00	0,00	0,00	0	0	0

Gráficos

Montos expresados en unidades de soles*



NOR: Normal, CPP: Con Problemas Potenciales, DEF: Deficiente, DUD: Dudoso, PER: Pérdida, SCAL: Sin Calificación



Reporte de Vencidos

Montos expresados en unidades de soles*

Fuente - Acreedor	AGO 2022			SET 2022			OCT 2022			NOV 2022		
	# Docs.	Monto *	Dias V.	# Docs.	Monto *	Dias V.	# Docs.	Monto *	Dias V.	# Docs.	Monto *	Dias V.
Documentos Impagos												
ENTEL PERU S.A.	1	30,25	576	1	30,25	606	1	30,25	63	1	30,25	65
FT VENDOR FINANCE PERU S.A.		0,00			0,00			0,00	0		0,00	
Total	1	30,25	576	1	30,25	606	1	30,25	63	1	30,25	65

Montos expresados en unidades de soles*

Fuente - Acreedor	ABR 2022			MAY 2022			JUN 2022			JUL 2022		
	# Docs.	Monto *	Dias V.	# Docs.	Monto *	Dias V.	# Docs.	Monto *	Dias V.	# Docs.	Monto *	Dias V.
Documentos Impagos												
ENTEL PERU S.A.	1	30,25	453	1	30,25	484	1	30,25	51	1	30,25	54
FT VENDOR FINANCE PERU S.A.		0,00			0,00			0,00			0,00	
Total	1	30,25	453	1	30,25	484	1	30,25	51	1	30,25	54

Montos expresados en unidades de soles*

Fuente - Acreedor	DIC 2021			ENE 2022			FEB 2022			MAR 2022		
	# Docs.	Monto *	Dias V.	# Docs.	Monto *	Dias V.	# Docs.	Monto *	Dias V.	# Docs.	Monto *	Dias V.
Documentos Impagos												
ENTEL PERU S.A.		0,00		1	30,25	364	1	30,25	39	1	30,25	42
FT VENDOR FINANCE PERU S.A.		0,00			0,00			0,00			0,00	
Total	0			1	30,25	364	1	30,25	39	1	30,25	42

Reporte SBS/Microfinanzas

Montos expresados en unidades de soles*

Última fecha reportada por la SBS : 30/09/2022

ÚLTIMOS 6 MESES		JUN 2022 (SBS: MAY 2022)	JUL 2022 (SBS: JUN 2022)	AGO 2022 (SBS: JUL 2022)	SET 2022 (SBS: AGO 2022)	OCT 2022 (SBS: SET 2022)	NOV 2022 (SBS: SET2022)
NOR (Normal)		100.00	100.00	100.00	100.00	100.00	100.00
% Porcentaje de	CPP (Con Problemas Pote.)	0.00	0.00	0.00	0.00	0.00	0.00
Calificación	DEF (Deficiente)	0.00	0.00	0.00	0.00	0.00	0.00
	DUD (Dudoso)	0.00	0.00	0.00	0.00	0.00	0.00
	PER (Pérdida)	0.00	0.00	0.00	0.00	0.00	0.00

Institución	JUN 2022 (SBS: MAY 2022)		JUL 2022 (SBS: JUN 2022)		AGO 2022 (SBS: JUL 2022)		SET 2022 (SBS: AGO 2022)		OCT 2022 (SBS: SET 2022)		NOV 2022 (SBS: SET2022)	
	Monto *	Dias V.	Monto *	Dias V.	Monto *	Dias V.	Monto *	Dias V.	Monto *	Dias V.	Monto *	Dias V.
BCP	29.981,40		31.897,93		13.490,28		24.562,41		41.563,06		41.563,06	
FINANCIERA TFC												
TOTAL	29.981,40		31.897,93		13.490,28		24.562,41		41.563,06		41.563,06	

Última fecha reportada por la SBS : 30/09/2022

Operación	JUN 2022 (SBS: MAY 2022)		JUL 2022 (SBS: JUN 2022)		AGO 2022 (SBS: JUL 2022)		SET 2022 (SBS: AGO 2022)		OCT 2022 (SBS: SET 2022)		NOV 2022 (SBS: SET2022)	
	Monto *	Dias V.	Monto *	Dias V.	Monto *	Dias V.	Monto *	Dias V.	Monto *	Dias V.	Monto *	Dias V.
RESUMEN												
- Total Deuda	29.981,40		31.897,93		13.490,28		24.562,41		41.563,06		41.563,06	
- Línea No Utilizada	11.391,83		12.257,50		31.496,71		20.142,47		3.140,76		3.140,76	
CREDITOS DIRECTOS												
- CRÉDITOS VIGENTES	29.981,40		31.897,93		13.490,28		24.562,41		41.563,06		41.563,06	
-- Pyme: Cred.Rev.LíneaTarj. Crédito	29.981,40		31.897,93		13.490,28		24.562,41		41.563,06		41.563,06	
LÍNEA NO UTIL. Y CRED. NO DESEMB.												
- LinCredTarjetaCrédito	11.391,83		12.257,50		31.496,71		20.142,47		3.140,76		3.140,76	

Montos expresados en unidades de soles*

Última fecha reportada por la SBS : 30/09/2022

6 MESES ANTERIORES		DIC 2021 (SBS: NOV 2021)	ENE 2022 (SBS: DIC 2021)	FEB 2022 (SBS: ENE 2022)	MAR 2022 (SBS: FEB 2022)	ABR 2022 (SBS: MAR 2022)	MAY 2022 (SBS: ABR 2022)
% Porcentaje de Calificación	NOR (Normal)	100.00	100.00	100.00	100.00	100.00	100.00
	CPP (Con Problemas Pote.)	0.00	0.00	0.00	0.00	0.00	0.00
	DEF (Deficiente)	0.00	0.00	0.00	0.00	0.00	0.00
	DUD (Dudoso)	0.00	0.00	0.00	0.00	0.00	0.00
	PER (Pérdida)	0.00	0.00	0.00	0.00	0.00	0.00

Institución	DIC 2021 (SBS: NOV 2021)		ENE 2022 (SBS: DIC 2021)		FEB 2022 (SBS: ENE 2022)		MAR 2022 (SBS: FEB 2022)		ABR 2022 (SBS: MAR 2022)		MAY 2022 (SBS: ABR 2022)	
	Monto *	Dias V.	Monto *	Dias V.	Monto *	Dias V.	Monto *	Dias V.	Monto *	Dias V.	Monto *	Dias V.
BCP	6.566,64		16.611,24		8.595,63		12.916,62		20.122,32		23.026,04	
FINANCIERA TFC	204.675,00		204.675,00		204.675,00		204.675,00		204.675,00		204.675,00	
TOTAL	211.241,64		221.286,24		213.270,63		217.591,62		224.797,32		227.701,04	

Última fecha reportada por la SBS : 30/09/2022

Operación	DIC 2021 (SBS: NOV 2021)		ENE 2022 (SBS: DIC 2021)		FEB 2022 (SBS: ENE 2022)		MAR 2022 (SBS: FEB 2022)		ABR 2022 (SBS: MAR 2022)		MAY 2022 (SBS: ABR 2022)	
	Monto *	Dias V.	Monto *	Dias V.	Monto *	Dias V.	Monto *	Dias V.	Monto *	Dias V.	Monto *	Dias V.
RESUMEN												
- Total Deuda	211.241,64		221.286,24		213.270,63		217.591,62		224.797,32		227.701,04	
- Línea No Utilizada	34.483,38		28.095,07		36.060,83		31.833,40		24.614,47		20.977,95	
CREDITOS DIRECTOS												
- CRÉDITOS VIGENTES	6.566,64		16.611,24		8.595,63		12.916,62		20.122,32		23.026,04	
-- Pyme: Cred. Rev. Línea Tarj. Crédito	6.566,64		16.611,24		8.558,63		12.876,51		20.094,69		23.026,04	
-- Pyme: Sobregiros CC					37,00		40,11		27,63			
CREDITOS INDIRECTOS												
- Cartas Fianza Otorgadas	204.675,00		204.675,00		204.675,00		204.675,00		204.675,00		204.675,00	
LINEA NO UTIL. Y CRED. NO DESEMB.												
- LinCred Tarjeta Crédito	34.483,38		28.095,07		36.060,83		31.833,40		24.614,47		20.977,95	

Reporte SBS/Microfinanzas por entidades

Reportado por : BCP

Última fecha reportada por la SBS : 30/09/2022

Operación	JUN 2022 (SBS: MAY2022)		JUL 2022 (SBS: JUN2022)		AGO 2022 (SBS: JUL2022)		SET 2022 (SBS: AGO2022)		OCT 2022 (SBS: SET2022)		NOV 2022 (SBS: SET2022)	
	Monto *	Dias V.	Monto *	Dias V.	Monto *	Dias V.	Monto *	Dias V.	Monto *	Dias V.	Monto *	Dias V.
Calificación (2)	NOR		NOR		NOR		NOR		NOR		NOR	
RESUMEN												
- Total Deuda	29.981,40		31.897,93		13.490,28		24.562,41		41.563,06		41.563,06	
- Línea No Utilizada	11.391,83		12.257,50		31.496,71		20.142,47		3.140,76		3.140,76	
CREDITOS DIRECTOS												
- CRÉDITOS VIGENTES	29.981,40		31.897,93		13.490,28		24.562,41		41.563,06		41.563,06	
-- Pyme: Cred. Rev. Línea Tarj. Crédito	29.981,40		31.897,93		13.490,28		24.562,41		41.563,06		41.563,06	
LINEA NO UTIL. Y CRED. NO DESEMB.												
- LinCred Tarjeta Crédito	11.391,83		12.257,50		31.496,71		20.142,47		3.140,76		3.140,76	

Última fecha reportada por la SBS : 30/09/2022

Operación	DIC 2021 (SBS: NOV2021)		ENE 2022 (SBS: DIC2021)		FEB 2022 (SBS: ENE2022)		MAR 2022 (SBS: FEB2022)		ABR 2022 (SBS: MAR2022)		MAY 2022 (SBS: ABR2022)	
	Monto *	Dias V.	Monto *	Dias V.	Monto *	Dias V.	Monto *	Dias V.	Monto *	Dias V.	Monto *	Dias V.
Calificación (2)	NOR		NOR		NOR		NOR		NOR		NOR	
RESUMEN												
- Total Deuda	6.566,64		16.611,24		8.595,63		12.916,62		20.122,32		23.026,04	
- Línea No Utilizada	34.483,38		28.095,07		36.060,83		31.833,40		24.614,47		20.977,95	
CREDITOS DIRECTOS												
- CRÉDITOS VIGENTES	6.566,64		16.611,24		8.595,63		12.916,62		20.122,32		23.026,04	
-- Pyme: Cred. Rev. Línea Tarj. Crédito	6.566,64		16.611,24		8.558,63		12.876,51		20.094,69		23.026,04	

-- Pyme: SobregirosCC				37,00	40,11	27,63		
LINEA NO UTIL. Y CRED. NO DESEMB.								
- LinCredTarjetaCrédito	34.483,38	28.095,07	36.060,83	31.833,40	24.614,47	20.977,95		

Reportado por : FINANCIERA TFC

Última fecha reportada por la SBS : 30/09/2022

Operación	JUN 2022 (SBS: MAY2022)		JUL 2022 (SBS: JUN2022)		AGO 2022 (SBS: JUL2022)		SET 2022 (SBS: AGO2022)		OCT 2022 (SBS: SET2022)		NOV 2022 (SBS: SET2022)	
	Monto *	Dias V.	Monto *	Dias V.	Monto *	Dias V.	Monto *	Dias V.	Monto *	Dias V.	Monto *	Dias V.
Calificación (2)												
RESUMEN												

Última fecha reportada por la SBS : 30/09/2022

Operación	DIC 2021 (SBS: NOV2021)		ENE 2022 (SBS: DIC2021)		FEB 2022 (SBS: ENE2022)		MAR 2022 (SBS: FEB2022)		ABR 2022 (SBS: MAR2022)		MAY 2022 (SBS: ABR2022)	
	Monto *	Dias V.	Monto *	Dias V.	Monto *	Dias V.	Monto *	Dias V.	Monto *	Dias V.	Monto *	Dias V.
Calificación (2)												
RESUMEN												
- Total Deuda	204.675,00		204.675,00		204.675,00		204.675,00		204.675,00		204.675,00	
CREDITOS INDIRECTOS												
- CartasFianzaOtorgadas	204.675,00		204.675,00		204.675,00		204.675,00		204.675,00		204.675,00	

Rectificaciones SBS

Entidad	Período SBS	Cuenta	Concepto Rectificación	Dice	Debe Decir
---------	-------------	--------	------------------------	------	------------

Aval/Codeudor

Montos expresados en unidades de soles*

Es Avalista de:

Información reportada por la SBS al 30/09/2022

Tipo Doc	Nro Documento	Nombre/Razón Social	Act	Pre	12m
----------	---------------	---------------------	-----	-----	-----

Montos expresados en unidades de soles*

Quiénes lo Avalan:

Información reportada por la SBS al 30/09/2022

Tipo Doc	Nro Documento	Nombre/Razón Social	Act	Pre	12m
----------	---------------	---------------------	-----	-----	-----

Montos expresados en unidades de soles*

Es Avalista de:

Información Reportada por Entidades de Microfinanzas / Otros Créditos

Tipo Doc	Nro Documento	Nombre/Razón Social	Act	Pre	12m
----------	---------------	---------------------	-----	-----	-----

Montos expresados en unidades de soles*

Quiénes lo Avalan:

Información Reportada por Entidades de Microfinanzas / Otros Créditos

Tipo Doc	Nro Documento	Nombre/Razón Social	Act	Pre	12m
----------	---------------	---------------------	-----	-----	-----

Documentos Protestados como Deudor/Aceptante

Montos expresados en unidades*

Reportado por la Cámara de Comercio de Lima (CCL)

Documentos Protestados sin Regularizar

	# Doc	Monto (S/) *	Max Días Venc.
Total:	0	0,00	

Tipo de Cambio 3.973

Nro. Secuencia	Tip. Reg. **	Acreedor/Girador	Tipo Doc.	Moneda	Monto *	Monto * (S/)	Boletín	F. Protesto	F. Venc.	Días Venc.
----------------	--------------	------------------	-----------	--------	---------	--------------	---------	-------------	----------	------------

**PR: Protestos, CJ: Cobranza Judicial, MO: Moras, PP: Procesos Penales

Montos expresados en unidades*

Reportado por la Cámara de Comercio de Lima (CCL)

Documentos Protestados Regularizados

	# Doc	Monto (S/) *
Total:	0	0,00

Nro. Secuencia	Tip. Reg. **	Acreedor/Girador	Tipo Doc.	Moneda	Monto *	Monto * (S/)	Boletín	F. Protesto	F. Venc.	F. Reg
----------------	--------------	------------------	-----------	--------	---------	--------------	---------	-------------	----------	--------

**PR: Protestos, CJ: Cobranza Judicial, MO: Moras, PP: Procesos Penales

Detalle de Vencidos

Documentos Impagos

Montos expresados en unidades*

	# Doc	Monto (S/) *	Max Días Venc.
Total:	1	30,25	658

Se muestran los 10 primeros documentos ordenados por Fecha de Vencimiento, del más reciente al más antiguo

Tipo de Cambio 3.973

Nombre del Acreedor de la Obligación	Tipo Comprobante/ Concepto	Nro Comprobante	Condición Deuda	Moneda	Monto *	Monto * (S/)	F. Venc.
ENTEL PERU S.A.	Factura	1.21423887	MOROSIDAD	S/.	30,25	30,25	01/02/2021

Comercio Exterior

Montos expresados en unidades de dólares

Muestra información reportada por la SUNAT desde el 07/02/2011

Resumen por Ejercicio

Ejercicio	Actividad	Número de Operaciones	Importe USD *	N° Países	3 países con mayor número de operaciones
2022	IMPORTACIÓN	2	5.712,66	2	GERMANY, UNITED KINGDOM
2021	IMPORTACIÓN	1	40.725,81	1	COLOMBIA
2020	IMPORTACIÓN	2	8.981,98	2	UNITED KINGDOM, UNITED STATES
2019	IMPORTACIÓN	4	18.800,49	2	CHINA, UNITED KINGDOM
2018	IMPORTACIÓN	3	31.978,90	1	UNITED STATES

Resumen por Meses

Actividad	Ejercicio	Mes	Número de Operaciones	Importe USD *	N° Países	3 países con mayor número de operaciones
IMPORTACIÓN	2022	JUNIO	1	798,88	1	GERMANY
		MARZO	1	4.913,78	1	UNITED KINGDOM
	2021	OCTUBRE	1	40.725,81	1	COLOMBIA

2020	DICIEMBRE	1	2.569,74	1	UNITED STATES
	SETIEMBRE	1	6.412,24	1	UNITED KINGDOM
2019	OCTUBRE	2	11.996,37	1	UNITED KINGDOM
	MAYO	1	1.107,52	1	CHINA
2018	MARZO	1	5.696,61	1	CHINA
	DICIEMBRE	1	15.750,02	1	UNITED STATES
	JUNIO	1	2.648,84	1	UNITED STATES
	ENERO	1	13.580,04	1	UNITED STATES

PUBLICACIÓN DIARIO "EL PERUANO"

Reporte Otros Créditos

Institución	JUN 2022		JUL 2022		AGO 2022		SET 2022		OCT 2022		NOV 2022	
	Monto *	Dias V.	Monto *	Dias V.	Monto *	Dias V.	Monto *	Dias V.	Monto *	Dias V.	Monto *	Dias V.
Institución	DIC 2021		ENE 2022		FEB 2022		MAR 2022		ABR 2022		MAY 2022	
	Monto *	Dias V.	Monto *	Dias V.	Monto *	Dias V.	Monto *	Dias V.	Monto *	Dias V.	Monto *	Dias V.

Reporte Otros Créditos por entidades

Sin Información