



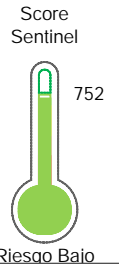
Reporte de Deudas

El reporte contiene solo los títulos seleccionados

- Información General
- Consulta Rápida
- Principales Acreedores
- Detalle Variación
- Posición Histórica
- Gráficos
- Rep. Vencidos
- Rep. SBS/Microf.
- SBS/Microf. Entidades
- Rectificaciones SBS
- Avalados/Avalistas
- Hechos de Importancia
- Documentos CCL
- Detalle de Vencidos
- Comercio Exterior
- Otros Créditos
- Otros Créd. Entidades
- Otros Rep. Negativos

RUC 20517930998 - PROSEGUR ACTIVA PERU S.A.

Fecha Proceso	Tipo Doc.	N. Doc.	Nota	Deuda Total *	Var.	Actual	Previo	12m
22/12/2022	RUC	20517930998	0.000	15.349.445,84		●	●	●



Riesgo Bajo

* La persona consultada cuenta con los siguientes créditos e indicadores.

Reactiva Perú

Sentinel Sabio

Bancarizado: SI

Recomendación de Sentinel Sabio

Evaluación Crediticia



APROBAR
Producto Genérico

Detalle:

- Cumple con todas las reglas de evaluación

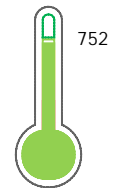
Cuota Estimada Mensual

S/ 686949,



Score Sentinel

Nivel de Riesgo



Riesgo Bajo

Recomendación:

En este nivel de riesgo, 10 de 100 empresas podrían caer en incumplimiento en los próximos 12 meses

Información General

Datos Principales

12/09/2022: Última actualización de información reportada por SUNAT

Razón Social:	PROSEGUR ACTIVA PERU S.A.		
Nombre Comercial:	-		
Tipo de Contribuyente:	SOCIEDAD ANONIMA		
Estado de Contribuyente:	ACTIVO	Condición del Contribuyente:	HABIDO
Inicio de Actividades:	03/01/2008		
Tamaño contribuyente:	PRINCIPAL	Dependencia:	I.PRICO NACIONAL
Actividad Económica Principal	ACTIV. DE INVESTIGACION Y SEGURIDAD.		
Actividad Económica Secundaria 1	OTRAS ACTIVIDADES EMPRESARIAL	Actividad Económica Secundaria 2	-
Fecha Inscripción RRPP:	03/01/2008	Número de Partida Registral:	-
Folio:	-	Asiento:	-

Agente de retención

Direcciones Registradas

Dirección	Fuente
AVENIDA REPUBLICA DE PANAMA NRO 3890 SURQUILLO - LIMA - LIMA	SUNAT - DOMICILIO FISCAL
MZA. A1 LTE. 01 URBANIZACION LOS GERANIOS PIURA - PIURA - PIURA (AV. LAS PALMERAS MZ. A1 LT1)	SUNAT - L. COMERCIAL
AVENIDA SANTA VICTORIA NRO. 826 URBANIZACION SANTA VICTORIA CHICLAYO - CHICLAYO - LAMBAYEQUE	SUNAT - SUCURSAL
AVENIDA FATIMA NRO. 135 URBANIZACION LA MERCED TRUJILLO - TRUJILLO - LA LIBERTAD (IGLESIA FATIMA)	SUNAT - L. COMERCIAL
CALLE MALAGA GRENET NRO. 124 URBANIZACION MAGISTERIAL AREQUIPA - AREQUIPA - AREQUIPA	SUNAT - SUCURSAL
NRO. 5 DTO. A-01 RESIDENCIAL PASCUAL SACO CHICLAYO - CHICLAYO - LAMBAYEQUE	SUNAT - SUCURSAL
CALLE FRANCISCO SIVIRICHI NRO. 201 LTE. B-1 URBANIZACION MAGISTERIAL CUSCO - CUSCO - CUSCO	SUNAT - L. COMERCIAL
AVENIDA SAN MARTIN NRO. 1347 URBANIZACION SOL DE ICA ICA - ICA - ICA (COSTADO DE MINIMARKET)	SUNAT - L. COMERCIAL
AVENIDA LOS PROCERES NRO. 250 SANTIAGO DE SURCO - LIMA - LIMA	SUNAT - L. COMERCIAL
CALLE RICARDO ANGULO RAMIREZ NRO. 739 URBANIZACION CORPAC SAN ISIDRO - LIMA - LIMA (ZONA TERCERA)	SUNAT - L. COMERCIAL
JIRON SAN JUDAS TADEO NRO. 112 HUANCAYO - HUANCAYO - JUNIN	SUNAT - L. COMERCIAL
CALLE LOS TACONES MZA. K 2 LTE. 15 URBANIZACION SAN ISIDRO ICA - ICA - ICA	SUNAT - SUCURSAL
AVENIDA FATIMA NRO. 121 URBANIZACION LA MERCED 3RA ETAPA TRUJILLO - TRUJILLO - LA LIBERTAD (AV.FATIMA-121-123)	SUNAT - L. COMERCIAL
CALLE EL BOULEVARD NRO. 182 INT. 403 URBANIZACION HOGARES DE MONTEERRICO CHI SANTIAGO DE SURCO - LIMA - LIMA	SUNAT - OF.ADMINIST.
AVENIDA TOMAS RAMSEY NRO. 930 INT. 405 URBANIZACION SAN FELIPE MAGDALENA DEL MAR - LIMA - LIMA	SUNAT - OF.ADMINIST.
CALLE RICARDO ANGULO RAMIREZ NRO. 724 INT. 402 URBANIZACION CORPAC SAN ISIDRO - LIMA - LIMA	SUNAT - OF.ADMINIST.
AVENIDA MORRO SOLAR NRO. 1086 URBANIZACION SANTA TERESA DE LAS GARDE SANTIAGO DE SURCO - LIMA - LIMA (CALLE LA CHIRA 103)	SUNAT - DEPOSITO

Representantes Legales

Nro Documento	Nombre de Representante	Act	Pre	12m	Fecha desde que ocupa Cargo	Cargo
00001189034	BAGEDELLI FEDERICO GUILLERMO	<input checked="" type="checkbox"/>	<input checked="" type="checkbox"/>	<input checked="" type="checkbox"/>	25/02/2020	GERENTE GENERAL



00001491726	GHIGLIONE VICTOR JOSE				06/12/2016	APODERADO
40629379	PONCE RAZURI DANIELLA MILAGROS				16/08/2016	APODERADO
41145954	REYES PEÑA MAGALY PATRICIA				02/02/2022	APODERADO

Empresas Relacionadas a:

BAGEDELLI FEDERICO GUILLERMO

Ruc	Razón Social	Semáforos			Fecha desde que ocupa Cargo	Cargo	Estado
		Act	Pre	12m			
20606008130	PROSEGUR CONSUMER FINANCE PERU S.A.C.				17/02/2020	APODERADO	ACTIVO

GHIGLIONE VICTOR JOSE

Ruc	Razón Social	Semáforos			Fecha desde que ocupa Cargo	Cargo	Estado
		Act	Pre	12m			
20100155371	REGUARD SECURITY CORP S.A.				19/02/2018	APODERADO	ACTIVO
20101155588	PROSEGURIDAD S A				24/08/2016	APODERADO	ACTIVO
20531282893	PROSEGURIDAD SELVA SOCIEDAD ANONIMA				10/02/2017	APODERADO	ACTIVO
20551766714	FUNDACION PROSEGUR				26/12/2017	APODERADO	ACTIVO
20556350214	PROSERVICIOS S.A.				29/08/2016	APODERADO	ACTIVO
20606008130	PROSEGUR CONSUMER FINANCE PERU S.A.C.				17/02/2020	APODERADO	ACTIVO
20607245518	PROSEGUR CASH SERVICIOS S.A.C.				03/12/2020	APODERADO	ACTIVO

PONCE RAZURI DANIELLA MILAGROS

Ruc	Razón Social	Semáforos			Fecha desde que ocupa Cargo	Cargo	Estado
		Act	Pre	12m			
20100155371	REGUARD SECURITY CORP S.A.				19/02/2018	APODERADO	ACTIVO
20101155588	PROSEGURIDAD S A				24/08/2016	APODERADO	ACTIVO
20514431281	PROSEGUR TECNOLOGIA PERU S.A.				18/08/2016	APODERADO	ACTIVO
20531282893	PROSEGURIDAD SELVA SOCIEDAD ANONIMA				10/02/2017	APODERADO	ACTIVO
20547697848	PROSEGUR SERVICIOS ADMINISTRATIVOS S.A. EN LIQUIDACIÓN				06/03/2017	LIQUIDADOR	BAJA DE OFICIO
20547704640	PROSEGUR GESTION DE ACTIVOS S.A.				25/08/2017	APODERADO	ACTIVO
20556350214	PROSERVICIOS S.A.				29/08/2016	APODERADO	ACTIVO
20606008130	PROSEGUR CONSUMER FINANCE PERU S.A.C.				17/02/2020	APODERADO	ACTIVO
20607245518	PROSEGUR CASH SERVICIOS S.A.C.				03/12/2020	APODERADO	ACTIVO

REYES PEÑA MAGALY PATRICIA

Ruc	Razón Social	Semáforos			Fecha desde que ocupa Cargo	Cargo	Estado
		Act	Pre	12m			
20100148162	CIA DE SEGURIDAD PROSEGUR S A				03/02/2022	APODERADO	ACTIVO
20100155371	REGUARD SECURITY CORP S.A.				02/02/2022	APODERADO	ACTIVO
20101155588	PROSEGURIDAD S A				02/02/2022	APODERADO	ACTIVO
20514431109	PROSEGUR CAJEROS S.A.				03/02/2022	APODERADO	ACTIVO
20514431281	PROSEGUR TECNOLOGIA PERU S.A.				02/02/2022	APODERADO	ACTIVO
20531282893	PROSEGURIDAD SELVA SOCIEDAD ANONIMA				02/02/2022	APODERADO	ACTIVO
20547704640	PROSEGUR GESTION DE ACTIVOS S.A.				18/02/2022	APODERADO	ACTIVO
20556350214	PROSERVICIOS S.A.				18/02/2022	APODERADO	ACTIVO
20607245518	PROSEGUR CASH SERVICIOS S.A.C.				03/02/2022	APODERADO	ACTIVO

Consulta Rápida

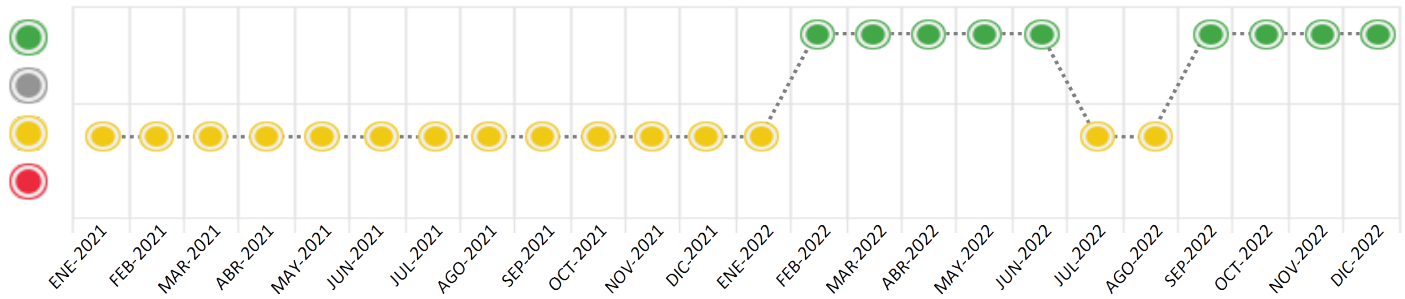
Documento de identidad consultado



Fecha Proceso	Tipo Doc.	N. Doc.	Nombre o Raz. Social	Nota	Deuda Total *	Var.	Actual	Previo	12m
22/12/2022	RUC	20517930998	PROSEGUR ACTIVA PERU S.A.	0.000	15.349.445,84				

Montos expresados en unidades de soles*

Semáforos de los últimos 24 meses



Semáforo	Descripción
	No registra información de deudas
	Mínimo Riesgo: Sin deudas vencidas
	Mediano Riesgo: Deudas con poco atraso*
	Alto Riesgo: Deudas con atraso significativo*

*Semáforo deuda menor: Deuda vencida menor S/ 100 personas naturales o menor S/ 500 personas jurídicas

Verde: 0 <= Sem. < 0.001
 Amarillo: 0.001 <= Sem. <= 2
 Rojo: 2 < Sem. <= 6

Variación	Descripción
	Variación Negativa: La nueva información reportada ha incrementado tu riesgo crediticio
	Variación Positiva: La nueva información ha mejorado tu posición de riesgo
	Variación Porcentual Positiva: El monto total reportado por la SBS/Microfinanzas o número de instituciones financieras ha aumentado
	Variación Porcentual Negativa: El monto total reportado por la SBS/Microfinanzas o número de instituciones financieras ha disminuido
	Aproximadamente igual o igual

Detalle de la deuda SBS/Microfinanzas

Entidad	Deuda Anterior			Deuda a DIC 2022				Rect. (1)	Disc.
	JUN 2022	SET 2022	NOV 2022	Fecha Inf.	Calif. (2)	Monto *	Días Venc.		
	8.753.064,75	10.909.779,23	12.487.363,50	30/11/2022	NOR	0			
	4.255.233,57	3.194.967,87	2.486.810,48	30/11/2022	NOR	0			
TOTAL	13.008.298,32	14.104.747,10	14.974.173,98			15.349.445,84			

(1) Ver detalle en el cuadro de Rectificaciones SBS

(2) NOR: Normal, CPP: Con Problemas Potenciales, DEF: Deficiente, DUD: Dudoso, PER: Pérdida, SCAL: Sin Calificación

Detalle de la deuda de Otros Créditos

Entidad	Deuda Anterior			Deuda a DIC 2022				Disc.
	JUN 2022	SET 2022	NOV 2022	Fecha Inf.	Calif. (2)	Monto	Días Venc.	
TOTAL								

(2) NOR: Normal, CPP: Con Problemas Potenciales, DEF: Deficiente, DUD: Dudoso, PER: Pérdida, SCAL: Sin Calificación

Detalle de vencidos

# Doc	Fuente - Acreedor	Monto *	Días Venc.

Utilización de Líneas de Crédito

Instituciones	**	Línea Aprobada	Línea No Utilizada	Línea Utilizada	% L. Ut.
TOTAL					0%

**Tipo de Crédito

Principales Acreedores

Montos expresados en unidades de soles*

Resumen de Deudas

Descripción de la Deuda	Monto *	Días
Deuda total SBS al 30/11/2022	15.349.445,84	
% Calificación normal	100,00	
Peor Calificación (2)	NOR	
Otros Créditos	0,00	****

Detalle de deuda SBS/Microfinanzas

Institución SBS	Calif. (2)	Saldo *	% Ven.	Días Venc.	Rect.(1)
BBVA	NOR	13.217.084,81	0,00		
BCP	NOR	2.132.361,03	0,00		
Deuda Total SBS/MicroFinanzas		15.349.445,84	0		

Detalle de Riesgos SBS/Microfinanzas

Concepto	Saldo *
Deuda Directa	15.349.445,84
Deuda Indirecta	0,00
Deuda Castigada	0,00
Deuda Total SBS/MicroFinanzas	15.349.445,84
Línea Tarj.Cred. No utilizada	0,00
Total Riesgo SBS/MicroFinanzas	15.349.445,84

Detalle de deuda Otros Créditos

Empresa	Calif. (2)	Saldo *	% Ven.	Días Venc.	Disc.
Deuda Total Otros Créditos		0,00	0		

Detalle de vencidos

# Doc	Fuente - Acreedor	Monto *	Días Venc.
-------	-------------------	---------	------------

Detalle Variación

Montos expresados en unidades de soles*

Resumen de la variación

Descripción de la deuda	23/11/2022	22/12/2022	Variación
Score	0.000	0.000	0.000
Nro. Entidades SBS/Microf.	2	2	0
Riesgo Total SBS/Microf. *	14.974.173,98	15.349.445,84	
Deuda Directa	14.974.173,98	15.349.445,84	375.271,86
Deuda Indirecta	0,00	0,00	0,00
Deuda Castigada	0,00	0,00	0,00

Variación del Riesgo Total SBS/Microf. *	Antes	22/12/2022	Variación
Último Mes	14.974.173,98	15.349.445,84	375.271,86
Último Trimestre	14.104.747,10	15.349.445,84	1.244.698,74
Último Semestre	13.008.298,32	15.349.445,84	2.341.147,52
Último Año	10.425.886,57	15.349.445,84	4.923.559,27

Calificación SBS/Microf.	23/11/2022	22/12/2022	Variación
% NOR (Normal)	100.00	100.00	0.00
% CPP (Con Problemas Potenciales)	0.00	0.00	0.00
% DEF (Deficiente)	0.00	0.00	0.00
% DUD (Dudoso)	0.00	0.00	0.00
% PER (Pérdida)	0.00	0.00	0.00

Deuda vencida *	23/11/2022	22/12/2022	Variación
Total deuda vencida	0,00	0,00	0,00
Deuda por Otros Créditos *	23/11/2022	22/12/2022	Variación

Total deuda otros créditos	0,00	0,00	0,00
----------------------------	------	------	------

Detalle de la variación

Fuente - Acreedor *	23/11/2022	22/12/2022	Variación
---------------------	------------	------------	-----------

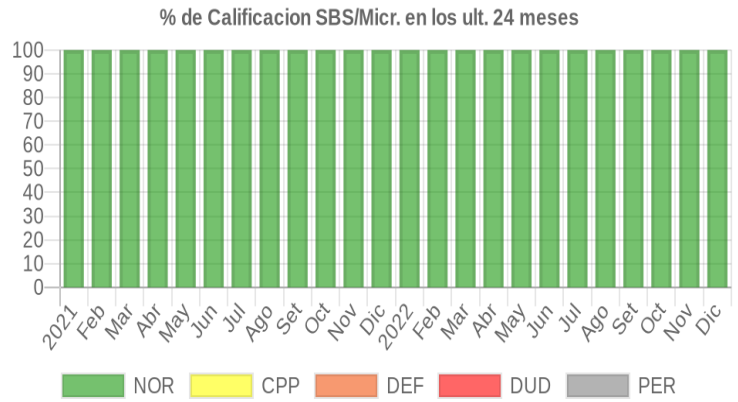
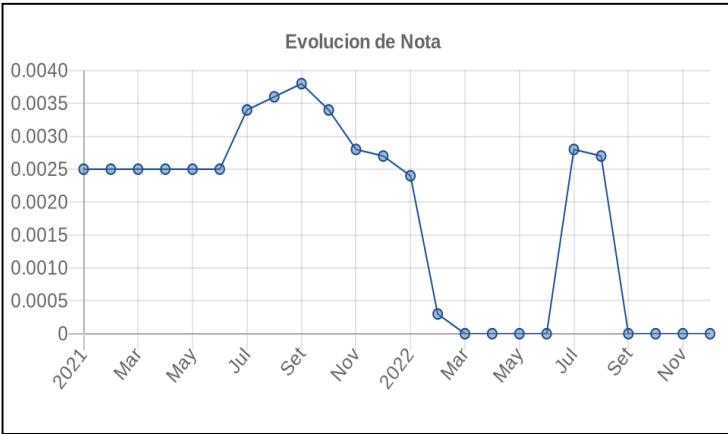
Posición Histórica

Montos expresados en unidades de soles*

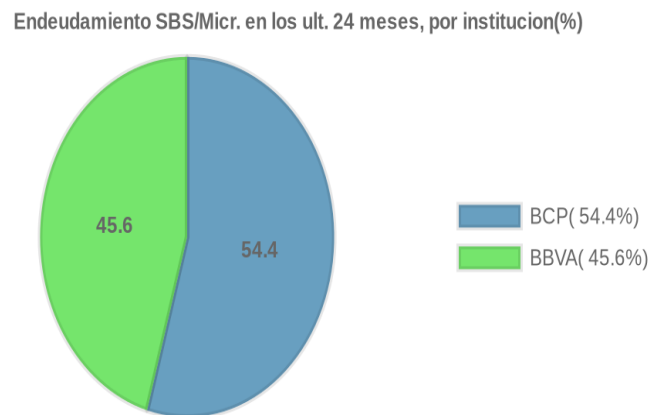
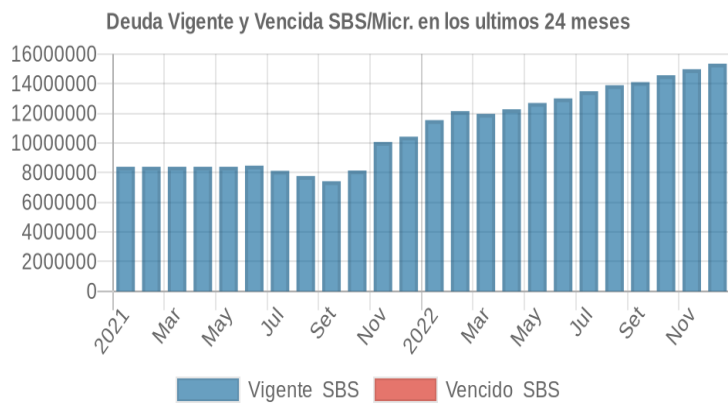
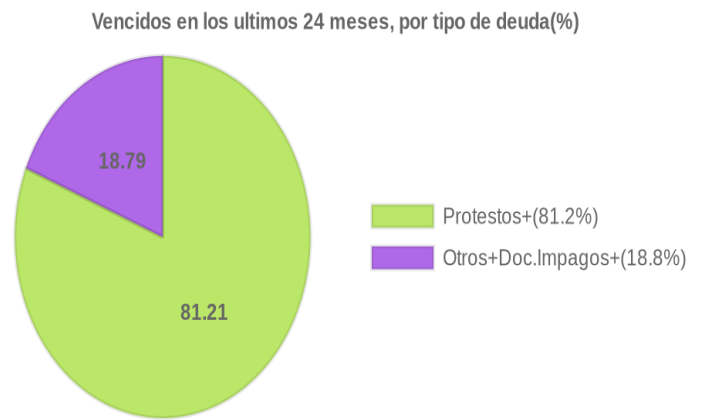
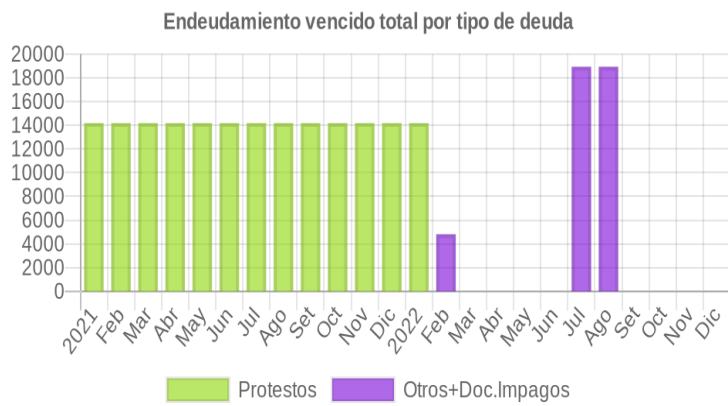
Fecha de Proceso	Sema. Actual	Sem. Riesgo	Var.	Superintendencia de Banca y Seguros (SBS/Microfinan.)				Otros Créditos	Otros Vencidos *				Ctas. Cerr./Anu.		Otros Repor. Negati.		
				# Enti.	Deuda Total *	% Cali. normal	Peor Califi. (2)		Deuda Vencida *	Protestos	Docs. Impagos	Deuda Tributaria	Deuda Laboral	Cta. Cte.		Tar. Créd.	
22/12/2022	●	0.000	☰	2	15.349.445,84	100.00	NOR	0,00	0,00	0,00	0,00	0,00	0,00	0,00	0	0	0
23/11/2022	●	0.000	☰	2	14.974.173,98	100.00	NOR	0,00	0,00	0,00	0,00	0,00	0,00	0,00	0	0	0
24/10/2022	●	0.000	⊘	2	14.569.827,00	100.00	NOR	0,00	0,00	0,00	0,00	0,00	0,00	0,00	0	0	0
22/09/2022	●	0.000	⊘	2	14.104.747,10	100.00	NOR	0,00	0,00	0,00	0,00	0,00	0,00	0,00	0	0	0
07/09/2022	●	0.000	▲	2	13.898.372,08	100.00	NOR	0,00	0,00	0,00	0,00	0,00	0,00	0,00	0	0	0
22/08/2022	●	0.002	⊘	2	13.898.372,08	100.00	NOR	0,00	0,00	0,00	0,00	18.926,00	0,00	0,00	0	0	0
25/07/2022	●	0.002	▼	2	13.488.400,04	100.00	NOR	0,00	0,00	0,00	0,00	18.926,00	0,00	0,00	0	0	0
22/07/2022	●	0.000	⊘	2	13.488.400,04	100.00	NOR	0,00	0,00	0,00	0,00	0,00	0,00	0,00	0	0	0
23/06/2022	●	0.000	⊘	2	13.008.298,32	100.00	NOR	0,00	0,00	0,00	0,00	0,00	0,00	0,00	0	0	0
23/05/2022	●	0.000	⊘	2	12.698.308,69	100.00	NOR	0,00	0,00	0,00	0,00	0,00	0,00	0,00	0	0	0
25/04/2022	●	0.000	⊘	2	12.274.324,74	100.00	NOR	0,00	0,00	0,00	0,00	0,00	0,00	0,00	0	0	0
31/03/2022	●	0.000	☰	2	11.964.127,51	100.00	NOR	0,00	0,00	0,00	0,00	0,00	0,00	0,00	0	0	0
22/03/2022	●	0.000	⊘	2	11.964.127,51	100.00	NOR	0,00	0,00	0,00	0,00	4.808,50	0,00	0,00	0	0	0
23/02/2022	●	0.000	⊘	2	12.149.256,81	100.00	NOR	0,00	0,00	0,00	0,00	4.808,50	0,00	0,00	0	0	0
07/02/2022	●	0.000	▲	2	11.544.192,51	100.00	NOR	0,00	0,00	0,00	0,00	4.808,50	0,00	0,00	0	0	0
03/02/2022	●	0.003	☰	2	11.544.192,51	100.00	NOR	0,00	0,00	14.181,18	4.808,50	0,00	0,00	0,00	0	0	0
24/01/2022	●	0.002	⊘	2	11.544.192,51	100.00	NOR	0,00	0,00	14.181,18	0,00	0,00	0,00	0,00	0	0	0
12/01/2022	●	0.002	⊘	2	10.425.886,57	100.00	NOR	0,00	0,00	14.181,18	0,00	0,00	0,00	0,00	0	0	0
21/12/2021	●	0.002	⊘	2	10.425.886,57	100.00	NOR	0,00	0,00	14.181,18	0,00	0,00	0,00	0,00	0	0	0
23/11/2021	●	0.002	⊘	2	10.069.726,56	100.00	NOR	0,00	0,00	14.181,18	0,00	0,00	0,00	0,00	0	0	0
22/10/2021	●	0.003	⊘	2	8.141.893,71	100.00	NOR	0,00	0,00	14.181,18	0,00	0,00	0,00	0,00	0	0	0
30/09/2021	●	0.003	☰	1	7.422.374,63	100.00	NOR	0,00	0,00	14.181,18	0,00	0,00	0,00	0,00	0	0	0
23/09/2021	●	0.003	☰	1	7.422.374,63	100.00	NOR	0,00	0,00	14.181,18	0,00	0,00	0,00	0,00	0	0	0
23/08/2021	●	0.003	☰	1	7.773.253,66	100.00	NOR	0,00	0,00	14.181,18	0,00	0,00	0,00	0,00	0	0	0
24/07/2021	●	0.003	☰	1	8.123.301,52	100.00	NOR	0,00	0,00	14.181,18	0,00	0,00	0,00	0,00	0	0	0
23/06/2021	●	0.002	☰	1	8.473.283,88	100.00	NOR	0,00	0,00	14.181,18	0,00	0,00	0,00	0,00	0	0	0
24/05/2021	●	0.002	☰	1	8.400.000,00	100.00	NOR	0,00	0,00	14.181,18	0,00	0,00	0,00	0,00	0	0	0
23/04/2021	●	0.002	☰	1	8.400.000,00	100.00	NOR	0,00	0,00	14.181,18	0,00	0,00	0,00	0,00	0	0	0
25/03/2021	●	0.002	☰	1	8.400.000,00	100.00	NOR	0,00	0,00	14.181,18	0,00	0,00	0,00	0,00	0	0	0
26/02/2021	●	0.002	☰	1	8.400.000,00	100.00	NOR	0,00	0,00	14.181,18	0,00	0,00	0,00	0,00	0	0	0
23/01/2021	●	0.002	☰	1	8.400.000,00	100.00	NOR	0,00	0,00	14.181,18	0,00	0,00	0,00	0,00	0	0	0
14/01/2021	●	0.002	☰	1	8.400.000,00	100.00	NOR	0,00	0,00	14.181,18	0,00	0,00	0,00	0,00	0	0	0

Gráficos

Montos expresados en unidades de soles*



NOR: Normal, CPP: Con Problemas Potenciales, DEF: Deficiente, DUD: Dudoso, PER: Pérdida, SCAL: Sin Calificación



Reporte de Vencidos

Montos expresados en unidades de soles*

Fuente - Acreedor	SET 2022			OCT 2022			NOV 2022			DIC 2022		
	# Docs.	Monto *	Dias V.	# Docs.	Monto *	Dias V.	# Docs.	Monto *	Dias V.	# Docs.	Monto *	Dias V.
Protestos Sin Regularizar												
TAI LOY S.A.		0,00			0,00			0,00			0,00	
Total	0			0			0			0		
Documentos Impagos												
INDECOPI		0,00	0		0,00			0,00			0,00	
SIGSO CONSULTORES LABORALES SOCIEDAD ANONIM		0,00			0,00			0,00			0,00	
Total	0			0			0			0		

Montos expresados en unidades de soles*

Fuente - Acreedor	MAY 2022			JUN 2022			JUL 2022			AGO 2022		
	# Docs.	Monto *	Dias V.	# Docs.	Monto *	Dias V.	# Docs.	Monto *	Dias V.	# Docs.	Monto *	Dias V.
Protestos Sin Regularizar												
TAI LOY S.A.		0,00			0,00			0,00			0,00	
Total	0			0			0			0		
Documentos Impagos												
INDECOPI		0,00			0,00		1	18.926,00	159	1	18.926,00	162
SIGSO CONSULTORES LABORALES SOCIEDAD ANONIM		0,00			0,00			0,00			0,00	
Total	0			0			1	18.926,00	159	1	18.926,00	162

Montos expresados en unidades de soles*

Fuente - Acreedor	ENE 2022			FEB 2022			MAR 2022			ABR 2022		
	# Docs.	Monto *	Dias V.	# Docs.	Monto *	Dias V.	# Docs.	Monto *	Dias V.	# Docs.	Monto *	Dias V.
Protestos Sin Regularizar												
TAI LOY S.A.	1	14.181,18	586		0,00	0		0,00			0,00	
Total	1	14.181,18	586	0			0			0		
Documentos Impagos												
INDECOPI		0,00			0,00			0,00			0,00	
SIGSO CONSULTORES LABORALES SOCIEDAD ANONIM		0,00		1	4.808,50	109		0,00	0		0,00	
Total	0			1	4.808,50	109	0			0		

Reporte SBS/Microfinanzas

Montos expresados en unidades de soles*

Última fecha reportada por la SBS : 30/11/2022

ULTIMOS 6 MESES	JUL 2022 (SBS: JUN 2022)	AGO 2022 (SBS: JUL 2022)	SET 2022 (SBS: AGO 2022)	OCT 2022 (SBS: SET 2022)	NOV 2022 (SBS: OCT 2022)	DIC 2022 (SBS: NOV 2022)
NOR (Normal)	100.00	100.00	100.00	100.00	100.00	100.00
% Porcentaje de						
CPP (Con Problemas Pote.)	0.00	0.00	0.00	0.00	0.00	0.00
DEF (Deficiente)	0.00	0.00	0.00	0.00	0.00	0.00
Calificación						
DUD (Dudoso)	0.00	0.00	0.00	0.00	0.00	0.00
PER (Pérdida)	0.00	0.00	0.00	0.00	0.00	0.00

Institución	JUL 2022 (SBS: JUN 2022)		AGO 2022 (SBS: JUL 2022)		SET 2022 (SBS: AGO 2022)		OCT 2022 (SBS: SET 2022)		NOV 2022 (SBS: OCT 2022)		DIC 2022 (SBS: NOV 2022)	
	Monto *	Dias V.	Monto *	Dias V.	Monto *	Dias V.	Monto *	Dias V.	Monto *	Dias V.	Monto *	Dias V.
BBVA	9.586.296,31		10.349.661,70		10.909.779,23		11.728.626,28		12.487.363,50		13.217.084,81	
BCP	3.902.103,73		3.548.710,38		3.194.967,87		2.841.200,72		2.486.810,48		2.132.361,03	
TOTAL	13.488.400,04		13.898.372,08		14.104.747,10		14.569.827,00		14.974.173,98		15.349.445,84	

Última fecha reportada por la SBS : 30/11/2022

Operación	JUL 2022 (SBS: JUN 2022)		AGO 2022 (SBS: JUL 2022)		SET 2022 (SBS: AGO 2022)		OCT 2022 (SBS: SET 2022)		NOV 2022 (SBS: OCT 2022)		DIC 2022 (SBS: NOV 2022)	
	Monto *	Dias V.	Monto *	Dias V.	Monto *	Dias V.	Monto *	Dias V.	Monto *	Dias V.	Monto *	Dias V.
RESUMEN												
- Total Deuda	13.488.400,04		13.898.372,08		14.104.747,10		14.569.827,00		14.974.173,98		15.349.445,84	



- Garantías	14.128.118,00	14.748.396,00	15.473.843,00	16.343.488,00	17.180.559,00	18.018.848,00
CREDITOS DIRECTOS						
- CRÉDITOS VIGENTES	13.488.400,04	13.898.372,08	14.104.747,10	14.569.827,00	14.974.173,98	15.349.445,84
-- GranE:Préstamos	3.902.103,73	3.548.710,38	3.194.967,87	2.841.200,72	2.486.810,48	2.132.361,03
--- NoRevolventes	3.902.103,73	3.548.710,38	3.194.967,87	2.841.200,72	2.486.810,48	2.132.361,03
-- GranE:ArrendamientoFinanc						1.121.849,00
-- LEASE BACK	9.586.296,31	10.349.661,70	10.909.779,23	11.728.626,28	12.487.363,50	12.095.235,81
GARANTIAS						
- GARANTIAS RECIBIDAS	14.128.119,52	14.748.396,84	15.473.843,84	16.343.489,12	17.180.559,92	18.018.849,36
-- Gob. Nacional Reactiva Perú	3.121.682,98	2.838.968,30	2.555.974,30	2.272.960,58	1.989.448,38	1.705.888,82
-- OtrasGtiasNoPref	11.006.436,54	11.909.428,54	12.917.869,54	14.070.528,54	15.191.111,54	16.312.960,54
- PROGRAMA REACTIVA PERU	3.902.103,73	3.548.710,38	3.194.967,87	2.841.200,72	2.486.810,48	2.132.361,03

Montos expresados en unidades de soles*

Última fecha reportada por la SBS : 30/11/2022

6 MESES ANTERIORES		ENE 2022 (SBS: DIC 2021)	FEB 2022 (SBS: ENE 2022)	MAR 2022 (SBS: FEB 2022)	ABR 2022 (SBS: MAR 2022)	MAY 2022 (SBS: ABR 2022)	JUN 2022 (SBS: MAY 2022)
% Porcentaje de Calificación	NOR (Normal)	100.00	100.00	100.00	100.00	100.00	100.00
	CPP (Con Problemas Pote.)	0.00	0.00	0.00	0.00	0.00	0.00
	DEF (Deficiente)	0.00	0.00	0.00	0.00	0.00	0.00
	DUD (Dudoso)	0.00	0.00	0.00	0.00	0.00	0.00
	PER (Pérdida)	0.00	0.00	0.00	0.00	0.00	0.00

Institución	ENE 2022 (SBS: DIC 2021)		FEB 2022 (SBS: ENE 2022)		MAR 2022 (SBS: FEB 2022)		ABR 2022 (SBS: MAR 2022)		MAY 2022 (SBS: ABR 2022)		JUN 2022 (SBS: MAY 2022)	
	Monto *	Dias V.	Monto *	Dias V.	Monto *	Dias V.	Monto *	Dias V.	Monto *	Dias V.	Monto *	Dias V.
BBVA	5.526.770,47		6.483.649,66		6.650.597,78		7.313.518,99		8.089.986,82		8.753.064,75	
BCP	6.017.422,04		5.665.607,15		5.313.529,73		4.960.805,75		4.608.321,87		4.255.233,57	
TOTAL	11.544.192,51		12.149.256,81		11.964.127,51		12.274.324,74		12.698.308,69		13.008.298,32	

Última fecha reportada por la SBS : 30/11/2022

Operación	ENE 2022 (SBS: DIC 2021)		FEB 2022 (SBS: ENE 2022)		MAR 2022 (SBS: FEB 2022)		ABR 2022 (SBS: MAR 2022)		MAY 2022 (SBS: ABR 2022)		JUN 2022 (SBS: MAY 2022)	
	Monto *	Dias V.	Monto *	Dias V.	Monto *	Dias V.	Monto *	Dias V.	Monto *	Dias V.	Monto *	Dias V.
RESUMEN												
- Total Deuda	11.544.192,51		12.149.256,81		11.964.127,51		12.274.324,74		12.698.308,69		13.008.298,32	
- Garantías	10.561.008,00		11.382.066,00		11.442.589,00		12.010.460,00		12.669.510,00		13.322.479,00	
CREDITOS DIRECTOS												
- CRÉDITOS VIGENTES	11.544.192,51		12.149.256,81		11.964.127,51		12.274.324,74		12.698.308,69		13.008.298,32	
-- GranE:Préstamos	6.017.422,04		5.665.607,15		5.313.529,73		4.960.805,75		4.608.321,87		4.255.233,57	
--- NoRevolventes	6.017.422,04		5.665.607,15		5.313.529,73		4.960.805,75		4.608.321,87		4.255.233,57	
-- LEASE BACK	5.526.770,47		6.483.649,66		6.650.597,78		7.313.518,99		8.089.986,82		8.753.064,75	
GARANTIAS												
- GARANTIAS RECIBIDAS	10.561.009,17		11.382.067,26		11.442.590,32		12.010.461,14		12.669.511,04		13.322.480,40	
-- Gob. Nacional Reactiva Perú	4.813.937,63		4.532.485,72		4.250.823,78		3.968.644,60		3.686.657,50		3.404.186,86	
-- OtrasGtiasNoPref	5.747.071,54		6.849.581,54		7.191.766,54		8.041.816,54		8.982.853,54		9.918.293,54	
- PROGRAMA REACTIVA PERU	6.017.422,04		5.665.607,15		5.313.529,73		4.960.805,75		4.608.321,87		4.255.233,57	

Reporte SBS/Microfinanzas por entidades

Reportado por : BBVA

Última fecha reportada por la SBS : 30/11/2022

Operación	JUL 2022 (SBS: JUN2022)		AGO 2022 (SBS: JUL2022)		SET 2022 (SBS: AGO2022)		OCT 2022 (SBS: SET2022)		NOV 2022 (SBS: OCT2022)		DIC 2022 (SBS: NOV2022)	
	Monto *	Dias V.	Monto *	Dias V.	Monto *	Dias V.	Monto *	Dias V.	Monto *	Dias V.	Monto *	Dias V.
Calificación (2)	NOR		NOR		NOR		NOR		NOR		NOR	
RESUMEN												
- Total Deuda	9.586.296,31		10.349.661,70		10.909.779,23		11.728.626,28		12.487.363,50		13.217.084,81	
- Garantías	11.006.436,00		11.909.428,00		12.917.869,00		14.070.528,00		15.191.111,00		16.312.960,00	
CREDITOS DIRECTOS												
- CRÉDITOS VIGENTES	9.586.296,31		10.349.661,70		10.909.779,23		11.728.626,28		12.487.363,50		13.217.084,81	



-- GranE:ArrendamientoFinanc							1.121.849,00
-- LEASE BACK	9.586.296,31	10.349.661,70	10.909.779,23	11.728.626,28	12.487.363,50		12.095.235,81
GARANTIAS							
- GARANTIAS RECIBIDAS	11.006.436,54	11.909.428,54	12.917.869,54	14.070.528,54	15.191.111,54		16.312.960,54
-- OtrasGtiasNoPref	11.006.436,54	11.909.428,54	12.917.869,54	14.070.528,54	15.191.111,54		16.312.960,54

Última fecha reportada por la SBS : 30/11/2022

Operación	ENE 2022 (SBS: DIC2021)		FEB 2022 (SBS: ENE2022)		MAR 2022 (SBS: FEB2022)		ABR 2022 (SBS: MAR2022)		MAY 2022 (SBS: ABR2022)		JUN 2022 (SBS: MAY2022)	
	Monto *	Dias V.	Monto *	Dias V.	Monto *	Dias V.	Monto *	Dias V.	Monto *	Dias V.	Monto *	Dias V.
Calificación (2)	NOR		NOR		NOR		NOR		NOR		NOR	
RESUMEN												
- Total Deuda	5.526.770,47		6.483.649,66		6.650.597,78		7.313.518,99		8.089.986,82		8.753.064,75	
- Garantías	5.747.071,00		6.849.581,00		7.191.766,00		8.041.816,00		8.982.853,00		9.918.293,00	
CREDITOS DIRECTOS												
- CRÉDITOS VIGENTES	5.526.770,47		6.483.649,66		6.650.597,78		7.313.518,99		8.089.986,82		8.753.064,75	
-- LEASE BACK	5.526.770,47		6.483.649,66		6.650.597,78		7.313.518,99		8.089.986,82		8.753.064,75	
GARANTIAS												
- GARANTIAS RECIBIDAS	5.747.071,54		6.849.581,54		7.191.766,54		8.041.816,54		8.982.853,54		9.918.293,54	
-- OtrasGtiasNoPref	5.747.071,54		6.849.581,54		7.191.766,54		8.041.816,54		8.982.853,54		9.918.293,54	

Reportado por : BCP

Última fecha reportada por la SBS : 30/11/2022

Operación	JUL 2022 (SBS: JUN2022)		AGO 2022 (SBS: JUL2022)		SET 2022 (SBS: AGO2022)		OCT 2022 (SBS: SET2022)		NOV 2022 (SBS: OCT2022)		DIC 2022 (SBS: NOV2022)	
	Monto *	Dias V.	Monto *	Dias V.	Monto *	Dias V.	Monto *	Dias V.	Monto *	Dias V.	Monto *	Dias V.
Calificación (2)	NOR		NOR		NOR		NOR		NOR		NOR	
RESUMEN												
- Total Deuda	3.902.103,73		3.548.710,38		3.194.967,87		2.841.200,72		2.486.810,48		2.132.361,03	
- Garantías	3.121.682,00		2.838.968,00		2.555.974,00		2.272.960,00		1.989.448,00		1.705.888,00	
CREDITOS DIRECTOS												
- CRÉDITOS VIGENTES	3.902.103,73		3.548.710,38		3.194.967,87		2.841.200,72		2.486.810,48		2.132.361,03	
-- GranE:Préstamos	3.902.103,73		3.548.710,38		3.194.967,87		2.841.200,72		2.486.810,48		2.132.361,03	
--- NoRevolventes	3.902.103,73		3.548.710,38		3.194.967,87		2.841.200,72		2.486.810,48		2.132.361,03	
GARANTIAS												
- GARANTIAS RECIBIDAS	3.121.682,98		2.838.968,30		2.555.974,30		2.272.960,58		1.989.448,38		1.705.888,82	
-- Gob. Nacional Reactiva Perú	3.121.682,98		2.838.968,30		2.555.974,30		2.272.960,58		1.989.448,38		1.705.888,82	
- PROGRAMA REACTIVA PERU	3.902.103,73		3.548.710,38		3.194.967,87		2.841.200,72		2.486.810,48		2.132.361,03	

Última fecha reportada por la SBS : 30/11/2022

Operación	ENE 2022 (SBS: DIC2021)		FEB 2022 (SBS: ENE2022)		MAR 2022 (SBS: FEB2022)		ABR 2022 (SBS: MAR2022)		MAY 2022 (SBS: ABR2022)		JUN 2022 (SBS: MAY2022)	
	Monto *	Dias V.	Monto *	Dias V.	Monto *	Dias V.	Monto *	Dias V.	Monto *	Dias V.	Monto *	Dias V.
Calificación (2)	NOR		NOR		NOR		NOR		NOR		NOR	
RESUMEN												
- Total Deuda	6.017.422,04		5.665.607,15		5.313.529,73		4.960.805,75		4.608.321,87		4.255.233,57	
- Garantías	4.813.937,00		4.532.485,00		4.250.823,00		3.968.644,00		3.686.657,00		3.404.186,00	
CREDITOS DIRECTOS												
- CRÉDITOS VIGENTES	6.017.422,04		5.665.607,15		5.313.529,73		4.960.805,75		4.608.321,87		4.255.233,57	
-- GranE:Préstamos	6.017.422,04		5.665.607,15		5.313.529,73		4.960.805,75		4.608.321,87		4.255.233,57	
--- NoRevolventes	6.017.422,04		5.665.607,15		5.313.529,73		4.960.805,75		4.608.321,87		4.255.233,57	
GARANTIAS												
- GARANTIAS RECIBIDAS	4.813.937,63		4.532.485,72		4.250.823,78		3.968.644,60		3.686.657,50		3.404.186,86	
-- Gob. Nacional Reactiva Perú	4.813.937,63		4.532.485,72		4.250.823,78		3.968.644,60		3.686.657,50		3.404.186,86	
- PROGRAMA REACTIVA PERU	6.017.422,04		5.665.607,15		5.313.529,73		4.960.805,75		4.608.321,87		4.255.233,57	

Rectificaciones SBS

Entidad	Periodo SBS	Cuenta	Concepto Rectificación	Dice	Debe Decir
---------	-------------	--------	------------------------	------	------------

Aval/Codeudor

Montos expresados en unidades de soles*

Es Avalista de:				Información reportada por la SBS al 30/11/2022		
Tipo Doc	Nro Documento	Nombre/Razón Social	Act	Pre	12m	

Montos expresados en unidades de soles*

Quiénes lo Avalan:				Información reportada por la SBS al 30/11/2022		
Tipo Doc	Nro Documento	Nombre/Razón Social	Act	Pre	12m	

Montos expresados en unidades de soles*

Es Avalista de:				Información Reportada por Entidades de Microfinanzas / Otros Créditos		
Tipo Doc	Nro Documento	Nombre/Razón Social	Act	Pre	12m	

Montos expresados en unidades de soles*

Quiénes lo Avalan:				Información Reportada por Entidades de Microfinanzas / Otros Créditos		
Tipo Doc	Nro Documento	Nombre/Razón Social	Act	Pre	12m	

Documentos Protestados como Deudor/Aceptante

Montos expresados en unidades*

Reportado por la Cámara de Comercio de Lima (CCL)

Documentos Protestados sin Regularizar			
	# Doc	Monto (S/) *	Max Días Venc.
Total:	0	0,00	

Tipo de Cambio 3.814

Nro. Secuencia	Tip. Reg.	Acreedor/Girador	Tipo Doc.	Moneda	Monto *	Monto * (S/)	Boletín	F. Protesto	F. Venc.	Días Venc.

**PR: Protestos, CJ: Cobranza Judicial, MO: Moras, PP: Procesos Penales

Montos expresados en unidades*

Reportado por la Cámara de Comercio de Lima (CCL)

Documentos Protestados Regularizados			
	# Doc	Monto (S/) *	
Total:	1	14.181,18	

Nro. Secuencia	Tip. Reg.	Acreedor/Girador	Tipo Doc.	Moneda	Monto *	Monto * (S/)	Boletín	F. Protesto	F. Venc.	F. Reg
31649		TAI LOY S.A.	FAN	S/.	14.181,18	14.181,18	07/2020	06/07/2020	24/06/2020	03/02/2022

**PR: Protestos, CJ: Cobranza Judicial, MO: Moras, PP: Procesos Penales

Detalle de Vencidos

Comercio Exterior

Montos expresados en unidades de dólares

Muestra información reportada por la SUNAT desde el 07/02/2011

Resumen por Ejercicio

Ejercicio	Actividad	Número de Operaciones	Importe USD *	N° Países	3 países con mayor número de operaciones
2022	EXPORTACIÓN	1	44.615,16	1	PARAGUAY
	IMPORTACIÓN	37	5.183.578,00	12	CHINA, MEXICO, TAIWAN
2021	EXPORTACIÓN	2	21.395,04	2	PARAGUAY, TAIWAN
	IMPORTACIÓN	49	3.431.823,00	12	CHINA, MEXICO, TAIWAN
2020	IMPORTACIÓN	28	1.258.629,90	8	CHINA, FRANCE, MEXICO
2019	IMPORTACIÓN	29	2.334.189,38	6	FRANCE, CHINA, MEXICO

Resumen por Meses

Actividad	Ejercicio	Mes	Número de Operaciones	Importe USD *	N° Países	3 países con mayor número de operaciones
EXPORTACIÓN	2022	JULIO	1	44.615,16	1	PARAGUAY
		2021	JULIO	1	13.604,00	1
			JUNIO	1	7.791,04	1
IMPORTACIÓN	2022	DICIEMBRE	1	540.243,37	1	TAIWAN
		NOVIEMBR	3	186.632,97	3	CANADA, CHINA, FRANCE
		SETIEMBRE	4	942.816,62	3	CHINA, MEXICO, UKRAINE
		AGOSTO	5	1.145.744,78	5	MEXICO, TAIWAN, SINGAPORE
		JULIO	1	17.005,84	1	MEXICO
		JUNIO	6	760.190,05	6	TAIWAN, UKRAINE, CANADA
		MAYO	1	14.824,00	1	VIET NAM
		ABRIL	6	310.651,78	6	MEXICO, CHINA, ISRAEL
		MARZO	4	973.177,22	2	CHINA, TAIWAN
		FEBRERO	3	26.184,21	2	MEXICO, CHINA
		ENERO	3	266.107,17	3	CHINA, FRANCE, SWEDEN
		2021	DICIEMBRE	5	70.931,66	3
	NOVIEMBR		1	75.397,01	3	CANADA, CHINA, MEXICO
	OCTUBRE		4	179.731,76	5	CHINA, MEXICO, TAIWAN
	SETIEMBRE		5	644.919,29	4	CHINA, FRANCE, MEXICO
	AGOSTO		2	10.766,20	1	CHINA
	JULIO		6	697.453,99	8	CHINA, MEXICO, TAIWAN
	JUNIO		4	519.357,53	4	CHINA, INDONESIA, MEXICO
	MAYO		2	109.895,15	3	CHINA, FRANCE, TAIWAN
	ABRIL		6	165.963,55	5	CHINA, TAIWAN, CANADA
	MARZO		5	497.054,76	6	CHINA, CANADA, FRANCE
	FEBRERO		7	361.983,60	4	CHINA, FRANCE, ISRAEL
	2020		ENERO	2	98.369,50	2
		DICIEMBRE	4	307.217,20	6	CHINA, ITALY, MEXICO
		NOVIEMBR	2	202.079,75	2	CHINA, FRANCE
		OCTUBRE	3	57.919,66	2	CHINA, MEXICO
		SETIEMBRE	3	161.814,44	6	CHINA, ISRAEL, ITALY
		AGOSTO	2	37.443,16	2	CHINA, FRANCE
		JULIO	5	408.720,76	3	CHINA, FRANCE, INDONESIA
		MAYO	1	4.120,00	1	CHINA
		ABRIL	2	32.335,74	1	CHINA
		MARZO	1	1.957,00	1	MEXICO
FEBRERO		5	45.022,20	3	CHINA, FRANCE, MEXICO	
2019		DICIEMBRE	3	581.261,28	3	FRANCE, MEXICO, CHINA
	NOVIEMBR	2	16.158,36	1	CHINA	
	OCTUBRE	1	42.645,72	1	FRANCE	
	SETIEMBRE	5	522.921,57	2	FRANCE, CHINA	
	AGOSTO	5	83.391,44	4	CHINA, FRANCE, TAIWAN	
	JULIO	3	62.693,48	1	FRANCE	
	MAYO	4	521.039,29	4	CHINA, FRANCE, INDONESIA	
	ABRIL	1	230.463,04	1	FRANCE	
	MARZO	1	60.412,12	2	CHINA, FRANCE	
	FEBRERO	1	7.534,69	1	CHINA	
	ENERO	3	205.668,41	2	CHINA, FRANCE	

PUBLICACIÓN DIARIO "EL PERUANO"

Reporte Otros Créditos

Institución	JUL 2022		AGO 2022		SET 2022		OCT 2022		NOV 2022		DIC 2022	
	Monto *	Dias V.	Monto *	Dias V.	Monto *	Dias V.	Monto *	Dias V.	Monto *	Dias V.	Monto *	Dias V.

Institución	ENE 2022		FEB 2022		MAR 2022		ABR 2022		MAY 2022		JUN 2022	
	Monto *	Dias V.	Monto *	Dias V.	Monto *	Dias V.	Monto *	Dias V.	Monto *	Dias V.	Monto *	Dias V.

Reporte Otros Créditos por entidades

Sin Información