



Reporte de Deudas

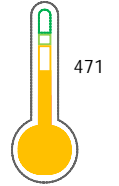
El reporte contiene solo los títulos seleccionados

- Información General
- Consulta Rápida
- Principales Acreedores
- Detalle Variación
- Posición Histórica
- Gráficos
- Rep. Vencidos
- Rep. SBS/Microf.
- SBS/Microf. Entidades
- Rectificaciones SBS
- Avalados/Avalistas
- Hechos de Importancia
- Documentos CCL
- Detalle de Vencidos
- Comercio Exterior
- Otros Créditos
- Otros Créd. Entidades
- Otros Rep. Negativos

RUC 20602285457 - FRO S.A.C.

Fecha Proceso	Tipo Doc.	N. Doc.	Nota	Deuda Total *	Var.	Actual	Previo	12m
21/02/2024	RUC	20602285457	4.000	98.702,50		●	●	●

Score Sentinel



Puntaje Medio

* La persona consultada cuenta con los siguientes créditos e indicadores.

- Está Avalado
- Reactiva Perú

Sentinel Sabio

Bancarizado: SI

Recomendación de Sentinel Sabio

Evaluación Crediticia



RECHAZAR
Producto Genérico

Detalle:

- Calificación Def, Dud, Per en los 12 meses
- Deuda castigada mayor a S/.100 en los últimos 12 meses
- El promedio de deudas negativas (Sunat,AFP,Protestos) representa mas del 5% del promedio deuda en el SF en los últimos 3 meses

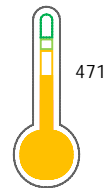
Cuota Estimada Mensual

S/ 1199,



Score Sentinel

Nivel de Riesgo



Puntaje Medio

Recomendación:

Estadísticamente, en este nivel de score, 26 de 100 empresas podrian caer en incumplimiento en los próximos 12

Información General

Datos Principales

24/01/2024: Última actualización de información reportada por SUNAT

Razón Social:	FRO S.A.C.		
Nombre Comercial:	-		
Tipo de Contribuyente:	SOCIEDAD ANONIMA CERRADA		
Estado de Contribuyente:	ACTIVO	Condición del Contribuyente:	HABIDO
Inicio de Actividades:	13/07/2017		
Tamaño contribuyente:	RESTO	Dependencia:	INTENDENCIA LIMA MEPECO
Actividad Económica Principal	VTA. MAY. ALIMENTOS, BEBIDAS Y TABACO.		
Actividad Económica Secundaria 1	-	Actividad Económica Secundaria 2	-
Fecha Inscripción RRPP:	27/06/2017	Número de Partida Registral:	-
Folio:	-	Asiento:	-

Agente de retención

Direcciones Registradas

Dirección	Fuente
AVENIDA VICUS MZA. B LTE. 81 URBANIZACION LA CAPULLANA SANTIAGO DE SURCO - LIMA - LIMA	SUNAT - DOMICILIO FISCAL

Representantes Legales

Nro Documento	Nombre de Representante	Act	Pre	12m	Fecha desde que ocupa Cargo	Cargo
09391453	LUNA DIAZ FABIO LUIS	●	●	●	27/06/2017	GERENTE GENERAL

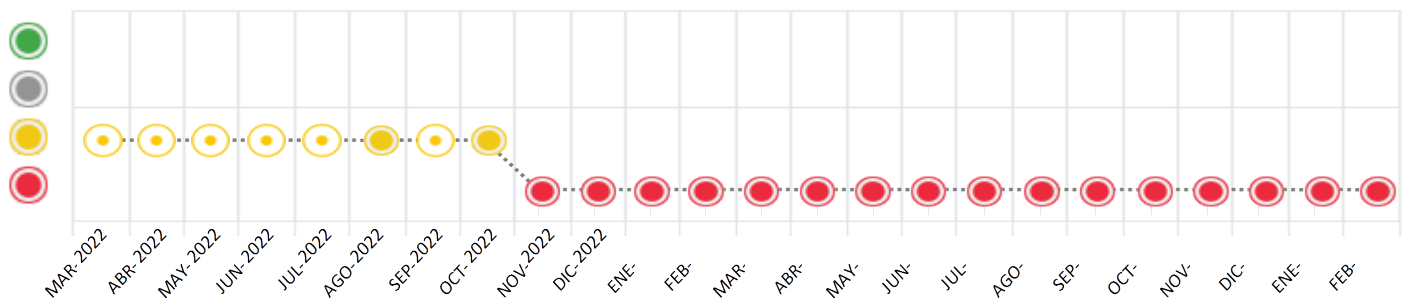
Consulta Rápida





Documento de identidad consultado

Fecha Proceso	Tipo Doc.	N. Doc.	Nombre o Raz. Social	Nota	Deuda Total *	Var.	Actual	Previo	12m
21/02/2024	RUC	20602285457	FRO S.A.C.	4.000	98.702,50		●	●	●

Montos expresados en unidades de soles*






Semáforos de los últimos 24 meses



Semáforo	Descripción
	No registra información de deudas
	Mínimo Riesgo: Sin deudas vencidas
	Mediano Riesgo: Deudas con poco atraso*
	Alto Riesgo: Deudas con atraso significativo*

*Semáforo deuda menor: Deuda vencida menor S/ 100 personas naturales o menor S/ 500 personas jurídicas

Verde: $0 < \text{Sem.} < 0.001$
 Amarillo: $0.001 < \text{Sem.} < 2$
 Rojo: $2 < \text{Sem.} < 6$

Variación	Descripción
	Variación Negativa: La nueva información reportada ha incrementado tu riesgo crediticio
	Variación Positiva: La nueva información ha mejorado tu posición de riesgo
	Variación Porcentual Positiva: El monto total reportado por la SBS/Microfinanzas o número de instituciones financieras ha aumentado
	Variación Porcentual Negativa: El monto total reportado por la SBS/Microfinanzas o número de instituciones financieras ha disminuido
	Aproximadamente igual o igual

Detalle de la deuda SBS/Microfinanzas

Entidad	Deuda Anterior			Deuda a FEB 2024				Rect. (1)	Disc.
	AGO 2023	NOV 2023	ENE 2024	Fecha Inf.	Calif. (2)	Monto *	Días Venc.		
	64.709,83	64.709,83	64.709,83	31/01/2024	PER	0	473		
	23.121,80	23.121,80	23.121,80	31/01/2024	PER	0	509		
	471,87	471,87	471,87	31/01/2024	PER	0	509		
TOTAL	88.303,50	88.303,50	88.303,50			88.303,50			

(1) Ver detalle en el cuadro de Rectificaciones SBS

(2) NOR: Normal, CPP: Con Problemas Potenciales, DEF: Deficiente, DUD: Dudoso, PER: Pérdida, SCAL: Sin Calificación

Detalle de la deuda de Otros Créditos

Entidad	Deuda Anterior			Deuda a FEB 2024				Disc.
	AGO 2023	NOV 2023	ENE 2024	Fecha Inf.	Calif. (2)	Monto	Días Venc.	
TOTAL								

(2) NOR: Normal, CPP: Con Problemas Potenciales, DEF: Deficiente, DUD: Dudoso, PER: Pérdida, SCAL: Sin Calificación

Detalle de vencidos

# Doc	Fuente - Acreedor	Monto *	Días Venc.
	Deuda Tributaria	567,00	236
2	SUPERINTENDENCIA NACIONAL DE ADMINISTRACION TRIBUTARIA SUNAT	567,00	236
	Deuda Laboral	9.832,00	782
13	PROFUTURO AFP	7.813,00	782
7	SEGURO SOCIAL DE SALUD ESSALUD	2.019,00	266

Utilización de Líneas de Crédito

Instituciones	**	Línea Aprobada	Línea No Utilizada	Línea Utilizada	% L. Ut.
TOTAL					0%

**Tipo de Crédito

Principales Acreedores

Montos expresados en unidades de soles*

Resumen de Deudas

Descripción de la Deuda	Monto *	Días
Deuda total SBS al 31/01/2024	88.303,50	
% Calificación normal	0,00	
Peor Calificación (2)	PER	
Otros Créditos	0,00	****
Deuda vencida		
SBS/Microf.	88.303,50	509
Deuda Tributaria	567,00	236
Deuda Laboral	9.832,00	782
Total deuda vencida	98.702,50	

Detalle de deuda SBS/Microfinanzas

Institución SBS	Calif. (2)	Saldo *	% Ven.	Días Venc.	Rect.(1)
BCP	PER	64.709,83	100.00	473	
FINANCIERA CREDINKA OM 24700-2020	PER	23.121,80	100.00	509	
CREDINKA S.A.	PER	471,87	100.00	509	
Deuda Total SBS/MicroFinanzas		88.303,50	100.00		

Detalle de Riesgos SBS/Microfinanzas

Concepto	Saldo *
Deuda Directa	23.593,67
Deuda Indirecta	0,00
Deuda Castigada	64.709,83
Deuda Total SBS/MicroFinanzas	88.303,50
Línea Tarj.Cred. No utilizada	0,00
Total Riesgo SBS/MicroFinanzas	88.303,50

Detalle de deuda Otros Créditos

Empresa	Calif. (2)	Saldo *	% Ven.	Días Venc.	Disc.
Deuda Total Otros Créditos		0,00	100.00		

Detalle de vencidos

# Doc	Fuente - Acreedor	Monto *	Días Venc.
	Deuda Tributaria	567,00	236
2	SUPERINTENDENCIA NACIONAL DE ADMINISTRACION TRIBUTARIA SUNAT	567,00	236
	Deuda Laboral	9.832,00	782
13	PROFUTURO AFP	7.813,00	782
7	SEGURO SOCIAL DE SALUD ESSALUD	2.019,00	266

Detalle Variación

Montos expresados en unidades de soles*

Resumen de la variación

Descripción de la deuda	19/02/2024	21/02/2024	Variación
Score	4.000	4.000	0.000
Nro. Entidades SBS/Microf.	3	3	0
Riesgo Total SBS/Microf. *	88.303,50	88.303,50	
Deuda Directa	23.593,67	23.593,67	0,00
Deuda Indirecta	0,00	0,00	0,00
Deuda Castigada	64.709,83	64.709,83	0,00



Variación del Riesgo Total SBS/Microf. *	Antes	21/02/2024	Variación
Último Mes	88.303,50	88.303,50	0,00
Último Trimestre	88.303,50	88.303,50	0,00
Último Semestre	88.303,50	88.303,50	0,00
Último Año	95.158,59	88.303,50	-6.855,09

Calificación SBS/Microf.	19/02/2024	21/02/2024	Variación
% NOR (Normal)	0.00	0.00	0.00
% CPP (Con Problemas Potenciales)	0.00	0.00	0.00
% DEF (Deficiente)	0.00	0.00	0.00
% DUD (Dudoso)	0.00	0.00	0.00
% PER (Pérdida)	100.00	100.00	0.00

Deuda vencida *	19/02/2024	21/02/2024	Variación
Total deuda vencida	0,00	0,00	0,00

Deuda por Otros Créditos *	19/02/2024	21/02/2024	Variación
Total deuda otros créditos	0,00	0,00	0,00

Detalle de la variación

Fuente - Acreedor *	19/02/2024	21/02/2024	Variación
---------------------	------------	------------	-----------

Posición Histórica

Montos expresados en unidades de soles*

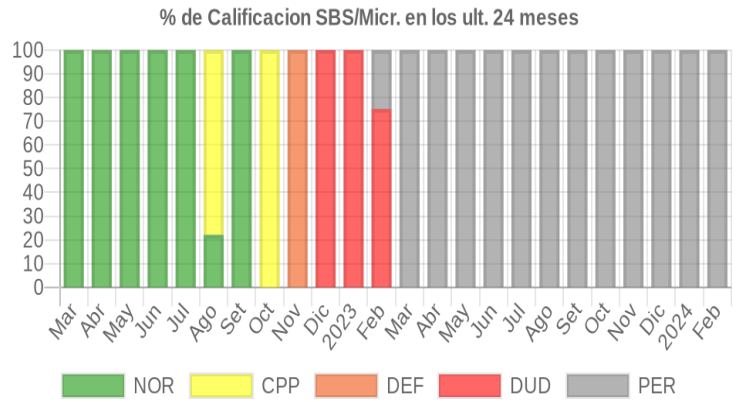
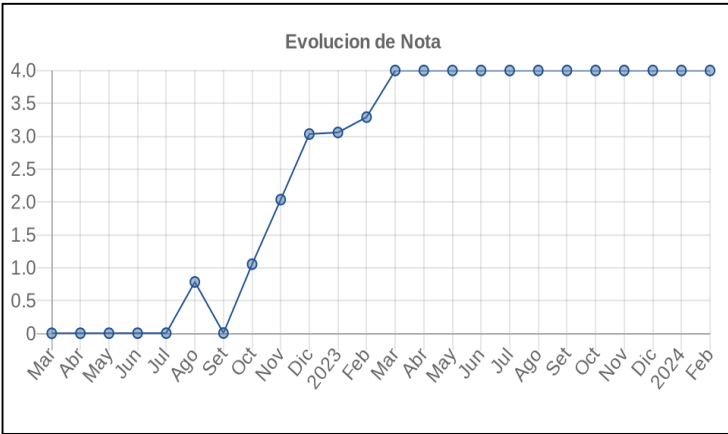
Fecha de Proceso	Sema. Actual	Sem. Riesgo	Var.	Superintendencia de Banca y Seguros (SBS/Microfinan.)					Otros Créditos	Otros Vencidos *				Ctas. Cerr./Anu.		Otros Repor. Negati.
				# Enti.	Deuda Total *	% Cali. normal	Peor Califi.(2)	Deuda Vencida *		Protestos	Docs. Impagos	Deuda Tributaria	Deuda Laboral	Cta. Cte.	Tar. Créd.	
21/02/2024	●	4.000	☰	3	88.303,50	0.00	PER	88.303,50	0,00	0,00	0,00	567,00	9.832,00	0	0	0
19/02/2024	●	4.000	☰	3	88.303,50	0.00	PER	88.303,50	0,00	0,00	0,00	567,00	9.832,00	0	0	0
12/02/2024	●	4.000	☰	3	88.303,50	0.00	PER	88.303,50	0,00	0,00	0,00	565,00	9.555,00	0	0	0
06/02/2024	●	4.000	☰	3	88.303,50	0.00	PER	88.303,50	0,00	0,00	0,00	565,00	1.742,00	0	0	0
30/01/2024	●	4.000	☰	3	88.303,50	0.00	PER	88.303,50	0,00	0,00	0,00	564,00	1.738,00	0	0	0
23/01/2024	●	4.000	☰	3	88.303,50	0.00	PER	88.303,50	0,00	0,00	0,00	563,00	1.737,00	0	0	0
19/01/2024	●	4.000	☰	3	88.303,50	0.00	PER	88.303,50	0,00	0,00	0,00	562,00	1.734,00	0	0	0
15/01/2024	●	4.000	☰	3	88.303,50	0.00	PER	88.303,50	0,00	0,00	0,00	562,00	1.734,00	0	0	0
08/01/2024	●	4.000	☰	3	88.303,50	0.00	PER	88.303,50	0,00	0,00	0,00	561,00	1.459,00	0	0	0
03/01/2024	●	4.000	☰	3	88.303,50	0.00	PER	88.303,50	0,00	0,00	0,00	558,00	1.456,00	0	0	0
27/12/2023	●	4.000	☰	3	88.303,50	0.00	PER	88.303,50	0,00	0,00	0,00	558,00	1.454,00	0	0	0
26/12/2023	●	4.000	☰	3	88.303,50	0.00	PER	88.303,50	0,00	0,00	0,00	558,00	10.528,20	0	0	0
22/12/2023	●	4.000	☰	3	88.303,50	0.00	PER	88.303,50	0,00	0,00	0,00	556,00	10.525,20	0	0	0
18/12/2023	●	4.000	☰	3	88.303,50	0.00	PER	88.303,50	0,00	0,00	0,00	556,00	10.525,20	0	0	0
11/12/2023	●	4.000	☰	3	88.303,50	0.00	PER	88.303,50	0,00	0,00	0,00	45,00	10.250,20	0	0	0
27/11/2023	●	4.000	☰	3	88.303,50	0.00	PER	88.303,50	0,00	0,00	0,00	45,00	10.245,20	0	0	0
23/11/2023	●	4.000	☰	3	88.303,50	0.00	PER	88.303,50	0,00	0,00	0,00	45,00	10.244,20	0	0	0
20/11/2023	●	4.000	☰	3	88.303,50	0.00	PER	88.303,50	0,00	0,00	0,00	45,00	10.244,20	0	0	0
13/11/2023	●	4.000	☰	3	88.303,50	0.00	PER	88.303,50	0,00	0,00	0,00	45,00	10.241,20	0	0	0
23/10/2023	●	4.000	☰	3	88.303,50	0.00	PER	88.303,50	0,00	0,00	0,00	0,00	9.074,20	0	0	0
21/09/2023	●	4.000	☰	3	88.303,50	0.00	PER	88.303,50	0,00	0,00	0,00	0,00	9.074,20	0	0	0
08/09/2023	●	4.000	▼	3	88.303,50	0.00	PER	88.303,50	0,00	0,00	0,00	0,00	9.074,20	0	0	0
24/08/2023	●	4.000	☰	3	88.303,50	0.00	PER	88.303,50	0,00	0,00	0,00	0,00	0,00	0	0	0
07/08/2023	●	4.000	☰	3	88.420,56	0.00	PER	88.420,56	0,00	0,00	0,00	0,00	0,00	0	0	0
01/08/2023	●	4.000	☰	3	88.420,56	0.00	PER	88.420,56	0,00	0,00	0,00	5.278,00	6.118,00	0	0	0
28/07/2023	●	4.000	☰	3	88.420,56	0.00	PER	88.420,56	0,00	0,00	0,00	5.269,00	6.520,00	0	0	0
24/07/2023	●	4.000	☰	3	88.420,56	0.00	PER	88.420,56	0,00	0,00	0,00	5.257,00	6.505,00	0	0	0
17/07/2023	●	4.000	☰	3	88.420,56	0.00	PER	88.420,56	0,00	0,00	0,00	5.257,00	6.505,00	0	0	0
10/07/2023	●	4.000	☰	3	88.420,56	0.00	PER	88.420,56	0,00	0,00	0,00	4.718,00	7.043,00	0	0	0
03/07/2023	●	4.000	☰	3	88.420,56	0.00	PER	88.420,56	0,00	0,00	0,00	5.406,00	7.307,00	0	0	0



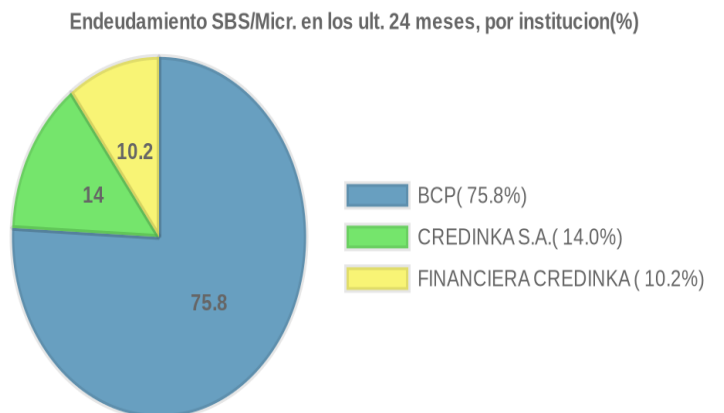
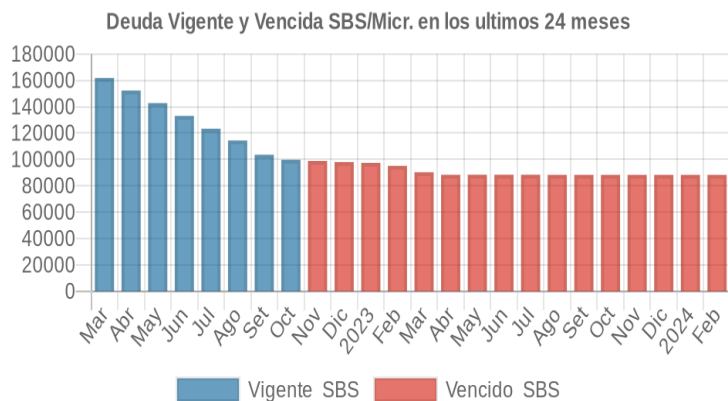
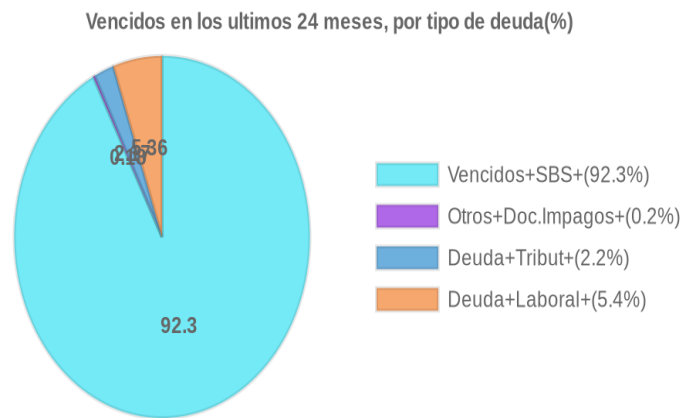
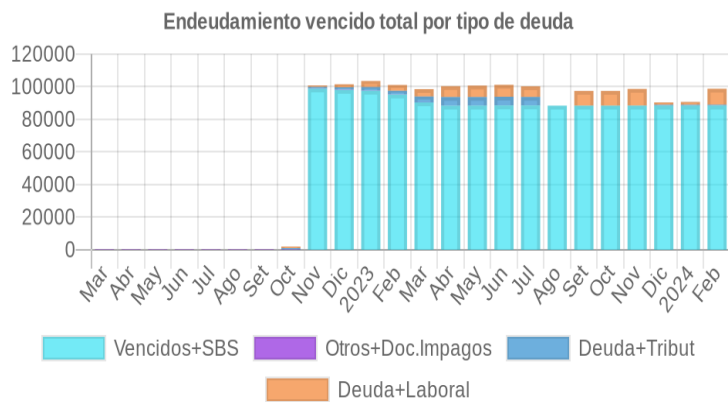
26/06/2023	●	4.000	☰	3	88.420,56	0.00	PER	88.420,56	0,00	0,00	0,00	5.397,00	7.292,00	0	0	0
22/06/2023	●	4.000	☰	3	88.420,56	0.00	PER	88.420,56	0,00	0,00	0,00	5.384,00	7.279,00	0	0	0
19/06/2023	●	4.000	☰	3	88.417,06	0.00	PER	88.303,50	0,00	0,00	0,00	5.384,00	7.279,00	0	0	0
12/06/2023	●	4.000	☰	3	88.417,06	0.00	PER	88.303,50	0,00	0,00	0,00	5.374,00	7.264,00	0	0	0
05/06/2023	●	4.000	☰	3	88.417,06	0.00	PER	88.303,50	0,00	0,00	0,00	5.365,00	6.979,00	0	0	0
29/05/2023	●	4.000	☰	3	88.417,06	0.00	PER	88.303,50	0,00	0,00	0,00	5.352,00	6.966,00	0	0	0
23/05/2023	●	4.000	☰	3	88.417,06	0.00	PER	88.303,50	0,00	0,00	0,00	5.341,00	6.950,00	0	0	0
22/05/2023	●	4.000	☰	3	88.417,06	0.00	PER	88.303,50	0,00	0,00	0,00	5.330,00	6.665,00	0	0	0
16/05/2023	●	4.000	☰	3	88.357,01	0.00	PER	88.303,50	0,00	0,00	0,00	5.330,00	6.665,00	0	0	0
08/05/2023	●	4.000	☰	3	88.357,01	0.00	PER	88.303,50	0,00	0,00	0,00	5.322,00	6.652,00	0	0	0
04/05/2023	●	4.000	☰	3	88.357,01	0.00	PER	88.303,50	0,00	0,00	0,00	5.311,00	6.638,00	0	0	0
30/04/2023	●	4.000	☰	3	88.357,01	0.00	PER	88.303,50	0,00	0,00	32,50	5.311,00	6.638,00	0	0	0
24/04/2023	●	4.000	☰	3	88.357,01	0.00	PER	88.303,50	0,00	0,00	32,50	5.290,00	6.612,00	0	0	0
19/04/2023	●	4.000	☰	2	90.348,00	0.00	PER	90.309,49	0,00	0,00	32,50	5.290,00	6.612,00	0	0	0
14/04/2023	●	4.000	☰	2	90.348,00	0.00	PER	90.309,49	0,00	0,00	32,50	5.279,00	6.326,00	0	0	0
04/04/2023	●	4.000	☰	2	90.348,00	0.00	PER	90.309,49	0,00	0,00	32,50	4.563,00	6.315,00	0	0	0
31/03/2023	●	4.000	☰	2	90.348,00	0.00	PER	90.309,49	0,00	0,00	65,00	3.583,00	4.510,00	0	0	0
22/03/2023	●	4.000	▼	2	90.348,00	0.00	PER	90.309,49	0,00	0,00	65,00	2.880,00	4.500,00	0	0	0
21/03/2023	●	3.302	☰	2	95.158,59	0.00	PER	95.158,59	0,00	0,00	65,00	2.880,00	4.500,00	0	0	0
20/03/2023	●	3.291	☰	2	95.158,59	0.00	PER	95.158,59	0,00	0,00	65,00	2.198,00	3.588,00	0	0	0
14/03/2023	●	3.291	☰	2	95.158,59	0.00	PER	95.158,59	0,00	0,00	65,00	2.198,00	3.588,00	0	0	0
08/03/2023	●	3.291	☰	2	95.158,59	0.00	PER	95.158,59	0,00	0,00	65,00	2.193,00	3.580,00	0	0	0
06/03/2023	●	3.291	☰	2	95.158,59	0.00	PER	95.158,59	0,00	0,00	65,00	2.185,00	3.566,00	0	0	0
24/02/2023	●	3.291	☰	2	95.158,59	0.00	PER	95.158,59	0,00	0,00	97,50	2.185,00	3.566,00	0	0	0
23/02/2023	●	3.291	☰	2	95.158,59	0.00	PER	95.158,59	0,00	0,00	97,50	2.185,00	3.566,00	0	0	0
21/02/2023	●	3.291	☰	2	95.158,59	0.00	PER	95.158,59	0,00	0,00	97,50	2.180,00	3.558,00	0	0	0
16/02/2023	●	3.056	☰	2	97.458,72	0.00	DUD	97.458,72	0,00	0,00	97,50	2.180,00	3.558,00	0	0	0
06/02/2023	●	3.056	☰	2	97.458,72	0.00	DUD	97.458,72	0,00	0,00	97,50	2.176,00	3.550,00	0	0	0
04/02/2023	●	3.057	☰	2	97.458,72	0.00	DUD	97.458,72	0,00	0,00	97,50	2.171,00	3.711,00	0	0	0
31/01/2023	●	3.058	☰	2	97.458,72	0.00	DUD	97.458,72	0,00	0,00	130,00	2.171,00	3.711,00	0	0	0
23/01/2023	●	3.057	☰	2	97.458,72	0.00	DUD	97.458,72	0,00	0,00	130,00	2.162,00	3.696,00	0	0	0
20/01/2023	●	3.057	☰	2	98.028,22	0.00	DUD	97.989,48	0,00	0,00	130,00	2.162,00	3.696,00	0	0	0
17/01/2023	●	3.057	☰	2	98.028,22	0.00	DUD	97.989,48	0,00	0,00	130,00	2.162,00	3.696,00	0	0	0
04/01/2023	●	3.033	☰	2	98.028,22	0.00	DUD	97.989,48	0,00	0,00	130,00	1.479,00	1.825,00	0	0	0
03/01/2023	●	3.034	☰	2	98.028,22	0.00	DUD	97.989,48	0,00	0,00	162,50	1.479,00	1.825,00	0	0	0
28/12/2022	●	3.034	☰	2	98.028,22	0.00	DUD	97.989,48	0,00	0,00	162,50	1.476,00	1.821,00	0	0	0
22/12/2022	●	3.018	▼	2	98.028,22	0.00	DUD	97.989,48	0,00	0,00	162,50	791,00	908,00	0	0	0
19/12/2022	●	2.036	☰	2	98.876,98	0.00	DEF	98.822,76	0,00	0,00	162,50	791,00	908,00	0	0	0
05/12/2022	●	2.036	☰	2	98.876,98	0.00	DEF	98.822,76	0,00	0,00	162,50	791,00	908,00	0	0	0
28/11/2022	●	2.037	☰	2	98.876,98	0.00	DEF	98.822,76	0,00	0,00	195,00	789,00	906,00	0	0	0
23/11/2022	●	2.037	▼	2	98.876,98	0.00	DEF	98.822,76	0,00	0,00	195,00	788,00	904,00	0	0	0
22/11/2022	●	1.055	☰	2	99.783,26	0.00	CPP	0,00	0,00	0,00	195,00	788,00	904,00	0	0	0
18/11/2022	●	1.055	☰	2	99.783,26	0.00	CPP	0,00	0,00	0,00	195,00	787,00	902,00	0	0	0
14/11/2022	●	1.055	☰	2	99.783,26	0.00	CPP	0,00	0,00	0,00	195,00	787,00	902,00	0	0	0
07/11/2022	●	1.055	☰	2	99.783,26	0.00	CPP	0,00	0,00	0,00	195,00	784,00	900,00	0	0	0
04/11/2022	●	1.055	☰	2	99.783,26	0.00	CPP	0,00	0,00	0,00	195,00	783,00	911,00	0	0	0
31/10/2022	●	1.056	☰	2	99.783,26	0.00	CPP	0,00	0,00	0,00	227,50	783,00	911,00	0	0	0
26/10/2022	●	1.006	☰	2	99.783,26	0.00	CPP	0,00	0,00	0,00	227,50	0,00	0,00	0	0	0
24/10/2022	●	1.006	▼	2	99.783,26	0.00	CPP	0,00	0,00	0,00	227,50	0,00	0,00	0	0	0
19/10/2022	●	0.008	☰	2	103.560,86	100.00	NOR	0,00	0,00	0,00	227,50	0,00	0,00	0	0	0
04/10/2022	●	0.008	☰	2	103.560,86	100.00	NOR	0,00	0,00	0,00	227,50	0,00	0,00	0	0	0
22/09/2022	●	0.010	▲	2	103.560,86	100.00	NOR	0,00	0,00	0,00	260,00	0,00	0,00	0	0	0
12/09/2022	●	0.786	☰	2	114.351,20	22.10	CPP	0,00	0,00	0,00	260,00	0,00	0,00	0	0	0
05/09/2022	●	0.786	☰	2	114.351,20	22.10	CPP	0,00	0,00	0,00	260,00	0,00	0,00	0	0	0
22/08/2022	●	0.786	▼	2	114.351,20	22.10	CPP	0,00	0,00	0,00	273,01	0,00	0,00	0	0	0
19/08/2022	●	0.008	☰	2	123.344,51	100.00	NOR	0,00	0,00	0,00	273,01	0,00	0,00	0	0	0
22/07/2022	●	0.008	☰	2	123.344,51	100.00	NOR	0,00	0,00	0,00	273,01	0,00	0,00	0	0	0
19/07/2022	●	0.008	☰	2	133.067,51	100.00	NOR	0,00	0,00	0,00	273,01	0,00	0,00	0	0	0
23/06/2022	●	0.008	☰	2	133.067,51	100.00	NOR	0,00	0,00	0,00	273,01	0,00	0,00	0	0	0
21/06/2022	●	0.007	☰	2	142.746,36	100.00	NOR	0,00	0,00	0,00	273,01	0,00	0,00	0	0	0
24/05/2022	●	0.007	☰	2	142.746,36	100.00	NOR	0,00	0,00	0,00	273,01	0,00	0,00	0	0	0
23/05/2022	●	0.007	☰	2	142.746,36	100.00	NOR	0,00	0,00	0,00	273,01	0,00	0,00	0	0	0
25/04/2022	●	0.007	☰	2	152.254,93	100.00	NOR	0,00	0,00	0,00	273,01	0,00	0,00	0	0	0
23/04/2022	●	0.006	☰	2	161.825,47	100.00	NOR	0,00	0,00	0,00	273,01	0,00	0,00	0	0	0
22/03/2022	●	0.006	☰	2	161.825,47	100.00	NOR	0,00	0,00	0,00	273,01	0,00	0,00	0	0	0
15/03/2022	●	0.006	☰	2	171.119,26	100.00	NOR	0,00	0,00	0,00	273,01	0,00	0,00	0	0	0

Gráficos

Montos expresados en unidades de soles*



NOR: Normal, CPP: Con Problemas Potenciales, DEF: Deficiente, DUD: Dudoso, PER: Pérdida, SCAL: Sin Calificación



Reporte de Vencidos

Montos expresados en unidades de soles*

Fuente - Acreedor	NOV 2023			DIC 2023			ENE 2024			FEB 2024		
	# Docs.	Monto *	Dias V.	# Docs.	Monto *	Dias V.	# Docs.	Monto *	Dias V.	# Docs.	Monto *	Dias V.
Documentos Impagos												
CLARO SERVICIOS		0,00			0,00			0,00			0,00	
Total	0			0			0			0		
Deuda Tributaria												
SUPERINTENDENCIA NACIONAL DE ADMINISTRACION	1	45,00	153	2	558,00	184	2	564,00	21	2	567,00	23
Total	1	45,00	153	2	558,00	184	2	564,00	21	2	567,00	23
Deuda Laboral												
PROFUTURO AFP		0,00			0,00			0,00		13	7.813,00	78
SEGURO SOCIAL DE SALUD ESSALUD	4	1.171,00	183	5	1.454,00	214	6	1.738,00	24	7	2.019,00	26
PRIMA AFP S.A.	15	9.074,20	699		0,00	0		0,00			0,00	
Total	19	10.245,20	699	5	1.454,00	214	6	1.738,00	24	20	9.832,00	78

Montos expresados en unidades de soles*

Fuente - Acreedor	JUL 2023			AGO 2023			SET 2023			OCT 2023		
	# Docs.	Monto *	Dias V.	# Docs.	Monto *	Dias V.	# Docs.	Monto *	Dias V.	# Docs.	Monto *	Dias V.
Documentos Impagos												
CLARO SERVICIOS		0,00			0,00			0,00			0,00	
Total	0			0			0			0		
Deuda Tributaria												
SUPERINTENDENCIA NACIONAL DE ADMINISTRACION	6	5.269,00	365		0,00	0		0,00			0,00	
Total	6	5.269,00	365	0			0			0		
Deuda Laboral												
PROFUTURO AFP		0,00			0,00			0,00			0,00	
SEGURO SOCIAL DE SALUD ESSALUD	7	6.520,00	426		0,00	0		0,00			0,00	
PRIMA AFP S.A.		0,00			0,00		15	9.074,20	63	15	9.074,20	66
Total	7	6.520,00	426	0			15	9.074,20	63	15	9.074,20	66

Montos expresados en unidades de soles*

Fuente - Acreedor	MAR 2023			ABR 2023			MAY 2023			JUN 2023		
	# Docs.	Monto *	Dias V.	# Docs.	Monto *	Dias V.	# Docs.	Monto *	Dias V.	# Docs.	Monto *	Dias V.
Documentos Impagos												
CLARO SERVICIOS	4	65,00	182	2	32,50	182		0,00	0		0,00	
Total	4	65,00	182	2	32,50	182	0			0		
Deuda Tributaria												
SUPERINTENDENCIA NACIONAL DE ADMINISTRACION	5	3.583,00	243	6	5.311,00	273	6	5.352,00	30	6	5.397,00	33
Total	5	3.583,00	243	6	5.311,00	273	6	5.352,00	30	6	5.397,00	33
Deuda Laboral												
PROFUTURO AFP		0,00			0,00			0,00			0,00	
SEGURO SOCIAL DE SALUD ESSALUD	5	4.510,00	304	8	6.638,00	334	9	6.966,00	36	10	7.292,00	39
PRIMA AFP S.A.		0,00			0,00			0,00			0,00	
Total	5	4.510,00	304	8	6.638,00	334	9	6.966,00	36	10	7.292,00	39

Reporte SBS/Microfinanzas

Montos expresados en unidades de soles*

Última fecha reportada por la SBS : 31/01/2024

ÚLTIMOS 6 MESES		SET 2023 (SBS: AGO 2023)	OCT 2023 (SBS: SET 2023)	NOV 2023 (SBS: OCT 2023)	DIC 2023 (SBS: NOV 2023)	ENE 2024 (SBS: DIC 2023)	FEB 2024 (SBS: ENE 2024)
% Porcentaje de Calificación	NOR (Normal)	0.00	0.00	0.00	0.00	0.00	0.00
	CPP (Con Problemas Pote.)	0.00	0.00	0.00	0.00	0.00	0.00
	DEF (Deficiente)	0.00	0.00	0.00	0.00	0.00	0.00
	DUD (Dudoso)	0.00	0.00	0.00	0.00	0.00	0.00
	PER (Pérdida)	100.00	100.00	100.00	100.00	100.00	100.00



Institución	SET 2023 (SBS: AGO 2023)		OCT 2023 (SBS: SET 2023)		NOV 2023 (SBS: OCT 2023)		DIC 2023 (SBS: NOV 2023)		ENE 2024 (SBS: DIC 2023)		FEB 2024 (SBS: ENE 2024)	
	Monto *	Dias V.	Monto *	Dias V.	Monto *	Dias V.	Monto *	Dias V.	Monto *	Dias V.	Monto *	Dias V.
BCP	64.709,83	320	64.709,83	350	64.709,83	381	64.709,83	411	64.709,83	442	64.709,83	473
FINANCIERA CREDINKA OM 24700-20	23.121,80	356	23.121,80	386	23.121,80	417	23.121,80	447	23.121,80	478	23.121,80	509
CREDINKA S.A.	471,87	356	471,87	386	471,87	417	471,87	447	471,87	478	471,87	509
TOTAL	88.303,50	356	88.303,50	386	88.303,50	417	88.303,50	447	88.303,50	478	88.303,50	509

Última fecha reportada por la SBS : 31/01/2024

Operación	SET 2023 (SBS: AGO 2023)		OCT 2023 (SBS: SET 2023)		NOV 2023 (SBS: OCT 2023)		DIC 2023 (SBS: NOV 2023)		ENE 2024 (SBS: DIC 2023)		FEB 2024 (SBS: ENE 2024)	
	Monto *	Dias V.	Monto *	Dias V.	Monto *	Dias V.	Monto *	Dias V.	Monto *	Dias V.	Monto *	Dias V.
RESUMEN												
- Total Deuda	88.303,50	356	88.303,50	386	88.303,50	417	88.303,50	447	88.303,50	478	88.303,50	509
- Total Vencido	88.303,50		88.303,50		88.303,50		88.303,50		88.303,50		88.303,50	
- % Vencido	100,00		100,00		100,00		100,00		100,00		100,00	
- Garantías	64.709,00		64.709,00		64.709,00		64.709,00		64.709,00		64.709,00	
CREDITOS DIRECTOS												
- CRÉDITOS VENCIDOS	23.593,67	356	23.593,67	386	23.593,67	417	23.593,67	447	23.593,67	478	23.593,67	509
-- Pyme: Préstamos	23.593,67	356	23.593,67	386	23.593,67	417	23.593,67	447	23.593,67	478	23.593,67	509
--- NoRevolventes	23.593,67	356	23.593,67	386	23.593,67	417	23.593,67	447	23.593,67	478	23.593,67	509
CREDITOS JUDICIALES Y CASTIGADOS												
- Castigadas	64.709,83	320	64.709,83	350	64.709,83	381	64.709,83	411	64.709,83	442	64.709,83	473
GARANTIAS												
- GARANTIAS RECIBIDAS	64.709,83		64.709,83		64.709,83		64.709,83		64.709,83		64.709,83	
-- GtiasNoPref(AvalyFianza)	64.709,83		64.709,83		64.709,83		64.709,83		64.709,83		64.709,83	
- PROGRAMA REACTIVA PERU	23.593,67		23.593,67		23.593,67		23.593,67		23.593,67		23.593,67	

Montos expresados en unidades de soles*

Última fecha reportada por la SBS : 31/01/2024

6 MESES ANTERIORES		MAR 2023 (SBS: FEB 2023)	ABR 2023 (SBS: MAR 2023)	MAY 2023 (SBS: ABR 2023)	JUN 2023 (SBS: MAY 2023)	JUL 2023 (SBS: JUN 2023)	AGO 2023 (SBS: JUL 2023)
% Porcentaje de Calificación	NOR (Normal)	0.00	0.00	0.00	0.00	0.00	0.00
	CPP (Con Problemas Pote.)	0.00	0.00	0.00	0.00	0.00	0.00
	DEF (Deficiente)	0.00	0.00	0.00	0.00	0.00	0.00
	DUD (Dudoso)	0.00	0.00	0.00	0.00	0.00	0.00
	PER (Pérdida)	100.00	100.00	100.00	100.00	100.00	100.00

Institución	MAR 2023 (SBS: FEB 2023)		ABR 2023 (SBS: MAR 2023)		MAY 2023 (SBS: ABR 2023)		JUN 2023 (SBS: MAY 2023)		JUL 2023 (SBS: JUN 2023)		AGO 2023 (SBS: JUL 2023)	
	Monto *	Dias V.	Monto *	Dias V.	Monto *	Dias V.	Monto *	Dias V.	Monto *	Dias V.	Monto *	Dias V.
BCP	66.754,33	136	64.763,34	167	64.823,39	197	64.826,89	228	64.826,89	258	64.709,83	289
FINANCIERA CREDINKA OM 24700-20			23.121,80	203	23.121,80	233	23.121,80	264	23.121,80	294	23.121,80	325
CREDINKA S.A.	23.593,67	172	471,87	203	471,87	233	471,87	264	471,87	294	471,87	325
TOTAL	90.348,00	172	88.357,01	203	88.417,06	233	88.420,56	264	88.420,56	294	88.303,50	325

Última fecha reportada por la SBS : 31/01/2024

Operación	MAR 2023 (SBS: FEB 2023)		ABR 2023 (SBS: MAR 2023)		MAY 2023 (SBS: ABR 2023)		JUN 2023 (SBS: MAY 2023)		JUL 2023 (SBS: JUN 2023)		AGO 2023 (SBS: JUL 2023)	
	Monto *	Dias V.	Monto *	Dias V.	Monto *	Dias V.	Monto *	Dias V.	Monto *	Dias V.	Monto *	Dias V.
RESUMEN												
- Total Deuda	90.348,00	172	88.357,01	203	88.417,06	233	88.420,56	264	88.420,56	294	88.303,50	325
- Total Vencido	90.309,49		88.303,50		88.303,50		88.420,56		88.420,56		88.303,50	
- % Vencido	99,96		99,94		99,87		100,00		100,00		100,00	
- Garantías	89.836,00		64.709,00		64.709,00		64.709,00		64.709,00		64.709,00	
CREDITOS DIRECTOS												
- CRÉDITOS VIGENTES	38,51		53,51		113,56	29						
-- Pyme: SobregirosCC	38,51		53,51		113,56	29						
- CRÉDITOS VENCIDOS	90.309,49	172	23.593,67	203	23.593,67	233	23.710,73	264	23.710,73	294	23.593,67	325
-- Pyme: SobregirosCC							117,06	61	117,06	91		
-- Pyme: Préstamos	90.309,49	172	23.593,67	203	23.593,67	233	23.593,67	264	23.593,67	294	23.593,67	325
--- NoRevolventes	90.309,49	172	23.593,67	203	23.593,67	233	23.593,67	264	23.593,67	294	23.593,67	325
CREDITOS JUDICIALES Y CASTIGADOS												
- Castigadas			64.709,83	167	64.709,83	197	64.709,83	228	64.709,83	258	64.709,83	289
GARANTIAS												



- GARANTIAS RECIBIDAS	89.837,62	64.709,83	64.709,83	64.709,83	64.709,83	64.709,83
-- Gob. Nacional Reactiva Perú	23.121,80					
-- GtíasNoPref(AvalyFianza)	66.715,82	64.709,83	64.709,83	64.709,83	64.709,83	64.709,83
- PROGRAMA REACTIVA PERU	23.593,67	23.593,67	23.593,67	23.593,67	23.593,67	23.593,67

Reporte SBS/Microfinanzas por entidades

Reportado por : BCP

Última fecha reportada por la SBS : 31/01/2024

Operación	SET 2023 (SBS: AGO2023)		OCT 2023 (SBS: SET2023)		NOV 2023 (SBS: OCT2023)		DIC 2023 (SBS: NOV2023)		ENE 2024 (SBS: DIC2023)		FEB 2024 (SBS: ENE2024)	
	Monto *	Dias V.	Monto *	Dias V.	Monto *	Dias V.	Monto *	Dias V.	Monto *	Dias V.	Monto *	Dias V.
Calificación (2)	PER		PER		PER		PER		PER		PER	
RESUMEN												
- Total Deuda	64.709,83	320	64.709,83	350	64.709,83	381	64.709,83	411	64.709,83	442	64.709,83	473
- Total Vencido	64.709,83		64.709,83		64.709,83		64.709,83		64.709,83		64.709,83	
- % Vencido	100.00		100.00		100.00		100.00		100.00		100.00	
- Garantías	64.709,00		64.709,00		64.709,00		64.709,00		64.709,00		64.709,00	
CREDITOS JUDICIALES Y CASTIGADOS												
- Castigadas	64.709,83	320	64.709,83	350	64.709,83	381	64.709,83	411	64.709,83	442	64.709,83	473
GARANTIAS												
- GARANTIAS RECIBIDAS	64.709,83		64.709,83		64.709,83		64.709,83		64.709,83		64.709,83	
-- GtíasNoPref(AvalyFianza)	64.709,83		64.709,83		64.709,83		64.709,83		64.709,83		64.709,83	

Última fecha reportada por la SBS : 31/01/2024

Operación	MAR 2023 (SBS: FEB2023)		ABR 2023 (SBS: MAR2023)		MAY 2023 (SBS: ABR2023)		JUN 2023 (SBS: MAY2023)		JUL 2023 (SBS: JUN2023)		AGO 2023 (SBS: JUL2023)	
	Monto *	Dias V.	Monto *	Dias V.	Monto *	Dias V.	Monto *	Dias V.	Monto *	Dias V.	Monto *	Dias V.
Calificación (2)	PER		PER		PER		PER		PER		PER	
RESUMEN												
- Total Deuda	66.754,33	136	64.763,34	167	64.823,39	197	64.826,89	228	64.826,89	258	64.709,83	289
- Total Vencido	66.715,82		64.709,83		64.709,83		64.826,89		64.826,89		64.709,83	
- % Vencido	99.94		99.92		99.82		100.00		100.00		100.00	
- Garantías	66.715,00		64.709,00		64.709,00		64.709,00		64.709,00		64.709,00	
CREDITOS DIRECTOS												
- CREDITOS VIGENTES	38,51		53,51		113,56	29						
-- Pyme: SobregirosCC	38,51		53,51		113,56	29						
- CRÉDITOS VENCIDOS	66.715,82	136					117,06	61	117,06	91		
-- Pyme: SobregirosCC							117,06	61	117,06	91		
-- Pyme: Préstamos	66.715,82	136										
--- NoRevolventes	66.715,82	136										
CREDITOS JUDICIALES Y CASTIGADOS												
- Castigadas			64.709,83	167	64.709,83	197	64.709,83	228	64.709,83	258	64.709,83	289
GARANTIAS												
- GARANTIAS RECIBIDAS	66.715,82		64.709,83		64.709,83		64.709,83		64.709,83		64.709,83	
-- GtíasNoPref(AvalyFianza)	66.715,82		64.709,83		64.709,83		64.709,83		64.709,83		64.709,83	

Reportado por : FINANCIERA CREDINKA OM 24700-2020

Última fecha reportada por la SBS : 31/01/2024

Operación	SET 2023 (SBS: AGO2023)		OCT 2023 (SBS: SET2023)		NOV 2023 (SBS: OCT2023)		DIC 2023 (SBS: NOV2023)		ENE 2024 (SBS: DIC2023)		FEB 2024 (SBS: ENE2024)	
	Monto *	Dias V.	Monto *	Dias V.	Monto *	Dias V.	Monto *	Dias V.	Monto *	Dias V.	Monto *	Dias V.
Calificación (2)	PER		PER		PER		PER		PER		PER	
RESUMEN												
- Total Deuda	23.121,80	356	23.121,80	386	23.121,80	417	23.121,80	447	23.121,80	478	23.121,80	509
- Total Vencido	23.121,80		23.121,80		23.121,80		23.121,80		23.121,80		23.121,80	
- % Vencido	100.00		100.00		100.00		100.00		100.00		100.00	
CREDITOS DIRECTOS												
- CREDITOS VENCIDOS	23.121,80	356	23.121,80	386	23.121,80	417	23.121,80	447	23.121,80	478	23.121,80	509
-- Pyme: Préstamos	23.121,80	356	23.121,80	386	23.121,80	417	23.121,80	447	23.121,80	478	23.121,80	509



--- NoRevolventes	23.121,80	356	23.121,80	386	23.121,80	417	23.121,80	447	23.121,80	478	23.121,80	509
- PROGRAMA REACTIVA PERU	23.121,80		23.121,80		23.121,80		23.121,80		23.121,80		23.121,80	

Última fecha reportada por la SBS : 31/01/2024

Operación	MAR 2023 (SBS: FEB2023)		ABR 2023 (SBS: MAR2023)		MAY 2023 (SBS: ABR2023)		JUN 2023 (SBS: MAY2023)		JUL 2023 (SBS: JUN2023)		AGO 2023 (SBS: JUL2023)	
	Monto *	Dias V.	Monto *	Dias V.	Monto *	Dias V.	Monto *	Dias V.	Monto *	Dias V.	Monto *	Dias V.
Calificación (2)	PER		PER		PER		PER		PER		PER	
RESUMEN												
- Total Deuda			23.121,80	203	23.121,80	233	23.121,80	264	23.121,80	294	23.121,80	325
- Total Vencido			23.121,80		23.121,80		23.121,80		23.121,80		23.121,80	
- % Vencido			100.00		100.00		100.00		100.00		100.00	
CREDITOS DIRECTOS												
- CRÉDITOS VENCIDOS			23.121,80	203	23.121,80	233	23.121,80	264	23.121,80	294	23.121,80	325
-- Pyme:Préstamos			23.121,80	203	23.121,80	233	23.121,80	264	23.121,80	294	23.121,80	325
--- NoRevolventes			23.121,80	203	23.121,80	233	23.121,80	264	23.121,80	294	23.121,80	325
- PROGRAMA REACTIVA PERU			23.121,80		23.121,80		23.121,80		23.121,80		23.121,80	

Reportado por : CREDINKA S.A.

Última fecha reportada por la SBS : 31/01/2024

Operación	SET 2023 (SBS: AGO2023)		OCT 2023 (SBS: SET2023)		NOV 2023 (SBS: OCT2023)		DIC 2023 (SBS: NOV2023)		ENE 2024 (SBS: DIC2023)		FEB 2024 (SBS: ENE2024)	
	Monto *	Dias V.	Monto *	Dias V.	Monto *	Dias V.	Monto *	Dias V.	Monto *	Dias V.	Monto *	Dias V.
Calificación (2)	PER		PER		PER		PER		PER		PER	
RESUMEN												
- Total Deuda	471,87	356	471,87	386	471,87	417	471,87	447	471,87	478	471,87	509
- Total Vencido	471,87		471,87		471,87		471,87		471,87		471,87	
- % Vencido	100.00		100.00		100.00		100.00		100.00		100.00	
CREDITOS DIRECTOS												
- CRÉDITOS VENCIDOS	471,87	356	471,87	386	471,87	417	471,87	447	471,87	478	471,87	509
-- Pyme:Préstamos	471,87	356	471,87	386	471,87	417	471,87	447	471,87	478	471,87	509
--- NoRevolventes	471,87	356	471,87	386	471,87	417	471,87	447	471,87	478	471,87	509
- PROGRAMA REACTIVA PERU	471,87		471,87		471,87		471,87		471,87		471,87	

Última fecha reportada por la SBS : 31/01/2024

Operación	MAR 2023 (SBS: FEB2023)		ABR 2023 (SBS: MAR2023)		MAY 2023 (SBS: ABR2023)		JUN 2023 (SBS: MAY2023)		JUL 2023 (SBS: JUN2023)		AGO 2023 (SBS: JUL2023)	
	Monto *	Dias V.	Monto *	Dias V.	Monto *	Dias V.	Monto *	Dias V.	Monto *	Dias V.	Monto *	Dias V.
Calificación (2)	PER		PER		PER		PER		PER		PER	
RESUMEN												
- Total Deuda	23.593,67	172	471,87	203	471,87	233	471,87	264	471,87	294	471,87	325
- Total Vencido	23.593,67		471,87		471,87		471,87		471,87		471,87	
- % Vencido	100.00		100.00		100.00		100.00		100.00		100.00	
- Garantías	23.121,00											
CREDITOS DIRECTOS												
- CRÉDITOS VENCIDOS	23.593,67	172	471,87	203	471,87	233	471,87	264	471,87	294	471,87	325
-- Pyme:Préstamos	23.593,67	172	471,87	203	471,87	233	471,87	264	471,87	294	471,87	325
--- NoRevolventes	23.593,67	172	471,87	203	471,87	233	471,87	264	471,87	294	471,87	325
GARANTIAS												
- GARANTIAS RECIBIDAS	23.121,80											
-- Gob. Nacional Reactiva Perú	23.121,80											
- PROGRAMA REACTIVA PERU	23.593,67		471,87		471,87		471,87		471,87		471,87	

Rectificaciones SBS

Entidad	Periodo SBS	Cuenta	Concepto Rectificación	Dice	Debe Decir
---------	-------------	--------	------------------------	------	------------

Aval/Codeudor

Montos expresados en unidades de soles*

Es Avalista de:				Información reportada por la SBS al 31/12/2023		
Tipo Doc	Nro Documento	Nombre/Razón Social	Act	Pre	12m	

Montos expresados en unidades de soles*

Quiénes lo Avalan:				Información reportada por la SBS al 31/12/2023		
Tipo Doc	Nro Documento	Nombre/Razón Social	Act	Pre	12m	
DNI	09391453	LUNA DIAZ FABIO LUIS				
Institución SBS			Calif. (2)	Saldo *		
BANCO DE CREDITO DEL PERÚ			PER	64.709,83		

Montos expresados en unidades de soles*

Es Avalista de:				Información Reportada por Entidades de Microfinanzas / Otros Créditos		
Tipo Doc	Nro Documento	Nombre/Razón Social	Act	Pre	12m	

Montos expresados en unidades de soles*

Quiénes lo Avalan:				Información Reportada por Entidades de Microfinanzas / Otros Créditos		
Tipo Doc	Nro Documento	Nombre/Razón Social	Act	Pre	12m	

Documentos Protestados como Deudor/Aceptante

Montos expresados en unidades*

Reportado por la Cámara de Comercio de Lima (CCL)

Documentos Protestados sin Regularizar			
	# Doc	Monto (S/) *	Max Días Venc.
Total:	0	0,00	

Tipo de Cambio 3.804

Nro. Secuencia	Tip. Reg. **	Acreedor/Girador	Tipo Doc.	Moneda	Monto *	Monto * (S/)	Boletín	F. Protesto	F. Venc.	Días Venc.

**PR: Protestos, CJ: Cobranza Judicial, MO: Moras, PP: Procesos Penales

Montos expresados en unidades*

Reportado por la Cámara de Comercio de Lima (CCL)

Documentos Protestados Regularizados			
	# Doc	Monto (S/) *	
Total:	0	0,00	

Nro. Secuencia	Tip. Reg. **	Acreedor/Girador	Tipo Doc.	Moneda	Monto *	Monto * (S/)	Boletín	F. Protesto	F. Venc.	F. Reg

**PR: Protestos, CJ: Cobranza Judicial, MO: Moras, PP: Procesos Penales

Detalle de Vencidos

Deuda Tributaria

Montos expresados en unidades de soles*

	# Doc	Monto (S/) *	Max Días Venc.
Total:	2	567,00	236

Se muestran los 10 primeros documentos ordenados por Periodo de Deuda Tributaria, del más reciente al más antiguo

Nombre del Acreedor de la Obligación	Periodo	Monto *	Dependencia	Fecha inicio de cobranza coactiva	Última fecha de proceso
SUPERINTENDENCIA NACIONAL DE ADMINISTRACION TRIBUTARIA S	07/2023	521,00	INTENDENCIA LIMA MEPECO	14/12/2023	09/02/2024
SUPERINTENDENCIA NACIONAL DE ADMINISTRACION TRIBUTARIA S	06/2023	46,00	INTENDENCIA LIMA MEPECO	10/08/2023	09/02/2024

Deuda Laboral

Montos expresados en unidades de soles*

	# Doc	Monto (S/) *	Max Días Venc.
Total:	20	9.832,00	782

Se muestran los 10 primeros documentos ordenados por Periodo de Deuda Tributaria, del más reciente al más antiguo

Nombre del Acreedor de la Obligación	Periodo	Monto *	Dependencia	Fecha inicio de cobranza coactiva	Última fecha de proceso
SEGURO SOCIAL DE SALUD ESSALUD	12/2023	272,00	INTENDENCIA LIMA MEPECO	12/02/2024	09/02/2024
SEGURO SOCIAL DE SALUD ESSALUD	11/2023	275,00	INTENDENCIA LIMA MEPECO	12/01/2024	09/02/2024
SEGURO SOCIAL DE SALUD ESSALUD	10/2023	277,00	INTENDENCIA LIMA MEPECO	13/12/2023	09/02/2024
SEGURO SOCIAL DE SALUD ESSALUD	09/2023	280,00	INTENDENCIA LIMA MEPECO	09/11/2023	09/02/2024
SEGURO SOCIAL DE SALUD ESSALUD	07/2023	285,00	INTENDENCIA LIMA MEPECO	11/09/2023	09/02/2024
SEGURO SOCIAL DE SALUD ESSALUD	06/2023	105,00	INTENDENCIA LIMA MEPECO	10/08/2023	09/02/2024
SEGURO SOCIAL DE SALUD ESSALUD	05/2023	525,00	INTENDENCIA LIMA MEPECO	25/09/2023	09/02/2024

Se muestran los 10 primeros documentos ordenados por Periodo de Devengue, del más reciente al más antiguo

Nombre del Acreedor de la Obligación	Periodo	Deuda AFP *	Deuda Fondo *	Tipo de Deuda	Situación de Cobranza
PROFUTURO AFP	12/2022	101,00	500,00	Cierta-Declaracion sin pago	Administrativa
PROFUTURO AFP	11/2022	101,00	500,00	Cierta-Declaracion sin pago	Administrativa
PROFUTURO AFP	10/2022	101,00	500,00	Cierta-Declaracion sin pago	Administrativa
PROFUTURO AFP	09/2022	101,00	500,00	Cierta-Declaracion sin pago	Administrativa
PROFUTURO AFP	08/2022	101,00	500,00	Cierta-Declaracion sin pago	Administrativa
PROFUTURO AFP	07/2022	101,00	500,00	Cierta-Declaracion sin pago	Administrativa
PROFUTURO AFP	06/2022	101,00	500,00	Cierta-Declaracion sin pago	Administrativa
PROFUTURO AFP	05/2022	101,00	500,00	Cierta-Declaracion sin pago	Administrativa
PROFUTURO AFP	04/2022	101,00	500,00	Cierta-Declaracion sin pago	Administrativa
PROFUTURO AFP	03/2022	101,00	500,00	Cierta-Declaracion sin pago	Judicial

Comercio Exterior

Montos expresados en unidades de dólares

Muestra información reportada por la SUNAT desde el 07/02/2011

Resumen por Ejercicio

Ejercicio	Actividad	Número de Operaciones	Importe USD *	N° Países	3 países con mayor número de operaciones

Resumen por Meses

Actividad	Ejercicio	Mes	Número de Operaciones	Importe USD *	N° Países	3 países con mayor número de operaciones

PUBLICACIÓN DIARIO "EL PERUANO"

Reporte Otros Créditos

Institución	SET 2023		OCT 2023		NOV 2023		DIC 2023		ENE 2024		FEB 2024	
	Monto *	Dias V.	Monto *	Dias V.	Monto *	Dias V.	Monto *	Dias V.	Monto *	Dias V.	Monto *	Dias V.

Institución	MAR 2023		ABR 2023		MAY 2023		JUN 2023		JUL 2023		AGO 2023	
	Monto *	Dias V.	Monto *	Dias V.	Monto *	Dias V.	Monto *	Dias V.	Monto *	Dias V.	Monto *	Dias V.

Reporte Otros Créditos por entidades

Sin Información