



Reporte de Deudas

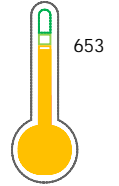
El reporte contiene solo los títulos seleccionados

- Información General
- Consulta Rápida
- Principales Acreedores
- Detalle Variación
- Posición Histórica
- Gráficos
- Rep. Vencidos
- Rep. SBS/Microf.
- SBS/Microf. Entidades
- Rectificaciones SBS
- Avalados/Avalistas
- Hechos de Importancia
- Documentos CCL
- Detalle de Vencidos
- Comercio Exterior
- Otros Créditos
- Otros Créd. Entidades
- Otros Rep. Negativos

RUC 20215528791 - INVERSIONES CYS S.A.

Fecha Proceso	Tipo Doc.	N. Doc.	Nota	Deuda Total *	Var.	Actual	Previo	12m
16/01/2023	RUC	20215528791	0.000	38.399.988,40		●	●	●

Score Sentinel



Riesgo Medio

*** La persona consultada cuenta con los siguientes créditos e indicadores.**

- Línea de Crédito
- Es Aval
- Está Avalado
- BuenPagadorSedapal **
- Buen Contribuyente SU

** Estas a 5 de ser Oro

Sentinel Sabio

Bancarizado: SI

Recomendación de Sentinel Sabio
Evaluación Crediticia

OBSERVAR
Producto Genérico

Detalle:
- Presenta estado de riesgo medio

Cuota Estimada Mensual

S/ 1718553,

Score Sentinel
Nivel de Riesgo

653

Riesgo Medio

Recomendación:

En este nivel de riesgo, 14 de 100 empresas podrían caer en incumplimiento en los próximos 12 meses

Información General

Datos Principales

12/09/2022: Última actualización de información reportada por SUNAT

Razón Social:	INVERSIONES CYS S.A.		
Nombre Comercial:	DECOR CENTER		
Tipo de Contribuyente:	SOCIEDAD ANONIMA		
Estado de Contribuyente:	ACTIVO	Condición del Contribuyente:	HABIDO
Inicio de Actividades:	01/04/1994		
Tamaño contribuyente:	PRINCIPAL	Dependencia:	I.PRICO NACIONAL
Actividad Económica Principal	VTA. MAY. MATERIALES DE CONSTRUCCION.		
Actividad Económica Secundaria 1	-	Actividad Económica Secundaria 2	-
Fecha Inscripción RRPP:	24/03/1994	Número de Partida Registral:	215528790000
Folio:	-	Asiento:	1

Agente de retención

Direcciones Registradas

Dirección	Fuente
AVENIDA LA MOLINA NRO 473 ASC. LOT INDUSTRIAL LA MOLINA ATE - LIMA - LIMA	SUNAT - DOMICILIO FISCAL
AVENIDA ARGENTINA NRO. 2951 CALLAO - CALLAO - CALLAO	SUNAT - DEPOSITO
AVENIDA ARGENTINA NRO. 1627 CALLAO - CALLAO - CALLAO	SUNAT - DEPOSITO
AVENIDA REPUBLICA DE PANAMA NRO. 3590 URBANIZACION LIMATAMBO SAN ISIDRO - LIMA - LIMA	SUNAT - L. COMERCIAL
AVENIDA REPUBLICA DE ARGENTINA NRO. 2667 LIMA - LIMA - LIMA	SUNAT - L. COMERCIAL
AVENIDA SALAVERRY NRO. 2620 MAGDALENA DEL MAR - LIMA - LIMA	SUNAT - L. COMERCIAL
AVENIDA PARRA NRO. 233 AREQUIPA - AREQUIPA - AREQUIPA	SUNAT - L. COMERCIAL
AVENIDA NESTOR GAMBETA NRO. 4655 CALLAO - CALLAO - CALLAO	SUNAT - DEPOSITO
AVENIDA SALAVERRY NRO. 480 URBANIZACION H.U. PATAZCA CHICLAYO - CHICLAYO - LAMBAYEQUE	SUNAT - L. COMERCIAL
AVENIDA VICTOR LARCO HERRERA NRO. 904 URBANIZACION SAN ANDRES ET. 3 TRUJILLO - TRUJILLO - LA LIBERTAD	SUNAT - L. COMERCIAL
AVENIDA LOS MAESTROS MZA. D LTE. 005 URBANIZACION SAN JOSÉ ICA - ICA - ICA	SUNAT - L. COMERCIAL
AVENIDA CUZCO NRO. 314 TACNA - TACNA - TACNA	SUNAT - L. COMERCIAL
AVENIDA JOSÉ PARDO MZA. Z LTE. 25 CHIMBOTE - SANTA - ANCASH (CRUCE CON PPJ EL ACERO)	SUNAT - L. COMERCIAL
AVENIDA REPUBLICA DE ARGENTINA NRO. 2667 LIMA - LIMA - LIMA	SUNAT - DEPOSITO
AVENIDA ALFREDO MENDIOLA NRO. 821 URBANIZACION PALAO ET. DOS SAN MARTIN DE PORRES - LIMA - LIMA	SUNAT - L. COMERCIAL
AVENIDA REPUBLICA DE ARGENTINA NRO. 2085 LIMA - LIMA - LIMA	SUNAT - DEPOSITO
CALLE JUAN MILLER NRO. 176 URBANIZACION LA CHALACA CALLAO - CALLAO - CALLAO	SUNAT - DEPOSITO
AVENIDA MARISCAL CASTILLA NRO. 1928 EL TAMBO - HUANCAYO - JUNIN (NUMERACIÓN 1926-1928-1928A)	SUNAT - L. COMERCIAL
AVENIDA VICTOR ANDRES BELAUNDE NRO. 720 CARMEN DE LA LEGUA REYNOSO - CALLAO - CALLAO	SUNAT - DEPOSITO
AVENIDA DE LOS HEROES NRO. 1093 URBANIZACION SAN JUAN ZN. D SAN JUAN DE MIRAFLORES - LIMA - LIMA	SUNAT - L. COMERCIAL

Representantes Legales

Nro Documento	Nombre de Representante	Act	Pre	12m	Fecha desde que ocupa Cargo	Cargo
07881781	CHIABRA PICASSO CATERINA GIOVANNA				01/07/2019	GERENTE GENERAL
08245569	BONELLI REGGIANI LORELLA CELESTINA DESOLINA				25/07/2019	APODERADO
09391705	SATTLER FINAZZI FRANCO ALESSANDRO				01/07/2019	DIRECTOR EJECUTIVO
09872362	CAMAIORA GIUFFREDI CRISTINA MARIA				01/07/2019	APODERADO
09877774	CAMAIORA GIUFFREDI STEFANO RICARDO				01/04/1994	GERENTE
15299118	DIAZ PAZ JEAN BERNARD MAX				25/07/2019	APODERADO
44232767	LLAMOJA RUIDIAS DAMARIS MABELL				27/09/2021	APODERADO

Empresas Relacionadas a:

CHIABRA PICASSO CATERINA GIOVANNA

Ruc	Razón Social	Semáforos			Fecha desde que ocupa Cargo	Cargo	Estado
		Act	Pre	12m			
20537057077	DECOSTICKS & PRINTS E. I. R. L.				27/07/2010	GERENTE	BAJA DE OFICIO

SATTLER FINAZZI FRANCO ALESSANDRO

Ruc	Razón Social	Semáforos			Fecha desde que ocupa Cargo	Cargo	Estado
		Act	Pre	12m			
20455339643	DECOR SUR S.A.C.				02/09/2009	APODERADO	BAJA DEFINITIVA
20551451560	INMOBILIARIA MACYS S.A.C.				28/12/2012	GERENTE GENERAL	ACTIVO
20605203630	PRODUCTOS ECOLOGICOS CYS E.I.R.L.				24/07/2019	TITULAR-GERENTE	ACTIVO

CAMAIORA GIUFFREDI CRISTINA

Ruc	Razón Social	Semáforos			Fecha desde que ocupa Cargo	Cargo	Estado
		Act	Pre	12m			
20258455798	PUNTO BIANCO S.A.				19/08/1994	DIRECTORA	BAJA DE OFICIO
20302170712	ALPINA INDUSTRIAL COMERCIAL S.A.				01/03/1996	DIRECTOR	ACTIVO
20555189631	VSI INDUSTRIAL S.A.C.				24/10/2013	APODERADO	ACTIVO
20555190132	MT INDUSTRIAL S.A.C.				24/10/2013	APODERADO	ACTIVO
20555866594	VSI HOLDING S.A.C.				20/11/2013	APODERADO	BAJA DEFINITIVA
20601737401	VSI MATRIZ S.A.C.				12/12/2016	APODERADO	ACTIVO

CAMAIORA GIUFFREDI STEFANO RICARDO

Ruc	Razón Social	Semáforos			Fecha desde que ocupa Cargo	Cargo	Estado
		Act	Pre	12m			
20100260086	VSI INMOBILIARIA S.A.				01/01/1993	DIRECTOR	ACTIVO
20203645563	TECNOSANITARIA S.A.				17/12/1993	DIRECTOR GERENTE	BAJA DEFINITIVA
20213000391	TERMAS SOLE S A				30/11/1993	DIRECTOR	BAJA DEFINITIVA
20213000471	SERVICIOS GEISER SOCIEDAD ANONIMA				30/11/1993	DIRECTOR	BAJA DEFINITIVA
20302170712	ALPINA INDUSTRIAL COMERCIAL S.A.				01/03/1996	GERENTE	ACTIVO
20555189631	VSI INDUSTRIAL S.A.C.				24/10/2013	APODERADO	ACTIVO
20555190132	MT INDUSTRIAL S.A.C.				24/10/2013	APODERADO	ACTIVO
20555866594	VSI HOLDING S.A.C.				20/11/2013	APODERADO	BAJA DEFINITIVA
20601737401	VSI MATRIZ S.A.C.				12/12/2016	APODERADO	ACTIVO
20602054188	ANDINA PROYECTOS INDUSTRIALES E.I.R.L.				23/03/2017	TITULAR-GERENTE	ACTIVO

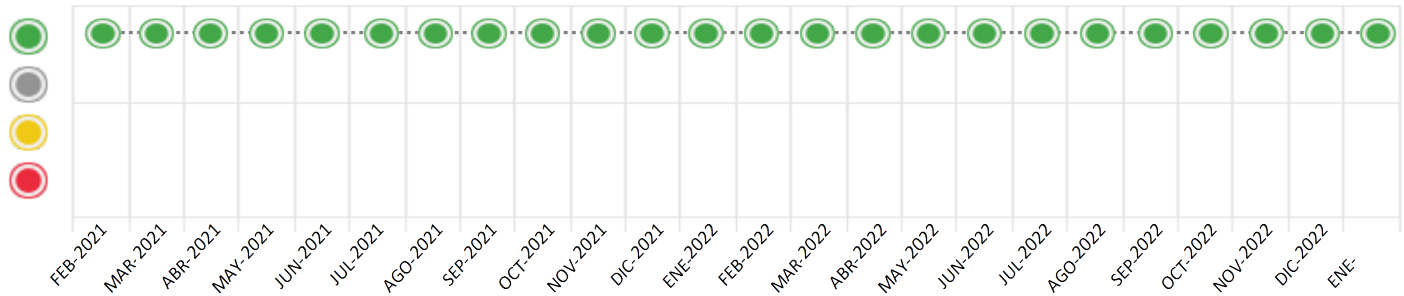
Consulta Rápida

Documento de identidad consultado

Fecha Proceso	Tipo Doc.	N. Doc.	Nombre o Raz. Social	Nota	Deuda Total *	Var.	Actual	Previo	12m
16/01/2023	RUC	20215528791	INVERSIONES CYS S.A.	0.000	38.399.988,40				

Montos expresados en unidades de soles*

Semáforos de los últimos 24 meses



Semáforo	Descripción
	No registra información de deudas
	Minimo Riesgo: Sin deudas vencidas
	Mediano Riesgo: Deudas con poco atraso*
	Alto Riesgo: Deudas con atraso significativo*

*Semáforo deuda menor: Deuda vencida menor S/ 100 personas naturales o menor S/ 500 personas jurídicas

Verde: $0 \leq \text{Sem.} < 0,001$
 Amarillo: $0,001 \leq \text{Sem.} \leq 2$
 Rojo: $2 < \text{Sem.} \leq 6$

Variación	Descripción
	Variación Negativa: La nueva información reportada ha incrementado tu riesgo crediticio
	Variación Positiva: La nueva información ha mejorado tu posición de riesgo
	Variación Porcentual Positiva: El monto total reportado por la SBS/Microfinanzas o número de instituciones financieras ha aumentado
	Variación Porcentual Negativa: El monto total reportado por la SBS/Microfinanzas o número de instituciones financieras ha disminuido
	Aproximadamente igual o igual

Detalle de la deuda SBS/Microfinanzas

Entidad	Deuda Anterior			Deuda a ENE 2023				Rect. (1)	Disc.
	JUL 2022	OCT 2022	DIC 2022	Fecha Inf.	Calif. (2)	Monto *	Días Venc.		
	24.276.816,97	31.162.054,97	31.006.704,07	30/11/2022	NOR	0			
	23.800.000,00		6.000.000,00	30/11/2022	NOR	0			
	10.044.931,87	10.354.984,92	1.393.284,33	30/11/2022	NOR	0			
	7.450.000,00	3.700.000,00				0			
TOTAL	65.571.748,84	45.217.039,89	38.399.988,40			38.399.988,40			

(1) Ver detalle en el cuadro de Rectificaciones SBS

(2) NOR: Normal, CPP: Con Problemas Potenciales, DEF: Deficiente, DUD: Dudoso, PER: Pérdida, SCAL: Sin Calificación

Detalle de la deuda de Otros Créditos

Entidad	Deuda Anterior			Deuda a ENE 2023				Disc.
	JUL 2022	OCT 2022	DIC 2022	Fecha Inf.	Calif. (2)	Monto	Días Venc.	
TOTAL								

(2) NOR: Normal, CPP: Con Problemas Potenciales, DEF: Deficiente, DUD: Dudoso, PER: Pérdida, SCAL: Sin Calificación

Detalle de vencidos

# Doc	Fuente - Acreedor	Monto *	Días Venc.
-------	-------------------	---------	------------

Utilización de Líneas de Crédito

Instituciones	**	Línea Aprobada	Línea No Utilizada	Línea Utilizada	% L. Util.
TOTAL					0%

**Tipo de Crédito

Principales Acreedores

Montos expresados en unidades de soles*

Resumen de Deudas

Descripción de la Deuda	Monto *	Días
Deuda total SBS al 30/11/2022	38.399.988,40	
% Calificación normal	100,00	
Peor Calificación (2)	NOR	
Otros Créditos	0,00	****

Detalle de deuda SBS/Microfinanzas

Institución SBS	Calif. (2)	Saldo *	% Ven.	Días Venc.	Rect.(1)
BCP	NOR	31.006.704,07	0,00		
SCOTIABANK	NOR	6.000.000,00	0,00		
BBVA	NOR	1.393.284,33	0,00		
Deuda Total SBS/MicroFinanzas		38.399.988,40	0		

Detalle de Riesgos SBS/Microfinanzas

Concepto	Saldo *
Deuda Directa	37.961.113,06
Deuda Indirecta	438.875,34
Deuda Castigada	0,00
Deuda Total SBS/MicroFinanzas	38.399.988,40
Línea Tarj.Cred. No utilizada	0,00
Total Riesgo SBS/MicroFinanzas	38.399.988,40

Detalle de deuda Otros Créditos

Empresa	Calif. (2)	Saldo *	% Ven.	Días Venc.	Disc.
Deuda Total Otros Créditos		0,00	0		

Detalle de vencidos

# Doc	Fuente - Acreedor	Monto *	Días Venc.
-------	-------------------	---------	------------

Detalle Variación

Montos expresados en unidades de soles*

Resumen de la variación

Descripción de la deuda	22/12/2022	16/01/2023	Variación
Score	0.000	0.000	0.000
Nro. Entidades SBS/Microf.	3	3	0
Riesgo Total SBS/Microf. *	38.399.988,40	38.399.988,40	
Deuda Directa	37.961.113,06	37.961.113,06	0,00
Deuda Indirecta	438.875,34	438.875,34	0,00
Deuda Castigada	0,00	0,00	0,00

Variación del Riesgo Total SBS/Microf. *	Antes	16/01/2023	Variación
Último Mes	38.399.988,40	38.399.988,40	0,00
Último Trimestre	45.217.039,89	38.399.988,40	-6.817.051,49
Último Semestre	65.571.748,84	38.399.988,40	-27.171.760,44
Último Año	58.087.962,01	38.399.988,40	-19.687.973,61

Calificación SBS/Microf.	22/12/2022	16/01/2023	Variación
% NOR (Normal)	100.00	100.00	0.00
% CPP (Con Problemas Potenciales)	0.00	0.00	0.00
% DEF (Deficiente)	0.00	0.00	0.00
% DUD (Dudoso)	0.00	0.00	0.00
% PER (Pérdida)	0.00	0.00	0.00

Deuda vencida *	22/12/2022	16/01/2023	Variación
Documentos Impagos	12,83	0,00	12,83
Total deuda vencida	12,83	0,00	12,83

Deuda por Otros Créditos *	22/12/2022	16/01/2023	Variación
Total deuda otros créditos	0,00	0,00	0,00

Detalle de la variación

Fuente - Acreedor *	22/12/2022	16/01/2023	Variación
Documentos Impagos			12,83
SERVICIO DE ADMINISTRACION	12,83	0,00	-12,83
TRIBUTARIA - DEUDA TRIBUTARIA			

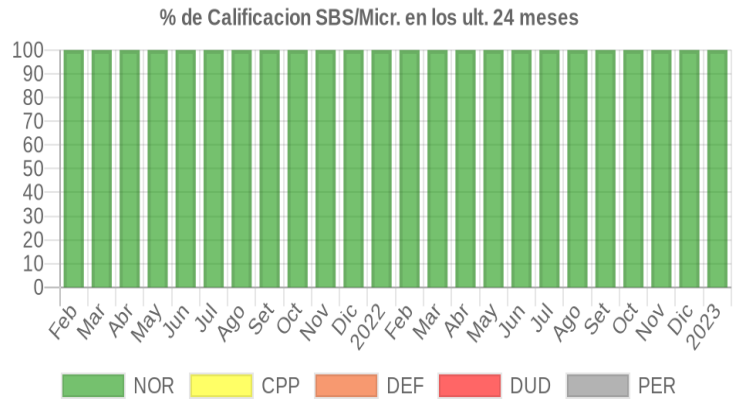
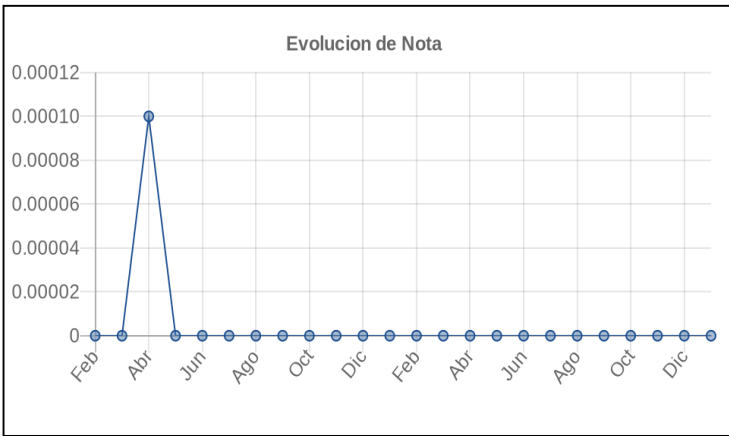
Posición Histórica

Montos expresados en unidades de soles*

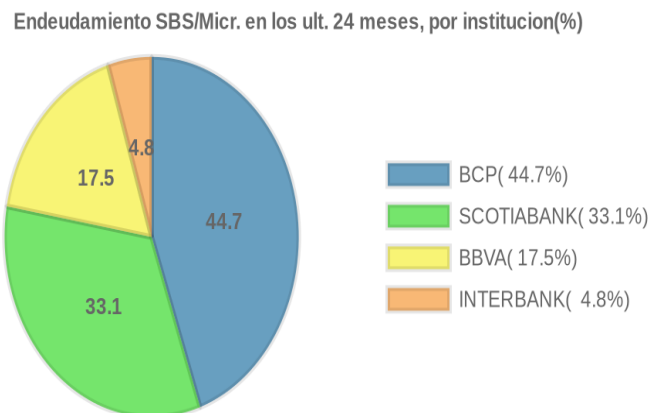
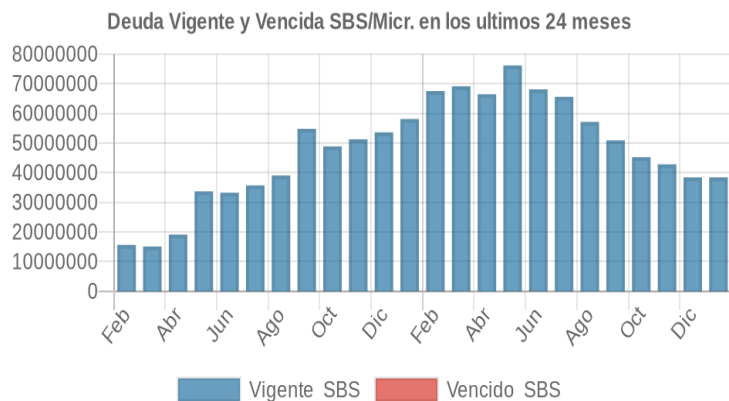
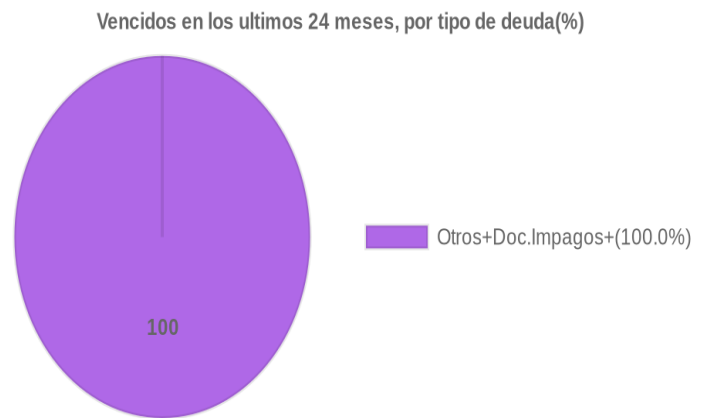
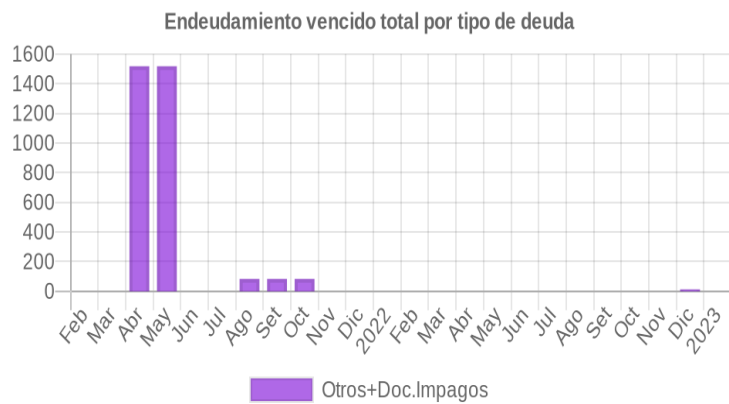
Fecha de Proceso	Sema. Actual	Sem. Riesgo	Var.	Superintendencia de Banca y Seguros (SBS/Microfinan.)					Otros Créditos	Otros Vencidos *				Ctas. Cerr./Anu.		Otros Repor. Negati.	
				# Enti.	Deuda Total *	% Cali. normal	Peor Califi.(2)	Deuda Vencida *		Protestos	Docs. Impagos	Deuda Tributaria	Deuda Laboral	Cta. Cte.	Tar. Créd.		
16/01/2023	●	0.000	☰	3	38.399.988,40	100.00	NOR	0,00	0,00	0,00	0,00	0,00	0,00	0,00	0	0	0
22/12/2022	●	0.000	☰	3	38.399.988,40	100.00	NOR	0,00	0,00	0,00	12,83	0,00	0,00	0,00	0	0	0
06/12/2022	●	0.000	☰	3	42.793.044,82	100.00	NOR	0,00	0,00	0,00	12,83	0,00	0,00	0,00	0	0	0
23/11/2022	●	0.000	☰	3	42.793.044,82	100.00	NOR	0,00	0,00	0,00	0,00	0,00	0,00	0,00	0	0	0
24/10/2022	●	0.000	☰	3	45.217.039,89	100.00	NOR	0,00	0,00	0,00	0,00	0,00	0,00	0,00	0	0	0
22/09/2022	●	0.000	☰	4	50.870.967,50	100.00	NOR	0,00	0,00	0,00	0,00	0,00	0,00	0,00	0	0	0
22/08/2022	●	0.000	☰	4	57.116.161,63	100.00	NOR	0,00	0,00	0,00	0,00	0,00	0,00	0,00	0	0	0
22/07/2022	●	0.000	☰	4	65.571.748,84	100.00	NOR	0,00	0,00	0,00	0,00	0,00	0,00	0,00	0	0	0
23/06/2022	●	0.000	☰	4	68.083.686,46	100.00	NOR	0,00	0,00	0,00	0,00	0,00	0,00	0,00	0	0	0
23/05/2022	●	0.000	☰	4	76.145.481,67	100.00	NOR	0,00	0,00	0,00	0,00	0,00	0,00	0,00	0	0	0
25/04/2022	●	0.000	☰	4	66.441.498,22	100.00	NOR	0,00	0,00	0,00	0,00	0,00	0,00	0,00	0	0	0
22/03/2022	●	0.000	☰	4	69.127.047,26	100.00	NOR	0,00	0,00	0,00	0,00	0,00	0,00	0,00	0	0	0
23/02/2022	●	0.000	☰	4	67.513.807,51	100.00	NOR	0,00	0,00	0,00	0,00	0,00	0,00	0,00	0	0	0
24/01/2022	●	0.000	☰	3	58.087.962,01	100.00	NOR	0,00	0,00	0,00	0,00	0,00	0,00	0,00	0	0	0
21/12/2021	●	0.000	☰	3	53.600.706,16	100.00	NOR	0,00	0,00	0,00	0,00	0,00	0,00	0,00	0	0	0
27/11/2021	●	0.000	☰	3	51.252.459,78	100.00	NOR	0,00	0,00	0,00	0,00	0,00	0,00	0,00	0	0	0
23/11/2021	●	0.000	☰	3	51.252.459,78	100.00	NOR	0,00	0,00	0,00	83,60	0,00	0,00	0,00	0	0	0
22/10/2021	●	0.000	☰	3	48.853.095,15	100.00	NOR	0,00	0,00	0,00	83,60	0,00	0,00	0,00	0	0	0
14/10/2021	●	0.000	☰	3	54.788.345,16	100.00	NOR	0,00	0,00	0,00	83,60	0,00	0,00	0,00	0	0	0
23/09/2021	●	0.000	☰	3	54.788.345,16	100.00	NOR	0,00	0,00	0,00	83,60	0,00	0,00	0,00	0	0	0
13/09/2021	●	0.000	☰	3	39.031.263,43	100.00	NOR	0,00	0,00	0,00	83,60	0,00	0,00	0,00	0	0	0
23/08/2021	●	0.000	☰	3	39.031.263,43	100.00	NOR	0,00	0,00	0,00	83,60	0,00	0,00	0,00	0	0	0
09/08/2021	●	0.000	☰	3	35.695.229,43	100.00	NOR	0,00	0,00	0,00	83,60	0,00	0,00	0,00	0	0	0
24/07/2021	●	0.000	☰	3	35.695.229,43	100.00	NOR	0,00	0,00	0,00	0,00	0,00	0,00	0,00	0	0	0
23/06/2021	●	0.000	☰	3	33.236.235,68	100.00	NOR	0,00	0,00	0,00	0,00	0,00	0,00	0,00	0	0	0
08/06/2021	●	0.000	☰	3	33.680.119,77	100.00	NOR	0,00	0,00	0,00	0,00	0,00	0,00	0,00	0	0	0
24/05/2021	●	0.000	☰	3	33.680.119,77	100.00	NOR	0,00	0,00	0,00	1.517,53	0,00	0,00	0,00	0	0	0
15/05/2021	●	0.000	☰	3	19.127.346,66	100.00	NOR	0,00	0,00	0,00	1.517,53	0,00	0,00	0,00	0	0	0
23/04/2021	●	0.000	☰	3	19.127.346,66	100.00	NOR	0,00	0,00	0,00	1.517,53	0,00	0,00	0,00	0	0	0
05/04/2021	●	0.000	☰	3	15.102.560,91	100.00	NOR	0,00	0,00	0,00	1.517,53	0,00	0,00	0,00	0	0	0
25/03/2021	●	0.000	☰	3	15.102.560,91	100.00	NOR	0,00	0,00	0,00	0,00	0,00	0,00	0,00	0	0	0
26/02/2021	●	0.000	☰	3	15.638.751,30	100.00	NOR	0,00	0,00	0,00	0,00	0,00	0,00	0,00	0	0	0

Gráficos

Montos expresados en unidades de soles*



NOR: Normal, CPP: Con Problemas Potenciales, DEF: Deficiente, DUD: Dudoso, PER: Pérdida, SCAL: Sin Calificación



Reporte de Vencidos

Montos expresados en unidades de soles*

Fuente - Acreedor	OCT 2022			NOV 2022			DIC 2022			ENE 2023		
	# Docs.	Monto *	Dias V.	# Docs.	Monto *	Dias V.	# Docs.	Monto *	Dias V.	# Docs.	Monto *	Dias V.
Documentos Impagos												
SERVICIO DE ADMINISTRACION TRIBUTARIA - DEUDA		0,00			0,00		1	12,83	103		0,00	0
Total	0			0			1	12,83	103	0		

Montos expresados en unidades de soles*

Fuente - Acreedor	JUN 2022			JUL 2022			AGO 2022			SET 2022		
	# Docs.	Monto *	Dias V.	# Docs.	Monto *	Dias V.	# Docs.	Monto *	Dias V.	# Docs.	Monto *	Dias V.
Documentos Impagos												
SERVICIO DE ADMINISTRACION TRIBUTARIA - DEUDA		0,00			0,00			0,00			0,00	
Total	0			0			0			0		

Montos expresados en unidades de soles*

Fuente - Acreedor	FEB 2022			MAR 2022			ABR 2022			MAY 2022		
	# Docs.	Monto *	Dias V.	# Docs.	Monto *	Dias V.	# Docs.	Monto *	Dias V.	# Docs.	Monto *	Dias V.
Documentos Impagos												
SERVICIO DE ADMINISTRACION TRIBUTARIA - DEUDA		0,00			0,00			0,00			0,00	
Total	0			0			0			0		

Reporte SBS/Microfinanzas

Montos expresados en unidades de soles*

Última fecha reportada por la SBS : 30/11/2022

ÚLTIMOS 6 MESES		AGO 2022 (SBS: JUL 2022)	SET 2022 (SBS: AGO 2022)	OCT 2022 (SBS: SET 2022)	NOV 2022 (SBS: OCT 2022)	DIC 2022 (SBS: NOV 2022)	ENE 2023 (SBS: NOV 2022)
% Porcentaje de Calificación	NOR (Normal)	100.00	100.00	100.00	100.00	100.00	100.00
	CPP (Con Problemas Pote.)	0.00	0.00	0.00	0.00	0.00	0.00
	DEF (Deficiente)	0.00	0.00	0.00	0.00	0.00	0.00
	DUD (Dudoso)	0.00	0.00	0.00	0.00	0.00	0.00
	PER (Pérdida)	0.00	0.00	0.00	0.00	0.00	0.00

Institución	AGO 2022 (SBS: JUL 2022)		SET 2022 (SBS: AGO 2022)		OCT 2022 (SBS: SET 2022)		NOV 2022 (SBS: OCT 2022)		DIC 2022 (SBS: NOV 2022)		ENE 2023 (SBS: NOV 2022)	
	Monto *	Dias V.	Monto *	Dias V.	Monto *	Dias V.	Monto *	Dias V.	Monto *	Dias V.	Monto *	Dias V.
BCP	25.300.954,16		28.785.593,31		31.162.054,97		31.168.782,49		31.006.704,07		31.006.704,07	
SCOTIABANK	18.300.000,00		7.800.000,00				6.000.000,00		6.000.000,00		6.000.000,00	
BBVA	9.815.207,47		10.585.374,19		10.354.984,92		5.624.262,33		1.393.284,33		1.393.284,33	
INTERBANK	3.700.000,00		3.700.000,00		3.700.000,00							
TOTAL	57.116.161,63		50.870.967,50		45.217.039,89		42.793.044,82		38.399.988,40		38.399.988,40	

Última fecha reportada por la SBS : 30/11/2022

Operación	AGO 2022 (SBS: JUL 2022)		SET 2022 (SBS: AGO 2022)		OCT 2022 (SBS: SET 2022)		NOV 2022 (SBS: OCT 2022)		DIC 2022 (SBS: NOV 2022)		ENE 2023 (SBS: NOV 2022)	
	Monto *	Dias V.	Monto *	Dias V.	Monto *	Dias V.	Monto *	Dias V.	Monto *	Dias V.	Monto *	Dias V.
RESUMEN												
- Total Deuda	57.116.161,63		50.870.967,50		45.217.039,89		42.793.044,82		38.399.988,40		38.399.988,40	
- Línea No Utilizada	11.766.400,06		21.683.480,06				16.332.800,08		15.571.200,14		15.571.200,14	
- Garantías	39.713.811,00		38.943.849,00		9.797.536,00		46.402.724,00		75.213.773,00		75.213.773,00	
CREDITOS DIRECTOS												
- CRÉDITOS VIGENTES	55.822.864,93		50.064.668,92		44.576.035,83		42.256.201,11		37.961.113,06		37.961.113,06	
-- GranE: Cred. Rev. Línea Tarj. Crédito	20.691,12		12.959,12		26.661,96		12.460,92		23.641,25		23.641,25	
-- GranE: Préstamos	47.565.207,47		40.835.374,19		35.304.984,92		37.374.262,33		37.143.284,33		37.143.284,33	
--- Revolventes	3.700.000,00		3.700.000,00		3.700.000,00							
--- NoRevolventes	43.865.207,47		37.135.374,19		31.604.984,92		37.374.262,33		37.143.284,33		37.143.284,33	
-- GranE: Factoring	736.966,34		716.335,61		744.388,95		869.477,86		794.187,48		794.187,48	



-- CRÉDITOS COMERCIO EXTERIOR	7.500.000,00	8.500.000,00	8.500.000,00	4.000.000,00		
CREDITOS INDIRECTOS						
- CartasFianzaOtorgadas	1.293.296,70	806.298,58	641.004,06	536.843,71	438.875,34	438.875,34
LINEA NO UTIL. Y CRED. NO DESEMB.						
- LinCredEsqMultilinea	11.766.400,06	21.683.480,06		16.332.800,08	15.571.200,14	15.571.200,14
GARANTIAS						
-- GARANTIAS RECIBIDAS	39.713.811,25	38.943.849,60	9.797.536,78	46.402.724,30	75.213.773,54	75.213.773,54
-- 1eraHipotecasInmuebles	9.647.411,25	9.460.369,60	9.797.536,78	15.814.764,30	15.480.058,20	15.480.058,20
-- GtiasNoPref(AvalyFianza)	30.066.400,00	29.483.480,00		30.587.960,00	59.733.715,34	59.733.715,34

Montos expresados en unidades de soles*

Última fecha reportada por la SBS : 30/11/2022

6 MESES ANTERIORES		FEB 2022 (SBS: ENE 2022)	MAR 2022 (SBS: FEB 2022)	ABR 2022 (SBS: MAR 2022)	MAY 2022 (SBS: ABR 2022)	JUN 2022 (SBS: MAY 2022)	JUL 2022 (SBS: JUN 2022)
% Porcentaje	NOR (Normal)	100.00	100.00	100.00	100.00	100.00	100.00
	CPP (Con Problemas Pote.)	0.00	0.00	0.00	0.00	0.00	0.00
de	DEF (Deficiente)	0.00	0.00	0.00	0.00	0.00	0.00
Calificación	DUD (Dudoso)	0.00	0.00	0.00	0.00	0.00	0.00
	PER (Pérdida)	0.00	0.00	0.00	0.00	0.00	0.00

Institución	FEB 2022 (SBS: ENE 2022)		MAR 2022 (SBS: FEB 2022)		ABR 2022 (SBS: MAR 2022)		MAY 2022 (SBS: ABR 2022)		JUN 2022 (SBS: MAY 2022)		JUL 2022 (SBS: JUN 2022)	
	Monto *	Dias V.	Monto *	Dias V.	Monto *	Dias V.	Monto *	Dias V.	Monto *	Dias V.	Monto *	Dias V.
BCP	23.575.377,52		24.916.509,29		22.459.693,98		26.092.252,12		23.559.228,37		24.276.816,97	
SCOTIABANK	17.000.000,00		20.500.000,00		25.000.000,00		28.600.000,00		26.800.000,00		23.800.000,00	
BBVA	19.188.429,99		15.960.537,97		13.231.804,24		14.003.229,55		10.274.458,09		10.044.931,87	
INTERBANK	7.750.000,00		7.750.000,00		5.750.000,00		7.450.000,00		7.450.000,00		7.450.000,00	
TOTAL	67.513.807,51		69.127.047,26		66.441.498,22		76.145.481,67		68.083.686,46		65.571.748,84	

Última fecha reportada por la SBS : 30/11/2022

Operación	FEB 2022 (SBS: ENE 2022)		MAR 2022 (SBS: FEB 2022)		ABR 2022 (SBS: MAR 2022)		MAY 2022 (SBS: ABR 2022)		JUN 2022 (SBS: MAY 2022)		JUL 2022 (SBS: JUN 2022)	
	Monto *	Dias V.	Monto *	Dias V.	Monto *	Dias V.	Monto *	Dias V.	Monto *	Dias V.	Monto *	Dias V.
RESUMEN												
- Total Deuda	67.513.807,51		69.127.047,26		66.441.498,22		76.145.481,67		68.083.686,46		65.571.748,84	
- Línea No Utilizada	8.632.810,20		4.552.520,12		3.363.660,12		806.780,49		1.586.670,40		5.537.750,19	
- Garantías	38.933.718,00		38.052.315,00		37.464.712,00		38.842.538,00		37.495.105,00		38.751.359,00	
CREDITOS DIRECTOS												
- CRÉDITOS VIGENTES	63.066.509,25		65.231.654,68		62.681.204,00		72.201.062,41		64.936.941,51		62.366.147,52	
-- GranE:Cred.Rev.LineaTarj.Crédito	2.651,34		4.350,73		16.029,56		8.272,77		12.308,86		29.156,56	
-- GranE:Préstamos	47.088.429,99		52.360.537,97		52.131.804,24		60.703.229,55		56.924.458,09		54.294.931,87	
--- Revolventes	7.750.000,00		7.750.000,00		5.750.000,00		7.450.000,00		7.450.000,00		7.450.000,00	
--- NoRevolventes	39.338.429,99		44.610.537,97		46.381.804,24		53.253.229,55		49.474.458,09		46.844.931,87	
-- GranE:Factoring	475.427,92		366.765,98		533.370,20		489.560,09		500.174,56		542.059,09	
-- CRÉDITOS COMERCIO EXTERIOR	15.500.000,00		12.500.000,00		10.000.000,00		11.000.000,00		7.500.000,00		7.500.000,00	
CREDITOS INDIRECTOS												
- CartasFianzaOtorgadas	2.525.798,26		2.017.392,58		1.911.294,22		2.027.419,26		1.296.244,95		1.293.101,32	
- CartasCrédito	1.921.500,00		1.878.000,00		1.849.000,00		1.917.000,00		1.850.500,00		1.912.500,00	
LINEA NO UTIL. Y CRED. NO DESEMB.												
- LinCredEsqMultilinea	8.632.810,20		4.552.520,12		3.363.660,12		806.780,49		1.586.670,40		5.537.750,19	
GARANTIAS												
-- GARANTIAS RECIBIDAS	38.933.718,53		38.052.315,07		37.464.712,76		38.842.538,86		37.495.105,98		38.751.359,19	
-- 1eraHipotecasInmuebles	9.457.908,53		9.243.795,07		9.101.052,76		9.435.758,86		9.108.435,98		9.413.609,19	
-- GtiasNoPref(AvalyFianza)	29.475.810,00		28.808.520,00		28.363.660,00		29.406.780,00		28.386.670,00		29.337.750,00	

Reporte SBS/Microfinanzas por entidades

Reportado por : BCP

Última fecha reportada por la SBS : 30/11/2022

Operación	AGO 2022 (SBS: JUL2022)		SET 2022 (SBS: AGO2022)		OCT 2022 (SBS: SET2022)		NOV 2022 (SBS: OCT2022)		DIC 2022 (SBS: NOV2022)		ENE 2023 (SBS: NOV2022)	
	Monto *	Dias V.	Monto *	Dias V.	Monto *	Dias V.	Monto *	Dias V.	Monto *	Dias V.	Monto *	Dias V.

Calificación (2)	NOR	NOR	NOR	NOR	NOR	NOR
RESUMEN						
- Total Deuda	25.300.954,16	28.785.593,31	31.162.054,97	31.168.782,49	31.006.704,07	31.006.704,07
- Garantías	9.647.411,00	9.460.369,00	9.797.536,00	9.814.764,00	39.668.933,00	39.668.933,00
CREDITOS DIRECTOS						
- CREDITOS VIGENTES	24.007.657,46	27.979.294,73	30.521.050,91	30.631.938,78	30.567.828,73	30.567.828,73
-- GranE: Cred.Rev.LineaTarj. Crédito	20.691,12	12.959,12	26.661,96	12.460,92	23.641,25	23.641,25
-- GranE: Préstamos	23.250.000,00	27.250.000,00	29.750.000,00	29.750.000,00	29.750.000,00	29.750.000,00
--- NoRevolventes	23.250.000,00	27.250.000,00	29.750.000,00	29.750.000,00	29.750.000,00	29.750.000,00
-- GranE: Factoring	736.966,34	716.335,61	744.388,95	869.477,86	794.187,48	794.187,48
CREDITOS INDIRECTOS						
- CartasFianzaOtorgadas	1.293.296,70	806.298,58	641.004,06	536.843,71	438.875,34	438.875,34
GARANTIAS						
- GARANTIAS RECIBIDAS	9.647.411,25	9.460.369,60	9.797.536,78	9.814.764,30	39.668.933,54	39.668.933,54
-- 1eraHipotecasInmuebles	9.647.411,25	9.460.369,60	9.797.536,78	9.814.764,30	9.480.058,20	9.480.058,20
-- GtiasNoPref(AvalyFianza)					30.188.875,34	30.188.875,34

Última fecha reportada por la SBS : 30/11/2022

Operación	FEB 2022 (SBS: ENE2022)		MAR 2022 (SBS: FEB2022)		ABR 2022 (SBS: MAR2022)		MAY 2022 (SBS: ABR2022)		JUN 2022 (SBS: MAY2022)		JUL 2022 (SBS: JUN2022)	
	Monto *	Dias V.	Monto *	Dias V.	Monto *	Dias V.	Monto *	Dias V.	Monto *	Dias V.	Monto *	Dias V.
Calificación (2)	NOR		NOR		NOR		NOR		NOR		NOR	
RESUMEN												
- Total Deuda	23.575.377,52		24.916.509,29		22.459.693,98		26.092.252,12		23.559.228,37		24.276.816,97	
- Garantías	9.457.908,00		9.243.795,00		9.101.052,00		9.435.758,00		9.108.435,00		9.413.609,00	
CREDITOS DIRECTOS												
- CREDITOS VIGENTES	19.128.079,26		21.021.116,71		18.699.399,76		22.147.832,86		20.412.483,42		21.071.215,65	
-- GranE: Cred.Rev.LineaTarj. Crédito	2.651,34		4.350,73		16.029,56		8.272,77		12.308,86		29.156,56	
-- GranE: Préstamos	18.650.000,00		20.650.000,00		18.150.000,00		21.650.000,00		19.900.000,00		20.500.000,00	
--- NoRevolventes	18.650.000,00		20.650.000,00		18.150.000,00		21.650.000,00		19.900.000,00		20.500.000,00	
-- GranE: Factoring	475.427,92		366.765,98		533.370,20		489.560,09		500.174,56		542.059,09	
CREDITOS INDIRECTOS												
- CartasFianzaOtorgadas	2.525.798,26		2.017.392,58		1.911.294,22		2.027.419,26		1.296.244,95		1.293.101,32	
- CartasCrédito	1.921.500,00		1.878.000,00		1.849.000,00		1.917.000,00		1.850.500,00		1.912.500,00	
GARANTIAS												
- GARANTIAS RECIBIDAS	9.457.908,53		9.243.795,07		9.101.052,76		9.435.758,86		9.108.435,98		9.413.609,19	
-- 1eraHipotecasInmuebles	9.457.908,53		9.243.795,07		9.101.052,76		9.435.758,86		9.108.435,98		9.413.609,19	

Reportado por : SCOTIABANK

Última fecha reportada por la SBS : 30/11/2022

Operación	AGO 2022 (SBS: JUL2022)		SET 2022 (SBS: AGO2022)		OCT 2022 (SBS: SET2022)		NOV 2022 (SBS: OCT2022)		DIC 2022 (SBS: NOV2022)		ENE 2023 (SBS: NOV2022)	
	Monto *	Dias V.	Monto *	Dias V.	Monto *	Dias V.	Monto *	Dias V.	Monto *	Dias V.	Monto *	Dias V.
Calificación (2)	NOR		NOR				NOR		NOR		NOR	
RESUMEN												
- Total Deuda	18.300.000,00		7.800.000,00				6.000.000,00		6.000.000,00		6.000.000,00	
- Línea No Utilizada	11.766.400,06		21.683.480,06				16.332.800,08		15.571.200,14		15.571.200,14	
- Garantías	30.066.400,00		29.483.480,00				36.587.960,00		35.544.840,00		35.544.840,00	
CREDITOS DIRECTOS												
- CREDITOS VIGENTES	18.300.000,00		7.800.000,00				6.000.000,00		6.000.000,00		6.000.000,00	
-- GranE: Préstamos	18.300.000,00		7.800.000,00				6.000.000,00		6.000.000,00		6.000.000,00	
--- NoRevolventes	18.300.000,00		7.800.000,00				6.000.000,00		6.000.000,00		6.000.000,00	
LINEA NO UTIL. Y CRED. NO DESEMB.												
- LinCredEsqMultilínea	11.766.400,06		21.683.480,06				16.332.800,08		15.571.200,14		15.571.200,14	
GARANTIAS												
- GARANTIAS RECIBIDAS	30.066.400,00		29.483.480,00				36.587.960,00		35.544.840,00		35.544.840,00	
-- 1eraHipotecasInmuebles							6.000.000,00		6.000.000,00		6.000.000,00	
-- GtiasNoPref(AvalyFianza)	30.066.400,00		29.483.480,00				30.587.960,00		29.544.840,00		29.544.840,00	

Última fecha reportada por la SBS : 30/11/2022

Operación	FEB 2022 (SBS: ENE2022)		MAR 2022 (SBS: FEB2022)		ABR 2022 (SBS: MAR2022)		MAY 2022 (SBS: ABR2022)		JUN 2022 (SBS: MAY2022)		JUL 2022 (SBS: JUN2022)	
	Monto *	Dias V.	Monto *	Dias V.	Monto *	Dias V.	Monto *	Dias V.	Monto *	Dias V.	Monto *	Dias V.
Calificación (2)	NOR		NOR		NOR		NOR		NOR		NOR	
RESUMEN												



- Total Deuda	17.000.000,00	20.500.000,00	25.000.000,00	28.600.000,00	26.800.000,00	23.800.000,00
- Línea No Utilizada	8.632.810,20	4.552.520,12	3.363.660,12	806.780,49	1.586.670,40	5.537.750,19
- Garantías	29.475.810,00	28.808.520,00	28.363.660,00	29.406.780,00	28.386.670,00	29.337.750,00
CREDITOS DIRECTOS						
- CRÉDITOS VIGENTES	17.000.000,00	20.500.000,00	25.000.000,00	28.600.000,00	26.800.000,00	23.800.000,00
-- GranE:Préstamos	17.000.000,00	20.500.000,00	25.000.000,00	28.600.000,00	26.800.000,00	23.800.000,00
--- NoRevolventes	17.000.000,00	20.500.000,00	25.000.000,00	28.600.000,00	26.800.000,00	23.800.000,00
LINEA NO UTIL. Y CRED. NO DESEMB.						
- LinCredEsqMultilínea	8.632.810,20	4.552.520,12	3.363.660,12	806.780,49	1.586.670,40	5.537.750,19
GARANTIAS						
- GARANTIAS RECIBIDAS	29.475.810,00	28.808.520,00	28.363.660,00	29.406.780,00	28.386.670,00	29.337.750,00
-- GtíasNoPref(AvalyFianza)	29.475.810,00	28.808.520,00	28.363.660,00	29.406.780,00	28.386.670,00	29.337.750,00

Reportado por : BBVA

Última fecha reportada por la SBS : 30/11/2022

Operación	AGO 2022 (SBS: JUL2022)		SET 2022 (SBS: AGO2022)		OCT 2022 (SBS: SET2022)		NOV 2022 (SBS: OCT2022)		DIC 2022 (SBS: NOV2022)		ENE 2023 (SBS: NOV2022)	
	Monto *	Dias V.	Monto *	Dias V.	Monto *	Dias V.	Monto *	Dias V.	Monto *	Dias V.	Monto *	Dias V.
Calificación (2)	NOR		NOR		NOR		NOR		NOR		NOR	
RESUMEN												
- Total Deuda	9.815.207,47		10.585.374,19		10.354.984,92		5.624.262,33		1.393.284,33		1.393.284,33	
CREDITOS DIRECTOS												
- CRÉDITOS VIGENTES	9.815.207,47		10.585.374,19		10.354.984,92		5.624.262,33		1.393.284,33		1.393.284,33	
-- GranE:Préstamos	2.315.207,47		2.085.374,19		1.854.984,92		1.624.262,33		1.393.284,33		1.393.284,33	
--- NoRevolventes	2.315.207,47		2.085.374,19		1.854.984,92		1.624.262,33		1.393.284,33		1.393.284,33	
-- CRÉDITOS COMERCIO EXTERIOR	7.500.000,00		8.500.000,00		8.500.000,00		4.000.000,00					

Última fecha reportada por la SBS : 30/11/2022

Operación	FEB 2022 (SBS: ENE2022)		MAR 2022 (SBS: FEB2022)		ABR 2022 (SBS: MAR2022)		MAY 2022 (SBS: ABR2022)		JUN 2022 (SBS: MAY2022)		JUL 2022 (SBS: JUN2022)	
	Monto *	Dias V.	Monto *	Dias V.	Monto *	Dias V.	Monto *	Dias V.	Monto *	Dias V.	Monto *	Dias V.
Calificación (2)	NOR		NOR		NOR		NOR		NOR		NOR	
RESUMEN												
- Total Deuda	19.188.429,99		15.960.537,97		13.231.804,24		14.003.229,55		10.274.458,09		10.044.931,87	
CREDITOS DIRECTOS												
- CRÉDITOS VIGENTES	19.188.429,99		15.960.537,97		13.231.804,24		14.003.229,55		10.274.458,09		10.044.931,87	
-- GranE:Préstamos	3.688.429,99		3.460.537,97		3.231.804,24		3.003.229,55		2.774.458,09		2.544.931,87	
--- NoRevolventes	3.688.429,99		3.460.537,97		3.231.804,24		3.003.229,55		2.774.458,09		2.544.931,87	
-- CRÉDITOS COMERCIO EXTERIOR	15.500.000,00		12.500.000,00		10.000.000,00		11.000.000,00		7.500.000,00		7.500.000,00	

Reportado por : INTERBANK

Última fecha reportada por la SBS : 30/11/2022

Operación	AGO 2022 (SBS: JUL2022)		SET 2022 (SBS: AGO2022)		OCT 2022 (SBS: SET2022)		NOV 2022 (SBS: OCT2022)		DIC 2022 (SBS: NOV2022)		ENE 2023 (SBS: NOV2022)	
	Monto *	Dias V.	Monto *	Dias V.	Monto *	Dias V.	Monto *	Dias V.	Monto *	Dias V.	Monto *	Dias V.
Calificación (2)	NOR		NOR		NOR							
RESUMEN												
- Total Deuda	3.700.000,00		3.700.000,00		3.700.000,00							
CREDITOS DIRECTOS												
- CRÉDITOS VIGENTES	3.700.000,00		3.700.000,00		3.700.000,00							
-- GranE:Préstamos	3.700.000,00		3.700.000,00		3.700.000,00							
--- Revolventes	3.700.000,00		3.700.000,00		3.700.000,00							

Última fecha reportada por la SBS : 30/11/2022

Operación	FEB 2022 (SBS: ENE2022)		MAR 2022 (SBS: FEB2022)		ABR 2022 (SBS: MAR2022)		MAY 2022 (SBS: ABR2022)		JUN 2022 (SBS: MAY2022)		JUL 2022 (SBS: JUN2022)	
	Monto *	Dias V.	Monto *	Dias V.	Monto *	Dias V.	Monto *	Dias V.	Monto *	Dias V.	Monto *	Dias V.
Calificación (2)	NOR		NOR		NOR		NOR		NOR		NOR	
RESUMEN												
- Total Deuda	7.750.000,00		7.750.000,00		5.750.000,00		7.450.000,00		7.450.000,00		7.450.000,00	
CREDITOS DIRECTOS												
- CRÉDITOS VIGENTES	7.750.000,00		7.750.000,00		5.750.000,00		7.450.000,00		7.450.000,00		7.450.000,00	
-- GranE:Préstamos	7.750.000,00		7.750.000,00		5.750.000,00		7.450.000,00		7.450.000,00		7.450.000,00	

--- Revolventes	7.750.000,00	7.750.000,00	5.750.000,00	7.450.000,00	7.450.000,00	7.450.000,00
-----------------	--------------	--------------	--------------	--------------	--------------	--------------

Rectificaciones SBS

Entidad	Periodo SBS	Cuenta	Concepto Rectificación	Dice	Debe Decir
---------	-------------	--------	------------------------	------	------------

Aval/Codeudor

Montos expresados en unidades de soles*

Es Avalista de:			Información reportada por la SBS al 30/11/2022		
Tipo Doc	Nro Documento	Nombre/Razón Social	Act	Pre	12m
RUC	20551451560	INMOBILIARIA MACYS S.A.C.	●	●	●
Institución SBS			Calif. (2)	Saldo *	
BANCO DE CREDITO DEL PERÚ			NOR	1.139.487,82	

Montos expresados en unidades de soles*

Quiénes lo Avalan:			Información reportada por la SBS al 30/11/2022		
Tipo Doc	Nro Documento	Nombre/Razón Social	Act	Pre	12m
RUC	20551451560	INMOBILIARIA MACYS S.A.C.	●	●	●
Institución SBS			Calif. (2)	Saldo *	
SCOTIABANK PERU S A A			NOR	29.544.840,00	
BANCO DE CREDITO DEL PERÚ			NOR	30.188.875,34	

Montos expresados en unidades de soles*

Es Avalista de:			Información Reportada por Entidades de Microfinanzas / Otros Créditos		
Tipo Doc	Nro Documento	Nombre/Razón Social	Act	Pre	12m

Montos expresados en unidades de soles*

Quiénes lo Avalan:			Información Reportada por Entidades de Microfinanzas / Otros Créditos		
Tipo Doc	Nro Documento	Nombre/Razón Social	Act	Pre	12m

Documentos Protestados como Deudor/Aceptante

Montos expresados en unidades*

Reportado por la Cámara de Comercio de Lima (CCL)

Documentos Protestados sin Regularizar			
	# Doc	Monto (S/) *	Max Días Venc.
Total:	0	0,00	

Tipo de Cambio 3.814

Nro. Secuencia	Tip. Reg. **	Acreedor/Girador	Tipo Doc.	Moneda	Monto *	Monto * (S/)	Boletín	F. Protesto	F. Venc	Días Venc.
----------------	--------------	------------------	-----------	--------	---------	--------------	---------	-------------	---------	------------

**PR: Protestos, CJ: Cobranza Judicial, MO: Moras, PP: Procesos Penales

Montos expresados en unidades*

Reportado por la Cámara de Comercio de Lima (CCL)

Documentos Protestados Regularizados		
	# Doc	Monto (S/) *
Total:	0	0,00

Nro. Secuencia	Tip. ** Reg.	Acreedor/Girador	Tipo Doc.	Moneda	Monto *	Monto * (S/)	Boletín	F. Protesto	F. Venc.	F. Reg
----------------	-----------------	------------------	-----------	--------	---------	-----------------	---------	-------------	----------	--------

**PR: Protestos, CJ: Cobranza Judicial, MO: Moras, PP: Procesos Penales

Documentos Protestados como Acreedor/Girador

Montos expresados en unidades*

Reportado por la Cámara de Comercio de Lima (CCL)

Documentos Protestados sin Regularizar

	# Doc	Monto (S/) *	Max Días Venc.
Total:	287	2.435.659,32	2,198

Se muestran hasta los 10 primeros documentos ordenados por Fecha de Boletín de la CCL

Tipo de Cambio 3.814

Nro. Secuencia	Tip. ** Reg.	Deudor/Aceptante	Tipo Doc.	Moneda	Monto *	Monto * (S/)	Boletín	F. Protesto	F. Venc.	Días Venc.
6541980	PR	E.F. CONTRATISTAS S.A.C.	LET	S/.	50.000,00	50.000,00	11/2022	15/11/2022	31/10/2022	77
80000290308	PR	MULTITAPICES SOCIEDAD ANONIMA - MULTITAPICES S.A.	LET	S/.	13.214,82	13.214,82	11/2022	23/11/2022	10/11/2022	67
6541911	PR	E.F. CONTRATISTAS S.A.C.	LET	US\$	2.000,00	7.628,00	11/2022	15/11/2022	31/10/2022	77
6541973	PR	E.F. CONTRATISTAS S.A.C.	LET	US\$	1.800,00	6.865,20	11/2022	15/11/2022	31/10/2022	77
230000117760	PR	FERRETERIA LOURDES E.I.R.L.	LET	S/.	3.579,08	3.579,08	11/2022	18/11/2022	/ /	59
370000036905	PR	H.A.C. COMERCIAL ALFARO E.I.R.L.	LET	S/.	1.776,13	1.776,13	11/2022	04/11/2022	24/10/2022	84
6540498	PR	E.F. CONTRATISTAS S.A.C.	LET	S/.	50.000,00	50.000,00	10/2022	17/10/2022	30/09/2022	108
370000036896	PR	H.A.C. COMERCIAL ALFARO E.I.R.L.	LET	S/.	1.776,13	1.776,13	10/2022	19/10/2022	11/10/2022	97
6532899	PR	E.F. CONTRATISTAS S.A.C.	LET	S/.	18.000,00	18.000,00	09/2022	15/09/2022	31/08/2022	138
6532898	PR	E.F. CONTRATISTAS S.A.C.	LET	US\$	2.000,00	7.628,00	09/2022	15/09/2022	31/08/2022	138

**PR: Protestos, CJ: Cobranza Judicial, MO: Moras, PP: Procesos Penales

Montos expresados en unidades*

Reportado por la Cámara de Comercio de Lima (CCL)

Documentos Protestados Regularizados

	# Doc	Monto (S/) *
Total:	17	508.975,18

Se muestran hasta los 10 primeros documentos ordenados por Fecha de Boletín de la CCL

Nro. Secuencia	Tip. ** Reg.	Deudor/Aceptante	Tipo Doc.	Moneda	Monto *	Monto * (S/)	Boletín	F. Protesto	F. Venc.	F. Reg
6532930	PR	INMOBILIARIA OCTAGON SOCIEDAD ANONIMA CERRADA	LET	US\$	26.772,08	106.365,47	09/2022	15/09/2022	31/08/2022	23/11/2022
6529599	PR	INMOBILIARIA OCTAGON SOCIEDAD ANONIMA CERRADA	LET	US\$	30.834,13	122.504,00	08/2022	15/08/2022	/ /	23/11/2022
6529973	PR	EDIFICACIONES INMOBILIARIAS S.A.C.	LET	S/.	28.759,69	28.759,69	08/2022	29/08/2022	/ /	18/10/2022
6523107	PR	EDIFICACIONES INMOBILIARIAS S.A.C.	LET	S/.	26.000,00	26.000,00	07/2022	26/07/2022	11/07/2022	16/08/2022
6517855	PR	EDIFICACIONES INMOBILIARIAS S.A.C.	LET	S/.	18.878,90	18.878,90	06/2022	27/06/2022	12/06/2022	16/08/2022
6517856	PR	EDIFICACIONES INMOBILIARIAS S.A.C.	LET	US\$	2.042,87	8.132,67	06/2022	27/06/2022	12/06/2022	18/10/2022
6472853	PR	ALTA PROYECTOS Y CONSTRUCCION S.A.C.	LET	US\$	9.703,28	38.686,98	08/2021	20/08/2021	/ /	24/09/2021
6472854	PR	ALTA PROYECTOS Y CONSTRUCCION S.A.C.	LET	US\$	1.804,04	7.192,71	08/2021	20/08/2021	/ /	24/09/2021
6468795	PR	JOLUCAVA IMPORT EXPORT EMPRESA INDIVIDUAL DE RESPON	LET	S/.	12.181,83	12.181,83	07/2021	14/07/2021	/ /	03/08/2022
6464374	PR	JOLUCAVA IMPORT EXPORT EMPRESA INDIVIDUAL DE RESPON	LET	S/.	12.181,85	12.181,85	06/2021	30/06/2021	/ /	03/08/2022

**PR: Protestos, CJ: Cobranza Judicial, MO: Moras, PP: Procesos Penales

Detalle de Vencidos

Comercio Exterior

Montos expresados en unidades de dólares

Muestra información reportada por la SUNAT desde el 07/02/2011

Resumen por Ejercicio

Ejercicio	Actividad	Número de Operaciones	Importe USD *	N° Países	3 países con mayor número de operaciones
2022	IMPORTACIÓN	837	22.132.303,94	20	BOLIVIA, CHINA, SPAIN
2021	IMPORTACIÓN	669	29.962.167,32	21	CHINA, SPAIN, BRAZIL
2020	IMPORTACIÓN	452	12.983.372,32	18	CHINA, SPAIN, BRAZIL
2019	IMPORTACIÓN	801	22.250.315,25	21	CHINA, BRAZIL, SPAIN

Resumen por Meses

Actividad	Ejercicio	Mes	Número de Operaciones	Importe USD *	N° Países	3 países con mayor número de operaciones
IMPORTACIÓN	2022	DICIEMBRE	69	2.663.778,43	14	CHINA,BOLIVIA,SPAIN
		NOVIEMBRE	40	979.112,31	13	BOLIVIA,CHINA,BRAZIL
		OCTUBRE	49	1.537.260,32	11	BOLIVIA,BRAZIL,CHINA
		SETIEMBRE	52	800.083,42	10	BOLIVIA,BRAZIL,GERMANY
		AGOSTO	65	1.166.471,49	14	BOLIVIA,CHINA,SPAIN
		JULIO	69	2.311.940,50	11	BOLIVIA,SPAIN,ECUADOR
		JUNIO	80	1.876.573,65	11	BOLIVIA,SPAIN,ITALY
		MAYO	71	1.801.590,66	9	BOLIVIA,SPAIN,ITALY
		ABRIL	88	2.190.108,83	13	BOLIVIA,SPAIN,ITALY
		MARZO	81	1.852.487,39	9	BOLIVIA,BRAZIL,CHINA
		FEBRERO	90	2.365.076,65	13	BOLIVIA,SPAIN,ITALY
		ENERO	83	2.587.820,30	13	BOLIVIA,BRAZIL,CHINA
	2021	DICIEMBRE	42	1.342.670,26	9	CHINA,BRAZIL,BOLIVIA
		NOVIEMBRE	57	3.019.175,19	13	CHINA,ECUADOR,SPAIN
		OCTUBRE	55	2.193.110,31	10	CHINA,SPAIN,BRAZIL
		SETIEMBRE	52	2.841.451,82	10	CHINA,BRAZIL,SPAIN
		AGOSTO	69	3.810.203,39	10	CHINA,SPAIN,ITALY
		JULIO	49	2.571.313,11	12	CHINA,BRAZIL,SPAIN
		JUNIO	85	3.711.761,23	12	SPAIN,BRAZIL,CHINA
		MAYO	48	2.581.914,90	12	ITALY,BRAZIL,CHINA
		ABRIL	48	2.250.683,73	10	BRAZIL,SPAIN,ITALY
		MARZO	79	2.304.029,99	11	SPAIN,CHINA,ITALY
		FEBRERO	45	2.038.292,03	11	CHINA,ITALY,BRAZIL
		ENERO	40	1.297.561,37	12	CHINA,SPAIN,BRAZIL
	2020	DICIEMBRE	62	2.074.563,32	11	SPAIN,ITALY,BRAZIL
		NOVIEMBRE	29	1.029.247,99	11	CHINA,BRAZIL,SPAIN
		OCTUBRE	22	646.918,74	10	CHINA,GERMANY,SPAIN
		SETIEMBRE	34	846.517,44	8	CHINA,BRAZIL,SPAIN
		AGOSTO	15	628.621,16	8	CHINA,BRAZIL,SPAIN
		JULIO	26	993.992,29	7	CHINA,ITALY,MEXICO
		JUNIO	15	283.102,25	9	CHINA,BRAZIL,ITALY
		MAYO	32	532.180,68	10	BRAZIL,CHINA,SPAIN
		ABRIL	30	1.113.198,72	8	BRAZIL,SPAIN,ITALY
		MARZO	42	1.135.319,24	9	ITALY,BRAZIL,SPAIN
		FEBRERO	66	1.868.256,97	14	CHINA,SPAIN,BRAZIL
		ENERO	79	1.831.453,55	11	CHINA,SPAIN,ITALY
	2019	DICIEMBRE	77	1.865.176,26	12	CHINA,ITALY,BRAZIL
		NOVIEMBRE	53	1.049.255,25	11	SPAIN,CHINA,ITALY
		OCTUBRE	56	1.390.815,65	11	CHINA,SPAIN,ITALY
		SETIEMBRE	51	904.770,27	13	CHINA,BRAZIL,SPAIN
		AGOSTO	78	2.547.359,70	13	BRAZIL,CHINA,ITALY
		JULIO	73	1.890.256,51	12	BRAZIL,CHINA,SPAIN
		JUNIO	71	2.059.546,48	11	SPAIN,CHINA,BRAZIL
		MAYO	57	2.313.428,89	12	CHINA,ITALY,SPAIN
		ABRIL	69	1.791.839,80	10	SPAIN,BRAZIL,CHINA
		MARZO	66	1.847.479,18	12	CHINA,BRAZIL,ITALY
		FEBRERO	64	1.868.954,25	11	CHINA,BRAZIL,SPAIN
		ENERO	86	2.721.433,01	11	CHINA,SPAIN,ITALY

PUBLICACIÓN DIARIO "EL PERUANO"

Reporte Otros Créditos

Institución	AGO 2022		SET 2022		OCT 2022		NOV 2022		DIC 2022		ENE 2023	
	Monto *	Dias V.	Monto *	Dias V.	Monto *	Dias V.	Monto *	Dias V.	Monto *	Dias V.	Monto *	Dias V.

Institución	FEB 2022		MAR 2022		ABR 2022		MAY 2022		JUN 2022		JUL 2022	
	Monto *	Dias V.	Monto *	Dias V.	Monto *	Dias V.	Monto *	Dias V.	Monto *	Dias V.	Monto *	Dias V.

Reporte Otros Créditos por entidades

Sin Información