



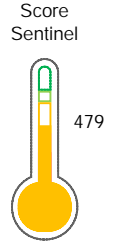
# Reporte de Deudas

El reporte contiene solo los títulos seleccionados

- Información General
- Consulta Rápida
- Principales Acreedores
- Detalle Variación
- Posición Histórica
- Gráficos
- Rep. Vencidos
- Rep. SBS/Microf.
- SBS/Microf. Entidades
- Rectificaciones SBS
- Avalados/Avalistas
- Hechos de Importancia
- Documentos CCL
- Detalle de Vencidos
- Comercio Exterior
- Otros Créditos
- Otros Créd. Entidades
- Otros Rep. Negativos

RUC 20605681281 - VIPROSEG SOCIEDAD ANONIMA CERRADA - VIPROSEG S.A.C.

Fecha Proceso	Tipo Doc.	N. Doc.	Nota	Deuda Total *	Var.	Actual	Previo	12m
07/05/2024	RUC	20605681281	3.699	883.873,32		<span style="color: red;">●</span>	<span style="color: red;">●</span>	<span style="color: red;">●</span>



Puntaje Medio

**\* La persona consultada cuenta con los siguientes créditos e indicadores.**

Es Aval

## Sentinel Sabio

Bancarizado: SI

### Recomendación de Sentinel Sabio

Evaluación Crediticia



**RECHAZAR**  
Producto Genérico

Detalle:

- Calificación Def, Dud, Per en los 12 meses
- El promedio de deudas negativas (Sunat,AFP,Protestos) representa mas del 5% del promedio deuda en el SF en los últimos 3 meses

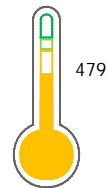
Cuota Estimada Mensual

S/ 3058,



### Score Sentinel

Nivel de Riesgo



Puntaje Medio

Recomendación:

Estadísticamente, en este nivel de score, 26 de 100 empresas podrian caer en incumplimiento en los próximos 12

## Información General

### Datos Principales

24/01/2024: Última actualización de información reportada por SUNAT




Razón Social:	VIROSEG SOCIEDAD ANONIMA CERRADA - VIROSEG S.A.C.		
Nombre Comercial:	-		
Tipo de Contribuyente:	SOCIEDAD ANONIMA CERRADA		
Estado de Contribuyente:	ACTIVO	Condición del Contribuyente:	HABIDO
Inicio de Actividades:	02/01/2020		
Tamaño contribuyente:	PRINCIPAL	Dependencia:	INTENDENCIA LIMA PRICO
Actividad Económica Principal	ACTIV. DE INVESTIGACION Y SEGURIDAD.		
Actividad Económica Secundaria 1	-	Actividad Económica Secundaria 2	-
Fecha Inscripción RRPP:	04/12/2019	Número de Partida Registral:	-
Folio:	-	Asiento:	-

### Agente de retención

### Direcciones Registradas

Dirección	Fuente
AVENIDA RICARDO PALMA NRO 248 INT 1102 MIRAFLORES - LIMA - LIMA	SUNAT - DOMICILIO FISCAL
CALLE LAS MAGNOLIAS MZA. L LTE. 06 URBANIZACION SAN ISIDRO ICA - ICA - ICA	SUNAT - OF.ADMINIST.
PRO. BELLIDO NRO. 810 UNIDAD VECINAL CERCADO AYACUCHO - HUAMANGA - AYACUCHO	SUNAT - OF.ADMINIST.
JIRON LIMA NRO. S/N CORACORA - PARINACOCNAS - AYACUCHO (CRUCE JR. LIMA Y JR CASTILLA)	SUNAT - OF.ADMINIST.
JIRON ALFONSO UGARTE NRO. S/N QUEROBAMBA - SUCRE - AYACUCHO	SUNAT - OF.ADMINIST.
AVENIDA EL EJERCITO NRO. 440 HUANTA - HUANTA - AYACUCHO	SUNAT - OF.ADMINIST.
JIRON LOS PORTALES MZA. Z LTE. 20 HUANCABI - VICTOR FAJARDO - AYACUCHO	SUNAT - OF.ADMINIST.
AVENIDA JAPAJÑAN NRO. S/N VILCAS HUAMAN - VILCAS HUAMAN - AYACUCHO (CRUCE CON CALLE CRUZ PATA)	SUNAT - OF.ADMINIST.
PASAJE LOS CLAVELES NRO. S/N BAR. FLORIDA PUQUIO PUQUIO - LUCANAS - AYACUCHO	SUNAT - OF.ADMINIST.
JIRON 9 DE DICIEMBRE NRO. 600 SANCOS - HUANCA SANCOS - AYACUCHO	SUNAT - OF.ADMINIST.
AVENIDA FAUSTINO SANCHEZ CARRION NRO. S/N CANGALLO - CANGALLO - AYACUCHO	SUNAT - OF.ADMINIST.
AVENIDA FERROCARRIL NRO. S/N BAR. LA ESPERANZA SAN JERONIMO DE TUNAN - HUANCAYO - JUNIN	SUNAT - OF.ADMINIST.
CALLE SANTA ANA NRO. 1077 INT. 2 URBANIZACION SANTA ROSA SULLANA - SULLANA - PIURA (PISO 2)	SUNAT - OF.ADMINIST.
CALLE SANCHEZ TRUJILLO NRO. 432 PUEBLO JOVEN UNIÓN EDIFICADORES MISTI MIRAFLORES - AREQUIPA - AREQUIPA	SUNAT - OF.ADMINIST.
CALLE BOLIVIA NRO. 327 URBANIZACION EL RECREO TRUJILLO - TRUJILLO - LA LIBERTAD	SUNAT - OF.ADMINIST.
MZA. E LTE. 02 URBANIZACION STA SOFIA CALLAO - CALLAO - CALLAO	SUNAT - OF.ADMINIST.

### Representantes Legales

Nro Documento	Nombre de Representante	Act	Pre	12m	Fecha desde que ocupa Cargo	Cargo
42076743	DIAZ GAMONAL DENNIS REYNALDO				04/12/2019	GERENTE GENERAL

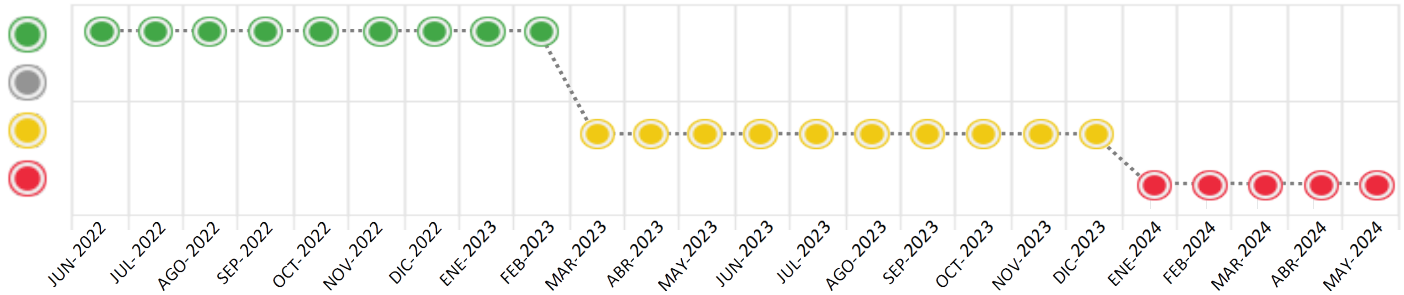
## Consulta Rápida

### Documento de identidad consultado

Fecha Proceso	Tipo Doc.	N. Doc.	Nombre o Raz. Social	Nota	Deuda Total *	Var.	Actual	Previo	12m
07/05/2024	RUC	20605681281	VIPROSEG SOCIEDAD ANONIMA CERRADA - VIPROSEG S.A.C.	3.699	883.873,32				

Montos expresados en unidades de soles\*

Semáforos de los últimos 24 meses



Semáforo	Descripción
	No registra información de deudas
	Mínimo Riesgo: Sin deudas vencidas
	Mediano Riesgo: Deudas con poco atraso*
	Alto Riesgo: Deudas con atraso significativo*

\*Semáforo deuda menor: Deuda vencida menor S/ 100 personas naturales o menor S/ 500 personas jurídicas

- Verde: 0 <= Sem. < 0.001
- Amarillo: 0.001 <= Sem. <= 2
- Rojo: 2 < Sem. <= 6

Variación	Descripción
	Variación Negativa: La nueva información reportada ha incrementado tu riesgo crediticio
	Variación Positiva: La nueva información ha mejorado tu posición de riesgo
	Variación Porcentual Positiva: El monto total reportado por la SBS/Microfinanzas o número de instituciones financieras ha aumentado
	Variación Porcentual Negativa: El monto total reportado por la SBS/Microfinanzas o número de instituciones financieras ha disminuido
	Aproximadamente igual o igual

## Detalle de la deuda SBS/Microfinanzas

Entidad	Deuda Anterior			Deuda a MAY 2024				Rect. (1)	Disc.
	NOV 2023	FEB 2024	ABR 2024	Fecha Inf.	Calif. (2)	Monto *	Días Venc.		
	53.588,67	78.338,67	66.300,00	31/03/2024	NOR	0			
	370.000,00					0			
	0,00					0			
TOTAL	423.588,67	78.338,67	66.300,00			66.300,00			

(1) Ver detalle en el cuadro de Rectificaciones SBS

(2) NOR: Normal, CPP: Con Problemas Potenciales, DEF: Deficiente, DUD: Dudoso, PER: Pérdida, SCAL: Sin Calificación

## Detalle de la deuda de Otros Créditos

Entidad	Deuda Anterior			Deuda a MAY 2024				Disc.
	NOV 2023	FEB 2024	ABR 2024	Fecha Inf.	Calif. (2)	Monto	Días Venc.	
TOTAL								

(2) NOR: Normal, CPP: Con Problemas Potenciales, DEF: Deficiente, DUD: Dudoso, PER: Pérdida, SCAL: Sin Calificación

## Detalle de vencidos

# Doc	Fuente - Acreedor	Monto *	Días Venc.
	Deuda Laboral	817.573,32	889
5	PROFUTURO AFP	513.219,17	889
10	AFP INTEGRA S A	220.107,25	434
16	PRIMA AFP S.A.	84.246,90	889

## Utilización de Líneas de Crédito

Instituciones	**	Línea Aprobada	Línea No Utilizada	Línea Utilizada	% L. Uti.
TOTAL					0%

\*\*Tipo de Crédito

## Principales Acreedores

Montos expresados en unidades de soles\*

## Resumen de Deudas

Descripción de la Deuda	Monto *	Días
Deuda total SBS al 31/03/2024	66.300,00	
% Calificación normal	100,00	
Peor Calificación (2)	NOR	
Otros Créditos	0,00	****
Deuda vencida		
Deuda Laboral	817.573,32	889
Total deuda vencida	817.573,32	

## Detalle de deuda SBS/Microfinanzas

Institución SBS	Calif. (2)	Saldo *	% Ven.	Días Venc.	Rect.(1)
BBVA	NOR	66.300,00	0,00		
Deuda Total SBS/MicroFinanzas		66.300,00	0		

## Detalle de Riesgos SBS/Microfinanzas

Concepto	Saldo *
Deuda Directa	0,00
Deuda Indirecta	66.300,00
Deuda Castigada	0,00
Deuda Total SBS/MicroFinanzas	66.300,00
Línea Tarj.Cred. No utilizada	0,00
Total Riesgo SBS/MicroFinanzas	66.300,00

## Detalle de deuda Otros Créditos

Empresa	Calif. (2)	Saldo *	% Ven.	Días Venc.	Disc.
Deuda Total Otros Créditos		0,00	0		

## Detalle de vencidos

# Doc	Fuente - Acreedor	Monto *	Días Venc.
	Deuda Laboral	817.573,32	889
5	PROFUTURO AFP	513.219,17	889
10	AFP INTEGRA S A	220.107,25	434
16	PRIMA AFP S.A.	84.246,90	889

## Detalle Variación

Montos expresados en unidades de soles\*

## Resumen de la variación

Descripción de la deuda	23/04/2024	07/05/2024	Variación
Score	3.685	3.699	0.014
Nro. Entidades SBS/Microf.	1	1	0
Riesgo Total SBS/Microf. *	66.300,00	66.300,00	
Deuda Directa	0,00	0,00	0,00
Deuda Indirecta	66.300,00	66.300,00	0,00
Deuda Castigada	0,00	0,00	0,00

Variación del Riesgo Total SBS/Microf. *	Antes	07/05/2024	Variación
Último Mes	66.300,00	66.300,00	0,00
Último Trimestre	78.338,67	66.300,00	-12.038,67
Último Semestre	423.588,67	66.300,00	-357.288,67
Último Año	1.140.461,62	66.300,00	-1.074.161,62

Calificación SBS/Microf.	23/04/2024	07/05/2024	Variación
% NOR (Normal)	100.00	100.00	0.00
% CPP (Con Problemas Potenciales)	0.00	0.00	0.00
% DEF (Deficiente)	0.00	0.00	0.00
% DUD (Dudoso)	0.00	0.00	0.00
% PER (Pérdida)	0.00	0.00	0.00



Deuda vencida *	23/04/2024	07/05/2024	Variación
Deuda Laboral	776.385,75	817.573,32	
Total deuda vencida	776.385,75	817.573,32	41.187,57
Deuda por Otros Créditos *	23/04/2024	07/05/2024	Variación
Total deuda otros créditos	0,00	0,00	0,00

Detalle de la variación

Fuente - Acreedor *	23/04/2024	07/05/2024	Variación
Deuda Laboral			41.187,57
AFP INTEGRAS A	178.919,68	220.107,25	41.187,57

### Posición Histórica

Montos expresados en unidades de soles\*

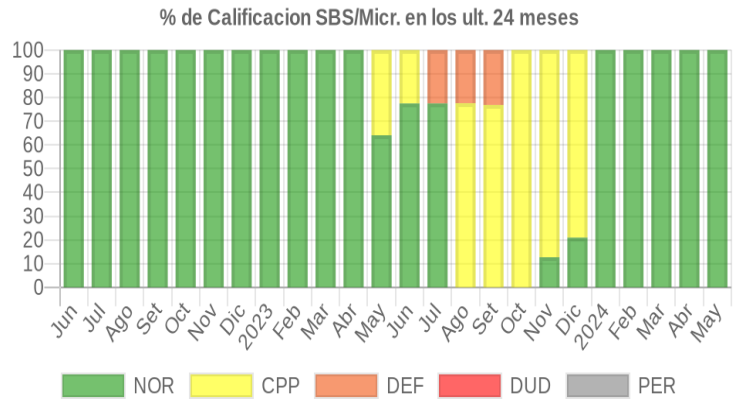
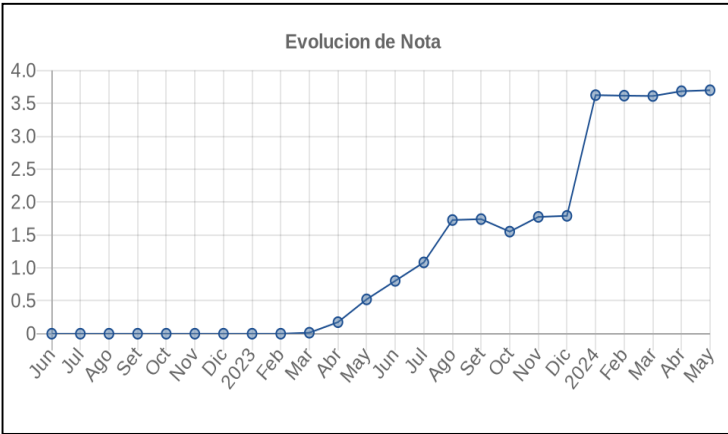
Fecha de Proceso	Sema. Actual	Sem. Riesgo	Var.	Superintendencia de Banca y Seguros (SBS/Microfinan.)				Otros Créditos	Otros Vencidos *				Clas. Cerr./Anu.		Otros Repor. Negati.	
				# Enti.	Deuda Total *	% Cali. normal	Peor Califi.(2)		Deuda Vencida *	Protestos	Docs. Impagos	Deuda Tributaria	Deuda Laboral	Cta. Cte.		Tar. Créd.
07/05/2024	●	3.699	☰	1	66.300,00	100,00	NOR	0,00	0,00	0,00	0,00	0,00	817.573,32	0	0	0
23/04/2024	●	3.685	▼	1	66.300,00	100,00	NOR	0,00	0,00	0,00	0,00	0,00	776.385,75	0	0	0
22/04/2024	●	3.650	☰	1	66.300,00	100,00	NOR	0,00	0,00	0,00	0,00	0,00	692.138,85	0	0	0
15/04/2024	●	3.650	▼	1	66.300,00	100,00	NOR	0,00	0,00	0,00	0,00	0,00	692.138,85	0	0	0
12/04/2024	●	3.552	☰	1	66.300,00	100,00	NOR	0,00	0,00	0,00	0,00	0,00	526.513,62	0	0	0
08/04/2024	●	3.564	☰	1	66.300,00	100,00	NOR	0,00	0,00	0,00	0,00	0,00	542.764,27	0	0	0
21/03/2024	●	3.612	☰	1	66.300,00	100,00	NOR	0,00	0,00	0,00	0,00	0,00	617.292,89	0	0	0
13/03/2024	●	3.549	☰	1	78.338,67	100,00	NOR	0,00	0,00	0,00	0,00	0,00	617.292,89	0	0	0
07/03/2024	●	3.631	☰	1	78.338,67	100,00	NOR	0,00	0,00	0,00	0,00	0,00	772.130,91	0	0	0
21/02/2024	●	3.617	☰	1	78.338,67	100,00	NOR	0,00	0,00	0,00	0,00	0,00	740.907,45	0	0	0
12/02/2024	●	3.617	☰	1	78.338,67	100,00	NOR	0,00	0,00	0,00	0,00	0,00	740.907,45	0	0	0
02/02/2024	●	3.626	☰	1	78.338,67	100,00	NOR	0,00	0,00	0,00	0,00	0,00	759.645,80	0	0	0
19/01/2024	●	3.625	▼	1	78.338,67	100,00	NOR	0,00	0,00	0,00	0,00	0,00	759.916,13	0	0	0
16/01/2024	●	2.938	▼	2	374.338,67	20,93	CPP	0,00	0,00	0,00	0,00	0,00	757.916,13	0	0	0
11/01/2024	●	1.646	☰	2	374.338,67	20,93	CPP	0,00	0,00	0,00	0,00	0,00	236.745,82	0	0	0
05/01/2024	●	1.609	☰	2	374.338,67	20,93	CPP	0,00	0,00	0,00	0,00	0,00	220.495,17	0	0	0
22/12/2023	●	1.790	☰	2	374.338,67	20,93	CPP	0,00	0,00	0,00	0,00	0,00	309.665,64	0	0	0
12/12/2023	●	1.771	☰	3	423.588,67	12,65	CPP	0,00	0,00	0,00	0,00	0,00	309.665,64	0	0	0
05/12/2023	●	1.782	☰	3	423.588,67	12,65	CPP	0,00	0,00	0,00	0,00	0,00	316.135,04	0	0	0
23/11/2023	●	1.775	☰	3	423.588,67	12,65	CPP	0,00	0,00	0,00	0,00	0,00	311.787,92	0	0	0
14/11/2023	●	1.621	☰	4	691.264,48	0,00	CPP	0,00	0,00	0,00	0,00	0,00	311.787,92	0	0	0
03/11/2023	●	1.621	☰	4	691.264,48	0,00	CPP	0,00	0,00	0,00	0,00	0,00	311.787,92	0	0	0
23/10/2023	●	1.551	☰	4	691.264,48	0,00	CPP	0,00	0,00	0,00	0,00	0,00	262.948,41	0	0	0
13/10/2023	●	1.631	☰	4	899.238,80	0,00	DEF	208.170,13	0,00	0,00	0,00	0,00	262.948,41	0	0	0
04/10/2023	●	1.754	☰	4	899.238,80	0,00	DEF	208.170,13	0,00	0,00	0,00	0,00	377.402,38	0	0	0
21/09/2023	●	1.741	☰	4	899.238,80	0,00	DEF	208.170,13	0,00	0,00	0,00	0,00	364.209,19	0	0	0
12/09/2023	●	1.724	☰	4	928.958,80	0,00	DEF	208.170,13	0,00	0,00	0,00	0,00	364.209,19	0	0	0
11/09/2023	●	1.737	☰	4	928.958,80	0,00	DEF	208.170,13	0,00	0,00	0,00	0,00	378.222,73	0	0	0
06/09/2023	●	1.817	☰	4	928.958,80	0,00	DEF	208.170,13	0,00	0,00	0,00	18.207,00	447.501,73	0	0	0
04/09/2023	●	1.772	☰	4	928.958,80	0,00	DEF	208.170,13	0,00	0,00	0,00	18.207,00	396.935,23	0	0	0
28/08/2023	●	1.727	☰	4	928.958,80	0,00	DEF	208.170,13	0,00	0,00	0,00	39.794,00	327.656,23	0	0	0
24/08/2023	●	1.731	▼	4	928.958,80	0,00	DEF	208.170,13	0,00	0,00	0,00	44.228,00	327.656,23	0	0	0
21/08/2023	●	1.182	☰	4	924.008,80	77,47	DEF	208.170,13	0,00	0,00	0,00	44.228,00	327.656,23	0	0	0
14/08/2023	●	1.257	☰	4	924.008,80	77,47	DEF	208.170,13	0,00	0,00	0,00	100.351,00	327.656,23	0	0	0
11/08/2023	●	1.257	▼	4	924.008,80	77,47	DEF	208.170,13	0,00	0,00	0,00	100.141,00	327.656,23	0	0	0
07/08/2023	●	1.096	▼	4	924.008,80	77,47	DEF	208.170,13	0,00	0,00	0,00	100.141,00	213.202,26	0	0	0
02/08/2023	●	0.928	☰	4	924.008,80	77,47	DEF	208.170,13	0,00	0,00	0,00	0,00	213.202,26	0	0	0
24/07/2023	●	1.083	▼	4	924.008,80	77,47	DEF	208.170,13	0,00	0,00	0,00	0,00	305.417,41	0	0	0
17/07/2023	●	0.914	☰	4	924.008,80	77,47	CPP	0,00	0,00	0,00	0,00	0,00	305.417,41	0	0	0
13/07/2023	●	1.138	☰	4	924.008,80	77,47	CPP	0,00	0,00	0,00	0,00	148.181,00	305.417,41	0	0	0
11/07/2023	●	1.110	☰	4	924.008,80	77,47	CPP	0,00	0,00	0,00	0,00	148.181,00	284.934,47	0	0	0
10/07/2023	●	1.119	▼	4	924.008,80	77,47	CPP	0,00	0,00	0,00	0,00	148.181,00	291.153,84	0	0	0
06/07/2023	●	0.890	☰	4	924.008,80	77,47	CPP	0,00	0,00	0,00	0,00	0,00	291.153,84	0	0	0
22/06/2023	●	0.803	☰	4	924.008,80	77,47	CPP	0,00	0,00	0,00	0,00	0,00	243.026,06	0	0	0



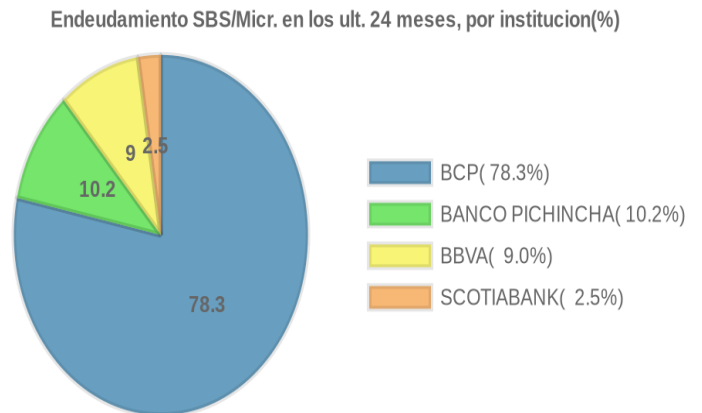
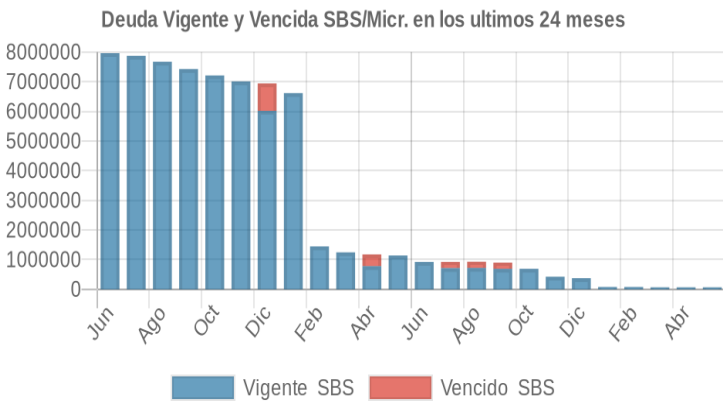
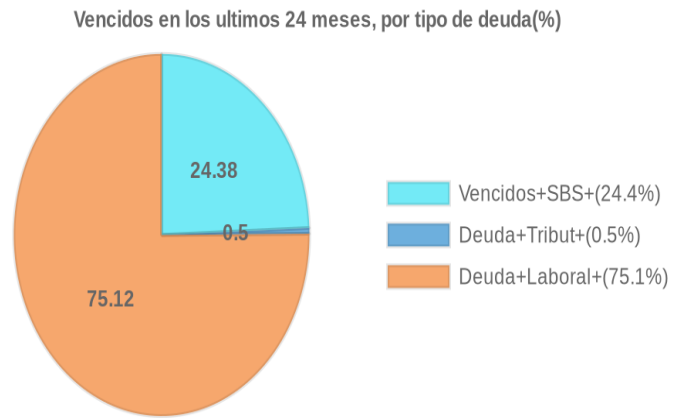
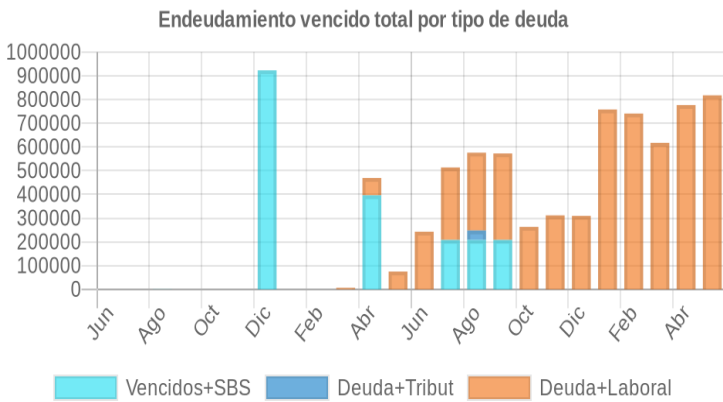
14/06/2023	●	0.823	☰	4	1.140.461,62	64.08	CPP	0,00	0,00	0,00	0,00	0,00	243.026,06	0	0	0
02/06/2023	●	0.821	▼	4	1.140.461,62	64.08	CPP	0,00	0,00	0,00	0,00	0,00	242.261,34	0	0	0
22/05/2023	●	0.521	▼	4	1.140.461,62	64.08	CPP	0,00	0,00	0,00	0,00	0,00	74.848,32	0	0	0
10/05/2023	●	0.179	☰	3	1.176.446,05	100.00	NOR	396.202,00	0,00	0,00	0,00	0,00	74.848,32	0	0	0
09/05/2023	●	0.180	☰	3	1.176.446,05	100.00	NOR	396.202,00	0,00	0,00	0,00	0,00	75.147,30	0	0	0
24/04/2023	●	0.175	⊗	3	1.176.446,05	100.00	NOR	396.202,00	0,00	0,00	0,00	0,00	73.000,44	0	0	0
12/04/2023	●	0.166	▼	3	1.245.596,12	100.00	NOR	0,00	0,00	0,00	0,00	0,00	73.000,44	0	0	0
22/03/2023	●	0.015	⊗	3	1.245.596,12	100.00	NOR	0,00	0,00	0,00	0,00	0,00	6.313,24	0	0	0
10/03/2023	●	0.013	▼	3	1.445.433,93	100.00	NOR	0,00	0,00	0,00	0,00	0,00	6.313,24	0	0	0
21/02/2023	●	0.000	⊗	3	1.445.433,93	100.00	NOR	0,00	0,00	0,00	0,00	0,00	0,00	0	0	0
23/01/2023	●	0.000	☰	3	6.614.532,65	100.00	NOR	0,00	0,00	0,00	0,00	0,00	0,00	0	0	0
22/12/2022	●	0.000	⊗	3	6.940.970,33	100.00	NOR	922.646,93	0,00	0,00	0,00	0,00	0,00	0	0	0
23/11/2022	●	0.000	⊗	3	7.009.821,24	100.00	NOR	0,00	0,00	0,00	0,00	0,00	0,00	0	0	0
24/10/2022	●	0.000	⊗	3	7.209.970,16	100.00	NOR	0,00	0,00	0,00	0,00	0,00	0,00	0	0	0
22/09/2022	●	0.000	⊗	3	7.425.951,26	100.00	NOR	0,00	0,00	0,00	0,00	0,00	0,00	0	0	0
22/08/2022	●	0.000	⊗	3	7.674.077,18	100.00	NOR	370,09	0,00	0,00	0,00	0,00	0,00	0	0	0
22/07/2022	●	0.000	⊗	3	7.873.357,18	100.00	NOR	0,00	0,00	0,00	0,00	0,00	0,00	0	0	0
23/06/2022	●	0.000	⊗	3	7.961.403,42	100.00	NOR	0,00	0,00	0,00	0,00	0,00	0,00	0	0	0

## Gráficos

Montos expresados en unidades de soles\*



NOR: Normal, CPP: Con Problemas Potenciales, DEF: Deficiente, DUD: Dudoso, PER: Pérdida, SCAL: Sin Calificación





## Reporte de Vencidos

Montos expresados en unidades de soles\*

Fuente - Acreedor	FEB 2024			MAR 2024			ABR 2024			MAY 2024		
	# Docs.	Monto *	Dias V.	# Docs.	Monto *	Dias V.	# Docs.	Monto *	Dias V.	# Docs.	Monto *	Dias V.
Deuda Tributaria												
SUPERINTENDENCIA NACIONAL DE ADMINISTRACION		0,00			0,00			0,00			0,00	
Total	0			0			0			0		
Deuda Laboral												
PROFUTURO AFP	10	502.431,96	821	4	347.593,94	852	5	513.219,17	88	5	513.219,17	88
AFP INTEGRAL S A	4	222.224,84	394	2	253.448,30	244	1	178.919,68	18	10	220.107,25	43
PRIMA AFP S.A.		0,00			0,00		16	84.246,90	88	16	84.246,90	88
AFP HABITAT S.A.	1	16.250,65	182	1	16.250,65	213		0,00			0,00	
Total	15	740.907,45	821	7	617.292,89	852	22	776.385,75	88	31	817.573,32	88

Montos expresados en unidades de soles\*

Fuente - Acreedor	OCT 2023			NOV 2023			DIC 2023			ENE 2024		
	# Docs.	Monto *	Dias V.	# Docs.	Monto *	Dias V.	# Docs.	Monto *	Dias V.	# Docs.	Monto *	Dias V.
Deuda Tributaria												
SUPERINTENDENCIA NACIONAL DE ADMINISTRACION		0,00			0,00			0,00			0,00	
Total	0			0			0			0		
Deuda Laboral												
PROFUTURO AFP		0,00	0		0,00			0,00		11	521.170,31	79
AFP INTEGRAL S A	7	256.479,01	335	8	305.318,52	365	8	309.665,64	36	4	220.495,17	36
PRIMA AFP S.A.		0,00			0,00			0,00			0,00	
AFP HABITAT S.A.	1	6.469,40	184	1	6.469,40	214		0,00	0	1	16.250,65	15
Total	8	262.948,41	335	9	311.787,92	365	8	309.665,64	36	16	757.916,13	79

Montos expresados en unidades de soles\*

Fuente - Acreedor	JUN 2023			JUL 2023			AGO 2023			SET 2023		
	# Docs.	Monto *	Dias V.	# Docs.	Monto *	Dias V.	# Docs.	Monto *	Dias V.	# Docs.	Monto *	Dias V.
Deuda Tributaria												
SUPERINTENDENCIA NACIONAL DE ADMINISTRACION		0,00			0,00	0	1	39.794,00	62		0,00	0
Total	0			0			1	39.794,00	62	0		
Deuda Laboral												
PROFUTURO AFP		0,00		1	20.482,94	243	6	134.936,91	27	5	114.453,97	27
AFP INTEGRAL S A	6	236.806,69	242	7	284.934,47	273	5	192.719,32	30	6	243.285,82	33
PRIMA AFP S.A.		0,00			0,00			0,00			0,00	
AFP HABITAT S.A.	1	6.219,37	150		0,00			0,00		1	6.469,40	15
Total	7	243.026,06	242	8	305.417,41	273	11	327.656,23	30	12	364.209,19	33

## Reporte SBS/Microfinanzas

Montos expresados en unidades de soles\*

Última fecha reportada por la SBS : 31/03/2024

ÚLTIMOS 6 MESES	DIC 2023 (SBS: NOV 2023)	ENE 2024 (SBS: DIC 2023)	FEB 2024 (SBS: ENE 2024)	MAR 2024 (SBS: FEB 2024)	ABR 2024 (SBS: MAR 2024)	MAY 2024 (SBS: MAR2024)
NOR (Normal)	20.93	100.00	100.00	100.00	100.00	100.00
% Porcentaje CPP (Con Problemas Pote.)	79.07	0.00	0.00	0.00	0.00	0.00
de DEF (Deficiente)	0.00	0.00	0.00	0.00	0.00	0.00
Calificación DUD (Dudoso)	0.00	0.00	0.00	0.00	0.00	0.00
PER (Pérdida)	0.00	0.00	0.00	0.00	0.00	0.00

Institución	DIC 2023 (SBS: NOV 2023)		ENE 2024 (SBS: DIC 2023)		FEB 2024 (SBS: ENE 2024)		MAR 2024 (SBS: FEB 2024)		ABR 2024 (SBS: MAR 2024)		MAY 2024 (SBS: MAR2024)	
	Monto *	Dias V.	Monto *	Dias V.	Monto *	Dias V.	Monto *	Dias V.	Monto *	Dias V.	Monto *	Dias V.
BBVA	78.338,67		78.338,67		78.338,67		66.300,00		66.300,00		66.300,00	
BANCO PICHINCHA	296.000,00											
BPC												
SCOTIABANK												

TOTAL	374.338,67	78.338,67	78.338,67	66.300,00	66.300,00	66.300,00
-------	------------	-----------	-----------	-----------	-----------	-----------

Última fecha reportada por la SBS : 31/03/2024

Operación	DIC 2023 (SBS: NOV 2023)		ENE 2024 (SBS: DIC 2023)		FEB 2024 (SBS: ENE 2024)		MAR 2024 (SBS: FEB 2024)		ABR 2024 (SBS: MAR 2024)		MAY 2024 (SBS: MAR2024)	
	Monto *	Dias V.	Monto *	Dias V.	Monto *	Dias V.	Monto *	Dias V.	Monto *	Dias V.	Monto *	Dias V.
RESUMEN												
- Total Deuda	374.338,67		78.338,67		78.338,67		66.300,00		66.300,00		66.300,00	
- Garantías	18,00											
CREDITOS DIRECTOS												
- CREDITOS VIGENTES	296.000,00											
-- MedE:OtrosCréditos	296.000,00											
CREDITOS INDIRECTOS												
- CartasFianzaOtorgadas	78.338,67		78.338,67		78.338,67		66.300,00		66.300,00		66.300,00	
GARANTIAS												
- GARANTIAS RECIBIDAS	18,70											
-- GtiasNoPref(AvalyFianza)	18,70											

Montos expresados en unidades de soles\*

Última fecha reportada por la SBS : 31/03/2024

6 MESES ANTERIORES		JUN 2023 (SBS: MAY 2023)	JUL 2023 (SBS: JUN 2023)	AGO 2023 (SBS: JUL 2023)	SET 2023 (SBS: AGO 2023)	OCT 2023 (SBS: SET 2023)	NOV 2023 (SBS: OCT 2023)
% Porcentaje de Calificación	NOR (Normal)	77.47	77.47	0.00	0.00	0.00	12.65
	CPP (Con Problemas Pote.)	22.53	0.00	77.59	76.85	100.00	87.35
	DEF (Deficiente)	0.00	22.53	22.41	23.15	0.00	0.00
	DUD (Dudoso)	0.00	0.00	0.00	0.00	0.00	0.00
	PER (Pérdida)	0.00	0.00	0.00	0.00	0.00	0.00

Institución	JUN 2023 (SBS: MAY 2023)		JUL 2023 (SBS: JUN 2023)		AGO 2023 (SBS: JUL 2023)		SET 2023 (SBS: AGO 2023)		OCT 2023 (SBS: SET 2023)		NOV 2023 (SBS: OCT 2023)	
	Monto *	Dias V.	Monto *	Dias V.	Monto *	Dias V.	Monto *	Dias V.	Monto *	Dias V.	Monto *	Dias V.
BBVA	48.638,67		48.638,67		53.588,67		53.588,67		53.588,67		53.588,67	
BANCO PICHINCHA	370.000,00		370.000,00		370.000,00		370.000,00		370.195,81	6	370.000,00	
BCP	208.170,13		208.170,13	28	208.170,13	59	208.170,13	90	0,00		0,00	
SCOTIABANK	297.200,00		297.200,00		297.200,00		267.480,00		267.480,00	3		
TOTAL	924.008,80		924.008,80	28	928.958,80	59	899.238,80	90	691.264,48	6	423.588,67	

Última fecha reportada por la SBS : 31/03/2024

Operación	JUN 2023 (SBS: MAY 2023)		JUL 2023 (SBS: JUN 2023)		AGO 2023 (SBS: JUL 2023)		SET 2023 (SBS: AGO 2023)		OCT 2023 (SBS: SET 2023)		NOV 2023 (SBS: OCT 2023)	
	Monto *	Dias V.	Monto *	Dias V.	Monto *	Dias V.	Monto *	Dias V.	Monto *	Dias V.	Monto *	Dias V.
RESUMEN												
- Total Deuda	924.008,80		924.008,80	28	928.958,80	59	899.238,80	90	691.264,48	6	423.588,67	
- Total Vencido			208.170,13		208.170,13		208.170,13					
- % Vencido			22.53		22.41		23.15					
- Garantías	781.846,00		777.766,00		776.166,00		783.126,00		790.966,00		487.527,00	
CREDITOS DIRECTOS												
- CREDITOS VIGENTES	875.370,13		667.200,00		667.200,00		637.480,00		637.675,81	6	370.000,00	
-- MedE: SobregirosCC									195,81	6		
-- MedE: Préstamos	505.370,13		297.200,00		297.200,00		267.480,00		267.480,00	3		
--- NoRevolventes	505.370,13		297.200,00		297.200,00		267.480,00		267.480,00	3		
-- MedE: OtrosCréditos	370.000,00		370.000,00		370.000,00		370.000,00		370.000,00		370.000,00	
- CRÉDITOS VENCIDOS			208.170,13	28	208.170,13	59	208.170,13	90				
-- MedE: Préstamos			208.170,13	28	208.170,13	59	208.170,13	90				
---			208.170,13	28	208.170,13	59	208.170,13	90				
CREDITOS INDIRECTOS												
- CartasFianzaOtorgadas	48.638,67		48.638,67		53.588,67		53.588,67		53.588,67		53.588,67	
GARANTIAS												
- GARANTIAS RECIBIDAS	781.847,24		777.766,99		776.166,89		783.127,34		790.967,79		487.528,04	
-- Gob. Nacional Reactiva Perú	487.508,84		487.508,84		487.508,84		487.508,84		487.508,84		487.508,84	
-- GtiasNoPref(AvalyFianza)	294.338,40		290.258,15		288.658,05		295.618,50		303.458,95		19,20	

## Reporte SBS/Microfinanzas por entidades

Reportado por : BBVA

Última fecha reportada por la SBS : 31/03/2024

Operación	DIC 2023 (SBS: NOV2023)		ENE 2024 (SBS: DIC2023)		FEB 2024 (SBS: ENE2024)		MAR 2024 (SBS: FEB2024)		ABR 2024 (SBS: MAR2024)		MAY 2024 (SBS: MAR2024)	
	Monto *	Dias V.	Monto *	Dias V.	Monto *	Dias V.	Monto *	Dias V.	Monto *	Dias V.	Monto *	Dias V.
Calificación (2)	NOR		NOR		NOR		NOR		NOR		NOR	
RESUMEN												
- Total Deuda	78.338,67		78.338,67		78.338,67		66.300,00		66.300,00		66.300,00	
CREDITOS INDIRECTOS												
- CartasFianzaOtorgadas	78.338,67		78.338,67		78.338,67		66.300,00		66.300,00		66.300,00	

Última fecha reportada por la SBS : 31/03/2024

Operación	JUN 2023 (SBS: MAY2023)		JUL 2023 (SBS: JUN2023)		AGO 2023 (SBS: JUL2023)		SET 2023 (SBS: AGO2023)		OCT 2023 (SBS: SET2023)		NOV 2023 (SBS: OCT2023)	
	Monto *	Dias V.	Monto *	Dias V.	Monto *	Dias V.	Monto *	Dias V.	Monto *	Dias V.	Monto *	Dias V.
Calificación (2)	NOR		NOR		CPP		CPP		CPP		NOR	
RESUMEN												
- Total Deuda	48.638,67		48.638,67		53.588,67		53.588,67		53.588,67		53.588,67	
CREDITOS INDIRECTOS												
- CartasFianzaOtorgadas	48.638,67		48.638,67		53.588,67		53.588,67		53.588,67		53.588,67	

Reportado por : BANCO PICHINCHA

Última fecha reportada por la SBS : 31/03/2024

Operación	DIC 2023 (SBS: NOV2023)		ENE 2024 (SBS: DIC2023)		FEB 2024 (SBS: ENE2024)		MAR 2024 (SBS: FEB2024)		ABR 2024 (SBS: MAR2024)		MAY 2024 (SBS: MAR2024)	
	Monto *	Dias V.	Monto *	Dias V.	Monto *	Dias V.	Monto *	Dias V.	Monto *	Dias V.	Monto *	Dias V.
Calificación (2)	CPP											
RESUMEN												
- Total Deuda	296.000,00											
- Garantías	18,00											
CREDITOS DIRECTOS												
- CRÉDITOS VIGENTES	296.000,00											
-- MedE: OtrosCréditos	296.000,00											
GARANTIAS												
- GARANTIAS RECIBIDAS	18,70											
-- GtiasNoPref(AvalyFianza)	18,70											

Última fecha reportada por la SBS : 31/03/2024

Operación	JUN 2023 (SBS: MAY2023)		JUL 2023 (SBS: JUN2023)		AGO 2023 (SBS: JUL2023)		SET 2023 (SBS: AGO2023)		OCT 2023 (SBS: SET2023)		NOV 2023 (SBS: OCT2023)	
	Monto *	Dias V.	Monto *	Dias V.	Monto *	Dias V.	Monto *	Dias V.	Monto *	Dias V.	Monto *	Dias V.
Calificación (2)	NOR		NOR		CPP		CPP		CPP		CPP	
RESUMEN												
- Total Deuda	370.000,00		370.000,00		370.000,00		370.000,00		370.195,81	6	370.000,00	
- Garantías	18,00		18,00		18,00		18,00		18,00		19,00	
CREDITOS DIRECTOS												
- CRÉDITOS VIGENTES	370.000,00		370.000,00		370.000,00		370.000,00		370.195,81	6	370.000,00	
-- MedE: SobregirosCC									195,81	6		
-- MedE: OtrosCréditos	370.000,00		370.000,00		370.000,00		370.000,00		370.000,00		370.000,00	
GARANTIAS												
- GARANTIAS RECIBIDAS	18,40		18,15		18,05		18,50		18,95		19,20	
-- GtiasNoPref(AvalyFianza)	18,40		18,15		18,05		18,50		18,95		19,20	

Reportado por : BCP

Última fecha reportada por la SBS : 31/03/2024

Operación	DIC 2023 (SBS: NOV2023)		ENE 2024 (SBS: DIC2023)		FEB 2024 (SBS: ENE2024)		MAR 2024 (SBS: FEB2024)		ABR 2024 (SBS: MAR2024)		MAY 2024 (SBS: MAR2024)	
	Monto *	Dias V.	Monto *	Dias V.	Monto *	Dias V.	Monto *	Dias V.	Monto *	Dias V.	Monto *	Dias V.
Calificación (2)												
RESUMEN												



Última fecha reportada por la SBS : 31/03/2024

Operación	JUN 2023 (SBS: MAY2023)		JUL 2023 (SBS: JUN2023)		AGO 2023 (SBS: JUL2023)		SET 2023 (SBS: AGO2023)		OCT 2023 (SBS: SET2023)		NOV 2023 (SBS: OCT2023)	
	Monto *	Dias V.	Monto *	Dias V.	Monto *	Dias V.	Monto *	Dias V.	Monto *	Dias V.	Monto *	Dias V.
Calificación (2)	CPP		DEF		DEF		DEF		SCAL		SCAL	
RESUMEN												
- Total Deuda	208.170,13		208.170,13	28	208.170,13	59	208.170,13	90				
- Total Vencido			208.170,13		208.170,13		208.170,13					
- % Vencido			100.00		100.00		100.00					
- Garantías	487.508,00		487.508,00		487.508,00		487.508,00		487.508,00		487.508,00	
CREDITOS DIRECTOS												
- CRÉDITOS VIGENTES	208.170,13											
-- MedE:Préstamos	208.170,13											
--- NoRevolventes	208.170,13											
- CRÉDITOS VENCIDOS			208.170,13	28	208.170,13	59	208.170,13	90				
-- MedE:Préstamos			208.170,13	28	208.170,13	59	208.170,13	90				
---			208.170,13	28	208.170,13	59	208.170,13	90				
GARANTIAS												
- GARANTIAS RECIBIDAS	487.508,84		487.508,84		487.508,84		487.508,84		487.508,84		487.508,84	
-- Gob. Nacional Reactiva Perú	487.508,84		487.508,84		487.508,84		487.508,84		487.508,84		487.508,84	

Reportado por : SCOTIABANK

Última fecha reportada por la SBS : 31/03/2024

Operación	DIC 2023 (SBS: NOV2023)		ENE 2024 (SBS: DIC2023)		FEB 2024 (SBS: ENE2024)		MAR 2024 (SBS: FEB2024)		ABR 2024 (SBS: MAR2024)		MAY 2024 (SBS: MAR2024)	
	Monto *	Dias V.	Monto *	Dias V.	Monto *	Dias V.	Monto *	Dias V.	Monto *	Dias V.	Monto *	Dias V.
Calificación (2)												
RESUMEN												

Última fecha reportada por la SBS : 31/03/2024

Operación	JUN 2023 (SBS: MAY2023)		JUL 2023 (SBS: JUN2023)		AGO 2023 (SBS: JUL2023)		SET 2023 (SBS: AGO2023)		OCT 2023 (SBS: SET2023)		NOV 2023 (SBS: OCT2023)	
	Monto *	Dias V.	Monto *	Dias V.	Monto *	Dias V.	Monto *	Dias V.	Monto *	Dias V.	Monto *	Dias V.
Calificación (2)	NOR		NOR		CPP		CPP		CPP			
RESUMEN												
- Total Deuda	297.200,00		297.200,00		297.200,00		267.480,00		267.480,00	3		
- Garantías	294.320,00		290.240,00		288.640,00		295.600,00		303.440,00			
CREDITOS DIRECTOS												
- CRÉDITOS VIGENTES	297.200,00		297.200,00		297.200,00		267.480,00		267.480,00	3		
-- MedE:Préstamos	297.200,00		297.200,00		297.200,00		267.480,00		267.480,00	3		
--- NoRevolventes	297.200,00		297.200,00		297.200,00		267.480,00		267.480,00	3		
GARANTIAS												
- GARANTIAS RECIBIDAS	294.320,00		290.240,00		288.640,00		295.600,00		303.440,00			
-- GtiasNoPref(AvalyFianza)	294.320,00		290.240,00		288.640,00		295.600,00		303.440,00			

Rectificaciones SBS

Entidad	Periodo SBS	Cuenta	Concepto Rectificación	Dice	Debe Decir
---------	-------------	--------	------------------------	------	------------

Aval/Codeudor

Montos expresados en unidades de soles\*

Es Avalista de:			Información reportada por la SBS al 31/03/2024		
Tipo Doc	Nro Documento	Nombre/Razón Social	Act	Pre	12m
RUC	20603075561	BARAM CLEAN SAC	<span style="color: green;">●</span>	<span style="color: green;">●</span>	<span style="color: orange;">●</span>
Institución SBS		Calif. (2)	Saldo *		

BANCO PICHINCHA

NOR

3,72

Montos expresados en unidades de soles\*

Quiénes lo Avalan:

Información reportada por la SBS al 31/03/2024

Tipo Doc	Nro Documento	Nombre/Razón Social	Act	Pre	12m
----------	---------------	---------------------	-----	-----	-----

Montos expresados en unidades de soles\*

Es Avalista de:

Información Reportada por Entidades de Microfinanzas / Otros Créditos

Tipo Doc	Nro Documento	Nombre/Razón Social	Act	Pre	12m
----------	---------------	---------------------	-----	-----	-----

Montos expresados en unidades de soles\*

Quiénes lo Avalan:

Información Reportada por Entidades de Microfinanzas / Otros Créditos

Tipo Doc	Nro Documento	Nombre/Razón Social	Act	Pre	12m
----------	---------------	---------------------	-----	-----	-----

## Documentos Protestados como Deudor/Aceptante

Montos expresados en unidades\*

Reportado por la Cámara de Comercio de Lima (CCL)

Documentos Protestados sin Regularizar

	# Doc	Monto (S/) *	Max Días Venc.
Total:	0	0,00	

Tipo de Cambio 3.747

Nro. Secuencia	Tip. Reg. **	Acreedor/Girador	Tipo Doc.	Moneda	Monto *	Monto * (S/)	Boletín	F. Protesto	F. Venc.	Días Venc.
----------------	--------------	------------------	-----------	--------	---------	--------------	---------	-------------	----------	------------

\*\*PR: Protestos, CJ: Cobranza Judicial, MO: Moras, PP: Procesos Penales

Montos expresados en unidades\*

Reportado por la Cámara de Comercio de Lima (CCL)

Documentos Protestados Regularizados

	# Doc	Monto (S/) *
Total:	0	0,00

Nro. Secuencia	Tip. Reg. **	Acreedor/Girador	Tipo Doc.	Moneda	Monto *	Monto * (S/)	Boletín	F. Protesto	F. Venc.	F. Reg
----------------	--------------	------------------	-----------	--------	---------	--------------	---------	-------------	----------	--------

\*\*PR: Protestos, CJ: Cobranza Judicial, MO: Moras, PP: Procesos Penales

## Detalle de Vencidos

### Deuda Laboral

Montos expresados en unidades de soles\*

	# Doc	Monto (S/) *	Max Días Venc.
Total:	31	817.573,32	889

Se muestran los 10 primeros documentos ordenados por Periodo de Devengue, del más reciente al más antiguo

Nombre del Acreedor de la Obligación	Periodo	Deuda AFP *	Deuda Fondo *	Tipo de Deuda	Situación de Cobranza
PROFUTURO AFP	01/2024	26.701,05	98.140,82	Cierta-Declaracion sin pago	Administrativa
PROFUTURO AFP	12/2023	31.046,90	108.970,98	Cierta-Declaracion sin pago	Administrativa
PROFUTURO AFP	11/2023	28.360,24	99.363,65	Cierta-Declaracion sin pago	Administrativa
AFP INTEGRAL S A	11/2023	43.477,30	173.600,12	Cierta-Declaracion sin pago	Administrativa

AFP INTEGRAL S A	11/2023	0,00	191,86	Cierta-No Declarada	Judicial
PRIMA AFP S.A.	10/2023	16.654,81	64.834,27	Cierta-Declaracion sin pago	Administrativa
PROFUTURO AFP	10/2023	26.647,97	93.031,38	Cierta-Declaracion sin pago	Judicial
AFP INTEGRAL S A	09/2023	64,80	352,12	Cierta-Declaracion sin pago	Administrativa
PRIMA AFP S.A.	09/2023	31,35	170,41	Cierta-Declaracion sin pago	Administrativa
AFP INTEGRAL S A	08/2023	72,96	396,61	Cierta-Declaracion sin pago	Administrativa

## Comercio Exterior

Montos expresados en unidades de dólares

Muestra información reportada por la SUNAT desde el 07/02/2011

### Resumen por Ejercicio

Ejercicio	Actividad	Número de Operaciones	Importe USD *	N° Países	3 países con mayor número de operaciones
-----------	-----------	-----------------------	---------------	-----------	------------------------------------------

### Resumen por Meses

Actividad	Ejercicio	Mes	Número de Operaciones	Importe USD *	N° Países	3 países con mayor número de operaciones
-----------	-----------	-----	-----------------------	---------------	-----------	------------------------------------------

## PUBLICACIÓN DIARIO "EL PERUANO"

## Reporte Otros Créditos

Institución	DIC 2023		ENE 2024		FEB 2024		MAR 2024		ABR 2024		MAY 2024	
	Monto *	Dias V.	Monto *	Dias V.	Monto *	Dias V.	Monto *	Dias V.	Monto *	Dias V.	Monto *	Dias V.

Institución	JUN 2023		JUL 2023		AGO 2023		SET 2023		OCT 2023		NOV 2023	
	Monto *	Dias V.	Monto *	Dias V.	Monto *	Dias V.	Monto *	Dias V.	Monto *	Dias V.	Monto *	Dias V.

## Reporte Otros Créditos por entidades

Sin Información