



Reporte de Deudas

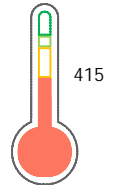
El reporte contiene solo los títulos seleccionados

- Información General
- Consulta Rápida
- Principales Acreedores
- Detalle Variación
- Posición Histórica
- Gráficos
- Rep. Vencidos
- Rep. SBS/Microf.
- SBS/Microf. Entidades
- Rectificaciones SBS
- Avalados/Avalistas
- Hechos de Importancia
- Documentos CCL
- Detalle de Vencidos
- Comercio Exterior
- Otros Créditos
- Otros Créd. Entidades
- Otros Rep. Negativos

RUC 20606076127 - KPN PERÚ S.A.C.

Fecha Proceso	Tipo Doc.	N. Doc.	Nota	Deuda Total *	Var.	Actual	Previo	12m
01/03/2023	RUC	20606076127	0.604	140.209,12	▼	●	●	●

Score Sentinel



Riesgo Alto

*** La persona consultada cuenta con los siguientes créditos e indicadores.**

Está Avalado

Sentinel Sabio

Bancarizado: SI

Recomendación de Sentinel Sabio

Evaluación Crediticia



RECHAZAR
Producto Genérico

Detalle:

- Presenta estado de riesgo alto o muy alto
- El promedio de deudas negativas (Sunat,AFP,Protestos) representa mas del 5% del promedio deuda en el SF en los últimos 3 meses

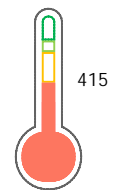
Cuota Estimada Mensual

S/ 5687,



Score Sentinel

Nivel de Riesgo



Riesgo Alto

Recomendación:

En este nivel de riesgo, 31 de 100 empresas podrían caer en incumplimiento en los próximos 12 meses

Información General

Datos Principales

25/01/2023: Última actualización de información reportada por SUNAT

Razón Social:	KPN PERÚ S.A.C.		
Nombre Comercial:	-		
Tipo de Contribuyente:	SOCIEDAD ANONIMA CERRADA		
Estado de Contribuyente:	ACTIVO	Condición del Contribuyente:	HABIDO
Inicio de Actividades:	01/03/2021		
Tamaño contribuyente:	RESTO	Dependencia:	INTENDENCIA LIMA MEPECO
Actividad Económica Principal	VTA. MAY. DE OTROS PRODUCTOS.		
Actividad Económica Secundaria 1	OTRAS INDUSTRIAS MANUFACTURE	Actividad Económica Secundaria 2	-
Fecha Inscripción RRPP:	12/06/2020	Número de Partida Registral:	-
Folio:	-	Asiento:	-

Agente de retención

Direcciones Registradas

Dirección	Fuente
CALLE LUIS ARIAS SCHREIBER NRO 135 URBANIZACION PROLONGACION AURORA MIRAFLORES - LIMA - LIMA (OFC 102)	SUNAT - DOMICILIO FISCAL

Representantes Legales

Nro Documento	Nombre de Representante	Act	Pre	12m	Fecha desde que ocupa Cargo	Cargo
09343332	LLOSA PAZOS RICARDO				11/06/2020	-

Empresas Relacionadas a:

LLOSA PAZOS RICARDO

Ruc	Razón Social	Semáforos			Fecha desde que ocupa Cargo	Cargo	Estado
		Act	Pre	12m			
10063698933	MENICOCCI FRAYSSINET GIULIANA				23/06/2009	APODERADO	ACTIVO
20333562341	EQUANT PERU S.A.				06/09/2017	APODERADO	ACTIVO
20492702596	LATAM HORIZONS SAC				01/10/2008	APODERADO	ACTIVO
20514862002	GRUPO SALUD Y VIDA DE MEDICINA Y ODONTOLOGIA PREVENTIVA SAC				07/12/2006	GERENTE GENERAL	BAJA DE OFICIO
20523683081	VITADOR SOCIEDAD ANONIMA CERRADA				21/09/2009	APODERADO	ACTIVO
20537464209	LATAM HORIZONS LIGHTING PERU S.A.C.				08/09/2010	APODERADO	ACTIVO
20545992184	VIATEX S.A.C.				02/12/2011	APODERADO	BAJA DE OFICIO
20600910893	LIFE4KIDS S.A.C.				27/11/2015	GERENTE GENERAL	SUSPENSION TEMPORAL
20602293298	KUACK MEDIA GROUP PERU S.A.C.				06/07/2017	GERENTE GENERAL	SUSPENSION TEMPORAL
20609582830	BESIDE S.A.C.				30/05/2022	-	ACTIVO

Consulta Rápida

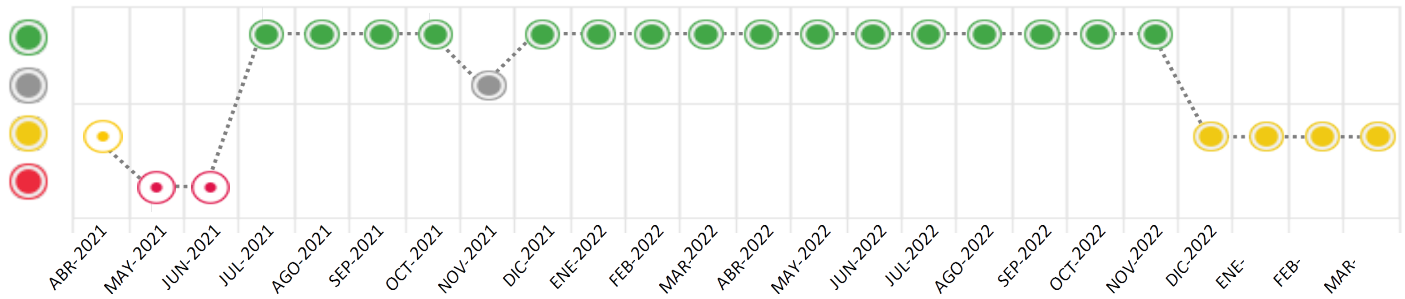
Documento de identidad consultado



Fecha Proceso	Tipo Doc.	N. Doc.	Nombre o Raz. Social	Nota	Deuda Total *	Var.	Actual	Previo	12m
01/03/2023	RUC	20606076127	KPN PERÚ S.A.C.	0.604	140.209,12	▼	●	●	●

Montos expresados en unidades de soles*

Semáforos de los últimos 24 meses



Semáforo	Descripción
●	No registra información de deudas
●	Mínimo Riesgo: Sin deudas vencidas
●	Mediano Riesgo: Deudas con poco atraso*
●	Alto Riesgo: Deudas con atraso significativo*

*Semáforo deuda menor: Deuda vencida menor S/ 100 personas naturales o menor S/ 500 personas jurídicas

Verde: 0 <= Sem. < 0.001
 Amarillo: 0.001 <= Sem. <= 2
 Rojo: 2 < Sem. <= 6

Variación	Descripción
▼	Variación Negativa: La nueva información reportada ha incrementado tu riesgo crediticio
▲	Variación Positiva: La nueva información ha mejorado tu posición de riesgo
⬆️	Variación Porcentual Positiva: El monto total reportado por la SBS/Microfinanzas o número de instituciones financieras ha aumentado
⬇️	Variación Porcentual Negativa: El monto total reportado por la SBS/Microfinanzas o número de instituciones financieras ha disminuido
⬆️	Aproximadamente igual o igual

Detalle de la deuda SBS/Microfinanzas

Entidad	Deuda Anterior			Deuda a MAR 2023				Rect. (1)	Disc.
	SET 2022	DIC 2022	FEB 2023	Fecha Inf.	Calif. (2)	Monto *	Días Venc.		
TOTAL	158.925,73	135.968,36	111.960,68	31/01/2023	NOR	111.960,68	0		

(1) Ver detalle en el cuadro de Rectificaciones SBS

(2) NOR: Normal, CPP: Con Problemas Potenciales, DEF: Deficiente, DUD: Dudoso, PER: Pérdida, SCAL: Sin Calificación

Detalle de la deuda de Otros Créditos

Entidad	Deuda Anterior			Deuda a MAR 2023				Disc.
	SET 2022	DIC 2022	FEB 2023	Fecha Inf.	Calif. (2)	Monto	Días Venc.	
TOTAL								

(2) NOR: Normal, CPP: Con Problemas Potenciales, DEF: Deficiente, DUD: Dudoso, PER: Pérdida, SCAL: Sin Calificación

Detalle de vencidos

# Doc	Fuente - Acreedor	Monto *	Días Venc.
	Protestos Sin Regularizar	28.248,44	123
1	DRAEGER PERU S.A.C.	28.248,44	123

Utilización de Líneas de Crédito

Instituciones	**	Línea Aprobada	Línea No Utilizada	Línea Utilizada	% L. Uti.
TOTAL					0%

**Tipo de Crédito

Principales Acreedores

Montos expresados en unidades de soles*

Resumen de Deudas

Descripción de la Deuda	Monto *	Días
Deuda total SBS al 31/01/2023	111.960,68	
% Calificación normal	100.00	
Peor Calificación (2)	NOR	
Otros Créditos	0,00	****
Deuda vencida		
Protestos Sin Regularizar	28.248,44	123
Total deuda vencida	28.248,44	

Detalle de deuda SBS/Microfinanzas

Institución SBS	Calif. (2)	Saldo *	% Ven.	Días Venc.	Rect.(1)
BCP	NOR	111.960,68	0.00		
Deuda Total SBS/MicroFinanzas		111.960,68	0		

Detalle de Riesgos SBS/Microfinanzas

Concepto	Saldo *
Deuda Directa	97.530,68
Deuda Indirecta	14.430,00
Deuda Castigada	0,00
Deuda Total SBS/MicroFinanzas	111.960,68
Línea Tarj. Cred. No utilizada	0,00
Total Riesgo SBS/MicroFinanzas	111.960,68

Detalle de deuda Otros Créditos

Empresa	Calif. (2)	Saldo *	% Ven.	Días Venc.	Disc.
Deuda Total Otros Créditos		0,00	0		

Detalle de vencidos

# Doc	Fuente - Acreedor	Monto *	Días Venc.
	Protestos Sin Regularizar	28.248,44	123
1	DRAEGER PERU S.A.C.	28.248,44	123

Detalle Variación

Montos expresados en unidades de soles*

Resumen de la variación

Descripción de la deuda	21/02/2023	01/03/2023	Variación
Score	0.406	0.604	0.198
Nro. Entidades SBS/Microf.	1	1	0
Riesgo Total SBS/Microf. *	111.960,68	111.960,68	
Deuda Directa	97.530,68	97.530,68	0,00
Deuda Indirecta	14.430,00	14.430,00	0,00
Deuda Castigada	0,00	0,00	0,00

Variación del Riesgo Total SBS/Microf. *	Antes	01/03/2023	Variación
Último Mes	111.960,68	111.960,68	0,00
Último Trimestre	135.968,36	111.960,68	-24.007,68
Último Semestre	158.925,73	111.960,68	-46.965,05
Último Año	14.085,00	111.960,68	97.875,68

Calificación SBS/Microf.	21/02/2023	01/03/2023	Variación
% NOR (Normal)	100.00	100.00	0.00
% CPP (Con Problemas Potenciales)	0.00	0.00	0.00
% DEF (Deficiente)	0.00	0.00	0.00
% DUD (Dudoso)	0.00	0.00	0.00
% PER (Pérdida)	0.00	0.00	0.00

Deuda vencida *	21/02/2023	01/03/2023	Variación
-----------------	------------	------------	-----------

Protestos Sin Regularizar	28.560,16	28.248,44	
Total deuda vencida	28.560,16	28.248,44	311,72
Deuda por Otros Créditos *	21/02/2023	01/03/2023	Variación
Total deuda otros créditos	0,00	0,00	0,00

Detalle de la variación

Fuente - Acreedor *	21/02/2023	01/03/2023	Variación
Protestos Sin Regularizar			311,72
DRAEGER PERU S.A.C.	28.560,16	28.248,44	-311,72


Posición Histórica

Montos expresados en unidades de soles*

Fecha de Proceso	Sema. Actual	Sem. Riesgo	Var.	Superintendencia de Banca y Seguros (SBS/Microfinan.)				Otros Créditos	Otros Vencidos *				Ctas. Cerr./Anu.		Otros Repor. Negati.		
				# Enti.	Deuda Total *	% Cali. normal	Peor Califi. (2)		Deuda Vencida *	Protestos	Docs. Impagos	Deuda Tributaria	Deuda Laboral	Cta. Cte.		Tar. Créd.	
01/03/2023	●	0.604	▼	1	111.960,68	100,00	NOR	0,00	0,00	28.248,44	0,00	0,00	0,00	0,00	0	0	0
21/02/2023	●	0.406	◻	1	111.960,68	100,00	NOR	0,00	0,00	28.560,16	0,00	0,00	0,00	0,00	0	0	0
16/02/2023	●	0.384	▲	1	119.931,24	100,00	NOR	0,00	0,00	28.560,16	0,00	0,00	0,00	0,00	0	0	0
01/02/2023	●	0.594	◻	1	119.931,24	100,00	NOR	0,00	0,00	28.560,16	1.090,38	0,00	0,00	0,00	0	0	0
27/01/2023	●	0.590	◻	1	119.931,24	100,00	NOR	0,00	0,00	28.307,81	1.090,38	0,00	0,00	0,00	0	0	0
23/01/2023	●	0.590	◻	1	119.931,24	100,00	NOR	0,00	0,00	28.307,81	1.090,38	0,00	0,00	0,00	0	0	0
03/01/2023	●	0.533	◻	1	135.968,36	100,00	NOR	0,00	0,00	28.307,81	1.090,38	0,00	0,00	0,00	0	0	0
22/12/2022	●	0.537	◻	1	135.968,36	100,00	NOR	0,00	0,00	28.589,85	1.090,38	0,00	0,00	0,00	0	0	0
20/12/2022	●	0.511	▼	1	144.292,80	100,00	NOR	0,00	0,00	28.589,85	1.090,38	0,00	0,00	0,00	0	0	0
06/12/2022	●	0.022	▼	1	144.292,80	100,00	NOR	0,00	0,00	0,00	1.090,38	0,00	0,00	0,00	0	0	0
23/11/2022	●	0.000	◻	1	144.292,80	100,00	NOR	0,00	0,00	0,00	0,00	0,00	0,00	0,00	0	0	0
24/10/2022	●	0.000	◻	1	151.902,46	100,00	NOR	0,00	0,00	0,00	0,00	0,00	0,00	0,00	0	0	0
22/09/2022	●	0.000	◻	1	158.925,73	100,00	NOR	0,00	0,00	0,00	0,00	0,00	0,00	0,00	0	0	0
22/08/2022	●	0.000	◻	1	164.700,00	100,00	NOR	0,00	0,00	0,00	0,00	0,00	0,00	0,00	0	0	0
22/07/2022	●	0.000	◻	1	164.343,75	100,00	NOR	0,00	0,00	0,00	0,00	0,00	0,00	0,00	0	0	0
23/06/2022	●	0.000	◻	1	13.878,75	100,00	NOR	0,00	0,00	0,00	0,00	0,00	0,00	0,00	0	0	0
23/05/2022	●	0.000	◻	1	14.377,50	100,00	NOR	0,00	0,00	0,00	0,00	0,00	0,00	0,00	0	0	0
25/04/2022	●	0.000	◻	1	13.867,50	100,00	NOR	0,00	0,00	0,00	0,00	0,00	0,00	0,00	0	0	0
22/03/2022	●	0.000	◻	1	14.085,00	100,00	NOR	0,00	0,00	0,00	0,00	0,00	0,00	0,00	0	0	0
23/02/2022	●	0.000	◻	1	14.411,25	100,00	NOR	0,00	0,00	0,00	0,00	0,00	0,00	0,00	0	0	0
24/01/2022	●	0.000	◻	1	14.951,25	100,00	NOR	0,00	0,00	0,00	0,00	0,00	0,00	0,00	0	0	0
21/12/2021	●	0.000	▲	1	15.232,50	100,00	NOR	0,00	0,00	0,00	0,00	0,00	0,00	0,00	0	0	0
23/11/2021	●	0.000	◻	0	0,00	0,00		0,00	0,00	0,00	0,00	0,00	0,00	0,00	0	0	0
22/10/2021	●	0.000	◻	1	135,86	100,00	NOR	135,86	0,00	0,00	0,00	0,00	0,00	0,00	0	0	0
23/09/2021	●	0.000	◻	1	144,78	100,00	NOR	144,78	0,00	0,00	0,00	0,00	0,00	0,00	0	0	0
23/08/2021	●	0.000	◻	1	130,46	100,00	NOR	74,65	0,00	0,00	0,00	0,00	0,00	0,00	0	0	0
24/07/2021	●	0.000	▲	1	125,60	100,00	NOR	0,00	0,00	0,00	0,00	0,00	0,00	0,00	0	0	0
23/06/2021	●	3.000	◻	1	65,51	0,00	DUD	65,51	0,00	0,00	0,00	0,00	0,00	0,00	0	0	0
24/05/2021	●	3.000	▼	1	64,98	0,00	DUD	64,98	0,00	0,00	0,00	0,00	0,00	0,00	0	0	0
23/04/2021	●	2.000	▼	1	64,47	0,00	DEF	64,47	0,00	0,00	0,00	0,00	0,00	0,00	0	0	0

Gráficos

Montos expresados en unidades de soles*



NOR: Normal, CPP: Con Problemas Potenciales, DEF: Deficiente, DUD: Dudoso, PER: Pérdida, SCAL: Sin Calificación

Reporte de Vencidos

Montos expresados en unidades de soles*

Fuente - Acreedor	DIC 2022			ENE 2023			FEB 2023			MAR 2023		
	# Docs.	Monto *	Dias V.	# Docs.	Monto *	Dias V.	# Docs.	Monto *	Dias V.	# Docs.	Monto *	Dias V.
Protestos Sin Regularizar												
DRAEGER PERU S.A.C.	1	28.589,85	63	1	28.307,81	94	1	28.560,16	12	1	28.248,44	12
Total	1	28.589,85	63	1	28.307,81	94	1	28.560,16	12	1	28.248,44	12
Documentos Impagos												
EXPERIAN PERU S.A.C	1	1.090,38	155	1	1.090,38	186		0,00	0		0,00	
Total	1	1.090,38	155	1	1.090,38	186	0			0		

Montos expresados en unidades de soles*

Fuente - Acreedor	AGO 2022			SET 2022			OCT 2022			NOV 2022		
	# Docs.	Monto *	Dias V.	# Docs.	Monto *	Dias V.	# Docs.	Monto *	Dias V.	# Docs.	Monto *	Dias V.
Protestos Sin Regularizar												
DRAEGER PERU S.A.C.		0,00			0,00			0,00			0,00	
Total	0			0			0			0		
Documentos Impagos												
EXPERIAN PERU S.A.C		0,00			0,00			0,00			0,00	
Total	0			0			0			0		

Montos expresados en unidades de soles*

Fuente - Acreedor	ABR 2022			MAY 2022			JUN 2022			JUL 2022		
	# Docs.	Monto *	Dias V.	# Docs.	Monto *	Dias V.	# Docs.	Monto *	Dias V.	# Docs.	Monto *	Dias V.
Protestos Sin Regularizar												
DRAEGER PERU S.A.C.		0,00			0,00			0,00			0,00	
Total	0			0			0			0		
Documentos Impagos												
EXPERIAN PERU S.A.C		0,00			0,00			0,00			0,00	
Total	0			0			0			0		

Reporte SBS/Microfinanzas

Montos expresados en unidades de soles*

Última fecha reportada por la SBS : 31/01/2023

ÚLTIMOS 6 MESES		OCT 2022 (SBS: SET 2022)	NOV 2022 (SBS: OCT 2022)	DIC 2022 (SBS: NOV 2022)	ENE 2023 (SBS: DIC 2022)	FEB 2023 (SBS: ENE 2023)	MAR 2023 (SBS: ENE2023)
% Porcentaje de Calificación	NOR (Normal)	100.00	100.00	100.00	100.00	100.00	100.00
	CPP (Con Problemas Pote.)	0.00	0.00	0.00	0.00	0.00	0.00
	DEF (Deficiente)	0.00	0.00	0.00	0.00	0.00	0.00
	DUD (Dudoso)	0.00	0.00	0.00	0.00	0.00	0.00
	PER (Pérdida)	0.00	0.00	0.00	0.00	0.00	0.00

Institución	OCT 2022 (SBS: SET 2022)		NOV 2022 (SBS: OCT 2022)		DIC 2022 (SBS: NOV 2022)		ENE 2023 (SBS: DIC 2022)		FEB 2023 (SBS: ENE 2023)		MAR 2023 (SBS: ENE2023)	
	Monto *	Dias V.	Monto *	Dias V.	Monto *	Dias V.	Monto *	Dias V.	Monto *	Dias V.	Monto *	Dias V.
BCP	151.902,46		144.292,80	1	135.968,36		119.931,24		111.960,68		111.960,68	
TOTAL	151.902,46		144.292,80	1	135.968,36		119.931,24		111.960,68		111.960,68	

Última fecha reportada por la SBS : 31/01/2023

Operación	OCT 2022 (SBS: SET 2022)		NOV 2022 (SBS: OCT 2022)		DIC 2022 (SBS: NOV 2022)		ENE 2023 (SBS: DIC 2022)		FEB 2023 (SBS: ENE 2023)		MAR 2023 (SBS: ENE2023)	
	Monto *	Dias V.	Monto *	Dias V.	Monto *	Dias V.	Monto *	Dias V.	Monto *	Dias V.	Monto *	Dias V.
RESUMEN												
- Total Deuda	151.902,46		144.292,80	1	135.968,36		119.931,24		111.960,68		111.960,68	
- Garantías	136.973,00		129.337,00		121.523,00		105.628,00		97.530,00		97.530,00	
- Otros	1.934,07		1.820,24		1.717,40							
CREDITOS DIRECTOS												

- CRÉDITOS VIGENTES	136.973,71	129.337,80	1	121.523,36	105.628,74	97.530,68	97.530,68
-- Mype:Préstamos	136.973,71	129.337,80	1	121.523,36			
--- NoRevolventes	136.973,71	129.337,80	1	121.523,36			
-- Pyme:Préstamos					105.628,74	97.530,68	97.530,68
--- NoRevolventes					105.628,74	97.530,68	97.530,68
CRÉDITOS INDIRECTOS							
- CartasFianzaOtorgadas	14.928,75	14.955,00		14.445,00	14.302,50	14.430,00	14.430,00
GARANTIAS							
- GARANTIAS RECIBIDAS	136.973,71	129.337,80		121.523,36	105.628,74	97.530,68	97.530,68
-- GtiasNoPref(AvalyFianza)	136.973,71	129.337,80		121.523,36	105.628,74	97.530,68	97.530,68
OTROS							
- Rend. dev de Créditos Vig.	1.934,07	1.820,24		1.717,40			

Montos expresados en unidades de soles*

Última fecha reportada por la SBS : 31/01/2023

6 MESES ANTERIORES		ABR 2022 (SBS: MAR 2022)	MAY 2022 (SBS: ABR 2022)	JUN 2022 (SBS: MAY 2022)	JUL 2022 (SBS: JUN 2022)	AGO 2022 (SBS: JUL 2022)	SET 2022 (SBS: AGO 2022)
% Porcentaje de Calificación	NOR (Normal)	100.00	100.00	100.00	100.00	100.00	100.00
	CPP (Con Problemas Pote.)	0.00	0.00	0.00	0.00	0.00	0.00
	DEF (Deficiente)	0.00	0.00	0.00	0.00	0.00	0.00
	DUD (Dudoso)	0.00	0.00	0.00	0.00	0.00	0.00
	PER (Pérdida)	0.00	0.00	0.00	0.00	0.00	0.00

Institución	ABR 2022 (SBS: MAR 2022)		MAY 2022 (SBS: ABR 2022)		JUN 2022 (SBS: MAY 2022)		JUL 2022 (SBS: JUN 2022)		AGO 2022 (SBS: JUL 2022)		SET 2022 (SBS: AGO 2022)	
	Monto *	Dias V.	Monto *	Dias V.	Monto *	Dias V.	Monto *	Dias V.	Monto *	Dias V.	Monto *	Dias V.
BCP	13.867,50		14.377,50		13.878,75		164.343,75		164.700,00	1	158.925,73	1
TOTAL	13.867,50		14.377,50		13.878,75		164.343,75		164.700,00	1	158.925,73	1

Última fecha reportada por la SBS : 31/01/2023

Operación	ABR 2022 (SBS: MAR 2022)		MAY 2022 (SBS: ABR 2022)		JUN 2022 (SBS: MAY 2022)		JUL 2022 (SBS: JUN 2022)		AGO 2022 (SBS: JUL 2022)		SET 2022 (SBS: AGO 2022)	
	Monto *	Dias V.	Monto *	Dias V.	Monto *	Dias V.	Monto *	Dias V.	Monto *	Dias V.	Monto *	Dias V.
RESUMEN												
- Total Deuda	13.867,50		14.377,50		13.878,75		164.343,75		164.700,00	1	158.925,73	1
- Otros							1.975,44		4.016,72		2.093,46	
CRÉDITOS DIRECTOS												
- CRÉDITOS VIGENTES							150.000,00		150.000,00	1	144.510,73	1
-- Mype:Préstamos							150.000,00		150.000,00	1	144.510,73	1
--- NoRevolventes							150.000,00		150.000,00	1	144.510,73	1
CRÉDITOS INDIRECTOS												
- CartasFianzaOtorgadas	13.867,50		14.377,50		13.878,75		14.343,75		14.700,00		14.415,00	
OTROS												
- Rend. dev de Créditos Vig.							1.975,44		4.016,72		2.093,46	

Reporte SBS/Microfinanzas por entidades

Reportado por : BCP

Última fecha reportada por la SBS : 31/01/2023

Operación	OCT 2022 (SBS: SET2022)		NOV 2022 (SBS: OCT2022)		DIC 2022 (SBS: NOV2022)		ENE 2023 (SBS: DIC2022)		FEB 2023 (SBS: ENE2023)		MAR 2023 (SBS: ENE2023)	
	Monto *	Dias V.	Monto *	Dias V.	Monto *	Dias V.	Monto *	Dias V.	Monto *	Dias V.	Monto *	Dias V.
Calificación (2)	NOR		NOR		NOR		NOR		NOR		NOR	
RESUMEN												
- Total Deuda	151.902,46		144.292,80	1	135.968,36		119.931,24		111.960,68		111.960,68	
- Garantías	136.973,00		129.337,00		121.523,00		105.628,00		97.530,00		97.530,00	
- Otros	1.934,07		1.820,24		1.717,40							
CRÉDITOS DIRECTOS												
- CRÉDITOS VIGENTES	136.973,71		129.337,80	1	121.523,36		105.628,74		97.530,68		97.530,68	
-- Mype:Préstamos	136.973,71		129.337,80	1	121.523,36							
--- NoRevolventes	136.973,71		129.337,80	1	121.523,36							
-- Pyme:Préstamos							105.628,74		97.530,68		97.530,68	



--- NoRevolventes				105.628,74	97.530,68	97.530,68
CREDITOS INDIRECTOS						
- CartasFianzaOtorgadas	14.928,75	14.955,00	14.445,00	14.302,50	14.430,00	14.430,00
GARANTIAS						
- GARANTIAS RECIBIDAS	136.973,71	129.337,80	121.523,36	105.628,74	97.530,68	97.530,68
-- GtíasNoPref(AvalyFianza)	136.973,71	129.337,80	121.523,36	105.628,74	97.530,68	97.530,68
OTROS						
- Rend. dev de Créditos Vig.	1.934,07	1.820,24	1.717,40			

Última fecha reportada por la SBS : 31/01/2023

Operación	ABR 2022 (SBS: MAR2022)		MAY 2022 (SBS: ABR2022)		JUN 2022 (SBS: MAY2022)		JUL 2022 (SBS: JUN2022)		AGO 2022 (SBS: JUL2022)		SET 2022 (SBS: AGO2022)	
	Monto *	Días V.	Monto *	Días V.	Monto *	Días V.	Monto *	Días V.	Monto *	Días V.	Monto *	Días V.
Calificación (2)	NOR		NOR		NOR		NOR		NOR		NOR	
RESUMEN												
- Total Deuda	13.867,50		14.377,50		13.878,75		164.343,75		164.700,00	1	158.925,73	1
- Otros							1.975,44		4.016,72		2.093,46	
CREDITOS DIRECTOS												
- CRÉDITOS VIGENTES							150.000,00		150.000,00	1	144.510,73	1
-- Mype:Préstamos							150.000,00		150.000,00	1	144.510,73	1
--- NoRevolventes							150.000,00		150.000,00	1	144.510,73	1
CREDITOS INDIRECTOS												
- CartasFianzaOtorgadas	13.867,50		14.377,50		13.878,75		14.343,75		14.700,00		14.415,00	
OTROS												
- Rend. dev de Créditos Vig.							1.975,44		4.016,72		2.093,46	

Rectificaciones SBS

Entidad	Periodo SBS	Cuenta	Concepto Rectificación	Dice	Debe Decir
---------	-------------	--------	------------------------	------	------------

Aval/Codeudor

Montos expresados en unidades de soles*

Es Avalista de:

Información reportada por la SBS al 30/11/2022

Tipo Doc	Nro Documento	Nombre/Razón Social	Act	Pre	12m
----------	---------------	---------------------	-----	-----	-----

Montos expresados en unidades de soles*

Quiénes lo Avalan:

Información reportada por la SBS al 30/11/2022

Tipo Doc	Nro Documento	Nombre/Razón Social	Act	Pre	12m
DNI	09343332	LLOSA PAZOS RICARDO			
Institución SBS			Calif. (2)	Saldo *	
BANCO DE CREDITO DEL PERÚ			NOR	121.523,36	

Montos expresados en unidades de soles*

Es Avalista de:

Información Reportada por Entidades de Microfinanzas / Otros Créditos

Tipo Doc	Nro Documento	Nombre/Razón Social	Act	Pre	12m
----------	---------------	---------------------	-----	-----	-----

Montos expresados en unidades de soles*

Quiénes lo Avalan:

Información Reportada por Entidades de Microfinanzas / Otros Créditos

Tipo Doc	Nro Documento	Nombre/Razón Social	Act	Pre	12m
----------	---------------	---------------------	-----	-----	-----

Documentos Protestados como Deudor/Aceptante

Montos expresados en unidades*

Reportado por la Cámara de Comercio de Lima (CCL)

Documentos Protestados sin Regularizar

	# Doc	Monto (S/) *	Max Días Venc.
Total:	1	28.248,44	123

Tipo de Cambio 3.806

Nro. Secuencia	Tip. Reg.	Acreedor/Girador	Tipo Doc.	Moneda	Monto *	Monto * (S/)	Boletín	F. Protesto	F. Venc.	Días Venc.
75462		DRAEGER PERU S.A.C.	FAN	US\$	7.422,08	28.248,44	11/2022	09/11/2022	29/10/2022	123

**PR: Protestos, CJ: Cobranza Judicial, MO: Moras, PP: Procesos Penales

Montos expresados en unidades*

Reportado por la Cámara de Comercio de Lima (CCL)

Documentos Protestados Regularizados

	# Doc	Monto (S/) *
Total:	0	0,00

Nro. Secuencia	Tip. Reg.	Acreedor/Girador	Tipo Doc.	Moneda	Monto *	Monto * (S/)	Boletín	F. Protesto	F. Venc.	F. Reg
----------------	-----------	------------------	-----------	--------	---------	--------------	---------	-------------	----------	--------

**PR: Protestos, CJ: Cobranza Judicial, MO: Moras, PP: Procesos Penales

Detalle de Vencidos

Comercio Exterior

Montos expresados en unidades de dólares

Muestra información reportada por la SUNAT desde el 07/02/2011

Resumen por Ejercicio

Ejercicio	Actividad	Número de Operaciones	Importe USD *	N° Países	3 países con mayor número de operaciones
2022	IMPORTACIÓN	24	199.925,67	11	SPAIN, CHINA, UNITED STATES
2021	IMPORTACIÓN	3	6.301,30	3	SPAIN, CHINA, COLOMBIA

Resumen por Meses

Actividad	Ejercicio	Mes	Número de Operaciones	Importe USD *	N° Países	3 países con mayor número de operaciones	
IMPORTACIÓN	2022	DICIEMBRE	1	13.660,29	1	SPAIN	
		NOVIEMBRE	8	92.443,60	6	CHINA, UNITED STATES, BRAZIL	
		OCTUBRE	2	4.788,78	3	SPAIN, ITALY, TAIWAN	
		SEPTIEMBRE	1	5.200,81	2	MEXICO, UNITED STATES	
		AGOSTO	5	44.030,48	5	SPAIN, PAKISTAN, TAIWAN	
		JULIO	1	11.202,28	1	BRAZIL	
		JUNIO	3	13.354,13	5	CHINA, COLOMBIA, SPAIN	
		ABRIL	3	15.245,31	3	BRAZIL, SPAIN, INDONESIA	
		2021	DICIEMBRE	1	2.327,66	1	SPAIN
			OCTUBRE	2	3.973,64	3	CHINA, COLOMBIA, SPAIN

PUBLICACIÓN DIARIO "EL PERUANO"

Reporte Otros Créditos

Institución	OCT 2022		NOV 2022		DIC 2022		ENE 2023		FEB 2023		MAR 2023	
	Monto *	Dias V.	Monto *	Dias V.	Monto *	Dias V.	Monto *	Dias V.	Monto *	Dias V.	Monto *	Dias V.

Institución	ABR 2022		MAY 2022		JUN 2022		JUL 2022		AGO 2022		SET 2022	
	Monto *	Dias V.	Monto *	Dias V.	Monto *	Dias V.	Monto *	Dias V.	Monto *	Dias V.	Monto *	Dias V.

Reporte Otros Créditos por entidades

Sin Información