



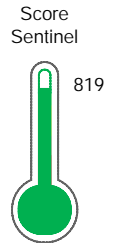
Reporte de Deudas

El reporte contiene solo los títulos seleccionados

- Información General
- Consulta Rápida
- Principales Acreedores
- Detalle Variación
- Posición Histórica
- Gráficos
- Rep. Vencidos
- Rep. SBS/Microf.
- SBS/Microf. Entidades
- Rectificaciones SBS
- Avalados/Avalistas
- Hechos de Importancia
- Documentos CCL
- Detalle de Vencidos
- Comercio Exterior
- Otros Créditos
- Otros Créd. Entidades
- Otros Rep. Negativos

RUC 20170040938 - DANPER TRUJILLO S.A.C.

Fecha Proceso	Tipo Doc.	N. Doc.	Nota	Deuda Total *	Var.	Actual	Previo	12m
26/05/2023	RUC	20170040938	0.001	611.228.705,79		●	●	●



Excelente Puntaje

* La persona consultada cuenta con los siguientes créditos e indicadores.

- Línea de Crédito
- Está Avalado

Sentinel Sabio

Bancarizado: SI

Recomendación de Sentinel Sabio

Evaluación Crediticia



APROBAR
Producto Genérico

Detalle:

- Cumple con todas las reglas de evaluación

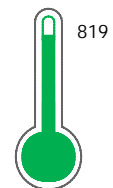
Cuota Estimada Mensual

S/ 26980897,



Score Sentinel

Nivel de Riesgo



Excelente Puntaje

Recomendación:

Estadísticamente, en este nivel de score, 8 de 100 empresas podrían caer en incumplimiento en los próximos 12 meses

Información General

Datos Principales

25/01/2023: Última actualización de información reportada por SUNAT

Razón Social:	DANPER TRUJILLO S.A.C.		
Nombre Comercial:	-		
Tipo de Contribuyente:	SOCIEDAD ANONIMA CERRADA		
Estado de Contribuyente:	ACTIVO	Condición del Contribuyente:	HABIDO
Inicio de Actividades:	24/02/1992		
Tamaño contribuyente:	PRINCIPAL	Dependencia:	I.R.LA LIBERTAD-PRICO
Actividad Económica Principal	ELAB. FRUTAS, LEG. Y HORTALIZAS.		
Actividad Económica Secundaria 1	CULTIVO DE HORTALIZAS Y LEGUM	Actividad Económica Secundaria 2	-
Fecha Inscripción RRPP:	21/02/1992	Número de Partida Registral:	17004093
Folio:	148	Asiento:	952

Agente de retención

Direcciones Registradas

Dirección	Fuente
CARRETERA INDUSTRIAL A LAREDO NRO SN FUNDO BARRIO NUEVO MOCHE - TRUJILLO - LA LIBERTAD (A150 MTS OVALO LA MARINA CAMINO A LAREDO)	SUNAT - DOMICILIO FISCAL
PAMPA DE COMPOSITAN KM. SN FUNDO PAMPA DE COMPOSITAN VIRU - VIRU - LA LIBERTAD	SUNAT - S.PRODUCTIVA
CARRETERA PANAMERICANA NORTE MZA. B KM. 545 LTE. 4 FUNDO SECTOR V SALAVERRY - TRUJILLO - LA LIBERTAD (EX FUNDO AGROINDUSTRIAS MARIA ISABEL)	SUNAT - S.PRODUCTIVA
CALLE ATAHUALPA NRO. 558 OLMOS OLMOS - LAMBAYEQUE - LAMBAYEQUE	SUNAT - OF.ADMINIST.
AVENIDA SAN GENARO NRO. 249 URBANIZACION INDUSTRIAL MOLITALIA LOS OLIVOS - LIMA - LIMA (MZA C-01 PISO 3)	SUNAT - DEPOSITO
MZA. E LTE. 18 RESIDENCIAL ANGOSTURA ICA - ICA - ICA (ALTURA U SAN JUAN BAUTISTA)	SUNAT - DEPOSITO
AVENIDA JUAN PABLO II NRO. 405 URBANIZACION SAN ANDRES TRUJILLO - TRUJILLO - LA LIBERTAD (FRENTE UNT)	SUNAT - L. COMERCIAL
ZONA RIO SECO MZA. . LTE. 10.7 PROYECTO CHAVIMOCHIC SALAVERRY - TRUJILLO - LA LIBERTAD (LOTE 10.7 XII)	SUNAT - S.PRODUCTIVA
SECTOR IV NRO. . LTE. 10.7 PROYECTO CHAVIMOCHIC SALAVERRY - TRUJILLO - LA LIBERTAD (LOTE 10.7 V, VII, IX ALT KM 535)	SUNAT - S.PRODUCTIVA
AVENIDA PROLONGACION ARENALES NRO. 990 MIRAFLORES - LIMA - LIMA (1ER PISO)	SUNAT - L. COMERCIAL
MZA. P LTE. 5 SANTA SANTA - SANTA - ANCASH (1ER Y 2DO PISO)	SUNAT - DEPOSITO
KM. 20+82996 - DEL CANAL NRO. . SEC. TALAMBO CHEPEN - CHEPEN - LA LIBERTAD	SUNAT - S.PRODUCTIVA
CALLE CAMINO REAL NRO. S/N SEC. GUABAL PAIJAN - ASCOPE - LA LIBERTAD	SUNAT - S.PRODUCTIVA
UC LOTE 14 NRO. S/N SEC. V DEL VALLE MOCHE LAREDO - TRUJILLO - LA LIBERTAD (CERCA DE POBLADO STO. DOMINGO)	SUNAT - S.PRODUCTIVA
PROLONGACION BOLOGNESI NRO. ---- SUPE - BARRANCA - LIMA (CDRA. 12)	SUNAT - S.PRODUCTIVA
PANAMERICANA NORTE KM. 532 SEC. PAMPAS DE PUR PUR VIRU - VIRU - LA LIBERTAD	SUNAT - S.PRODUCTIVA
CARRETERA PANAM. PROY. CHAVIMOCHIC KM. 526 LTE. VD-4 FUNDO QUEBRADA HONDA VIRU - VIRU - LA LIBERTAD	SUNAT - DEPOSITO
CARRETERA PANAMERICANA NORTE INT. L12 KM. 558 URBANIZACION FUNDO LARREA MOCHE - TRUJILLO - LA LIBERTAD	SUNAT - DEPOSITO
AVENIDA ARGENTINA NRO. 2085 CALLAO CALLAO - CALLAO - CALLAO	SUNAT - DEPOSITO
NRO. S/N PARAJE LA ESTANCIA OLMOS - LAMBAYEQUE - LAMBAYEQUE	SUNAT - DEPOSITO

SECCION NRO. E2 IRRIGACION MAJES MAJES - CAYLLOMA - AREQUIPA (ALTO LA COLINA)	SUNAT - S.PRODUCTIVA
PANAMERICANA SUR KM 213.2 NRO. . EL CARMEN EL CARMEN - CHINCHA - ICA (EN EL CASERIO HOJA REDONDA)	SUNAT - S.PRODUCTIVA
CARRETERA PANAMERICANA SUR KM 201.5 NRO. . FUNDO SAN FERNANDITO CHINCHA BAJA - CHINCHA - ICA	SUNAT - S.PRODUCTIVA
NRO. . HUYACHO BAJO CHINCHA BAJA - CHINCHA - ICA	SUNAT - S.PRODUCTIVA
NRO. . SECTOR FUNDO POZUELO EL CARMEN - CHINCHA - ICA	SUNAT - S.PRODUCTIVA
PARCELA LOTE B NRO. . CHINCHA BAJA - CHINCHA - ICA (PIATI)	SUNAT - S.PRODUCTIVA
PARCELA 03974 NRO. . ALTO LARAN - CHINCHA - ICA	SUNAT - S.PRODUCTIVA
AVENIDA AEROPUERTO NRO. S/N HUANCHACO - TRUJILLO - LA LIBERTAD (AEROPUESTO INTERNACIONAL)	SUNAT - L. COMERCIAL
1 ETAPA MZA. Y´ LTE. 2-A URBANIZACION SEMIRUSTICA EL BOSQUE TRUJILLO - TRUJILLO - LA LIBERTAD	SUNAT - DEPOSITO
CARRETERA PANAMERICANA KM. 200.5 NRO. 1450 CHINCHA BAJA - CHINCHA - ICA (FRENTE A LA EX FABRICA COCA COLA)	SUNAT - DEPOSITO
NRO. . FUNDO SAN FORTUNATO EL CARMEN - CHINCHA - ICA	SUNAT - S.PRODUCTIVA
AVENIDA 3 DE DICIEMBRE NRO. 498 PUENTE VIRU VIRU - VIRU - LA LIBERTAD	SUNAT - S.PRODUCTIVA
LOTE 10.3-IV NRO. SN SEC. IV VIRU - VIRU - LA LIBERTAD (P.E. 04020134)	SUNAT - S.PRODUCTIVA
SAN CRISTOBAL LLUSCANAY NRO. . FUNDO SAN CRISTOBAL LLUSCANAY ANTA - ANTA - CUSCO	SUNAT - OF.ADMINIST.
NRO. . VIÑA DEL ZARRAPO NUEVA ARICA - CHICLAYO - LAMBAYEQUE (MODULO VIÑA II)	SUNAT - DEPOSITO
SECT. VILLACURI SALAS G. NRO. S/N FUNDO G Y G ICA - ICA - ICA	SUNAT - S.PRODUCTIVA
CARRETERA PANAMERICANA SUR KM 202.5 NRO. SN PREDIO TRINO CHINCHA BAJA - CHINCHA - ICA	SUNAT - DEPOSITO
PREDIO LA VIÑA NRO. . FUNDO EL TUMBO JAYANCA - LAMBAYEQUE - LAMBAYEQUE	SUNAT - S.PRODUCTIVA
PREDIO OWX CCA-02 NRO. . SEC. LA COLINA SECCION A 1ERA MAJES - CAYLLOMA - AREQUIPA (PLANTA INDUSTRIAL)	SUNAT - S.PRODUCTIVA
CALLE LAS CAMELIAS NRO. 890 URBANIZACION PALMERAS DEL GOLF VICTOR LARCO HERRERA - TRUJILLO - LA LIBERTAD	SUNAT - OF.ADMINIST.
CALLE 1 NRO. 253 URBANIZACION FUNDO BOCANEGRA ALTO CALLAO - CALLAO - CALLAO (FRENTE AL AEROPUERTO JORGE CHAVEZ)	SUNAT - DEPOSITO
CARRETERA INDUSTRIAL 15176 NRO. . ZONA INDUSTRIAL PARQUE INDUSTRIAL SUR MOCHE - TRUJILLO - LA LIBERTAD (CERCA A OVALO LA MARINA)	SUNAT - DEPOSITO
CARRETERA PANAMERICANA NORTE KM. 558 URBANIZACION FUNDO LARREA TRUJILLO - TRUJILLO - LA LIBERTAD (CERCA A COMISARIA MOCHE)	SUNAT - DEPOSITO
PARCELA T 15.8-39 NRO. . TAMBO GRANDE - PIURA - PIURA	SUNAT - DEPOSITO
AVENIDA VICTOR PEROCHENA MZA. N LTE. 14 SANTA RITA DE SIGUAS - AREQUIPA - AREQUIPA	SUNAT - DEPOSITO
MZA. C LTE. 5 C.P. EL PEDREGAL MAJES - CAYLLOMA - AREQUIPA	SUNAT - DEPOSITO
MZA. D LTE. 16 C.P. EX ATERRIZAJE MANUEL APOL TAMBO GRANDE - PIURA - PIURA (CARRETERA SULLANA A LAS LOMAS)	SUNAT - DEPOSITO
MZA. D LTE. 10 URBANIZACION VILLAS DE OQUENDO II ETAP CALLAO - CALLAO - CALLAO (ESPALDA DE CAMIONES INTERNAC. DEL PERU)	SUNAT - DEPOSITO
AVENIDA NESTOR GAMBETTA KM. 14.5 CALLAO - CALLAO - CALLAO (CARRETERA A VENTANILLA)	SUNAT - DEPOSITO
CALLE LIBERTADORES NRO. 155 SAN ISIDRO - LIMA - LIMA (PISO 9)	SUNAT - OF.ADMINIST.
CARRETERA PANAMERICANA NORTE KM. 561 FUNDO LARREA MOCHE - TRUJILLO - LA LIBERTAD (TRANSPORTES GRAU)	SUNAT - DEPOSITO
NRO. -- VIÑA DEL ZARRAPO NUEVA ARICA - CHICLAYO - LAMBAYEQUE (MODULO VIÑA I, III Y IV)	SUNAT - DEPOSITO
CARRETERA PANAMERICANA SUR KM 204.8 NRO. SN CHINCHA BAJA - CHINCHA - ICA (FND. SANTA TERESA)	SUNAT - S.PRODUCTIVA
UC 10106 NRO. SN TERRENO RUSTICO LA COLORA LA JOYA - AREQUIPA - AREQUIPA (FND. COLORADA)	SUNAT - S.PRODUCTIVA
MZA. B4 LTE. 1 H.U. PEDREGAL SUR CAYLLOMA - CAYLLOMA - AREQUIPA (LOTE 491-A)	SUNAT - DEPOSITO
CR SHUCUSH 0300 NRO. 0035 CASERIO SHUCUSH LONGAR - RODRIGUEZ DE MENDOZA - AMAZONAS (APANGURAY)	SUNAT - DEPOSITO

AVENIDA EUCALIPTOS PARCELA 9 SUB LTE. 2 SEC. SANTA GENOVEVA LURIN - LIMA - LIMA	SUNAT - DEPOSITO
UC 30299 QUEBRADA SECA NRO. SN SEC. SHUCUSH LONGAR - RODRIGUEZ DE MENDOZA - AMAZONAS	SUNAT - S.PRODUCTIVA
UC 10219 NRO. S/N GUADALUPITO VIRU - VIRU - LA LIBERTAD (PR 04029902)	SUNAT - S.PRODUCTIVA
LOTE 4,5 Y 6 NRO. SN FUNDO EL PORVENIR SANTA - SANTA - ANCASH (PR 7001723)	SUNAT - S.PRODUCTIVA
PARCELA NRO. 137 PREDIO RUSTICO SAN BARTOL SANTA - SANTA - ANCASH (PR 11013230)	SUNAT - S.PRODUCTIVA
PARCELA 13140 NRO. SN TAMBO REAL SANTA - SANTA - ANCASH (PR 02103723)	SUNAT - S.PRODUCTIVA
UC 16539 NRO. SN ANX. SANTA CLEMENCIA CHIMBOTE - SANTA - ANCASH (PR 0004181)	SUNAT - S.PRODUCTIVA
MZA. M LTE. 7 PUEBLO TRADICIONAL SANTA SANTA - SANTA - ANCASH (PR 09041508)	SUNAT - OF.ADMINIST.
LATERAL NRO. 8 PREDIO RUSTICO ZAPANA NUM SANTA RITA DE SIGUAS - AREQUIPA - AREQUIPA	SUNAT - S.PRODUCTIVA
UC 10034- NRO. 1 PREDIO RUSTICO *EL CARMEN SANTA RITA DE SIGUAS - AREQUIPA - AREQUIPA	SUNAT - S.PRODUCTIVA
SAN CARLOS NRO. 1 UC 005272 SECTOR SANTA RI SANTA RITA DE SIGUAS - AREQUIPA - AREQUIPA (PR 11186917)	SUNAT - S.PRODUCTIVA
PREDIO RUSTICO OASIS NRO. 03 SEC. SANTA RITA DE SIGUAS SANTA RITA DE SIGUAS - AREQUIPA - AREQUIPA (PR 11308844)	SUNAT - S.PRODUCTIVA
LATERAL NRO. 7 FUNDO SAN BENIGNO GRANDE SANTA RITA DE SIGUAS - AREQUIPA - AREQUIPA (PR 04002379)	SUNAT - S.PRODUCTIVA
LATERAL NRO. 5 PREDIO RUSTICO LOS PINOS SANTA RITA DE SIGUAS - AREQUIPA - AREQUIPA (PR 04002230)	SUNAT - S.PRODUCTIVA
UC 10036- NRO. 2 TERRENO RUSTICO LOS GERAN SANTA RITA DE SIGUAS - AREQUIPA - AREQUIPA (PR 00023251)	SUNAT - S.PRODUCTIVA
LOTES 80, 82 Y NRO. 83 PREDIO RUSTICO LA ASUNCIO SANTA RITA DE SIGUAS - AREQUIPA - AREQUIPA	SUNAT - S.PRODUCTIVA
UC 10044- NRO. 3 PREDIO RUSTICO OCUCAJE SANTA RITA DE SIGUAS - AREQUIPA - AREQUIPA (PR 04002056)	SUNAT - S.PRODUCTIVA
UC 00980 - 00 NRO. 981 PREDIO RUSTICO SAN JOSE SANTA RITA DE SIGUAS - AREQUIPA - AREQUIPA (VALLE DE SIGUAS)	SUNAT - S.PRODUCTIVA
PREDIO RUSTICO HA NRO. 17.2 SEC. SANTA RITA DE SIGUAS SANTA RITA DE SIGUAS - AREQUIPA - AREQUIPA (PR 04002412)	SUNAT - S.PRODUCTIVA
PREDIO RUSTICO HA NRO. 10 SEC. SANTA RITA DE SIGUAS SANTA RITA DE SIGUAS - AREQUIPA - AREQUIPA (PR 04002409)	SUNAT - S.PRODUCTIVA
HA NRO. 6 PREDIO RUSTICO SANTA RITA DE SIGUAS - AREQUIPA - AREQUIPA (PR 04002368)	SUNAT - S.PRODUCTIVA
UC 10054- NRO. 2 PREDIO RUSTICO EL VIEJO SANTA RITA DE SIGUAS - AREQUIPA - AREQUIPA	SUNAT - S.PRODUCTIVA
UC 1010 NRO. 6 PREDIO RUSTICO LA COLORAD LA JOYA - AREQUIPA - AREQUIPA (PR 04001073)	SUNAT - S.PRODUCTIVA
-- NRO. -- PREDIO RUSTICO HACIENDA SAÑA - CHICLAYO - LAMBAYEQUE (PR 02248020)	SUNAT - S.PRODUCTIVA
MZA. 01 LTE. 03 ASENTAMIENTO HUMANO SAN LUIS SANTA - SANTA - ANCASH (P.E. 07004163)	SUNAT - OF.ADMINIST.
MZA. P LTE. 03 C.P. EL PEDREGAL NORTE MAJES - CAYLLOMA - AREQUIPA (P.E. 06113079)	SUNAT - OF.ADMINIST.

Representantes Legales

Nro Documento	Nombre de Representante	Semáforos			Fecha desde que ocupa Cargo	Cargo
		Act	Pre	12m		
17808284	JOH CHING MARIA DEL SOCORRO				18/11/2016	APODERADO
17859533	BAZAN CABELLOS DE ARANGURI FELICITAS DEL ROSARIO				04/05/1994	GERENTE
17870847	GILARDI ARBULU JAVIER ANTONIO				26/07/2010	APODERADO
18034107	FALCON GOMEZ SANCHEZ ALEJANDRO IGNACIO				20/05/1999	GERENTE EJECUTIVO

Empresas Relacionadas a:

JOH CHING MARIA DEL SOCORRO		Semáforos			Fecha desde que ocupa Cargo	Cargo	Estado
Ruc	Razón Social	Act	Pre	12m			



20481222649	AGROPECUARIA LA MOCHERITA SAC	● ● ●	25/05/2018	APODERADO	ACTIVO
-------------	-------------------------------	--	------------	-----------	--------

BAZAN CABELLOS DE ARANGURI FELICITAS

Ruc	Razón Social	Semáforos			Fecha desde que ocupa Cargo	Cargo	Estado
		Act	Pre	12m			
20559720012	JUNTA DE PROPIETARIOS DEL CONDOMINIO RESIDENCIAL LOS SAUCES	●	●	●	11/04/2013	PRESIDENTE	ACTIVO

GILARDI ARBULU JAVIER

Ruc	Razón Social	Semáforos			Fecha desde que ocupa Cargo	Cargo	Estado
		Act	Pre	12m			
20440134361	TRANSPORTES C.K. E.I.R.L.	●	■	■	17/01/2001	TITULAR GERENTE	BAJA DE OFICIO
20481464499	DANPER AREQUIPA S.A.C.	●	●	●	22/12/2006	GERENTE GENERAL	BAJA DEFINITIVA

FALCON GOMEZ SANCHEZ ALEJANDRO IGNA

Ruc	Razón Social	Semáforos			Fecha desde que ocupa Cargo	Cargo	Estado
		Act	Pre	12m			
20477695231	INSTITUTO PERUANO DEL RECICLAJE	●	●	●	01/03/2012	MINISTRO	BAJA DE OFICIO
20481464499	DANPER AREQUIPA S.A.C.	●	●	●	22/08/2008	APODERADO	BAJA DEFINITIVA
20481661057	DANPER: SEMBRANDO FUTURO	●	●	●	25/10/2007	PRESIDENTE	ACTIVO

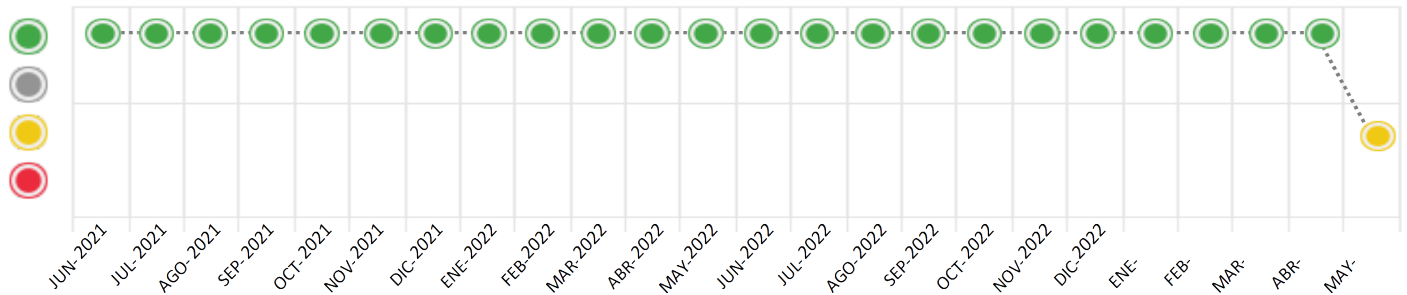
Consulta Rápida

Documento de identidad consultado

Fecha Proceso	Tipo Doc.	N. Doc.	Nombre o Raz. Social	Nota	Deuda Total *	Var.	Actual	Previo	12m
26/05/2023	RUC	20170040938	DANPER TRUJILLO S.A.C.	0.001	611.228.705,79		●	●	●

Montos expresados en unidades de soles*

Semáforos de los últimos 24 meses



Semáforo	Descripción
●	No registra información de deudas
●	Mínimo Riesgo: Sin deudas vencidas
●	Mediano Riesgo: Deudas con poco atraso*
●	Alto Riesgo: Deudas con atraso significativo*

*Semáforo deuda menor: Deuda vencida menor S/ 100 personas naturales o menor S/ 500 personas jurídicas

Verde: 0 <= Sem. < 0.001
 Amarillo: 0.001 <= Sem. <= 2
 Rojo: 2 < Sem. <= 6

Variación	Descripción
▼	Variación Negativa: La nueva información reportada ha incrementado tu riesgo crediticio
▲	Variación Positiva: La nueva información ha mejorado tu posición de riesgo
	Variación Porcentual Positiva: El monto total reportado por la SBS/Microfinanzas o número de instituciones financieras ha aumentado
	Variación Porcentual Negativa: El monto total reportado por la SBS/Microfinanzas o número de instituciones financieras ha disminuido
	Aproximadamente igual o igual

Detalle de la deuda SBS/Microfinanzas

Entidad	Deuda Anterior			Deuda a MAY 2023				Rect. (1)	Disc.
	NOV 2022	FEB 2023	ABR 2023	Fecha Inf.	Calif. (2)	Monto *	Días Venc.		
	160.570.125,47	158.429.204,93	148.723.099,69	30/04/2023	NOR	0			
	149.198.217,59	143.739.152,07	158.919.576,69	30/04/2023	NOR	0			
	127.230.362,16	70.739.654,52	120.734.814,83	30/04/2023	NOR	0			
	76.352.869,39	37.134.758,44	58.725.475,09	30/04/2023	NOR	0			
	23.928.000,00		45.144.000,00	30/04/2023	NOR	0			
	39.109.249,76	34.637.607,15	39.502.790,78	30/04/2023	NOR	0			
	21.301.177,98	20.484.443,85	19.981.357,42	30/04/2023	NOR	0			
	17.964.259,23	17.010.350,26	16.527.763,60	30/04/2023	NOR	0			
TOTAL	0,00	0,00	0,00	30/04/2023	SCAL	0			
TOTAL	615.654.261,58	482.175.171,22	608.258.878,10			611.008.125,10			

(1) Ver detalle en el cuadro de Rectificaciones SBS

(2) NOR: Normal, CPP: Con Problemas Potenciales, DEF: Deficiente, DUD: Dudoso, PER: Pérdida, SCAL: Sin Calificación

Detalle de la deuda de Otros Créditos

Entidad	Deuda Anterior			Deuda a MAY 2023				Disc.
	NOV 2022	FEB 2023	ABR 2023	Fecha Inf.	Calif. (2)	Monto	Días Venc.	
TOTAL								

(2) NOR: Normal, CPP: Con Problemas Potenciales, DEF: Deficiente, DUD: Dudoso, PER: Pérdida, SCAL: Sin Calificación

Detalle de vencidos

# Doc	Fuente - Acreedor	Monto *	Días Venc.
	Protestos Sin Regularizar	17.435,98	21
1	BANCO DE CREDITO DEL PERU	10.017,99	21
1	INGENIERIA EN CARTONES Y PAPELES S. INCAPSAC	7.155,25	21
1	GRAFIFLEX PERU S.A.C.	262,74	21
	Documentos Impagos	200.010,44	738,665
5	EUROCAPITAL SERVICIOS FINANCIEROS	200.010,44	37
	Deuda Laboral	3.134,27	1,821
3	AFP INTEGRAL S A	1.704,29	1,821
5	PROFUTURO AFP	1.429,98	1,821

Utilización de Líneas de Crédito

Instituciones	**	Línea Aprobada	Línea No Utilizada	Línea Utilizada	% L. Uti.
BIF	TOT		18.127,49		
BBVA	TOT		178.530,86		
BANCO PICHINCHA	PRE		18.575.000,00		
SCOTIABANK	PRE		7.430.000,00		
SCOTIABANK	TCO	74.300,00			0%
SCOTIABANK	TOT		49.077,11		
INTERBANK	TCO	26.500,00			0%
INTERBANK	TOT		26.212,95		
TOTAL		100.800,00	26.276.948,41		0%

**(PRE): Préstamos, (TCO): Tarjetas de Crédito de Consumo, (TOT): Otras Tarjetas de Crédito

Principales Acreedores

Montos expresados en unidades de soles*

Resumen de Deudas

Descripción de la Deuda	Monto *	Días
Deuda total SBS al 30/04/2023	611.008.125,10	
% Calificación normal	100.00	
Peor Calificación (2)	NOR	
Otros Créditos	0,00	****
Deuda vencida		
Protestos Sin Regularizar	17.435,98	21
Documentos Impagos	200.010,44	37
Deuda Laboral	3.134,27	1,821
Total deuda vencida	220.580,69	

Detalle de deuda SBS/Microfinanzas

Institución SBS	Calif. (2)	Saldo *	% Ven.	Días Venc.	Rect.(1)
BIF	NOR	165.312.206,67	0.00		
BCP	NOR	145.357.605,17	0.00		
BBVA	NOR	119.282.585,09	0.00		
BCO SANTANDER PERU	NOR	61.628.196,45	0.00		
BANCO PICHINCHA	NOR	44.580.000,00	0.00		
SCOTIABANK	NOR	39.032.518,40	0.00		
ICBC PERU BANK S.A.	NOR	19.709.269,19	0.00		
INTERBANK	NOR	16.105.744,13	0.00		
BCO DE COMERCIO	SCAL	0,00	0.00		
Deuda Total SBS/MicroFinanzas		611.008.125,10	0		

Detalle de Riesgos SBS/Microfinanzas

Concepto	Saldo *
Deuda Directa	597.332.341,06
Deuda Indirecta	13.675.784,04
Deuda Castigada	0,00
Deuda Total SBS/MicroFinanzas	611.008.125,10
Línea Tarj.Cred. No utilizada	271.948,41
Total Riesgo SBS/MicroFinanzas	611.280.073,51

Detalle de deuda Otros Créditos

Empresa	Calif. (2)	Saldo *	% Ven.	Días Venc.	Disc.
Deuda Total Otros Créditos		0,00	0		

Detalle de vencidos

# Doc	Fuente - Acreedor	Monto *	Días Venc.
	Protestos Sin Regularizar	17.435,98	21
1	BANCO DE CREDITO DEL PERU	10.017,99	21
1	INGENIERIA EN CARTONES Y PAPELES S. INCAPSAC	7.155,25	21

1	GRAFIFLEX PERU S.A.C.	262,74	21
	Documentos Impagos	200.010,44	738,665
5	EUROCAPITAL SERVICIOS FINANCIEROS	200.010,44	37
	Deuda Laboral	3.134,27	1,821
3	AFP INTEGRAL S A	1.704,29	1,821
5	PROFUTURO AFP	1.429,98	1,821

Detalle Variación

Montos expresados en unidades de soles*

Resumen de la variación

Descripción de la deuda	25/05/2023	26/05/2023	Variación
Score	0.002	0.001	-0.000
Nro. Entidades SBS/Microf.	9	9	0
Riesgo Total SBS/Microf. *	611.008.125,10	611.008.125,10	
Deuda Directa	597.332.341,06	597.332.341,06	0,00
Deuda Indirecta	13.675.784,04	13.675.784,04	0,00
Deuda Castigada	0,00	0,00	0,00

Variación del Riesgo Total SBS/Microf. *	Antes	26/05/2023	Variación
Último Mes	608.258.878,10	611.008.125,10	2.749.247,00
Último Trimestre	482.175.171,22	611.008.125,10	128.832.953,88
Último Semestre	615.654.261,58	611.008.125,10	-4.646.136,48
Último Año	601.153.031,48	611.008.125,10	9.855.093,62

Calificación SBS/Microf.	25/05/2023	26/05/2023	Variación
% NOR (Normal)	100.00	100.00	0.00
% CPP (Con Problemas Potenciales)	0.00	0.00	0.00
% DEF (Deficiente)	0.00	0.00	0.00
% DUD (Dudoso)	0.00	0.00	0.00
% PER (Pérdida)	0.00	0.00	0.00

Deuda vencida *	25/05/2023	26/05/2023	Variación
Documentos Impagos	297.002,66	200.010,44	96.992,22
Total deuda vencida	297.002,66	200.010,44	96.992,22
Deuda por Otros Créditos *	25/05/2023	26/05/2023	Variación
Total deuda otros créditos	0,00	0,00	0,00

Detalle de la variación

Fuente - Acreedor *	25/05/2023	26/05/2023	Variación
Documentos Impagos			96.992,22
EUROCAPITAL SERVICIOS FINANCIEROS S.A.C.	200.010,00	200.010,44	0,44
FT CAPITAL S.A.	96.992,66	0,00	-96.992,66



Posición Histórica

Montos expresados en unidades de soles*


Fecha de Proceso	Sema. Actual	Sem. Riesgo	Var.	Superintendencia de Banca y Seguros (SBS/Microfinan.)				Otros Créditos	Otros Vencidos *				Ctas. Cerr./Anu.		Otros Repor. Negati.	
				# Enti.	Deuda Total *	% Cali. normal	Peor Califi.(2)		Deuda Vencida *	Protestos	Docs. Impagos	Deuda Tributaria	Deuda Laboral	Cta. Cte.		Tar. Cred.
26/05/2023	🟡	0.001	📄	9	611.008.125,10	100.00	NOR	0,00	0,00	17.435,98	200.010,44	0,00	3.134,27	0	0	0
25/05/2023	🟡	0.002	📄	9	611.008.125,10	100.00	NOR	0,00	0,00	17.435,98	297.002,66	0,00	3.134,27	0	0	0
23/05/2023	🟢	0.000	📄	9	611.008.125,10	100.00	NOR	0,00	0,00	0,00	130.364,02	0,00	3.134,27	0	0	0
22/05/2023	🟢	0.000	📄	9	611.008.125,10	100.00	NOR	0,00	0,00	0,00	96.992,66	0,00	3.134,27	0	0	0
19/05/2023	🟢	0.000	📄	9	608.258.878,10	100.00	NOR	0,00	0,00	0,00	96.992,66	0,00	3.134,27	0	0	0
18/05/2023	🟢	0.000	📄	9	608.258.878,10	100.00	NOR	0,00	0,00	0,00	0,00	0,00	3.134,27	0	0	0
17/05/2023	🟢	0.000	📄	9	608.258.878,10	100.00	NOR	0,00	0,00	0,00	6.232,85	0,00	3.429,54	0	0	0
09/05/2023	🟢	0.000	📄	9	608.258.878,10	100.00	NOR	0,00	0,00	0,00	0,00	0,00	3.429,54	0	0	0
30/04/2023	🟢	0.000	⬆️	9	608.258.878,10	100.00	NOR	0,00	0,00	0,00	0,00	0,00	3.992,44	0	0	0
27/04/2023	🟡	0.001	📄	9	608.258.878,10	100.00	NOR	0,00	0,00	0,00	277.961,88	0,00	3.992,44	0	0	0
25/04/2023	🟢	0.000	📄	9	608.258.878,10	100.00	NOR	0,00	0,00	0,00	138.980,94	0,00	3.992,44	0	0	0
24/04/2023	🟢	0.000	📄	9	608.258.878,10	100.00	NOR	0,00	0,00	0,00	138.980,94	0,00	3.992,44	0	0	0
21/04/2023	🟢	0.000	📄	9	573.018.774,97	100.00	NOR	0,00	0,00	0,00	138.980,94	0,00	3.992,44	0	0	0
17/04/2023	🟢	0.000	📄	9	573.018.774,97	100.00	NOR	0,00	0,00	0,00	0,00	0,00	3.992,44	0	0	0
12/04/2023	🟢	0.000	📄	9	573.018.774,97	100.00	NOR	0,00	0,00	0,00	0,00	0,00	4.159,21	0	0	0
22/03/2023	🟢	0.000	📄	9	573.018.774,97	100.00	NOR	0,00	0,00	0,00	0,00	0,00	1.892,02	0	0	0
13/03/2023	🟢	0.000	📄	8	482.175.171,22	100.00	NOR	0,00	0,00	0,00	0,00	0,00	1.892,02	0	0	0
21/02/2023	🟢	0.000	📄	8	482.175.171,22	100.00	NOR	0,00	0,00	0,00	0,00	0,00	2.058,30	0	0	0
10/02/2023	🟢	0.000	📄	8	318.431.353,22	100.00	NOR	0,00	0,00	0,00	0,00	0,00	2.058,30	0	0	0
23/01/2023	🟢	0.000	📄	8	318.431.353,22	100.00	NOR	0,00	0,00	0,00	0,00	0,00	2.203,21	0	0	0
16/01/2023	🟢	0.000	📄	9	505.426.693,02	100.00	NOR	0,00	0,00	0,00	0,00	0,00	2.203,21	0	0	0
22/12/2022	🟢	0.000	📄	9	505.426.693,02	100.00	NOR	0,00	0,00	0,00	0,00	0,00	2.378,80	0	0	0
13/12/2022	🟢	0.000	📄	9	615.654.261,58	100.00	NOR	0,00	0,00	0,00	0,00	0,00	2.378,80	0	0	0
23/11/2022	🟢	0.000	📄	9	615.654.261,58	100.00	NOR	0,00	0,00	0,00	0,00	0,00	2.730,47	0	0	0
10/11/2022	🟢	0.000	📄	9	644.795.611,86	100.00	NOR	0,00	0,00	0,00	0,00	0,00	2.730,47	0	0	0
24/10/2022	🟢	0.000	📄	9	644.795.611,86	100.00	NOR	0,00	0,00	0,00	0,00	0,00	3.195,18	0	0	0
12/10/2022	🟢	0.000	📄	9	551.636.279,05	100.00	NOR	0,00	0,00	0,00	0,00	0,00	3.195,18	0	0	0
22/09/2022	🟢	0.000	📄	9	551.636.279,05	100.00	NOR	0,00	0,00	0,00	0,00	0,00	3.500,69	0	0	0
13/09/2022	🟢	0.000	📄	9	502.549.189,25	100.00	NOR	0,00	0,00	0,00	0,00	0,00	3.500,69	0	0	0
22/08/2022	🟢	0.000	📄	9	502.549.189,25	100.00	NOR	0,00	0,00	0,00	0,00	0,00	3.788,75	0	0	0
11/08/2022	🟢	0.000	📄	9	421.670.441,77	100.00	NOR	0,00	0,00	0,00	0,00	0,00	3.788,75	0	0	0
09/08/2022	🟢	0.000	📄	9	421.670.441,77	100.00	NOR	0,00	0,00	0,00	0,00	0,00	4.065,80	0	0	0
02/08/2022	🟢	0.000	📄	9	421.670.441,77	100.00	NOR	0,00	0,00	0,00	3.307,39	0,00	4.065,80	0	0	0
26/07/2022	🟢	0.000	📄	9	421.670.441,77	100.00	NOR	0,00	0,00	0,00	3.251,29	0,00	4.065,80	0	0	0
22/07/2022	🟢	0.000	📄	9	421.670.441,77	100.00	NOR	0,00	0,00	0,00	3.251,29	0,00	4.065,80	0	0	0
13/07/2022	🟢	0.000	📄	9	516.529.207,92	100.00	NOR	0,00	0,00	0,00	3.251,29	0,00	4.065,80	0	0	0
01/07/2022	🟢	0.000	📄	9	516.529.207,92	100.00	NOR	0,00	0,00	0,00	3.251,29	0,00	4.319,94	0	0	0
28/06/2022	🟢	0.000	📄	9	516.529.207,92	100.00	NOR	0,00	0,00	0,00	3.145,89	0,00	4.319,94	0	0	0
23/06/2022	🟢	0.000	📄	9	516.529.207,92	100.00	NOR	0,00	0,00	0,00	0,00	0,00	4.319,94	0	0	0
10/06/2022	🟢	0.000	📄	9	601.153.031,48	100.00	NOR	0,00	0,00	0,00	0,00	0,00	4.319,94	0	0	0
23/05/2022	🟢	0.000	📄	9	601.153.031,48	100.00	NOR	0,00	0,00	0,00	0,00	0,00	4.545,31	0	0	0
11/05/2022	🟢	0.000	📄	9	582.196.328,44	100.00	NOR	0,00	0,00	0,00	0,00	0,00	4.545,31	0	0	0
25/04/2022	🟢	0.000	📄	9	582.196.328,44	100.00	NOR	0,00	0,00	0,00	0,00	0,00	7.368,81	0	0	0
12/04/2022	🟢	0.000	📄	9	558.888.123,62	100.00	NOR	0,00	0,00	0,00	0,00	0,00	7.368,81	0	0	0
22/03/2022	🟢	0.000	📄	9	558.888.123,62	100.00	NOR	0,00	0,00	0,00	0,00	0,00	4.931,57	0	0	0
10/03/2022	🟢	0.000	📄	10	499.684.362,18	100.00	NOR	0,00	0,00	0,00	0,00	0,00	4.931,57	0	0	0
23/02/2022	🟢	0.000	📄	10	499.684.362,18	100.00	NOR	0,00	0,00	0,00	0,00	0,00	5.086,89	0	0	0
10/02/2022	🟢	0.000	📄	9	378.273.295,95	100.00	NOR	0,00	0,00	0,00	0,00	0,00	5.086,89	0	0	0
24/01/2022	🟢	0.000	📄	9	378.273.295,95	100.00	NOR	0,00	0,00	0,00	0,00	0,00	5.236,95	0	0	0
22/01/2022	🟢	0.000	📄	10	551.041.333,27	100.00	NOR	136,34	0,00	0,00	0,00	0,00	5.236,95	0	0	0
13/01/2022	🟢	0.000	📄	10	551.041.333,27	100.00	NOR	136,34	0,00	0,00	100,00	0,00	5.236,95	0	0	0
03/01/2022	🟢	0.000	📄	10	551.041.333,27	100.00	NOR	136,34	0,00	0,00	100,00	0,00	5.537,15	0	0	0
21/12/2021	🟢	0.000	📄	10	551.041.333,27	100.00	NOR	136,34	0,00	0,00	100,00	0,00	5.537,15	0	0	0
15/12/2021	🟢	0.000	📄	10	576.079.340,62	100.00	NOR	0,00	0,00	0,00	100,00	0,00	5.537,15	0	0	0
09/12/2021	🟢	0.000	📄	10	576.079.340,62	100.00	NOR	0,00	0,00	0,00	0,00	0,00	5.537,15	0	0	0
06/12/2021	🟢	0.000	📄	10	576.079.340,62	100.00	NOR	0,00	0,00	0,00	0,00	0,00	6.230,46	0	0	0
01/12/2021	🟢	0.000	📄	10	576.079.340,62	100.00	NOR	0,00	0,00	0,00	0,00	0,00	6.230,46	0	0	0
29/11/2021	🟢	0.000	📄	10	576.079.340,62	100.00	NOR	0,00	0,00	0,00	0,00	0,00	6.230,46	0	0	0
28/11/2021	🟢	0.000	📄	10	576.079.340,62	100.00	NOR	0,00	0,00	0,00	0,00	0,00	6.230,46	0	0	0
23/11/2021	🟢	0.000	📄	10	576.079.340,62	100.00	NOR	0,00	0,00	0,00	0,00	0,00	6.230,46	0	0	0
22/10/2021	🟢	0.000	📄	10	606.464.386,67	100.00	NOR	0,00	0,00	0,00	0,00	0,00	6.230,46	0	0	0
19/10/2021	🟢	0.000	📄	10	601.231.773,68	100.00	NOR	0,00	0,00	0,00	0,00	0,00	6.230,46	0	0	0



23/09/2021	●	0.000	☰	10	601.231.773,68	100.00	NOR	0,00	0,00	0,00	0,00	0,00	6.545,22	0	0	0
14/09/2021	●	0.000	☰	10	596.071.100,71	100.00	NOR	0,00	0,00	0,00	0,00	0,00	6.545,22	0	0	0
07/09/2021	●	0.000	☰	10	596.071.100,71	100.00	NOR	0,00	0,00	0,00	0,00	0,00	6.785,90	0	0	0
23/08/2021	●	0.000	☰	10	596.071.100,71	100.00	NOR	0,00	0,00	0,00	0,00	0,00	6.785,90	0	0	0
11/08/2021	●	0.000	☰	10	508.580.307,28	100.00	NOR	0,00	0,00	0,00	0,00	0,00	6.785,90	0	0	0
10/08/2021	●	0.000	☰	10	508.580.307,28	100.00	NOR	0,00	0,00	0,00	0,00	0,00	7.039,32	0	0	0
09/08/2021	●	0.000	☰	10	508.580.307,28	100.00	NOR	0,00	0,00	0,00	0,00	0,00	7.039,32	0	0	0
24/07/2021	●	0.000	☰	10	508.580.307,28	100.00	NOR	0,00	0,00	0,00	0,00	0,00	7.039,32	0	0	0
13/07/2021	●	0.000	☰	10	548.249.652,71	100.00	NOR	0,00	0,00	0,00	0,00	0,00	7.039,32	0	0	0
30/06/2021	●	0.000	☰	10	548.249.652,71	100.00	NOR	0,00	0,00	0,00	0,00	0,00	9.704,26	0	0	0
23/06/2021	●	0.000	☰	10	548.249.652,71	100.00	NOR	0,00	0,00	0,00	0,00	0,00	9.704,26	0	0	0
10/06/2021	●	0.000	☰	10	545.962.834,77	100.00	NOR	0,00	0,00	0,00	0,00	0,00	9.704,26	0	0	0
04/06/2021	●	0.000	☰	10	545.962.834,77	100.00	NOR	0,00	0,00	0,00	0,00	0,00	9.884,72	0	0	0

Gráficos

Montos expresados en unidades de soles*



NOR: Normal, CPP: Con Problemas Potenciales, DEF: Deficiente, DUD: Dudoso, PER: Pérdida, SCAL: Sin Calificación

Reporte de Vencidos

Montos expresados en unidades de soles*

Fuente - Acreedor	FEB 2023			MAR 2023			ABR 2023			MAY 2023		
	# Docs.	Monto *	Dias V.	# Docs.	Monto *	Dias V.	# Docs.	Monto *	Dias V.	# Docs.	Monto *	Dias V.
Protestos Sin Regularizar												
BANCO DE CREDITO DEL PERU		0,00			0,00			0,00		1	10.017,99	21
INGENIERIA EN CARTONES Y PAPELES S.A.C INCAPSA		0,00			0,00			0,00		1	7.155,25	21
GRAFIFLEX PERU S.A.C.		0,00			0,00			0,00		1	262,74	21
Total	0			0			0			3	17.435,98	21
Documentos Impagos												
EUROCAPITAL SERVICIOS FINANCIEROS S.A.C.		0,00			0,00			0,00		5	200.010,44	37
CGM RENTAL SOCIEDAD ANONIMA CERRADA		0,00			0,00			0,00			0,00	
FT CAPITAL S.A.		0,00			0,00			0,00			0,00	0
CAPITAL EXPRESS SERVICIOS FINANCIEROS S.A.C. -		0,00			0,00			0,00	0		0,00	
Total	0			0			0			5	200.010,44	37
Deuda Laboral												
AFP INTEGRA S A		0,00			0,00		4	2.267,19	182	3	1.704,29	182
PROFUTURO AFP	8	2.058,30	182	7	1.892,02	182	6	1.725,25	182	5	1.429,98	182
Total	8	2.058,30	182	7	1.892,02	182	10	3.992,44	182	8	3.134,27	182

Montos expresados en unidades de soles*

Fuente - Acreedor	OCT 2022			NOV 2022			DIC 2022			ENE 2023		
	# Docs.	Monto *	Dias V.	# Docs.	Monto *	Dias V.	# Docs.	Monto *	Dias V.	# Docs.	Monto *	Dias V.
Protestos Sin Regularizar												
BANCO DE CREDITO DEL PERU		0,00			0,00			0,00			0,00	
INGENIERIA EN CARTONES Y PAPELES S.A.C INCAPSA		0,00			0,00			0,00			0,00	
GRAFIFLEX PERU S.A.C.		0,00			0,00			0,00			0,00	
Total	0			0			0			0		
Documentos Impagos												
EUROCAPITAL SERVICIOS FINANCIEROS S.A.C.		0,00			0,00			0,00			0,00	
CGM RENTAL SOCIEDAD ANONIMA CERRADA		0,00			0,00			0,00			0,00	
FT CAPITAL S.A.		0,00			0,00			0,00			0,00	
CAPITAL EXPRESS SERVICIOS FINANCIEROS S.A.C. -		0,00			0,00			0,00			0,00	
Total	0			0			0			0		
Deuda Laboral												
AFP INTEGRA S A		0,00			0,00			0,00			0,00	
PROFUTURO AFP	12	3.195,18	182	11	2.730,47	182	10	2.378,80	182	9	2.203,21	182
Total	12	3.195,18	182	11	2.730,47	182	10	2.378,80	182	9	2.203,21	182

Montos expresados en unidades de soles*

Fuente - Acreedor	JUN 2022			JUL 2022			AGO 2022			SET 2022		
	# Docs.	Monto *	Dias V.	# Docs.	Monto *	Dias V.	# Docs.	Monto *	Dias V.	# Docs.	Monto *	Dias V.
Protestos Sin Regularizar												
BANCO DE CREDITO DEL PERU		0,00			0,00			0,00			0,00	
INGENIERIA EN CARTONES Y PAPELES S.A.C INCAPSA		0,00			0,00			0,00			0,00	
GRAFIFLEX PERU S.A.C.		0,00			0,00			0,00			0,00	
Total	0			0			0			0		
Documentos Impagos												
EUROCAPITAL SERVICIOS FINANCIEROS S.A.C.		0,00			0,00			0,00			0,00	
CGM RENTAL SOCIEDAD ANONIMA CERRADA	2	3.145,89	303	2	3.251,29	334		0,00	0		0,00	
FT CAPITAL S.A.		0,00			0,00			0,00			0,00	
CAPITAL EXPRESS SERVICIOS FINANCIEROS S.A.C. -		0,00			0,00			0,00			0,00	
Total	2	3.145,89	303	2	3.251,29	334	0			0		
Deuda Laboral												
AFP INTEGRA S A		0,00			0,00			0,00			0,00	
PROFUTURO AFP	16	4.319,94	182	15	4.065,80	182	14	3.788,75	182	13	3.500,69	182
Total	16	4.319,94	182	15	4.065,80	182	14	3.788,75	182	13	3.500,69	182

Reporte SBS/Microfinanzas



Montos expresados en unidades de soles*

Última fecha reportada por la SBS : 30/04/2023

ÚLTIMOS 6 MESES		DIC 2022 (SBS: NOV 2022)	ENE 2023 (SBS: DIC 2022)	FEB 2023 (SBS: ENE 2023)	MAR 2023 (SBS: FEB 2023)	ABR 2023 (SBS: MAR 2023)	MAY 2023 (SBS: ABR 2023)
NOR (Normal)		100.00	100.00	100.00	100.00	100.00	100.00
% Porcentaje de	CPP (Con Problemas Pote.)	0.00	0.00	0.00	0.00	0.00	0.00
	DEF (Deficiente)	0.00	0.00	0.00	0.00	0.00	0.00
Calificación	DUD (Dudoso)	0.00	0.00	0.00	0.00	0.00	0.00
	PER (Pérdida)	0.00	0.00	0.00	0.00	0.00	0.00

Institución	DIC 2022 (SBS: NOV 2022)		ENE 2023 (SBS: DIC 2022)		FEB 2023 (SBS: ENE 2023)		MAR 2023 (SBS: FEB 2023)		ABR 2023 (SBS: MAR 2023)		MAY 2023 (SBS: ABR 2023)	
	Monto *	Dias V.	Monto *	Dias V.	Monto *	Dias V.	Monto *	Dias V.	Monto *	Dias V.	Monto *	Dias V.
BIF	145.592.569,64		140.026.794,37		158.429.204,93		154.504.954,05		148.723.099,69		165.312.206,67	
BCP	136.361.286,77		75.822.815,34		143.739.152,07		158.967.256,49		158.919.576,69		145.357.605,17	
BBVA	122.853.298,99		18.631.993,92		70.739.654,52		121.311.217,00		120.734.814,83		119.282.585,09	
BCO SANTANDER PERU	39.612.768,94		38.916.150,38		37.134.758,44		36.473.287,27		58.725.475,09		61.628.196,45	
BANCO PICHINCHA	0,00						30.448.000,00		45.144.000,00		44.580.000,00	
SCOTIABANK	34.671.621,99		34.327.066,05		34.637.607,15		34.263.694,37		39.502.790,78		39.032.518,40	
ICBC PERU BANK S.A.	8.995.819,93		5.070.296,09		20.484.443,85		20.237.993,30		19.981.357,42		19.709.269,19	
INTERBANK	17.339.326,76		5.636.237,07		17.010.350,26		16.812.372,49		16.527.763,60		16.105.744,13	
BCO DE COMERCIO	0,00		0,00		0,00		0,00		0,00		0,00	
BANCO GNB PERU												
TOTAL	505.426.693,02		318.431.353,22		482.175.171,22		573.018.774,97		608.258.878,10		611.008.125,10	

Última fecha reportada por la SBS : 30/04/2023

Operación	DIC 2022 (SBS: NOV 2022)		ENE 2023 (SBS: DIC 2022)		FEB 2023 (SBS: ENE 2023)		MAR 2023 (SBS: FEB 2023)		ABR 2023 (SBS: MAR 2023)		MAY 2023 (SBS: ABR 2023)	
	Monto *	Dias V.	Monto *	Dias V.	Monto *	Dias V.	Monto *	Dias V.	Monto *	Dias V.	Monto *	Dias V.
RESUMEN												
- Total Deuda	505.426.693,02		318.431.353,22		482.175.171,22		573.018.774,97		608.258.878,10		611.008.125,10	
- Línea No Utilizada	65.891.879,54		124.837.196,79		44.250.531,34		164.476.612,88		124.663.826,65		104.389.212,89	
- Línea Otorgada	103.540,00		102.780,00		103.460,00		102.620,00		101.740,00		100.800,00	
- Garantías	416.240.370,00		341.912.908,00		421.735.066,00		440.596.699,00		434.654.545,00		417.571.762,00	
- Otros	9.630.000,00											
CREDITOS DIRECTOS												
- CRÉDITOS VIGENTES	492.555.125,47		305.163.022,84		468.859.988,45		559.390.811,45		595.315.347,74		597.332.341,06	
-- Corp: Cred.Rev.LíneaTarj.Crédito	37.100,99		33.667,42		94.955,18		56.109,13		52.416,89		64.710,23	
-- Corp: SobregirosCC											24,74	
-- Corp: Préstamos	227.033.511,99		160.758.086,00		243.783.671,40		257.481.523,58		253.394.478,43		237.973.762,47	
--- NoRevolventes	227.033.511,99		160.758.086,00		243.783.671,40		257.481.523,58		253.394.478,43		237.973.762,47	
-- Corp: Factoring	5.109.029,75		7.695.565,73		5.244.693,79		3.059.672,11		605.001,47		856.404,60	
-- Corp: ArrendamientoFinanc	40.552.089,26		39.168.262,50		38.634.435,53		37.845.362,77		40.075.513,63		38.728.657,40	
-- LEASE BACK	259.393,48		250.441,19		246.232,55		237.143,86		227.937,32		218.781,62	
-- CRÉDITOS COMERCIO EXTERIOR	219.564.000,00		97.257.000,00		180.856.000,00		260.711.000,00		300.960.000,00		319.490.000,00	
CREDITOS INDIRECTOS												
- CartasFianzaOtorgadas	12.686.086,05		13.084.678,65		13.315.182,77		13.627.963,52		12.943.530,36		12.711.652,38	
- CartasCrédito	185.481,50		183.651,73								964.131,66	
LINEA NO UTIL. Y CRED. NO DESEMB.												
- LinCredPréstamos	4.622.400,00						34.254.000,00		26.334.000,00		26.005.000,00	
- LinCredAvalesFianzas	770.400,00		762.800,00		769.600,00		761.200,00		752.400,00			
- LinCredTarjetaCrédito	296.757,41		303.228,74		281.351,80		285.515,27		300.956,96		271.948,41	
- CredNoDesembolsados	2.829.076,59		154.189,53		155.564,06		13.364.167,88		9.625.146,18		9.452.234,31	
- LinCredEsqMultilinea	57.373.245,54		123.616.978,52		43.044.015,48		115.811.729,73		87.651.323,51		68.660.030,17	
LINEAS OTORGADAS												
- LíneasTarjetasC	103.540,00		102.780,00		103.460,00		102.620,00		101.740,00		100.800,00	
GARANTIAS												
- GARANTIAS RECIBIDAS	416.240.378,83		341.912.916,87		421.735.074,74		440.596.706,64		434.654.553,28		417.571.771,45	
-- 1eraHipotecasInmuebles	133.585.565,49		132.267.743,19		133.446.847,34		131.990.306,93		130.464.407,42		128.834.469,33	
-- 1eraGBienesFácilRealización	4.398.573,49		4.355.181,54		3.131.911,90		9.776.048,29		7.830.129,74		7.732.305,15	
-- OtrasGarantias	22.220.765,32		21.911.184,23		20.098.150,68		19.866.556,44		19.546.606,45		19.087.158,40	
-- OtrasGtiasNoPref	56.090.428,23		55.537.095,87		57.294.276,74		56.668.923,41		57.711.822,40		56.990.808,15	
-- GtiasNoPref(AvalyFianza)	199.945.046,30		127.841.712,04		207.763.888,08		222.294.871,57		219.101.587,27		204.927.030,42	
OTROS												
- InstrumentosFinancDerivados	9.630.000,00											

Montos expresados en unidades de soles*

Última fecha reportada por la SBS : 30/04/2023

6 MESES ANTERIORES		JUN 2022 (SBS: MAY 2022)	JUL 2022 (SBS: JUN 2022)	AGO 2022 (SBS: JUL 2022)	SET 2022 (SBS: AGO 2022)	OCT 2022 (SBS: SET 2022)	NOV 2022 (SBS: OCT 2022)
NOR (Normal)		100.00	100.00	100.00	100.00	100.00	100.00
% Porcentaje de Calificación	CPP (Con Problemas Pote.)	0.00	0.00	0.00	0.00	0.00	0.00
	DEF (Deficiente)	0.00	0.00	0.00	0.00	0.00	0.00
	DUD (Dudoso)	0.00	0.00	0.00	0.00	0.00	0.00
	PER (Pérdida)	0.00	0.00	0.00	0.00	0.00	0.00

Institución	JUN 2022 (SBS: MAY 2022)		JUL 2022 (SBS: JUN 2022)		AGO 2022 (SBS: JUL 2022)		SET 2022 (SBS: AGO 2022)		OCT 2022 (SBS: SET 2022)		NOV 2022 (SBS: OCT 2022)	
	Monto *	Dias V.	Monto *	Dias V.	Monto *	Dias V.	Monto *	Dias V.	Monto *	Dias V.	Monto *	Dias V.
BIF	145.517.919,86		146.137.174,12		149.636.799,86		154.296.398,07		158.533.336,76		160.570.125,47	
BCP	142.904.798,02		88.748.463,22		122.088.176,34		135.003.005,25		159.058.599,21		149.198.217,59	
BBVA	117.559.521,21		75.733.448,29		91.790.306,61		122.662.050,47		127.040.130,57		127.230.362,16	
BCO SANTANDER PERU	49.841.960,43		36.353.495,00		39.858.584,54		36.126.626,41		77.819.809,12		76.352.869,39	
BANCO PICHINCHA	24.981.750,00		5.737.500,00		21.560.000,00		27.676.800,00		43.791.000,00		23.928.000,00	
SCOTIABANK	0,00		34.426.282,21		38.417.314,06		37.671.200,00		39.027.126,71		39.109.249,76	
ICBC PERU BANK S.A.	18.452.555,24		16.695.981,07		21.007.584,62		20.577.606,78		21.287.425,34		21.301.177,98	
INTERBANK	17.270.703,16		17.838.097,86		18.190.423,22		17.622.592,07		18.238.184,15		17.964.259,23	
BCO DE COMERCIO	0,00		0,00		0,00		0,00		0,00		0,00	
BANCO GNB PERU												
TOTAL	516.529.207,92		421.670.441,77		502.549.189,25		551.636.279,05		644.795.611,86		615.654.261,58	

Última fecha reportada por la SBS : 30/04/2023

Operación	JUN 2022 (SBS: MAY 2022)		JUL 2022 (SBS: JUN 2022)		AGO 2022 (SBS: JUL 2022)		SET 2022 (SBS: AGO 2022)		OCT 2022 (SBS: SET 2022)		NOV 2022 (SBS: OCT 2022)	
	Monto *	Dias V.	Monto *	Dias V.	Monto *	Dias V.	Monto *	Dias V.	Monto *	Dias V.	Monto *	Dias V.
RESUMEN												
- Total Deuda	516.529.207,92		421.670.441,77		502.549.189,25		551.636.279,05		644.795.611,86		615.654.261,58	
- Línea No Utilizada	38.719.918,08		99.136.677,24		67.425.643,70		60.701.924,09		38.540.844,57		72.957.179,16	
- Línea Otorgada	100.520,00		103.000,00		104.900,00		103.380,00		106.120,00		106.260,00	
- Garantías	333.656.319,00		299.514.159,00		305.302.532,00		298.954.226,00		308.795.404,00		308.726.181,00	
- Otros					82.320.000,00		56.891.200,00		35.430.900,00		23.928.000,00	
CREDITOS DIRECTOS												
- CRÉDITOS VIGENTES	494.870.577,25		406.201.627,19		487.974.844,14		539.545.257,68		632.597.168,05		603.031.815,99	
-- Corp: Cred. Rev. Línea Tarj. Crédito	36.741,81		46.376,80		48.609,21		27.214,53		102.509,96		95.337,08	
-- Corp: Descuentos	2.358,80				2.122.724,14		2.081.569,28		1.160.085,85			
--- Otros	2.358,80				2.122.724,14		2.081.569,28		1.160.085,85			
-- Corp: Préstamos	236.392.805,96		189.252.639,11		229.233.031,46		236.451.879,67		263.652.862,60		252.995.233,08	
--- NoRevolventes	236.392.805,96		189.252.639,11		229.233.031,46		236.451.879,67		263.652.862,60		252.995.233,08	
-- Corp: Factoring	17.876,36				10.097,64		2.833.307,99		3.058.686,61		4.790.608,34	
-- Corp: Arrendamiento Financ	34.039.549,81		34.926.038,21		37.534.551,87		36.481.359,21		42.676.929,20		42.585.073,31	
-- LEASE BACK	285.694,51		289.073,07		289.829,82		277.927,00		281.293,83		275.164,18	
-- CRÉDITOS COMERCIO EXTERIOR	224.095.550,00		181.687.500,00		218.736.000,00		261.392.000,00		321.664.800,00		302.290.400,00	
CREDITOS INDIRECTOS												
- Cartas Fianza Otorgadas	18.226.052,49		11.952.035,33		12.259.761,51		11.991.461,77		12.095.335,91		12.622.445,59	
- Cartas Crédito	3.432.578,18		1.357.356,37		101.528,00		99.559,60		103.107,90			
- Aceptaciones Bancarias			2.159.422,88		2.213.055,60							
LINEA NO UTIL. Y CRED. NO DESEMB.												
- LinCred Préstamos			7.650.000,00		4.312.000,00		4.228.400,00		4.379.100,00		24.725.600,00	
- LinCred Avales Fianzas	740.200,00		765.000,00		784.000,00		768.800,00		796.200,00		797.600,00	
- LinCred Cartas Crédito					3.920.000,00		3.844.000,00		3.981.000,00		3.988.000,00	
- LinCred Tarjeta Crédito	301.462,45		307.682,82		317.932,27		313.938,75		273.499,79		268.394,21	
- Cred No Desembolsados	11.437.055,85		11.349.704,67		8.759.467,56		8.057.293,27		2.659.417,00		1.850.858,36	
- LinCred Esq Multilínea	26.241.199,78		79.064.289,75		49.332.243,87		43.489.492,07		26.451.627,78		41.326.726,59	
LINEAS OTORGADAS												
- Líneas Tarjetas C	100.520,00		103.000,00		104.900,00		103.380,00		106.120,00		106.260,00	
GARANTIAS												
- GARANTIAS RECIBIDAS	333.656.329,69		299.514.167,12		305.302.540,59		298.954.232,75		308.795.413,31		308.726.190,57	
-- 1era Hipotecas Inmuebles	169.047.122,48		135.595.618,75		135.943.773,81		133.308.129,21		138.059.225,39		138.301.982,13	
-- 1era GBienes Fácil Realización	14.637.002,95		15.127.407,81		15.236.219,07		14.940.822,99		15.473.313,30		11.882.471,27	
-- 1era GEquipo Transporte	55.176,28		57.024,93									
-- Otras Garantías	22.693.723,15		23.442.253,92		23.933.861,23		6.090.303,81		23.283.093,76		5.999.842,73	
-- Otras Gtías No Pref	54.437.914,84		50.079.504,67		53.198.959,34		69.332.578,73		54.026.800,29		74.757.927,30	



-- GtiasNoPref(AvalyFianza)	72.785.389,99	75.212.357,04	76.989.727,14	75.282.398,01	77.952.980,57	77.783.967,14
OTROS						
- InstrumentosFinancDerivados			82.320.000,00	56.891.200,00	35.430.900,00	23.928.000,00

Reporte SBS/Microfinanzas por entidades

Reportado por : BIF

Última fecha reportada por la SBS : 30/04/2023

Operación	DIC 2022 (SBS: NOV2022)		ENE 2023 (SBS: DIC2022)		FEB 2023 (SBS: ENE2023)		MAR 2023 (SBS: FEB2023)		ABR 2023 (SBS: MAR2023)		MAY 2023 (SBS: ABR2023)	
	Monto *	Dias V.	Monto *	Dias V.	Monto *	Dias V.	Monto *	Dias V.	Monto *	Dias V.	Monto *	Dias V.
Calificación (2)	NOR		NOR		NOR		NOR		NOR		NOR	
RESUMEN												
- Total Deuda	145.592.569,64		140.026.794,37		158.429.204,93		154.504.954,05		148.723.099,69		165.312.206,67	
- Línea No Utilizada	27.949.862,96		35.290.189,38		21.171.400,77		25.755.428,79		26.863.259,55		18.127,49	
- Garantías	181.259.829,00		179.471.700,00		181.071.606,00		179.095.253,00		177.024.787,00		174.813.154,00	
CREDITOS DIRECTOS												
- CRÉDITOS VIGENTES	145.592.569,64		140.026.794,37		158.429.204,93		154.504.954,05		148.723.099,69		165.312.206,67	
-- Corp: Cred.Rev.LineaTarj.Crédito			411,51		29,00		901,06		150,00		432,51	
-- Corp: Préstamos	85.088.782,96		83.144.642,46		83.885.837,49		82.970.243,63		80.900.669,92		79.889.949,16	
--- NoRevolventes	85.088.782,96		83.144.642,46		83.885.837,49		82.970.243,63		80.900.669,92		79.889.949,16	
-- Corp: Factoring	4.013.568,38		6.799.431,15		4.905.334,98		2.785.862,77					
-- Corp: ArrendamientoFinanc	4.228.824,82		4.063.868,06		3.975.770,91		3.808.802,73		3.640.342,45		3.473.043,38	
-- LEASE BACK	259.393,48		250.441,19		246.232,55		237.143,86		227.937,32		218.781,62	
-- CRÉDITOS COMERCIO EXTERIOR	52.002.000,00		45.768.000,00		65.416.000,00		64.702.000,00		63.954.000,00		81.730.000,00	
LINEA NO UTIL. Y CRED. NO DESEMB.												
- LinCredAvalésFianzas	770.400,00		762.800,00		769.600,00		761.200,00		752.400,00			
- LinCredTarjetaCrédito	19.260,00		18.643,48		19.196,01		18.113,93		18.660,00		18.127,49	
- LinCredEsqMultilínea	27.160.202,96		34.508.745,90		20.382.604,76		24.976.114,86		26.092.199,55			
GARANTIAS												
- GARANTIAS RECIBIDAS	181.259.831,05		179.471.701,87		181.071.606,93		179.095.253,63		177.024.788,28		174.813.154,82	
-- 1eraHipotecasInmuebles	96.233.317,98		95.283.975,80		96.133.387,23		95.084.114,29		93.984.875,98		92.810.689,59	
-- 1eraGBienesFácilRealización	1.263.405,96		1.250.942,45									
-- OtrasGtiasNoPref	25.983.107,11		25.726.783,62		27.218.219,70		26.921.139,34		26.609.912,30		26.277.465,23	
-- GtiasNoPref(AvalyFianza)	57.780.000,00		57.210.000,00		57.720.000,00		57.090.000,00		56.430.000,00		55.725.000,00	

Última fecha reportada por la SBS : 30/04/2023

Operación	JUN 2022 (SBS: MAY2022)		JUL 2022 (SBS: JUN2022)		AGO 2022 (SBS: JUL2022)		SET 2022 (SBS: AGO2022)		OCT 2022 (SBS: SET2022)		NOV 2022 (SBS: OCT2022)	
	Monto *	Dias V.	Monto *	Dias V.	Monto *	Dias V.	Monto *	Dias V.	Monto *	Dias V.	Monto *	Dias V.
Calificación (2)	NOR		NOR		NOR		NOR		NOR		NOR	
RESUMEN												
- Total Deuda	145.517.919,86		146.137.174,12		149.636.799,86		154.296.398,07		158.533.336,76		160.570.125,47	
- Línea No Utilizada	26.999.554,73		23.440.107,00		25.111.474,44		17.063.899,16		17.803.082,63		22.476.164,80	
- Garantías	174.154.368,00		179.989.316,00		184.459.639,00		180.883.382,00		187.330.058,00		187.659.449,00	
CREDITOS DIRECTOS												
- CRÉDITOS VIGENTES	145.517.919,86		146.137.174,12		149.636.799,86		154.296.398,07		158.533.336,76		160.570.125,47	
-- Corp: Cred.Rev.LineaTarj.Crédito	150,00				183,80		357,40		1.993,00		196,00	
-- Corp: Préstamos	83.840.661,79		85.579.193,00		87.704.689,30		86.004.292,26		87.938.329,43		88.092.955,98	
--- NoRevolventes	83.840.661,79		85.579.193,00		87.704.689,30		86.004.292,26		87.938.329,43		88.092.955,98	
-- Corp: Factoring											1.894.096,17	
-- Corp: ArrendamientoFinanc	4.766.113,56		4.806.408,05		4.802.096,94		4.587.821,41		4.625.220,50		4.505.713,14	
-- LEASE BACK	285.694,51		289.073,07		289.829,82		277.927,00		281.293,83		275.164,18	
-- CRÉDITOS COMERCIO EXTERIOR	56.625.300,00		55.462.500,00		56.840.000,00		63.426.000,00		65.686.500,00		65.802.000,00	
LINEA NO UTIL. Y CRED. NO DESEMB.												
- LinCredAvalésFianzas	740.200,00		765.000,00		784.000,00		768.800,00		796.200,00		797.600,00	
- LinCredTarjetaCrédito	18.154,95		19.125,00		19.401,21		18.847,59		17.896,98		19.728,99	
- LinCredEsqMultilínea	26.241.199,78		22.655.982,00		24.308.073,23		16.276.251,57		16.988.985,65		21.658.835,81	
GARANTIAS												
- GARANTIAS RECIBIDAS	174.154.370,38		179.989.318,21		184.459.641,16		180.883.382,80		187.330.059,04		187.659.451,26	
-- 1eraHipotecasInmuebles	92.460.931,95		95.558.785,38		97.932.140,84		96.033.456,47		99.456.084,86		99.630.963,69	
-- 1eraGBienesFácilRealización	5.130.656,47		5.302.556,34		5.167.351,68		5.067.168,33		5.247.762,00		1.638.939,86	



-- 1eraGEquipoTransporte	55.176,28	57.024,93				
-- OtrasGtiasNoPref	20.992.605,68	21.695.951,56	22.560.148,64	22.122.758,00	22.911.212,18	26.569.547,71
-- GtiasNoPref(AvalyFianza)	55.515.000,00	57.375.000,00	58.800.000,00	57.660.000,00	59.715.000,00	59.820.000,00

Reportado por : BCP

Última fecha reportada por la SBS : 30/04/2023

Operación	DIC 2022 (SBS: NOV2022)		ENE 2023 (SBS: DIC2022)		FEB 2023 (SBS: ENE2023)		MAR 2023 (SBS: FEB2023)		ABR 2023 (SBS: MAR2023)		MAY 2023 (SBS: ABR2023)	
	Monto *	Dias V.	Monto *	Dias V.	Monto *	Dias V.	Monto *	Dias V.	Monto *	Dias V.	Monto *	Dias V.
Calificación (2)	NOR		NOR		NOR		NOR		NOR		NOR	
RESUMEN												
- Total Deuda	136.361.286,77		75.822.815,34		143.739.152,07		158.967.256,49		158.919.576,69		145.357.605,17	
- Línea No Utilizada	26.361.042,58		85.294.232,62		18.813.410,72		12.588.482,31		7.928.808,87		19.406.627,63	
- Garantías	161.952.724,00		101.756.469,00		168.334.051,00		183.307.631,00		180.655.336,00		167.176.422,00	
CREDITOS DIRECTOS												
- CRÉDITOS VIGENTES	123.755.200,72		62.818.136,69		130.503.969,30		145.419.292,97		146.056.046,33		132.725.952,79	
-- Corp: Cred.Rev.LíneaTarj.Crédito	19.762,35		24.605,84		61.413,72		30.012,86		45.108,08		31.753,13	
-- Corp: SobregirosCC											24,74	
-- Corp: Préstamos	112.680.335,74		52.451.743,64		120.259.326,05		135.305.416,93		133.741.192,46		120.925.316,32	
--- NoRevolventes	112.680.335,74		52.451.743,64		120.259.326,05		135.305.416,93		133.741.192,46		120.925.316,32	
-- Corp: Factoring	251.650,15						263.520,62		195.445,77		89.632,28	
-- Corp: ArrendamientoFinanc	10.803.452,48		10.341.787,21		10.183.229,53		9.820.342,56		12.074.300,02		11.679.226,32	
CREDITOS INDIRECTOS												
- CartasFianzaOtorgadas	12.606.086,05		13.004.678,65		13.235.182,77		13.547.963,52		12.863.530,36		12.631.652,38	
LINEA NO UTIL. Y CRED. NO DESEMB.												
- CredNoDesembolsados							10.776.700,72		7.928.496,63		7.829.443,11	
- LinCredEsqMultilínea	26.361.042,58		85.294.232,62		18.813.410,72		1.811.781,59		312,24		11.577.184,52	
GARANTIAS												
- GARANTIAS RECIBIDAS	161.952.725,70		101.756.470,18		168.334.053,85		183.307.634,03		180.655.337,72		167.176.424,11	
-- 1eraHipotecasInmuebles	20.337.821,05		20.137.188,34		20.316.701,82		20.094.949,88		19.862.638,32		19.614.487,34	
-- OtrasGarantias	16.437.723,56		16.275.565,33		14.632.448,65		14.472.738,97		14.305.424,07		14.126.701,32	
-- OtrasGtiasNoPref	351.250,54		347.785,46		350.885,80		347.055,97		343.043,75		338.757,99	
-- GtiasNoPref(AvalyFianza)	124.825.930,55		64.995.931,05		133.034.017,58		148.392.889,21		146.144.231,58		133.096.477,46	

Última fecha reportada por la SBS : 30/04/2023

Operación	JUN 2022 (SBS: MAY2022)		JUL 2022 (SBS: JUN2022)		AGO 2022 (SBS: JUL2022)		SET 2022 (SBS: AGO2022)		OCT 2022 (SBS: SET2022)		NOV 2022 (SBS: OCT2022)	
	Monto *	Dias V.	Monto *	Dias V.	Monto *	Dias V.	Monto *	Dias V.	Monto *	Dias V.	Monto *	Dias V.
Calificación (2)	NOR		NOR		NOR		NOR		NOR		NOR	
RESUMEN												
- Total Deuda	142.904.798,02		88.748.463,22		122.088.176,34		135.003.005,25		159.058.599,21		149.198.217,59	
- Línea No Utilizada			56.408.307,75		24.632.170,64		26.828.840,50		9.064.542,13		19.269.090,78	
- Garantías	39.255.408,00		40.570.639,00		38.558.697,00		37.811.130,00		38.370.137,00		38.437.605,00	
- Otros					47.432.000,00		22.679.600,00					
CREDITOS DIRECTOS												
- CRÉDITOS VIGENTES	124.694.745,53		76.876.427,89		109.908.414,83		123.091.543,48		147.043.263,30		136.655.772,00	
-- Corp: Cred.Rev.LíneaTarj.Crédito	34.506,97		40.868,23		46.150,56		26.568,87		51.045,36		38.450,92	
-- Corp: Préstamos	112.636.584,52		64.772.912,26		97.741.651,26		108.602.316,35		132.377.898,39		122.640.665,35	
--- NoRevolventes	112.636.584,52		64.772.912,26		97.741.651,26		108.602.316,35		132.377.898,39		122.640.665,35	
-- Corp: Factoring	17.876,36				10.097,64		2.833.307,99		2.933.190,44		2.531.324,55	
-- Corp: ArrendamientoFinanc	12.005.777,68		12.062.647,40		12.110.515,37		11.629.350,27		11.681.129,11		11.445.331,18	
CREDITOS INDIRECTOS												
- CartasFianzaOtorgadas	18.210.052,49		11.872.035,33		12.179.761,51		11.911.461,77		12.015.335,91		12.542.445,59	
LINEA NO UTIL. Y CRED. NO DESEMB.												
- LinCredEsqMultilínea			56.408.307,75		24.632.170,64		26.828.840,50		9.064.542,13		19.269.090,78	
GARANTIAS												
- GARANTIAS RECIBIDAS	39.255.409,25		40.570.640,49		38.558.698,04		37.811.131,43		38.370.137,97		38.437.606,19	
-- 1eraHipotecasInmuebles	22.391.453,40		23.141.666,92		20.696.848,01		20.295.582,59		21.018.916,31		21.055.874,96	
-- OtrasGarantias	16.526.474,47		17.080.185,06		17.504.398,80				16.988.208,06			
-- OtrasGtiasNoPref	337.481,38		348.788,51		357.451,23		17.515.548,84		363.013,60		17.381.731,23	
OTROS												
- InstrumentosFinancDerivados					47.432.000,00		22.679.600,00					

Reportado por : BBVA



Última fecha reportada por la SBS : 30/04/2023

Operación	DIC 2022 (SBS: NOV2022)		ENE 2023 (SBS: DIC2022)		FEB 2023 (SBS: ENE2023)		MAR 2023 (SBS: FEB2023)		ABR 2023 (SBS: MAR2023)		MAY 2023 (SBS: ABR2023)	
	Monto *	Dias V.	Monto *	Dias V.	Monto *	Dias V.	Monto *	Dias V.	Monto *	Dias V.	Monto *	Dias V.
Calificación (2)	NOR		NOR		NOR		NOR		NOR		NOR	
RESUMEN												
- Total Deuda	122.853.298,99		18.631.993,92		70.739.654,52		121.311.217,00		120.734.814,83		119.282.585,09	
- Línea No Utilizada	179.168,35		183.734,15		165.142,92		2.762.821,34		1.879.962,74		1.801.322,06	
- Garantías	8.330.506,00		8.248.326,00		8.321.855,00		8.231.025,00		8.135.868,00		8.034.223,00	
CREDITOS DIRECTOS												
- CRÉDITOS VIGENTES	122.773.298,99		18.551.993,92		70.659.654,52		121.231.217,00		120.654.814,83		119.202.585,09	
-- Corp: Cred.Rev.LíneaTarj.Crédito	13.431,65		6.965,85		27.257,08		14.945,82		4.786,81		7.219,14	
-- Corp: ArrendamientoFinanc	1.421.867,34		1.382.028,07		1.368.397,44		1.327.271,18		2.147.028,02		2.172.865,95	
-- CRÉDITOS COMERCIO EXTERIOR	121.338.000,00		17.163.000,00		69.264.000,00		119.889.000,00		118.503.000,00		117.022.500,00	
CREDITOS INDIRECTOS												
- CartasFianzaOtorgadas	80.000,00		80.000,00		80.000,00		80.000,00		80.000,00		80.000,00	
LINEA NO UTIL. Y CRED. NO DESEMB.												
- LinCredTarjetaCrédito	179.168,35		183.734,15		165.142,92		175.354,18		183.313,19		178.530,86	
- CredNoDesembolsados							2.587.467,16		1.696.649,55		1.622.791,20	
GARANTIAS												
- GARANTIAS RECIBIDAS	8.330.506,94		8.248.326,43		8.321.856,33		8.231.025,28		8.135.868,91		8.034.224,63	
-- 1eraHipotecasInmuebles	6.807.093,40		6.739.941,38		6.800.024,74		6.725.804,12		6.648.049,15		6.564.992,73	
-- OtrasGtiasNoPref	1.523.413,54		1.508.385,05		1.521.831,59		1.505.221,16		1.487.819,76		1.469.231,90	

Última fecha reportada por la SBS : 30/04/2023

Operación	JUN 2022 (SBS: MAY2022)		JUL 2022 (SBS: JUN2022)		AGO 2022 (SBS: JUL2022)		SET 2022 (SBS: AGO2022)		OCT 2022 (SBS: SET2022)		NOV 2022 (SBS: OCT2022)	
	Monto *	Dias V.	Monto *	Dias V.	Monto *	Dias V.	Monto *	Dias V.	Monto *	Dias V.	Monto *	Dias V.
Calificación (2)	NOR		NOR		NOR		NOR		NOR		NOR	
RESUMEN												
- Total Deuda	117.559.521,21		75.733.448,29		91.790.306,61		122.662.050,47		127.040.130,57		127.230.362,16	
- Línea No Utilizada	1.073.528,79		1.037.801,71		196.000,00		192.200,00		163.203,56		169.976,10	
- Garantías	6.540.252,00		6.759.380,00		8.477.566,00		8.313.205,00		8.609.487,00		8.624.625,00	
CREDITOS DIRECTOS												
- CRÉDITOS VIGENTES	117.543.521,21		75.653.448,29		91.710.306,61		122.582.050,47		126.960.130,57		127.150.362,16	
-- Corp: Cred.Rev.LíneaTarj.Crédito	1.630,36		3.197,36						35.846,44		29.423,90	
-- Corp: ArrendamientoFinanc	960.390,85		1.062.750,93		1.550.306,61		1.496.050,47		1.522.784,13		1.498.938,26	
-- CRÉDITOS COMERCIO EXTERIOR	116.581.500,00		74.587.500,00		90.160.000,00		121.086.000,00		125.401.500,00		125.622.000,00	
CREDITOS INDIRECTOS												
- CartasFianzaOtorgadas	16.000,00		80.000,00		80.000,00		80.000,00		80.000,00		80.000,00	
LINEA NO UTIL. Y CRED. NO DESEMB.												
- LinCredTarjetaCrédito	183.419,64		188.052,64		196.000,00		192.200,00		163.203,56		169.976,10	
- CredNoDesembolsados	890.109,15		849.749,07									
GARANTIAS												
- GARANTIAS RECIBIDAS	6.540.252,49		6.759.380,12		8.477.566,75		8.313.205,76		8.609.488,08		8.624.626,59	
-- 1eraHipotecasInmuebles	6.540.252,49		6.759.380,12		6.927.260,14		6.792.956,12		7.035.056,80		7.047.426,91	
-- OtrasGtiasNoPref					1.550.306,61		1.520.249,64		1.574.431,28		1.577.199,68	

Reportado por : BCO SANTANDER PERU

Última fecha reportada por la SBS : 30/04/2023

Operación	DIC 2022 (SBS: NOV2022)		ENE 2023 (SBS: DIC2022)		FEB 2023 (SBS: ENE2023)		MAR 2023 (SBS: FEB2023)		ABR 2023 (SBS: MAR2023)		MAY 2023 (SBS: ABR2023)	
	Monto *	Dias V.	Monto *	Dias V.	Monto *	Dias V.	Monto *	Dias V.	Monto *	Dias V.	Monto *	Dias V.
Calificación (2)	NOR		NOR		NOR		NOR		NOR		NOR	
RESUMEN												
- Total Deuda	39.612.768,94		38.916.150,38		37.134.758,44		36.473.287,27		58.725.475,09		61.628.196,45	
- Línea No Utilizada	2.829.076,59		154.189,53		155.564,06		85.217.833,28		61.558.811,72		57.082.845,65	
- Garantías	32.285.130,00		31.966.637,00		32.251.604,00		31.899.586,00		31.395.935,00		31.003.694,00	
- Otros	9.630.000,00											
CREDITOS DIRECTOS												
- CRÉDITOS VIGENTES	39.427.287,44		38.732.498,65		37.134.758,44		36.473.287,27		58.725.475,09		60.664.064,79	
-- Corp: Préstamos	21.560.393,29		21.347.699,90		20.398.507,86		20.175.863,02		19.942.616,05		18.583.496,99	
--- NoRevolventes	21.560.393,29		21.347.699,90		20.398.507,86		20.175.863,02		19.942.616,05		18.583.496,99	
-- Corp: Factoring	843.811,22		896.134,58		339.358,81		10.288,72		409.555,70		766.772,32	



-- Corp:ArrendamientoFinanc	17.023.082,93	16.488.664,17	16.396.891,77	16.287.135,53	15.801.303,34	15.308.795,48
-- CREDITOS COMERCIO EXTERIOR					22.572.000,00	26.005.000,00
CREDITOS INDIRECTOS						
- CartasCredito	185.481,50	183.651,73				964.131,66
LINEA NO UTIL. Y CRED. NO DESEMB.						
- CredNoDesembolsados	2.829.076,59	154.189,53	155.564,06			
- LinCredEsqMultilinea				85.217.833,28	61.558.811,72	57.082.845,65
GARANTIAS						
- GARANTIAS RECIBIDAS	32.285.131,61	31.966.638,63	32.251.606,04	31.899.587,48	31.395.936,52	31.003.695,96
-- 1eraHipotecasInmuebles	10.207.333,06	10.106.637,67	10.196.733,55	10.085.438,64	9.968.843,97	9.844.299,67
-- 1eraGBienesFácilRealización	1.396.513,71	1.382.737,10	1.395.063,54	1.379.836,76	1.229.015,30	1.213.660,78
-- OtrasGtiasNoPref	20.681.284,84	20.477.263,86	20.659.808,95	20.434.312,08	20.198.077,25	19.945.735,51
OTROS						
- InstrumentosFinancDerivados	9.630.000,00					

Última fecha reportada por la SBS : 30/04/2023

Operación	JUN 2022 (SBS: MAY2022)		JUL 2022 (SBS: JUN2022)		AGO 2022 (SBS: JUL2022)		SET 2022 (SBS: AGO2022)		OCT 2022 (SBS: SET2022)		NOV 2022 (SBS: OCT2022)	
	Monto *	Dias V.	Monto *	Dias V.	Monto *	Dias V.	Monto *	Dias V.	Monto *	Dias V.	Monto *	Dias V.
Calificación (2)	NOR		NOR		NOR		NOR		NOR		NOR	
RESUMEN												
- Total Deuda	49.841.960,43		36.353.495,00		39.858.584,54		36.126.626,41		77.819.809,12		76.352.869,39	
- Línea No Utilizada	10.546.946,70		10.499.955,60		8.759.467,56		8.057.293,27		2.659.417,00		1.850.858,36	
- Garantías	31.019.539,00		32.058.833,00		32.855.065,00		32.218.080,00		33.366.330,00		33.425.000,00	
- Otros					34.888.000,00		34.211.600,00		35.430.900,00		23.928.000,00	
CREDITOS DIRECTOS												
- CRÉDITOS VIGENTES	46.409.382,25		32.836.715,75		37.544.000,94		36.027.066,81		77.716.701,22		76.352.869,39	
-- Corp: Descuentos	2.358,80				2.122.724,14		2.081.569,28		1.160.085,85			
--- Otros	2.358,80				2.122.724,14		2.081.569,28		1.160.085,85			
-- Corp: Préstamos	22.835.444,65		23.600.533,85		24.186.690,90		22.625.271,06		23.431.634,78		22.321.611,75	
--- No Revolventes	22.835.444,65		23.600.533,85		24.186.690,90		22.625.271,06		23.431.634,78		22.321.611,75	
-- Corp: Factoring									125.496,17		365.187,62	
-- Corp: ArrendamientoFinanc	8.767.578,80		9.236.181,90		11.234.585,90		11.320.226,47		17.170.484,42		17.774.070,02	
-- CREDITOS COMERCIO EXTERIOR	14.804.000,00								35.829.000,00		35.892.000,00	
CREDITOS INDIRECTOS												
- CartasCredito	3.432.578,18		1.357.356,37		101.528,00		99.559,60		103.107,90			
- AceptacionesBancarias			2.159.422,88		2.213.055,60							
LINEA NO UTIL. Y CRED. NO DESEMB.												
- CredNoDesembolsados	10.546.946,70		10.499.955,60		8.759.467,56		8.057.293,27		2.659.417,00		1.850.858,36	
GARANTIAS												
- GARANTIAS RECIBIDAS	31.019.541,04		32.058.833,96		32.855.066,44		32.218.080,46		33.366.331,50		33.425.001,26	
-- 1eraHipotecasInmuebles	9.807.201,36		10.135.786,33		10.387.524,82		10.186.134,03		10.549.167,42		10.567.716,57	
-- 1eraGBienesFácilRealización	1.341.769,79		1.386.725,06		1.421.166,60		1.393.613,37		1.443.281,69		1.445.819,49	
-- OtrasGtiasNoPref	19.870.569,89		20.536.322,57		21.046.375,02		20.638.333,06		21.373.882,39		21.411.465,20	
OTROS												
- InstrumentosFinancDerivados					34.888.000,00		34.211.600,00		35.430.900,00		23.928.000,00	

Reportado por : BANCO PICHINCHA

Última fecha reportada por la SBS : 30/04/2023

Operación	DIC 2022 (SBS: NOV2022)		ENE 2023 (SBS: DIC2022)		FEB 2023 (SBS: ENE2023)		MAR 2023 (SBS: FEB2023)		ABR 2023 (SBS: MAR2023)		MAY 2023 (SBS: ABR2023)	
	Monto *	Dias V.	Monto *	Dias V.	Monto *	Dias V.	Monto *	Dias V.	Monto *	Dias V.	Monto *	Dias V.
Calificación (2)	NOR						NOR		NOR		NOR	
RESUMEN												
- Total Deuda							30.448.000,00		45.144.000,00		44.580.000,00	
- Línea No Utilizada	4.622.400,00						34.254.000,00		18.810.000,00		18.575.000,00	
- Garantías							6.678.339,00		6.601.132,00		6.518.662,00	
CREDITOS DIRECTOS												
- CRÉDITOS VIGENTES							30.448.000,00		45.144.000,00		44.580.000,00	
-- CREDITOS COMERCIO EXTERIOR							30.448.000,00		45.144.000,00		44.580.000,00	
LINEA NO UTIL. Y CRED. NO DESEMB.												
- LinCredPréstamos	4.622.400,00						34.254.000,00		18.810.000,00		18.575.000,00	
GARANTIAS												
- GARANTIAS RECIBIDAS							6.678.339,50		6.601.133,24		6.518.662,97	
-- 1eraGBienesFácilRealización							6.678.320,45		6.601.114,44		6.518.644,37	

-- GtíasNoPref(AvalyFianza)						19,05	18,80	18,60
-----------------------------	--	--	--	--	--	-------	-------	-------

Última fecha reportada por la SBS : 30/04/2023

Operación	JUN 2022 (SBS: MAY2022)		JUL 2022 (SBS: JUN2022)		AGO 2022 (SBS: JUL2022)		SET 2022 (SBS: AGO2022)		OCT 2022 (SBS: SET2022)		NOV 2022 (SBS: OCT2022)	
	Monto *	Dias V.	Monto *	Dias V.	Monto *	Dias V.	Monto *	Dias V.	Monto *	Dias V.	Monto *	Dias V.
Calificación (2)	NOR		NOR		NOR		NOR		NOR		NOR	
RESUMEN												
- Total Deuda	24.981.750,00		5.737.500,00		21.560.000,00		27.676.800,00		43.791.000,00		23.928.000,00	
- Línea No Utilizada					7.840.000,00		7.688.000,00		7.962.000,00		27.916.000,00	
- Garantías	6.494.096,00		6.711.678,00		6.878.373,00		6.745.017,00		6.985.408,00		6.997.691,00	
CREDITOS DIRECTOS												
- CRÉDITOS VIGENTES	24.981.750,00		5.737.500,00		21.560.000,00		27.676.800,00		43.791.000,00		23.928.000,00	
-- CRÉDITOS COMERCIO EXTERIOR	24.981.750,00		5.737.500,00		21.560.000,00		27.676.800,00		43.791.000,00		23.928.000,00	
LINEA NO UTIL. Y CRED. NO DESEMB.												
- LinCredPréstamos					3.920.000,00		3.844.000,00		3.981.000,00		23.928.000,00	
- LinCredCartasCrédito					3.920.000,00		3.844.000,00		3.981.000,00		3.988.000,00	
GARANTIAS												
- GARANTIAS RECIBIDAS	6.494.097,32		6.711.678,57		6.878.373,82		6.745.017,58		6.985.409,74		6.997.692,56	
-- 1eraGBienesFácilRealización	6.494.078,82		6.711.659,42		6.878.354,22		6.744.998,38		6.985.389,84		6.997.672,61	
-- GtíasNoPref(AvalyFianza)	18,50		19,15		19,60		19,20		19,90		19,95	

Reportado por : SCOTIABANK

Última fecha reportada por la SBS : 30/04/2023

Operación	DIC 2022 (SBS: NOV2022)		ENE 2023 (SBS: DIC2022)		FEB 2023 (SBS: ENE2023)		MAR 2023 (SBS: FEB2023)		ABR 2023 (SBS: MAR2023)		MAY 2023 (SBS: ABR2023)	
	Monto *	Dias V.	Monto *	Dias V.	Monto *	Dias V.	Monto *	Dias V.	Monto *	Dias V.	Monto *	Dias V.
Calificación (2)	NOR		NOR		NOR		NOR		NOR		NOR	
RESUMEN												
- Total Deuda	34.671.621,99		34.327.066,05		34.637.607,15		34.263.694,37		39.502.790,78		39.032.518,40	
- Línea No Utilizada	3.924.114,06		3.888.969,28		3.919.161,10		3.872.102,18		7.597.064,99		7.479.077,11	
- Línea Otorgada	77.040,00		76.280,00		76.960,00		76.120,00		75.240,00		74.300,00	
CREDITOS DIRECTOS												
- CRÉDITOS VIGENTES	34.671.621,99		34.327.066,05		34.637.607,15		34.263.694,37		39.502.790,78		39.032.518,40	
-- Corp: Cred. Rev. Línea Tarj. Crédito	3.621,99		1.066,05		5.607,15		9.694,37		1.790,78		25.018,40	
-- CRÉDITOS COMERCIO EXTERIOR	34.668.000,00		34.326.000,00		34.632.000,00		34.254.000,00		39.501.000,00		39.007.500,00	
LINEA NO UTIL. Y CRED. NO DESEMB.												
- LinCredPréstamos									7.524.000,00		7.430.000,00	
- LinCredTarjetaCrédito	72.114,06		74.969,28		71.161,10		66.102,18		73.064,99		49.077,11	
- LinCredEsqMultilínea	3.852.000,00		3.814.000,00		3.848.000,00		3.806.000,00					
LINEAS OTORGADAS												
- Líneas Tarjetas C	77.040,00		76.280,00		76.960,00		76.120,00		75.240,00		74.300,00	

Última fecha reportada por la SBS : 30/04/2023

Operación	JUN 2022 (SBS: MAY2022)		JUL 2022 (SBS: JUN2022)		AGO 2022 (SBS: JUL2022)		SET 2022 (SBS: AGO2022)		OCT 2022 (SBS: SET2022)		NOV 2022 (SBS: OCT2022)	
	Monto *	Dias V.	Monto *	Dias V.	Monto *	Dias V.	Monto *	Dias V.	Monto *	Dias V.	Monto *	Dias V.
Calificación (2)	NOR		NOR		NOR		NOR		NOR		NOR	
RESUMEN												
- Total Deuda			34.426.282,21		38.417.314,06		37.671.200,00		39.027.126,71		39.109.249,76	
- Línea No Utilizada	73.842,34		7.725.034,18		860.991,85		845.479,42		862.397,70		1.249.005,62	
- Línea Otorgada	74.020,00		76.500,00		78.400,00		76.880,00		79.620,00		79.760,00	
CREDITOS DIRECTOS												
- CRÉDITOS VIGENTES			34.426.282,21		38.417.314,06		37.671.200,00		39.027.126,71		39.109.249,76	
-- Corp: Cred. Rev. Línea Tarj. Crédito			1.282,21		1.314,06				13.326,71		26.849,76	
-- CRÉDITOS COMERCIO EXTERIOR			34.425.000,00		38.416.000,00		37.671.200,00		39.013.800,00		39.082.400,00	
LINEA NO UTIL. Y CRED. NO DESEMB.												
- LinCredPréstamos			7.650.000,00		392.000,00		384.400,00		398.100,00		797.600,00	
- LinCredTarjetaCrédito	73.842,34		75.034,18		76.991,85		76.679,42		66.197,70		52.605,62	
- LinCredEsqMultilínea					392.000,00		384.400,00		398.100,00		398.800,00	
LINEAS OTORGADAS												
- Líneas Tarjetas C	74.020,00		76.500,00		78.400,00		76.880,00		79.620,00		79.760,00	

Reportado por : ICBC PERU BANK S.A.

Última fecha reportada por la SBS : 30/04/2023

Operación	DIC 2022 (SBS: NOV2022)		ENE 2023 (SBS: DIC2022)		FEB 2023 (SBS: ENE2023)		MAR 2023 (SBS: FEB2023)		ABR 2023 (SBS: MAR2023)		MAY 2023 (SBS: ABR2023)	
	Monto *	Dias V.	Monto *	Dias V.	Monto *	Dias V.	Monto *	Dias V.	Monto *	Dias V.	Monto *	Dias V.
Calificación (2)	NOR		NOR		NOR		NOR		NOR		NOR	
RESUMEN												
- Total Deuda	8.995.819,93		5.070.296,09		20.484.443,85		20.237.993,30		19.981.357,42		19.709.269,19	
- Garantías	1.738.653,00		1.721.501,00		1.736.848,00		1.717.891,00		1.698.031,00		1.676.816,00	
CREDITOS DIRECTOS												
- CRÉDITOS VIGENTES	8.995.819,93		5.070.296,09		20.484.443,85		20.237.993,30		19.981.357,42		19.709.269,19	
-- Corp: Préstamos	7.704.000,00		3.814.000,00		19.240.000,00		19.030.000,00		18.810.000,00		18.575.000,00	
--- NoRevolventes	7.704.000,00		3.814.000,00		19.240.000,00		19.030.000,00		18.810.000,00		18.575.000,00	
-- Corp: ArrendamientoFinanc	1.291.819,93		1.256.296,09		1.244.443,85		1.207.993,30		1.171.357,42		1.134.269,19	
GARANTIAS												
- GARANTIAS RECIBIDAS	1.738.653,82		1.721.501,99		1.736.848,36		1.717.891,08		1.698.031,07		1.676.816,96	
-- 1eraGBienesFácilRealización	1.738.653,82		1.721.501,99		1.736.848,36		1.717.891,08					
-- OtrasGtiasNoPref									1.698.031,07		1.676.816,96	

Última fecha reportada por la SBS : 30/04/2023

Operación	JUN 2022 (SBS: MAY2022)		JUL 2022 (SBS: JUN2022)		AGO 2022 (SBS: JUL2022)		SET 2022 (SBS: AGO2022)		OCT 2022 (SBS: SET2022)		NOV 2022 (SBS: OCT2022)	
	Monto *	Dias V.	Monto *	Dias V.	Monto *	Dias V.	Monto *	Dias V.	Monto *	Dias V.	Monto *	Dias V.
Calificación (2)	NOR		NOR		NOR		NOR		NOR		NOR	
RESUMEN												
- Total Deuda	18.452.555,24		16.695.981,07		21.007.584,62		20.577.606,78		21.287.425,34		21.301.177,98	
- Garantías	1.670.497,00		1.726.466,00		1.769.346,00		1.735.042,00		1.796.879,00		1.800.039,00	
CREDITOS DIRECTOS												
- CRÉDITOS VIGENTES	18.452.555,24		16.695.981,07		21.007.584,62		20.577.606,78		21.287.425,34		21.301.177,98	
-- Corp: Préstamos	17.080.115,00		15.300.000,00		19.600.000,00		19.220.000,00		19.905.000,00		19.940.000,00	
--- NoRevolventes	17.080.115,00		15.300.000,00		19.600.000,00		19.220.000,00		19.905.000,00		19.940.000,00	
-- Corp: ArrendamientoFinanc	1.372.440,24		1.395.981,07		1.407.584,62		1.357.606,78		1.382.425,34		1.361.177,98	
GARANTIAS												
- GARANTIAS RECIBIDAS	1.670.497,87		1.726.466,99		1.769.346,57		1.735.042,91		1.796.879,77		1.800.039,31	
-- 1eraGBienesFácilRealización	1.670.497,87		1.726.466,99		1.769.346,57		1.735.042,91		1.796.879,77		1.800.039,31	

Reportado por : INTERBANK

Última fecha reportada por la SBS : 30/04/2023

Operación	DIC 2022 (SBS: NOV2022)		ENE 2023 (SBS: DIC2022)		FEB 2023 (SBS: ENE2023)		MAR 2023 (SBS: FEB2023)		ABR 2023 (SBS: MAR2023)		MAY 2023 (SBS: ABR2023)	
	Monto *	Dias V.	Monto *	Dias V.	Monto *	Dias V.	Monto *	Dias V.	Monto *	Dias V.	Monto *	Dias V.
Calificación (2)	NOR		NOR		NOR		NOR		NOR		NOR	
RESUMEN												
- Total Deuda	17.339.326,76		5.636.237,07		17.010.350,26		16.812.372,49		16.527.763,60		16.105.744,13	
- Línea No Utilizada	26.215,00		25.881,83		25.851,77		25.944,98		25.918,78		26.212,95	
- Línea Otorgada	26.500,00		26.500,00		26.500,00		26.500,00		26.500,00		26.500,00	
- Garantías	23.122.156,00		11.271.398,00		22.475.572,00		22.205.780,00		21.768.518,00		21.065.991,00	
CREDITOS DIRECTOS												
- CRÉDITOS VIGENTES	17.339.326,76		5.636.237,07		17.010.350,26		16.812.372,49		16.527.763,60		16.105.744,13	
-- Corp: Cred.Rev.LíneaTarj.Crédito	285,00		618,17		648,23		555,02		581,22		287,05	
-- Corp: ArrendamientoFinanc	5.783.041,76		5.635.618,90		5.465.702,03		5.393.817,47		5.241.182,38		4.960.457,08	
-- CRÉDITOS COMERCIO EXTERIOR	11.556.000,00				11.544.000,00		11.418.000,00		11.286.000,00		11.145.000,00	
LINEA NO UTIL. Y CRED. NO DESEMB.												
- LinCredTarjetaCrédito	26.215,00		25.881,83		25.851,77		25.944,98		25.918,78		26.212,95	
LINEAS OTORGADAS												
- LíneasTarjetasC	26.500,00		26.500,00		26.500,00		26.500,00		26.500,00		26.500,00	
GARANTIAS												
- GARANTIAS RECIBIDAS	23.122.157,51		11.271.399,89		22.475.572,53		22.205.780,78		21.768.519,27		21.065.991,44	
-- OtrasGarantías	5.783.041,76		5.635.618,90		5.465.702,03		5.393.817,47		5.241.182,38		4.960.457,08	
-- GtiasNoPref(AvalyFianza)	17.339.115,75		5.635.780,99		17.009.870,50		16.811.963,31		16.527.336,89		16.105.534,36	

Última fecha reportada por la SBS : 30/04/2023

Operación	JUN 2022 (SBS: MAY2022)		JUL 2022 (SBS: JUN2022)		AGO 2022 (SBS: JUL2022)		SET 2022 (SBS: AGO2022)		OCT 2022 (SBS: SET2022)		NOV 2022 (SBS: OCT2022)	
	Monto *	Dias V.	Monto *	Dias V.	Monto *	Dias V.	Monto *	Dias V.	Monto *	Dias V.	Monto *	Dias V.

Calificación (2)	NOR	NOR	NOR	NOR	NOR	NOR
RESUMEN						
- Total Deuda	17.270.703,16	17.838.097,86	18.190.423,22	17.622.592,07	18.238.184,15	17.964.259,23
- Línea No Utilizada	26.045,52	25.471,00	25.539,21	26.211,74	26.201,55	26.083,50
- Línea Otorgada	26.500,00	26.500,00	26.500,00	26.500,00	26.500,00	26.500,00
- Garantías	67.266.804,00	24.199.405,00	24.619.169,00	23.712.681,00	24.532.845,00	23.963.789,00
CREDITOS DIRECTOS						
- CRÉDITOS VIGENTES	17.270.703,16	17.838.097,86	18.190.423,22	17.622.592,07	18.238.184,15	17.964.259,23
-- Corp:Cred.Rev.LíneaTarj.Crédito	454,48	1.029,00	960,79	288,26	298,45	416,50
-- Corp:ArrendamientoFinanc	6.167.248,68	6.362.068,86	6.429.462,43	6.090.303,81	6.294.885,70	5.999.842,73
-- CRÉDITOS COMERCIO EXTERIOR	11.103.000,00	11.475.000,00	11.760.000,00	11.532.000,00	11.943.000,00	11.964.000,00
LINEA NO UTIL. Y CRED. NO DESEMB.						
- LinCredTarjetaCrédito	26.045,52	25.471,00	25.539,21	26.211,74	26.201,55	26.083,50
LINEAS OTORGADAS						
- LíneasTarjetasC	26.500,00	26.500,00	26.500,00	26.500,00	26.500,00	26.500,00
GARANTIAS						
- GARANTIAS RECIBIDAS	67.266.806,06	24.199.406,75	24.619.169,97	23.712.682,62	24.532.846,37	23.963.789,92
-- 1eraHipotecasInmuebles	37.847.283,28					
-- OtrasGarantías	6.167.248,68	6.362.068,86	6.429.462,43	6.090.303,81	6.294.885,70	5.999.842,73
-- OtrasGtíasNoPref	5.981.902,61					
-- GtíasNoPref(AvalyFianza)	17.270.371,49	17.837.337,89	18.189.707,54	17.622.378,81	18.237.960,67	17.963.947,19

Reportado por : BCO DE COMERCIO

Última fecha reportada por la SBS : 30/04/2023

Operación	DIC 2022 (SBS: NOV2022)		ENE 2023 (SBS: DIC2022)		FEB 2023 (SBS: ENE2023)		MAR 2023 (SBS: FEB2023)		ABR 2023 (SBS: MAR2023)		MAY 2023 (SBS: ABR2023)	
	Monto *	Dias V.	Monto *	Dias V.	Monto *	Dias V.	Monto *	Dias V.	Monto *	Dias V.	Monto *	Dias V.
Calificación (2)	SCAL		SCAL		SCAL		SCAL		SCAL		SCAL	
RESUMEN												
- Garantías	7.551.372,00		7.476.877,00		7.543.530,00		7.461.194,00		7.374.938,00		7.282.800,00	
GARANTIAS												
- GARANTIAS RECIBIDAS	7.551.372,20		7.476.877,88		7.543.530,70		7.461.194,86		7.374.938,27		7.282.800,56	
-- OtrasGtíasNoPref	7.551.372,20		7.476.877,88		7.543.530,70		7.461.194,86		7.374.938,27		7.282.800,56	

Última fecha reportada por la SBS : 30/04/2023

Operación	JUN 2022 (SBS: MAY2022)		JUL 2022 (SBS: JUN2022)		AGO 2022 (SBS: JUL2022)		SET 2022 (SBS: AGO2022)		OCT 2022 (SBS: SET2022)		NOV 2022 (SBS: OCT2022)	
	Monto *	Dias V.	Monto *	Dias V.	Monto *	Dias V.	Monto *	Dias V.	Monto *	Dias V.	Monto *	Dias V.
Calificación (2)	SCAL		SCAL		SCAL		SCAL		SCAL		SCAL	
RESUMEN												
- Garantías	7.255.355,00		7.498.442,00		7.684.677,00		7.535.689,00		7.804.260,00		7.817.983,00	
GARANTIAS												
- GARANTIAS RECIBIDAS	7.255.355,28		7.498.442,03		7.684.677,84		7.535.689,19		7.804.260,84		7.817.983,48	
-- OtrasGtíasNoPref	7.255.355,28		7.498.442,03		7.684.677,84		7.535.689,19		7.804.260,84		7.817.983,48	

Reportado por : BANCO GNB PERU

Última fecha reportada por la SBS : 30/04/2023

Operación	DIC 2022 (SBS: NOV2022)		ENE 2023 (SBS: DIC2022)		FEB 2023 (SBS: ENE2023)		MAR 2023 (SBS: FEB2023)		ABR 2023 (SBS: MAR2023)		MAY 2023 (SBS: ABR2023)	
	Monto *	Dias V.	Monto *	Dias V.	Monto *	Dias V.	Monto *	Dias V.	Monto *	Dias V.	Monto *	Dias V.
Calificación (2)												
RESUMEN												

Última fecha reportada por la SBS : 30/04/2023

Operación	JUN 2022 (SBS: MAY2022)		JUL 2022 (SBS: JUN2022)		AGO 2022 (SBS: JUL2022)		SET 2022 (SBS: AGO2022)		OCT 2022 (SBS: SET2022)		NOV 2022 (SBS: OCT2022)	
	Monto *	Dias V.	Monto *	Dias V.	Monto *	Dias V.	Monto *	Dias V.	Monto *	Dias V.	Monto *	Dias V.
Calificación (2)												
RESUMEN												

Rectificaciones SBS

Entidad	Período SBS	Cuenta	Concepto Rectificación	Dice	Debe Decir
---------	-------------	--------	------------------------	------	------------

Aval/Codeudor

Montos expresados en unidades de soles*

Es Avalista de:

Información reportada por la SBS al 28/02/2023

Tipo Doc	Nro Documento	Nombre/Razón Social	Act	Pre	12m
----------	---------------	---------------------	-----	-----	-----

Montos expresados en unidades de soles*

Quiénes lo Avalan:

Información reportada por la SBS al 28/02/2023

Tipo Doc	Nro Documento	Nombre/Razón Social	Act	Pre	12m
DNI	16419958	HUANCARUNA PERALES REDUBLINO OLIVIO			
Institución SBS		Calif. (2)		Saldo *	
	BANCO PICHINCHA	NOR		3,81	
DNI	17859533	BAZAN CABELLOS DE ARANGURI FELICITAS DEL ROSARIO			
Institución SBS		Calif. (2)		Saldo *	
	BANCO INTERNACIONAL DEL PERÚ	NOR		16.811.963,31	
	BANCO DE CREDITO DEL PERÚ	NOR		148.392.889,21	
	BANCO PICHINCHA	NOR		7,62	
DNI	17859534	ARANGURI CARRANZA JORGE GUSTAVO			
Institución SBS		Calif. (2)		Saldo *	
	BANCO PICHINCHA	NOR		3,81	

Montos expresados en unidades de soles*

Es Avalista de:

Información Reportada por Entidades de Microfinanzas / Otros Créditos

Tipo Doc	Nro Documento	Nombre/Razón Social	Act	Pre	12m
----------	---------------	---------------------	-----	-----	-----

Montos expresados en unidades de soles*

Quiénes lo Avalan:

Información Reportada por Entidades de Microfinanzas / Otros Créditos

Tipo Doc	Nro Documento	Nombre/Razón Social	Act	Pre	12m
----------	---------------	---------------------	-----	-----	-----

Documentos Protestados como Deudor/Aceptante

Montos expresados en unidades*

Reportado por la Cámara de Comercio de Lima (CCL)

Documentos Protestados sin Regularizar

# Doc	Monto (S/) *	Max Días Venc.
Total:	3	17.435,98

Tipo de Cambio 3.711

Nro. Secuencia	Tip. Reg.	Acreedor/Girador	Tipo Doc.	Moneda	Monto *	Monto * (S/)	Boletín	F. Protesto	F. Venc	Días Venc.
93458		BANCO DE CREDITO DEL PERU	FAN	US\$	2.699,54	10.017,99	05/2023	17/05/2023	05/05/2023	21
93460		INGENIERIA EN CARTONES Y PAPELES S.A.C INCAPSAC	FAN	US\$	1.928,12	7.155,25	05/2023	17/05/2023	05/05/2023	21
93459		GRAFIFLEX PERU S.A.C.	FAN	US\$	70,80	262,74	05/2023	17/05/2023	05/05/2023	21

**PR: Protestos, CJ: Cobranza Judicial, MO: Moras, PP: Procesos Penales

Montos expresados en unidades*

Reportado por la Cámara de Comercio de Lima (CCL)

Documentos Protestados Regularizados

	# Doc	Monto (S/) *
Total:	0	0,00

Nro. Secuencia	Tip. ** Reg.	Acreedor/Girador	Tipo Doc.	Moneda	Monto *	Monto * (S/)	Boletín	F. Protesto	F. Venc.	F. Reg
----------------	--------------	------------------	-----------	--------	---------	--------------	---------	-------------	----------	--------

**PR: Protestos, CJ: Cobranza Judicial, MO: Moras, PP: Procesos Penales

Detalle de Vencidos

Documentos Impagos

Montos expresados en unidades*

	# Doc	Monto (S/) *	Max Días Venc.
Total:	5	200.010,44	738,665

Se muestran los 10 primeros documentos ordenados por Fecha de Vencimiento, del más reciente al más antiguo

Tipo de Cambio 3.711

Nombre del Acreedor de la Obligación	Tipo Comprobante/ Concepto	Nro Comprobante	Condición Deuda	Moneda	Monto *	Monto * (S/)	F. Venc.
EUROCAPITAL SERVICIOS FINANCIEROS S.A.C.	Factura	111	PROTESTADO	S/.	109.485,24	109.485,24	19/05/2023
EUROCAPITAL SERVICIOS FINANCIEROS S.A.C.	Factura	109	PROTESTADO	S/.	57.153,85	57.153,85	12/05/2023
EUROCAPITAL SERVICIOS FINANCIEROS S.A.C.	Factura	40	PROTESTADO	US\$	1.140,60	4.232,77	19/04/2023
EUROCAPITAL SERVICIOS FINANCIEROS S.A.C.	Factura	42	PROTESTADO	US\$	5.705,83	21.174,34	19/04/2023
EUROCAPITAL SERVICIOS FINANCIEROS S.A.C.	Factura	43	PROTESTADO	US\$	2.146,12	7.964,25	19/04/2023

Deuda Laboral

Montos expresados en unidades de soles*

	# Doc	Monto (S/) *	Max Días Venc.
Total:	8	3.134,27	1,821

Se muestran los 10 primeros documentos ordenados por Periodo de Devengue, del más reciente al más antiguo

Nombre del Acreedor de la Obligación	Periodo	Deuda AFP *	Deuda Fondo *	Tipo de Deuda	Situación de Cobranza
PROFUTURO AFP	09/2018	87,73	317,59	Cierta-No Declarada	Judicial
PROFUTURO AFP	08/2018	59,62	215,92	Cierta-No Declarada	Judicial
AFP INTEGRA S A	07/2018	126,80	435,77	Cierta-No Declarada	Judicial
PROFUTURO AFP	07/2018	52,92	194,46	Cierta-No Declarada	Judicial
AFP INTEGRA S A	06/2018	127,83	439,33	Cierta-No Declarada	Judicial
PROFUTURO AFP	06/2018	43,03	158,28	Cierta-No Declarada	Judicial
AFP INTEGRA S A	05/2018	129,50	445,06	Cierta-No Declarada	Judicial
PROFUTURO AFP	05/2018	65,53	234,90	Cierta-No Declarada	Judicial

Comercio Exterior

Montos expresados en unidades de dólares

Muestra información reportada por la SUNAT desde el 07/02/2011

Resumen por Ejercicio

Ejercicio	Actividad	Número de Operaciones	Importe USD *	N° Países	3 países con mayor número de operaciones
2023	EXPORTACIÓN	1164	48.307.516,74	22	UNITED STATES, SPAIN, NETHERLANDS
	IMPORTACIÓN	48	1.716.592,20	16	ITALY, CHINA, UNITED STATES

2022	EXPORTACIÓN	5476	222.152.037,84	36	UNITED STATES, NETHERLANDS, SPAIN
	IMPORTACIÓN	168	11.783.890,45	19	CHINA, SPAIN, EGYPT
2021	EXPORTACIÓN	5201	228.068.623,65	37	UNITED STATES, NETHERLANDS, SPAIN
	IMPORTACIÓN	240	15.119.452,58	37	CHINA, ITALY, SPAIN
2020	EXPORTACIÓN	4827	196.780.167,85	35	UNITED STATES, NETHERLANDS, SPAIN
	IMPORTACIÓN	221	8.414.280,85	25	CHINA, ITALY, UNITED STATES
2019	EXPORTACIÓN	5807	187.199.168,12	37	UNITED STATES, NETHERLANDS, SPAIN
	IMPORTACIÓN	139	6.251.622,78	18	UNITED STATES, SPAIN, CHINA

Resumen por Meses

Actividad	Ejercicio	Mes	Número de Operaciones	Importe USD *	N° Países	3 países con mayor número de operaciones
EXPORTACIÓN	2023	MAYO	5	173.727,70	3	BELGIUM,CHILE,BRAZIL
		ABRIL	326	14.031.190,83	3	UNITED STATES,SPAIN,NETHERLANDS
		MARZO	242	10.879.704,07	3	UNITED STATES,SPAIN,NETHERLANDS
		FEBRERO	159	7.589.664,92	3	UNITED STATES,SPAIN,BELGIUM
		ENERO	432	15.633.229,22	3	UNITED STATES,SPAIN,NETHERLANDS
	2022	DICIEMBRE	552	21.306.541,96	16	UNITED STATES,SPAIN,NETHERLANDS
		NOVIEMBRE	650	26.892.056,44	16	UNITED STATES,NETHERLANDS,SPAIN
		OCTUBRE	713	34.822.667,14	16	UNITED STATES,NETHERLANDS,SPAIN
		SETIEMBRE	613	31.232.897,42	16	UNITED STATES,NETHERLANDS,SPAIN
		AGOSTO	462	17.675.422,54	16	UNITED STATES,NETHERLANDS,SPAIN
		JULIO	433	14.464.165,53	16	UNITED STATES,NETHERLANDS,SPAIN
		JUNIO	442	13.621.223,74	16	UNITED STATES,NETHERLANDS,SPAIN
		MAYO	407	14.510.089,62	16	UNITED STATES,NETHERLANDS,SPAIN
		ABRIL	353	14.720.391,61	16	UNITED STATES,NETHERLANDS,SPAIN
		MARZO	229	10.616.549,81	16	UNITED STATES,NETHERLANDS,BELGIUM
		FEBRERO	236	8.615.200,71	16	UNITED STATES,NETHERLANDS,SPAIN
		ENERO	386	13.674.831,31	16	UNITED STATES,NETHERLANDS,SPAIN
	2021	DICIEMBRE	687	28.485.293,77	22	UNITED STATES,NETHERLANDS,SPAIN
		NOVIEMBRE	544	22.407.028,71	22	UNITED STATES,NETHERLANDS,SPAIN
		OCTUBRE	571	27.375.894,26	22	UNITED STATES,NETHERLANDS,SPAIN
		SETIEMBRE	543	30.576.865,34	22	UNITED STATES,NETHERLANDS,SPAIN
		AGOSTO	492	22.235.886,17	22	UNITED STATES,NETHERLANDS,SPAIN
		JULIO	525	18.796.275,27	22	UNITED STATES,SPAIN,NETHERLANDS
		JUNIO	447	17.408.069,09	22	UNITED STATES,SPAIN,NETHERLANDS
		MAYO	400	16.335.442,13	22	UNITED STATES,NETHERLANDS,SPAIN
		ABRIL	296	14.651.653,27	22	UNITED STATES,SPAIN,NETHERLANDS
		MARZO	155	9.071.576,45	22	UNITED STATES,SPAIN,CHILE
FEBRERO		214	10.257.663,05	22	UNITED STATES,SPAIN,CHILE	
ENERO		327	10.466.976,13	22	UNITED STATES,SPAIN,NETHERLANDS	
2020	DICIEMBRE	548	21.098.810,84	16	UNITED STATES,SPAIN,NETHERLANDS	
	NOVIEMBRE	573	25.180.919,00	16	UNITED STATES,NETHERLANDS,SPAIN	
	OCTUBRE	469	23.806.529,92	16	UNITED STATES,NETHERLANDS,SPAIN	
	SETIEMBRE	442	20.799.080,42	16	UNITED STATES,NETHERLANDS,SPAIN	
	AGOSTO	462	19.967.171,11	16	UNITED STATES,NETHERLANDS,SPAIN	
	JULIO	444	15.305.550,62	16	UNITED STATES,SPAIN,UNITED KINGDOM	
	JUNIO	391	13.424.356,04	16	UNITED STATES,SPAIN,UNITED KINGDOM	
	MAYO	324	14.492.829,70	16	UNITED STATES,SPAIN,NETHERLANDS	
	ABRIL	227	8.899.009,76	16	UNITED STATES,NETHERLANDS,SPAIN	
	MARZO	189	9.975.853,20	16	UNITED STATES,SPAIN,GERMANY	
	FEBRERO	252	11.380.816,64	16	UNITED STATES,SPAIN,NETHERLANDS	
	ENERO	506	12.449.239,62	16	UNITED STATES,NETHERLANDS,SPAIN	
2019	DICIEMBRE	695	23.759.153,81	23	UNITED STATES,SPAIN,NETHERLANDS	
	NOVIEMBRE	602	24.180.479,95	23	UNITED STATES,SPAIN,NETHERLANDS	
	OCTUBRE	590	21.290.556,64	23	UNITED STATES,SPAIN,NETHERLANDS	
	SETIEMBRE	519	18.467.842,10	23	UNITED STATES,SPAIN,NETHERLANDS	
	AGOSTO	515	16.124.792,11	23	UNITED STATES,NETHERLANDS,SPAIN	
	JULIO	526	13.077.702,38	23	UNITED STATES,NETHERLANDS,SPAIN	
	JUNIO	394	11.306.238,82	23	UNITED STATES,NETHERLANDS,UNITED KINGDOM	
	MAYO	398	12.748.637,84	23	UNITED STATES,NETHERLANDS,SPAIN	
	ABRIL	328	9.935.876,52	23	UNITED STATES,NETHERLANDS,SPAIN	
	MARZO	316	10.303.684,57	23	UNITED STATES,NETHERLANDS,SPAIN	
	FEBRERO	356	11.045.783,21	23	UNITED STATES,NETHERLANDS,SPAIN	
	ENERO	568	14.958.420,18	23	UNITED STATES,NETHERLANDS,SPAIN	

IMPORTACIÓN	2023	MAYO	6	133.640,91	4	ITALY,CHINA,GERMANY
		ABRIL	9	418.674,15	10	GERMANY,ITALY,"KOREA, REPUBLIC OF"
		MARZO	11	216.283,48	7	SPAIN,ITALY,JAPAN
		FEBRERO	6	147.002,68	8	CANADA,CHILE,UNITED KINGDOM
		ENERO	16	800.990,99	8	CHINA,UNITED STATES,ITALY
	2022	DICIEMBRE	16	1.529.105,60	9	CHINA,ITALY,JAPAN
		NOVIEMBR	19	2.177.590,01	10	CHINA,EGYPT,INDIA
		OCTUBRE	12	585.015,71	8	GERMANY,EGYPT,SPAIN
		SETIEMBRE	13	2.040.711,13	6	CHINA,SPAIN,ITALY
		AGOSTO	12	813.896,70	6	CHINA,ITALY,GERMANY
		JULIO	16	1.214.165,72	7	CHINA,GERMANY,EGYPT
		JUNIO	9	607.005,32	5	CHINA,EGYPT,UNITED STATES
		MAYO	16	340.197,24	9	ITALY,SPAIN,EGYPT
		ABRIL	11	646.426,41	6	EGYPT,CHILE,CHINA
		MARZO	11	353.715,12	3	SPAIN,EGYPT,ITALY
		FEBRERO	17	721.330,45	5	SPAIN,EGYPT,BELGIUM
		ENERO	16	754.731,05	9	BELGIUM,ITALY,UNITED STATES
	2021	DICIEMBRE	19	1.300.200,74	7	ITALY,CHINA,SPAIN
		NOVIEMBR	15	451.516,61	13	UNITED STATES,SPAIN,BELGIUM
		OCTUBRE	9	241.777,92	15	CHINA,ITALY,GERMANY
		SETIEMBRE	15	557.809,54	8	CHINA,SPAIN,UNITED STATES
		AGOSTO	17	1.319.284,31	8	CHINA,SPAIN,ITALY
		JULIO	34	2.606.651,51	19	CHINA,SPAIN,ITALY
		JUNIO	29	1.875.254,54	16	SPAIN,CHINA,ITALY
		MAYO	26	2.012.618,19	14	CHINA,EGYPT,SPAIN
		ABRIL	18	2.011.552,45	6	CHINA,GERMANY,SPAIN
		MARZO	19	925.802,18	12	CHINA,GERMANY,ITALY
		FEBRERO	24	1.036.657,99	9	SPAIN,ITALY,CHINA
		ENERO	15	780.326,62	16	ITALY,CHINA,GERMANY
	2020	DICIEMBRE	22	1.165.761,75	15	ITALY,UNITED STATES,CZECH REPUBLIC
		NOVIEMBR	17	520.990,65	12	ITALY,CHINA,CZECH REPUBLIC
		OCTUBRE	13	709.864,41	7	CHINA,ITALY,CHILE
		SETIEMBRE	29	957.678,06	17	ITALY,CHINA,UNITED STATES
		AGOSTO	24	835.880,58	16	GERMANY,SPAIN,ITALY
		JULIO	24	720.604,60	11	CHINA,EGYPT,ITALY
		JUNIO	19	805.322,56	9	UNITED STATES,ITALY,CHINA
		MAYO	12	436.993,30	5	SPAIN,CHINA,CHILE
		ABRIL	24	631.059,44	5	CHINA,ITALY,EGYPT
		MARZO	19	515.372,32	9	CHINA,EGYPT,SPAIN
		FEBRERO	10	395.608,43	6	ITALY,CHINA,HUNGARY
		ENERO	8	719.144,75	5	SPAIN,ITALY,UNITED STATES
	2019	DICIEMBRE	25	892.832,07	5	UNITED STATES,CHINA,SPAIN
		NOVIEMBR	14	322.594,99	7	GERMANY,SPAIN,ITALY
		OCTUBRE	8	155.622,18	5	CHILE,CHINA,GERMANY
		SETIEMBRE	10	200.317,94	4	CHINA,GERMANY,SPAIN
		AGOSTO	11	403.774,39	7	SPAIN,CHINA,ITALY
		JULIO	14	1.265.022,19	6	SPAIN,BRAZIL,CHINA
		JUNIO	7	154.295,97	7	BRAZIL,CHILE,CHINA
		MAYO	12	489.411,48	7	ITALY,UNITED STATES,CHINA
		ABRIL	10	346.931,39	6	GERMANY,EGYPT,UNITED STATES
		MARZO	13	1.348.165,24	8	UNITED STATES,CHINA,SPAIN
		FEBRERO	5	316.640,56	3	SPAIN,NETHERLANDS,GERMANY
		ENERO	10	356.014,41	7	SPAIN,CHINA,CHILE

PUBLICACIÓN DIARIO "EL PERUANO"

Reporte Otros Créditos



Institución	DIC 2022		ENE 2023		FEB 2023		MAR 2023		ABR 2023		MAY 2023	
	Monto *	Dias V.	Monto *	Dias V.	Monto *	Dias V.	Monto *	Dias V.	Monto *	Dias V.	Monto *	Dias V.
Institución	JUN 2022		JUL 2022		AGO 2022		SET 2022		OCT 2022		NOV 2022	
	Monto *	Dias V.	Monto *	Dias V.	Monto *	Dias V.	Monto *	Dias V.	Monto *	Dias V.	Monto *	Dias V.

Reporte Otros Créditos por entidades

Sin Información