



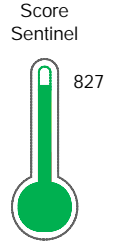
Reporte de Deudas

El reporte contiene solo los títulos seleccionados

- Información General
- Consulta Rápida
- Principales Acreedores
- Detalle Variación
- Posición Histórica
- Gráficos
- Rep. Vencidos
- Rep. SBS/Microf.
- SBS/Microf. Entidades
- Rectificaciones SBS
- Avalados/Avalistas
- Hechos de Importancia
- Documentos CCL
- Detalle de Vencidos
- Comercio Exterior
- Otros Créditos
- Otros Créd. Entidades
- Otros Rep. Negativos

RUC 20602782043 - OTOYA MH SAC

Fecha Proceso	Tipo Doc.	N. Doc.	Nota	Deuda Total *	Var.	Actual	Previo	12m
19/01/2024	RUC	20602782043	0.000	17.519.819,96				



Excelente Puntaje

*** La persona consultada cuenta con los siguientes créditos e indicadores.**

- Línea de Crédito
- Está Avalado

Sentinel Sabio

Bancarizado: SI

Recomendación de Sentinel Sabio

Evaluación Crediticia



APROBAR
Producto Genérico

Detalle:

- Cumple con todas las reglas de evaluación

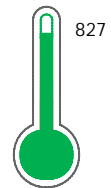
Cuota Estimada Mensual

S/ 808119,



Score Sentinel

Nivel de Riesgo



Excelente Puntaje

Recomendación:

Estadísticamente, en este nivel de score, 6 de 100 empresas podrían caer en incumplimiento en los próximos 12 meses

Información General

Datos Principales

24/01/2024: Última actualización de información reportada por SUNAT

Razón Social:	OTOYA MH SAC		
Nombre Comercial:	OTOYA MH		
Tipo de Contribuyente:	SOCIEDAD ANONIMA CERRADA		
Estado de Contribuyente:	ACTIVO	Condición del Contribuyente:	HABIDO
Inicio de Actividades:	18/01/2018		
Tamaño contribuyente:	PRINCIPAL	Dependencia:	INTENDENCIA LIMA PRICO
Actividad Económica Principal	FAB. OTROS PROD. MIN. NO METALIC. NCP.		
Actividad Económica Secundaria 1	CONSTRUCCION EDIFICIOS COMPLE	Actividad Económica Secundaria 2	TRANSPORTE DE CARGA POR CARR
Fecha Inscripción RRPP:	27/12/2017	Número de Partida Registral:	-
Folio:	-	Asiento:	-

Agente de retención

Direcciones Registradas

Dirección	Fuente
AVENIDA PRIMAVERA NRO 939 INT 303 URBANIZACION CHACARILLA DEL ESTANQUE SAN BORJA - LIMA - LIMA (EDIFICIO 939)	SUNAT - DOMICILIO FISCAL
CALLE LAS MIMOSAS MZA. G1 LTE. 26 SAN JUAN DE LURIGANCHO - LIMA - LIMA	SUNAT - S.PRODUCTIVA
AVENIDA NICOLAS AYLLON KM. 14.8 URBANIZACION GLORIA ALTA ATE - LIMA - LIMA (PARCELA 10923 CANTERA GLORIA)	SUNAT - S.PRODUCTIVA
CARRETERA INTEROCEANICA SUR, TR 3 KM. 560 TAHUAMANU - TAHUAMANU - MADRE DE DIOS (PROGRESIVA KM560+430,PUENTE INAMBARI - I)	SUNAT - S.PRODUCTIVA
AVENIDA GLORIA GRANDE MZA. B LTE. 16-1 ASC. PHILADELFIA, 2ETAPA ATE ATE - LIMA - LIMA (A 3 CDS PARADERO GLORIA GRANDE)	SUNAT - DEPOSITO
EX FUNDO NIEVERIA NRO. S/N LURIGANCHO - LIMA - LIMA (KM 3.5 AV. CAJAMARQUILLA)	SUNAT - S.PRODUCTIVA
CARRETERA PANAMERICANA NORTE KM. 274 C.C. PARARIN I HUARMEY - HUARMEY - ANCASH (KM 273+600, C.P.N. A 15KM DE HUARMEY)	SUNAT - S.PRODUCTIVA

Representantes Legales

Nro Documento	Nombre de Representante	Act	Pre	12m	Fecha desde que ocupa Cargo	Cargo
41382207	OTOYA GUTIERREZ ALEJANDRO JAVIER				09/07/2018	GERENTE GENERAL

Empresas Relacionadas a:

OTOYA GUTIERREZ ALEJANDRO JAVIER

Ruc	Razón Social	Semáforos			Fecha desde que ocupa Cargo	Cargo	Estado
		Act	Pre	12m			
20537281465	AGROQURI S.A.C				26/08/2010	-	BAJA DE OFICIO
20604969957	CONSORCIO VIAL SHANUSI				02/07/2019	APODERADO	ACTIVO
20606238046	CONSORCIO OTOYA MH				22/07/2020	APODERADO	ACTIVO
20608672118	MAK OTOYA MH S.A.C.				06/10/2021	GERENTE GENERAL	ACTIVO

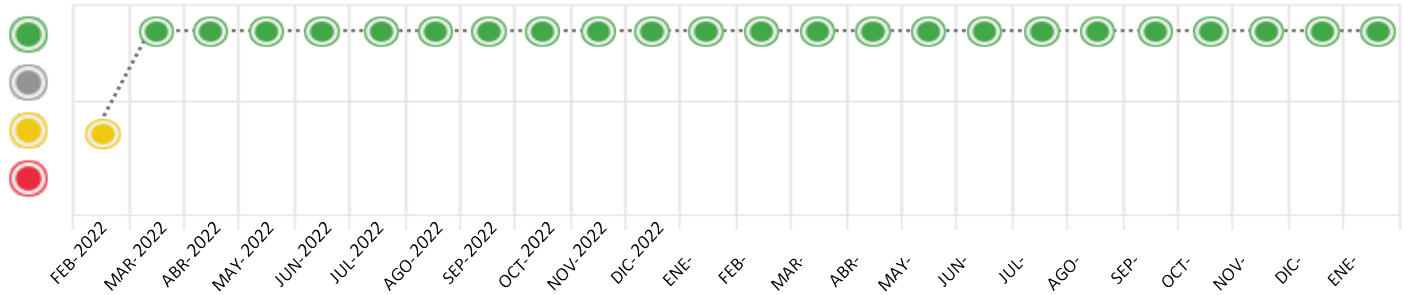
Consulta Rápida

Documento de identidad consultado

Fecha Proceso	Tipo Doc.	N. Doc.	Nombre o Raz. Social	Nota	Deuda Total *	Var.	Actual	Previo	12m
19/01/2024	RUC	20602782043	OTOYA MH SAC	0.000	17.519.819,96				

Montos expresados en unidades de soles*

Semáforos de los últimos 24 meses



Semáforo	Descripción
	No registra información de deudas
	Minimo Riesgo: Sin deudas vencidas
	Mediano Riesgo: Deudas con poco atraso*
	Alto Riesgo: Deudas con atraso significativo*

*Semáforo deuda menor: Deuda vencida menor S/ 100 personas naturales o menor S/ 500 personas jurídicas

- Verde: 0 <= Sem. < 0.001
- Amarillo: 0.001 <= Sem. <= 2
- Rojo: 2 < Sem. <= 6

Variación	Descripción
	Variación Negativa: La nueva información reportada ha incrementado tu riesgo crediticio
	Variación Positiva: La nueva información ha mejorado tu posición de riesgo
	Variación Porcentual Positiva: El monto total reportado por la SBS/Microfinanzas o número de instituciones financieras ha aumentado
	Variación Porcentual Negativa: El monto total reportado por la SBS/Microfinanzas o número de instituciones financieras ha disminuido
	Aproximadamente igual o igual

Detalle de la deuda SBS/Microfinanzas

Entidad	Deuda Anterior			Deuda a ENE 2024				Rect. (1)	Disc.
	JUL 2023	OCT 2023	DIC 2023	Fecha Inf.	Calif. (2)	Monto *	Días Venc.		
	6.784.926,01	6.034.718,08	7.504.154,66	31/12/2023	NOR	0			
	1.249.600,06	1.162.623,33	2.218.321,39	31/12/2023	NOR	0			
	727.000,00	748.000,00	748.000,00	31/12/2023	NOR	0			
	290.453,58	263.368,21	244.492,84	31/12/2023	NOR	0			
TOTAL	9.051.979,65	8.208.709,62	10.714.968,89			17.519.819,96			

(1) Ver detalle en el cuadro de Rectificaciones SBS

(2) NOR: Normal, CPP: Con Problemas Potenciales, DEF: Deficiente, DUD: Dudoso, PER: Pérdida, SCAL: Sin Calificación

Detalle de la deuda de Otros Créditos

Entidad	Deuda Anterior			Deuda a ENE 2024				Disc.
	JUL 2023	OCT 2023	DIC 2023	Fecha Inf.	Calif. (2)	Monto	Días Venc.	
TOTAL								

(2) NOR: Normal, CPP: Con Problemas Potenciales, DEF: Deficiente, DUD: Dudoso, PER: Pérdida, SCAL: Sin Calificación

Detalle de vencidos

# Doc	Fuente - Acreedor	Monto *	Días Venc.

Utilización de Líneas de Crédito

Instituciones	**	Línea Aprobada	Línea No Utilizada	Línea Utilizada	% L. Uti.
BBVA	DES		2.967.200,00		
BBVA	PRE		0,67		
BBVA	TOT		50.000,00		
TOTAL			3.017.200,67		0%

**(DES): Descuentos, (PRE): Préstamos, (TOT): Otras Tarjetas de Crédito

Principales Acreedores

Montos expresados en unidades de soles*

Resumen de Deudas

Descripción de la Deuda	Monto *	Días
Deuda total SBS al 31/12/2023	17.519.819,96	
% Calificación normal	100,00	
Peor Calificación (2)	NOR	
Otros Créditos	0,00	****

Detalle de deuda SBS/Microfinanzas

Institución SBS	Calif. (2)	Saldo *	% Ven.	Días Venc.	Rect.(1)
BBVA	NOR	10.331.030,89	0,00		
BCP	NOR	6.216.888,30	0,00		
BANCO PICHINCHA	NOR	737.100,00	0,00		
SERVICIOS FINANCIEROS	NOR	234.800,77	0,00		
TOTAL EDPYME					
Deuda Total SBS/MicroFinanzas		17.519.819,96	0		

Detalle de Riesgos SBS/Microfinanzas

Concepto	Saldo *
Deuda Directa	17.519.819,96
Deuda Indirecta	0,00
Deuda Castigada	0,00
Deuda Total SBS/MicroFinanzas	17.519.819,96
Línea Tarj. Cred. No utilizada	50.000,00
Total Riesgo SBS/MicroFinanzas	17.569.819,96

Detalle de deuda Otros Créditos

Empresa	Calif. (2)	Saldo *	% Ven.	Días Venc.	Disc.
Deuda Total Otros Créditos		0,00	0		

Detalle de vencidos

# Doc	Fuente - Acreedor	Monto *	Días Venc.
-------	-------------------	---------	------------

Detalle Variación

Montos expresados en unidades de soles*

Resumen de la variación

Descripción de la deuda	17/01/2024	19/01/2024	Variación
Score	0.000	0.000	0.000
Nro. Entidades SBS/Microf.	4	4	0
Riesgo Total SBS/Microf. *	10.714.968,89	17.519.819,96	
Deuda Directa	10.714.968,89	17.519.819,96	6.804.851,07
Deuda Indirecta	0,00	0,00	0,00
Deuda Castigada	0,00	0,00	0,00

Variación del Riesgo Total SBS/Microf. *	Antes	19/01/2024	Variación
Último Mes	10.714.968,89	17.519.819,96	6.804.851,07
Último Trimestre	8.208.709,62	17.519.819,96	9.311.110,34
Último Semestre	9.051.979,65	17.519.819,96	8.467.840,31
Último Año	9.334.530,44	17.519.819,96	8.185.289,52

Calificación SBS/Microf.	17/01/2024	19/01/2024	Variación
% NOR (Normal)	100.00	100.00	0.00
% CPP (Con Problemas Potenciales)	0.00	0.00	0.00
% DEF (Deficiente)	0.00	0.00	0.00
% DUD (Dudoso)	0.00	0.00	0.00
% PER (Pérdida)	0.00	0.00	0.00

Deuda vencida *	17/01/2024	19/01/2024	Variación
Total deuda vencida	0,00	0,00	0,00
Deuda por Otros Créditos *	17/01/2024	19/01/2024	Variación



Total deuda otros créditos	0,00	0,00	0,00
----------------------------	------	------	------

Detalle de la variación			
Fuente - Acreedor *	17/01/2024	19/01/2024	Variación

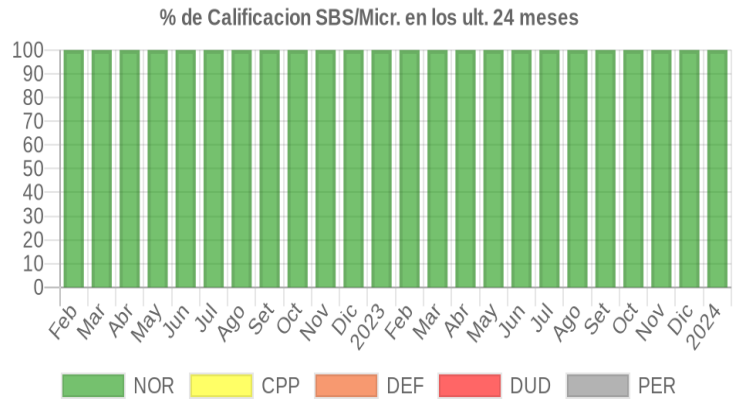
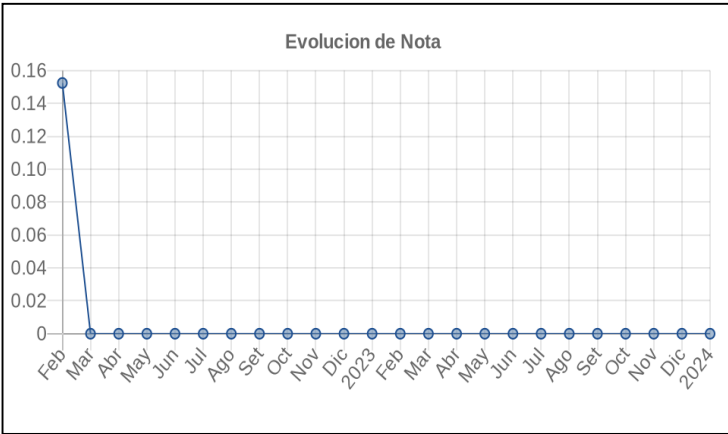
Posición Histórica

Montos expresados en unidades de soles*

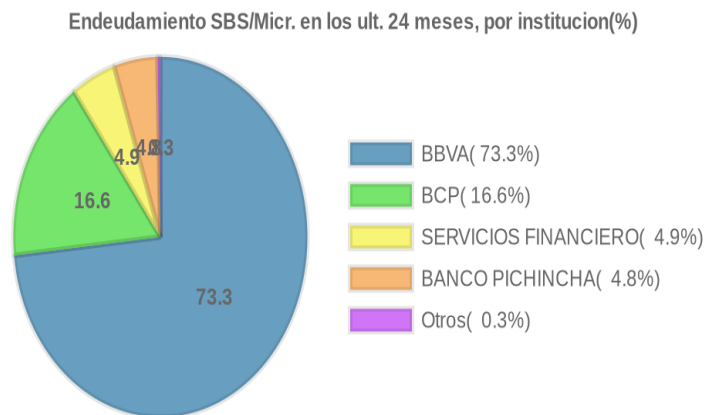
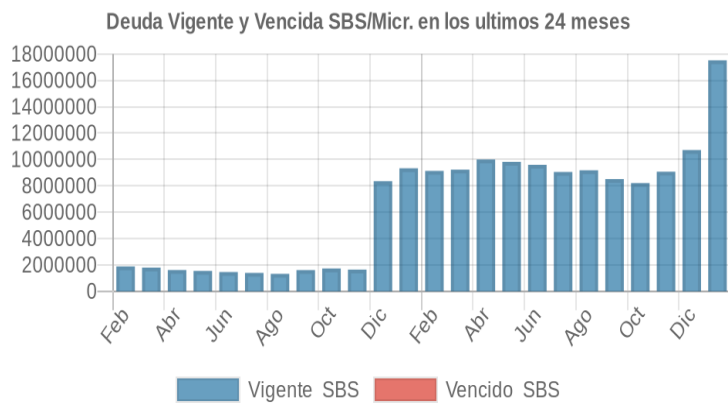
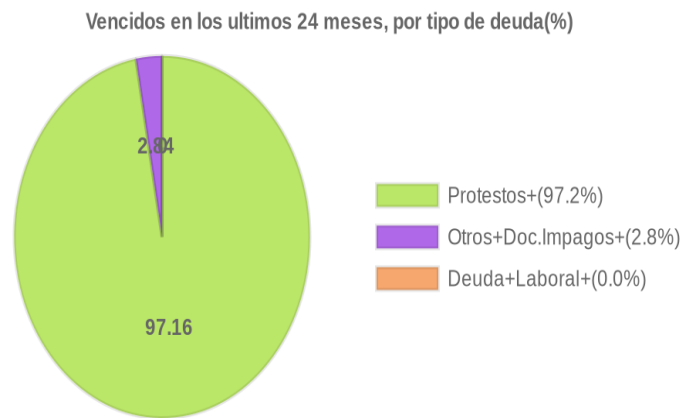
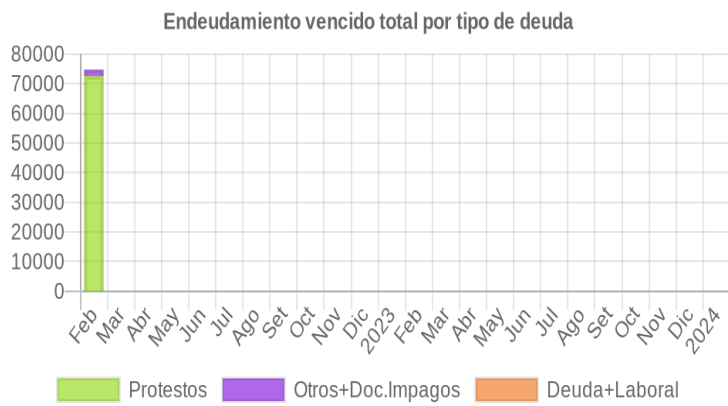
Fecha de Proceso	Sema. Actual	Sem. Riesgo	Var.	Superintendencia de Banca y Seguros (SBS/Microfinan.)				Otros Créditos	Otros Vencidos *				Ctas. Cerr./Anu.		Otros Repor. Negati.		
				# Enti.	Deuda Total *	% Cali. normal	Peor Califi.(2)		Deuda Vencida *	Protestos	Docs. Impagos	Deuda Tributaria	Deuda Laboral	Cta. Cte.		Tar. Créd.	
19/01/2024	●	0.000	📊	4	17.519.819,96	100.00	NOR	0,00	0,00	0,00	0,00	0,00	0,00	0,00	0	0	0
17/01/2024	●	0.000	📊	4	10.714.968,89	100.00	NOR	0,00	0,00	0,00	0,00	0,00	0,00	0,00	0	0	0
22/12/2023	●	0.000	📊	4	10.714.968,89	100.00	NOR	0,00	0,00	0,00	0,00	0,00	0,00	0,00	0	0	0
05/12/2023	●	0.000	📊	4	9.070.461,06	100.00	NOR	0,00	0,00	0,00	0,00	0,00	0,00	0,00	0	0	0
23/11/2023	●	0.000	📊	4	9.070.461,06	100.00	NOR	0,00	0,00	0,00	0,00	0,00	0,00	0,00	0	0	0
14/11/2023	●	0.000	📊	4	8.208.709,62	100.00	NOR	0,00	0,00	0,00	0,00	0,00	0,00	0,00	0	0	0
03/11/2023	●	0.000	📊	4	8.208.709,62	100.00	NOR	0,00	0,00	0,00	0,00	0,00	0,00	0,02	0	0	0
23/10/2023	●	0.000	📊	4	8.208.709,62	100.00	NOR	0,00	0,00	0,00	0,00	0,00	0,00	0,02	0	0	0
12/10/2023	●	0.000	📊	4	8.513.153,40	100.00	NOR	0,00	0,00	0,00	0,00	0,00	0,00	0,02	0	0	0
04/10/2023	●	0.000	📊	4	8.513.153,40	100.00	NOR	0,00	0,00	0,00	0,00	0,00	0,00	0,00	0	0	0
21/09/2023	●	0.000	📊	4	8.513.153,40	100.00	NOR	0,00	0,00	0,00	0,00	0,00	0,00	0,00	0	0	0
06/09/2023	●	0.000	📊	4	9.182.870,67	100.00	NOR	0,00	0,00	0,00	0,00	0,00	0,00	0,00	0	0	0
24/08/2023	●	0.000	📊	4	9.182.870,67	100.00	NOR	0,00	0,00	0,00	0,00	0,00	0,00	0,00	0	0	0
02/08/2023	●	0.000	📊	4	9.051.979,65	100.00	NOR	0,00	0,00	0,00	0,00	0,00	0,00	0,00	0	0	0
24/07/2023	●	0.000	📊	4	9.051.979,65	100.00	NOR	0,00	0,00	0,00	0,00	0,00	0,00	0,00	0	0	0
06/07/2023	●	0.000	📊	4	9.595.186,10	100.00	NOR	0,00	0,00	0,00	0,00	0,00	0,00	0,00	0	0	0
22/06/2023	●	0.000	📊	4	9.595.186,10	100.00	NOR	0,00	0,00	0,00	0,00	0,00	0,00	0,00	0	0	0
02/06/2023	●	0.000	📊	4	9.823.173,49	100.00	NOR	0,00	0,00	0,00	0,00	0,00	0,00	0,00	0	0	0
22/05/2023	●	0.000	📊	4	9.823.173,49	100.00	NOR	0,00	0,00	0,00	0,00	0,00	0,00	0,00	0	0	0
09/05/2023	●	0.000	📊	4	9.996.600,99	100.00	NOR	0,00	0,00	0,00	0,00	0,00	0,00	0,00	0	0	0
24/04/2023	●	0.000	📊	4	9.996.600,99	100.00	NOR	0,00	0,00	0,00	0,00	0,00	0,00	0,00	0	0	0
12/04/2023	●	0.000	📊	3	9.230.058,33	100.00	NOR	0,00	0,00	0,00	0,00	0,00	0,00	0,00	0	0	0
22/03/2023	●	0.000	📊	3	9.230.058,33	100.00	NOR	0,00	0,00	0,00	0,00	0,00	0,00	0,00	0	0	0
21/02/2023	●	0.000	📊	3	9.133.375,03	100.00	NOR	0,00	0,00	0,00	0,00	0,00	0,00	0,00	0	0	0
27/01/2023	●	0.000	📊	3	9.334.530,44	100.00	NOR	0,00	0,00	0,00	0,00	0,00	0,00	0,00	0	0	0
23/01/2023	●	0.000	📊	3	9.334.530,44	100.00	NOR	0,00	0,00	0,00	0,00	0,00	0,00	0,00	0	0	0
16/01/2023	●	0.000	📊	3	8.352.888,27	100.00	NOR	0,00	0,00	0,00	0,00	0,00	0,00	0,00	0	0	0
22/12/2022	●	0.000	📊	3	8.352.888,27	100.00	NOR	0,00	0,00	0,00	0,00	0,00	0,00	0,00	0	0	0
13/12/2022	●	0.000	📊	4	1.648.263,04	100.00	NOR	0,00	0,00	0,00	0,00	0,00	0,00	0,00	0	0	0
23/11/2022	●	0.000	📊	4	1.648.263,04	100.00	NOR	0,00	0,00	0,00	0,00	0,00	0,00	0,00	0	0	0
09/11/2022	●	0.000	📊	4	1.733.883,84	100.00	NOR	0,00	0,00	0,00	0,00	0,00	0,00	0,00	0	0	0
24/10/2022	●	0.000	📊	4	1.733.883,84	100.00	NOR	0,00	0,00	0,00	0,00	0,00	0,00	0,00	0	0	0
11/10/2022	●	0.000	📊	4	1.609.540,20	100.00	NOR	0,00	0,00	0,00	0,00	0,00	0,00	0,00	0	0	0
22/09/2022	●	0.000	📊	4	1.609.540,20	100.00	NOR	0,00	0,00	0,00	0,00	0,00	0,00	0,00	0	0	0
08/09/2022	●	0.000	📊	4	1.321.661,71	100.00	NOR	0,00	0,00	0,00	0,00	0,00	0,00	0,00	0	0	0
22/08/2022	●	0.000	📊	4	1.321.661,71	100.00	NOR	0,00	0,00	0,00	0,00	0,00	0,00	0,00	0	0	0
22/07/2022	●	0.000	📊	4	1.392.910,18	100.00	NOR	0,00	0,00	0,00	0,00	0,00	0,00	0,00	0	0	0
23/06/2022	●	0.000	📊	4	1.461.469,39	100.00	NOR	0,00	0,00	0,00	0,00	0,00	0,00	0,00	0	0	0
23/05/2022	●	0.000	📊	4	1.548.028,62	100.00	NOR	0,00	0,00	0,00	0,00	0,00	0,00	0,00	0	0	0
25/04/2022	●	0.000	📊	4	1.614.532,61	100.00	NOR	0,00	0,00	0,00	0,00	0,00	0,00	0,00	0	0	0
22/03/2022	●	0.000	📊	4	1.800.250,19	100.00	NOR	0,00	0,00	0,00	0,00	0,00	0,00	0,00	0	0	0
21/03/2022	●	0.000	▲	4	1.885.863,84	100.00	NOR	0,00	0,00	0,00	0,00	0,00	0,00	0,00	0	0	0
01/03/2022	●	0.145	📊	4	1.885.863,84	100.00	NOR	0,00	0,00	70.961,62	0,00	0,00	0,00	0,00	0	0	0
23/02/2022	●	0.152	📊	4	1.885.863,84	100.00	NOR	0,00	0,00	72.605,30	2.124,00	0,00	0,00	0,00	0	0	0
14/02/2022	●	0.120	📊	4	2.397.046,57	100.00	NOR	0,00	0,00	72.605,30	2.124,00	0,00	0,00	0,00	0	0	0
07/02/2022	●	0.120	📊	4	2.397.046,57	100.00	NOR	0,00	0,00	72.605,30	2.124,00	0,00	0,00	0,00	0	0	0
01/02/2022	●	0.120	📊	4	2.397.046,57	100.00	NOR	0,00	0,00	72.605,30	2.124,00	0,00	0,00	0,00	0	0	0

Gráficos

Montos expresados en unidades de soles*



NOR: Normal, CPP: Con Problemas Potenciales, DEF: Deficiente, DUD: Dudoso, PER: Pérdida, SCAL: Sin Calificación



Reporte de Vencidos

Montos expresados en unidades de soles*

Fuente - Acreedor	OCT 2023			NOV 2023			DIC 2023			ENE 2024		
	# Docs.	Monto *	Dias V.	# Docs.	Monto *	Dias V.	# Docs.	Monto *	Dias V.	# Docs.	Monto *	Dias V.
Deuda Laboral												
AFP HABITAT S.A.	1	0,02	396		0,00	0		0,00			0,00	
Total	1	0,02	396	0			0			0		

Montos expresados en unidades de soles*

Fuente - Acreedor	JUN 2023			JUL 2023			AGO 2023			SET 2023		
	# Docs.	Monto *	Dias V.	# Docs.	Monto *	Dias V.	# Docs.	Monto *	Dias V.	# Docs.	Monto *	Dias V.
Deuda Laboral												
AFP HABITAT S.A.		0,00			0,00			0,00			0,00	
Total	0			0			0			0		

Montos expresados en unidades de soles*

Fuente - Acreedor	FEB 2023			MAR 2023			ABR 2023			MAY 2023		
	# Docs.	Monto *	Dias V.	# Docs.	Monto *	Dias V.	# Docs.	Monto *	Dias V.	# Docs.	Monto *	Dias V.
Deuda Laboral												
AFP HABITAT S.A.		0,00			0,00			0,00			0,00	
Total	0			0			0			0		

Reporte SBS/Microfinanzas

Montos expresados en unidades de soles*

Última fecha reportada por la SBS : 31/12/2023

ÚLTIMOS 6 MESES		AGO 2023 (SBS: JUL 2023)	SET 2023 (SBS: AGO 2023)	OCT 2023 (SBS: SET 2023)	NOV 2023 (SBS: OCT 2023)	DIC 2023 (SBS: NOV 2023)	ENE 2024 (SBS: DIC 2023)
% Porcentaje de Calificación	NOR (Normal)	100.00	100.00	100.00	100.00	100.00	100.00
	CPP (Con Problemas Pote.)	0.00	0.00	0.00	0.00	0.00	0.00
	DEF (Deficiente)	0.00	0.00	0.00	0.00	0.00	0.00
	DUD (Dudoso)	0.00	0.00	0.00	0.00	0.00	0.00
	PER (Pérdida)	0.00	0.00	0.00	0.00	0.00	0.00

Institución	AGO 2023 (SBS: JUL 2023)		SET 2023 (SBS: AGO 2023)		OCT 2023 (SBS: SET 2023)		NOV 2023 (SBS: OCT 2023)		DIC 2023 (SBS: NOV 2023)		ENE 2024 (SBS: DIC 2023)	
	Monto *	Dias V.	Monto *	Dias V.	Monto *	Dias V.	Monto *	Dias V.	Monto *	Dias V.	Monto *	Dias V.
BBVA	6.638.909,79		6.182.624,11		6.034.718,08		6.880.071,19		7.504.154,66		10.331.030,89	
BCP	1.535.375,91		1.330.971,83		1.162.623,33		1.188.375,55		2.218.321,39		6.216.888,30	
BANCO PICHINCHA	727.000,00		727.000,00		748.000,00		748.000,00		748.000,00		737.100,00	
SERVICIOS FINANCIEROS TOTAL EDP	281.584,97		272.557,46		263.368,21		254.014,32		244.492,84		234.800,77	
SCOTIABANK												
TOTAL	9.182.870,67		8.513.153,40		8.208.709,62		9.070.461,06		10.714.968,89		17.519.819,96	

Última fecha reportada por la SBS : 31/12/2023

Operación	AGO 2023 (SBS: JUL 2023)		SET 2023 (SBS: AGO 2023)		OCT 2023 (SBS: SET 2023)		NOV 2023 (SBS: OCT 2023)		DIC 2023 (SBS: NOV 2023)		ENE 2024 (SBS: DIC 2023)	
	Monto *	Dias V.	Monto *	Dias V.	Monto *	Dias V.	Monto *	Dias V.	Monto *	Dias V.	Monto *	Dias V.
RESUMEN												
- Total Deuda	9.182.870,67		8.513.153,40		8.208.709,62		9.070.461,06		10.714.968,89		17.519.819,96	
- Línea No Utilizada	1.378.989,50		1.400.569,50		1.014.137,78		1.011.318,19		3.238.800,67		3.017.200,67	
- Garantías	36.613.021,00		36.087.592,00		36.004.448,00		36.052.613,00		35.388.134,00		56.267.260,00	
- Otros											6.016.090,73	
CREDITOS DIRECTOS												
- CRÉDITOS VIGENTES	9.062.870,67		8.393.153,40		8.208.709,62		9.070.461,06		10.714.968,89		17.519.819,96	
-- MedE: Cred. Rev. Línea Tarj. Crédito					4.456,77							
-- MedE: Descuentos									1.136.398,48		5.077.096,03	
--- Letras									95.081,09		95.081,09	



--- Otros						1.041.317,39	4.982.014,94
-- MedE:Préstamos	7.579.754,29	7.227.894,11	7.029.988,08	7.910.951,19	7.807.105,06	2.543.007,00	
--- Revolventes	600.000,00	600.000,00	600.000,00	1.530.260,00	1.512.127,00	1.512.127,00	
--- NoRevolventes	6.979.754,29	6.627.894,11	6.429.988,08	6.380.691,19	6.294.978,06	1.030.880,00	
-- MedE:ArrendamientoFinanc	450.260,88	438.259,29	426.264,77	411.509,87	390.616,84	8.097.276,59	
-- CRÉDITOS COMERCIO EXTERIOR	305.855,50				632.848,51	1.065.340,34	
-- MedE:OtrosCréditos	727.000,00	727.000,00	748.000,00	748.000,00	748.000,00	737.100,00	
CREDITOS INDIRECTOS							
- CartasFianzaOtorgadas	120.000,00	120.000,00					
LINEA NO UTIL. Y CRED. NO DESEMB.							
- LinCredDescuentos	220.000,00	220.000,00			2.988.800,00	2.967.200,00	
- LinCredPréstamos	902.000,00	923.750,00			0,67	0,67	
- LinCredTarjetaCrédito	256.989,50	256.819,50	250.000,00	250.000,00	250.000,00	50.000,00	
- LinCredEsqMultilinea			764.137,78	761.318,19			
GARANTIAS							
- GARANTIAS RECIBIDAS	36.613.025,84	36.087.595,00	36.004.450,36	36.052.616,71	35.388.138,39	56.267.265,40	
-- 1eraHipotecasInmuebles	6.031.546,16	6.176.985,33	6.340.813,36	6.798.672,91	6.617.989,06	6.570.160,98	
-- 1eraGBienesFácilRealización	281.584,95	272.557,46	263.368,21	254.014,31	244.492,84	234.800,77	
-- OtrasGarantias	288.550,48	295.508,32	730.768,44	739.438,25	719.786,68	797.295,50	
-- Gob. Nacional Reactiva Perú	114.744,65	57.418,01					
-- OtrasGtiasNoPref						7.658.482,46	
-- GtiasNoPref(AvalyFianza)	29.896.599,60	29.285.125,88	28.669.500,35	28.260.491,24	27.805.869,81	41.006.525,69	
OTROS							
- InstrumentosFinancDerivados						6.016.090,73	
- PROGRAMA REACTIVA PERU	127.494,06	63.797,79					

Montos expresados en unidades de soles*

Última fecha reportada por la SBS : 31/12/2023

6 MESES ANTERIORES		FEB 2023 (SBS: ENE 2023)	MAR 2023 (SBS: FEB 2023)	ABR 2023 (SBS: MAR 2023)	MAY 2023 (SBS: ABR 2023)	JUN 2023 (SBS: MAY 2023)	JUL 2023 (SBS: JUN 2023)
NOR (Normal)		100.00	100.00	100.00	100.00	100.00	100.00
% Porcentaje de	CPP (Con Problemas Pote.)	0.00	0.00	0.00	0.00	0.00	0.00
	DEF (Deficiente)	0.00	0.00	0.00	0.00	0.00	0.00
Calificación	DUD (Dudoso)	0.00	0.00	0.00	0.00	0.00	0.00
	PER (Pérdida)	0.00	0.00	0.00	0.00	0.00	0.00

Institución	FEB 2023 (SBS: ENE 2023)		MAR 2023 (SBS: FEB 2023)		ABR 2023 (SBS: MAR 2023)		MAY 2023 (SBS: ABR 2023)		JUN 2023 (SBS: MAY 2023)		JUL 2023 (SBS: JUN 2023)	
	Monto *	Dias V.	Monto *	Dias V.	Monto *	Dias V.	Monto *	Dias V.	Monto *	Dias V.	Monto *	Dias V.
BBVA	7.536.394,93		7.711.887,36		7.556.232,00		7.408.467,89		7.254.389,37		6.784.926,01	
BCP	1.157.644,21		1.148.260,95		1.372.835,23		1.355.580,35		1.290.230,64		1.249.600,06	
BANCO PICHINCHA					751.400,00		751.400,00		751.400,00		727.000,00	
SERVICIOS FINANCIEROS TOTAL EDP	439.335,89		369.910,02	3	316.133,76		307.725,25		299.166,09		290.453,58	
SCOTIABANK												
TOTAL	9.133.375,03		9.230.058,33	3	9.996.600,99		9.823.173,49		9.595.186,10		9.051.979,65	

Última fecha reportada por la SBS : 31/12/2023

Operación	FEB 2023 (SBS: ENE 2023)		MAR 2023 (SBS: FEB 2023)		ABR 2023 (SBS: MAR 2023)		MAY 2023 (SBS: ABR 2023)		JUN 2023 (SBS: MAY 2023)		JUL 2023 (SBS: JUN 2023)	
	Monto *	Dias V.	Monto *	Dias V.	Monto *	Dias V.	Monto *	Dias V.	Monto *	Dias V.	Monto *	Dias V.
RESUMEN												
- Total Deuda	9.133.375,03		9.230.058,33	3	9.996.600,99		9.823.173,49		9.595.186,10		9.051.979,65	
- Línea No Utilizada	352.491,62		413.811,10		471.986,99		461.290,30		1.379.418,11		1.366.759,91	
- Garantías	40.023.347,00		39.341.733,00		38.356.456,00		37.544.605,00		36.788.650,00		36.959.749,00	
CREDITOS DIRECTOS												
- CRÉDITOS VIGENTES	8.862.159,66		8.958.842,96	3	9.744.060,09		9.578.604,57		9.413.820,85		8.931.979,65	
-- MedE:Cred.Rev.LineaTarj.Crédito	804,38		795,60						6.622,20		6.530,40	
-- MedE:Descuentos	106.826,52		45.515,76	3								
--- Otros	106.826,52		45.515,76	3								
-- MedE:Préstamos	7.866.586,95		7.723.071,65		7.828.459,73		7.688.744,84		7.540.831,69		7.424.075,08	
--- Revolventes	600.000,00		600.000,00		600.000,00		600.000,00		600.000,00		600.000,00	
--- NoRevolventes	7.266.586,95		7.123.071,65		7.228.459,73		7.088.744,84		6.940.831,69		6.824.075,08	
-- MedE:ArrendamientoFinanc	555.133,83		537.644,24		519.920,09		502.228,68		484.901,28		466.823,24	
-- CRÉDITOS COMERCIO EXTERIOR	332.807,98		651.815,71		644.280,27		636.231,05		630.065,68		307.550,93	
-- MedE:OtrosCréditos					751.400,00		751.400,00		751.400,00		727.000,00	
CREDITOS INDIRECTOS												
- CartasFianzaOtorgadas	271.215,37		271.215,37		252.540,90		244.568,92		181.365,25		120.000,00	

LINEA NO UTIL. Y CRED. NO DESEMB.						
- LinCredDescuentos	102.309,01	163.619,71	219.999,99	209.300,80	209.300,81	209.300,81
- LinCredPréstamos					919.750,00	907.000,00
- LinCredTarjetaCrédito	250.182,61	250.191,39	251.987,00	251.989,50	250.367,30	250.459,10
GARANTIAS						
- GARANTIAS RECIBIDAS	40.023.351,41	39.341.736,39	38.356.460,85	37.544.611,06	36.788.653,64	36.959.754,11
-- 1eraHipotecasInmuebles	6.432.757,66	6.362.545,65	6.288.990,21	6.210.419,62	6.150.237,89	6.064.980,45
-- 1eraGBienesFácilRealización	332.509,37	324.394,25	316.133,76	307.725,26	299.166,09	290.453,58
-- OtrasGarantías	307.744,52	304.385,56	300.866,66	297.107,82	294.228,72	290.149,98
-- Gob. Nacional Reactiva Perú	456.524,79	399.811,35	342.949,93	286.095,88	229.046,17	171.942,67
-- GtiasNoPref(AvalyFianza)	32.493.815,07	31.950.599,58	31.107.520,29	30.443.262,48	29.815.974,77	30.142.227,43
- PROGRAMA REACTIVA PERU	507.249,77	444.234,83	381.055,48	317.884,31	254.495,74	191.047,41

Reporte SBS/Microfinanzas por entidades

Reportado por : BBVA

Última fecha reportada por la SBS : 31/12/2023

Operación	AGO 2023 (SBS: JUL2023)		SET 2023 (SBS: AGO2023)		OCT 2023 (SBS: SET2023)		NOV 2023 (SBS: OCT2023)		DIC 2023 (SBS: NOV2023)		ENE 2024 (SBS: DIC2023)	
	Monto *	Dias V.	Monto *	Dias V.	Monto *	Dias V.	Monto *	Dias V.	Monto *	Dias V.	Monto *	Dias V.
Calificación (2)	NOR		NOR		NOR		NOR		NOR		NOR	
RESUMEN												
- Total Deuda	6.638.909,79		6.182.624,11		6.034.718,08		6.880.071,19		7.504.154,66		10.331.030,89	
- Línea No Utilizada	250.000,00		250.000,00		250.000,00		250.000,00		3.238.800,67		3.017.200,67	
- Garantías	33.990.816,00		33.507.300,00		33.053.669,00		33.081.527,00		32.484.668,00		53.256.072,00	
- Otros											6.016.090,73	
CREDITOS DIRECTOS												
- CRÉDITOS VIGENTES	6.638.909,79		6.182.624,11		6.034.718,08		6.880.071,19		7.504.154,66		10.331.030,89	
-- MedE: Descuentos									95.081,09		95.081,09	
--- Letras									95.081,09		95.081,09	
-- MedE: Préstamos	6.333.054,29		6.182.624,11		6.034.718,08		6.880.071,19		6.776.225,06		1.512.127,00	
--- Revolventes	600.000,00		600.000,00		600.000,00		1.530.260,00		1.512.127,00		1.512.127,00	
--- NoRevolventes	5.733.054,29		5.582.624,11		5.434.718,08		5.349.811,19		5.264.098,06			
-- MedE: ArrendamientoFinanc											7.658.482,46	
- CRÉDITOS COMERCIO EXTERIOR	305.855,50								632.848,51		1.065.340,34	
LINEA NO UTIL. Y CRED. NO DESEMB.												
- LinCredDescuentos									2.988.800,00		2.967.200,00	
- LinCredPréstamos									0,67		0,67	
- LinCredTarjetaCrédito	250.000,00		250.000,00		250.000,00		250.000,00		250.000,00		50.000,00	
GARANTIAS												
- GARANTIAS RECIBIDAS	33.990.817,66		33.507.300,24		33.053.669,46		33.081.528,43		32.484.668,83		53.256.073,35	
-- 1eraHipotecasInmuebles	5.593.283,74		5.728.155,05		5.880.079,06		6.332.472,48		6.164.178,53		6.119.630,13	
-- Gob. Nacional Reactiva Perú	114.744,65		57.418,01									
-- OtrasGtiasNoPref											7.658.482,46	
-- GtiasNoPref(AvalyFianza)	28.282.789,27		27.721.727,18		27.173.590,40		26.749.055,95		26.320.490,30		39.477.960,76	
OTROS												
- InstrumentosFinancDerivados											6.016.090,73	
- PROGRAMA REACTIVA PERU	127.494,06		63.797,79									

Última fecha reportada por la SBS : 31/12/2023

Operación	FEB 2023 (SBS: ENE2023)		MAR 2023 (SBS: FEB2023)		ABR 2023 (SBS: MAR2023)		MAY 2023 (SBS: ABR2023)		JUN 2023 (SBS: MAY2023)		JUL 2023 (SBS: JUN2023)	
	Monto *	Dias V.	Monto *	Dias V.	Monto *	Dias V.	Monto *	Dias V.	Monto *	Dias V.	Monto *	Dias V.
Calificación (2)	NOR		NOR		NOR		NOR		NOR		NOR	
RESUMEN												
- Total Deuda	7.536.394,93		7.711.887,36		7.556.232,00		7.408.467,89		7.254.389,37		6.784.926,01	
- Línea No Utilizada	250.000,00		250.000,00		250.000,00		250.000,00		250.000,00		250.000,00	
- Garantías	37.918.051,00		37.267.696,00		36.591.562,00		35.952.785,00		35.290.528,00		34.609.963,00	
CREDITOS DIRECTOS												
- CRÉDITOS VIGENTES	7.536.394,93		7.711.887,36		7.556.232,00		7.408.467,89		7.254.389,37		6.784.926,01	
-- MedE: Préstamos	7.203.586,95		7.060.071,65		6.911.951,73		6.772.236,84		6.624.323,69		6.477.375,08	
--- Revolventes	600.000,00		600.000,00		600.000,00		600.000,00		600.000,00		600.000,00	



--- NoRevolventes	6.603.586,95	6.460.071,65	6.311.951,73	6.172.236,84	6.024.323,69	5.877.375,08
-- CREDITOS COMERCIO EXTERIOR	332.807,98	651.815,71	644.280,27	636.231,05	630.065,68	307.550,93
LINEA NO UTIL. Y CRED. NO DESEMB.						
- LinCredTarjetaCrédito	250.000,00	250.000,00	250.000,00	250.000,00	250.000,00	250.000,00
GARANTIAS						
- GARANTIAS RECIBIDAS	37.918.052,76	37.267.697,35	36.591.563,61	35.952.787,10	35.290.528,53	34.609.964,48
-- 1eraHipotecasInmuebles	5.965.342,53	5.900.232,24	5.832.021,47	5.759.159,95	5.703.351,13	5.624.288,64
-- Gob. Nacional Reactiva Perú	456.524,79	399.811,35	342.949,93	286.095,88	229.046,17	171.942,67
-- GtiasNoPref(AvalyFianza)	31.496.185,44	30.967.653,76	30.416.592,21	29.907.531,27	29.358.131,23	28.813.733,17
- PROGRAMA REACTIVA PERU	507.249,77	444.234,83	381.055,48	317.884,31	254.495,74	191.047,41

Reportado por : BCP

Última fecha reportada por la SBS : 31/12/2023

Operación	AGO 2023 (SBS: JUL2023)		SET 2023 (SBS: AGO2023)		OCT 2023 (SBS: SET2023)		NOV 2023 (SBS: OCT2023)		DIC 2023 (SBS: NOV2023)		ENE 2024 (SBS: DIC2023)	
	Monto *	Dias V.	Monto *	Dias V.	Monto *	Dias V.	Monto *	Dias V.	Monto *	Dias V.	Monto *	Dias V.
Calificación (2)	NOR		NOR		NOR		NOR		NOR		NOR	
RESUMEN												
- Total Deuda	1.535.375,91		1.330.971,83		1.162.623,33		1.188.375,55		2.218.321,39		6.216.888,30	
- Línea No Utilizada	908.989,50		930.569,50		764.137,78		761.318,19					
- Garantías	1.973.512,00		1.955.309,00		2.349.668,00		2.394.013,00		2.350.600,00		2.482.698,00	
CREDITOS DIRECTOS												
- CRÉDITOS VIGENTES	1.415.375,91		1.210.971,83		1.162.623,33		1.188.375,55		2.218.321,39		6.216.888,30	
-- MedE: Cred.Rev.LíneaTarj. Crédito					4.456,77							
-- MedE: Descuentos									1.041.317,39		4.982.014,94	
--- Otros									1.041.317,39		4.982.014,94	
-- MedE: Préstamos	1.246.700,00		1.045.270,00		995.270,00		1.030.880,00		1.030.880,00		1.030.880,00	
--- NoRevolventes	1.246.700,00		1.045.270,00		995.270,00		1.030.880,00		1.030.880,00		1.030.880,00	
-- MedE: ArrendamientoFinanc	168.675,91		165.701,83		162.896,56		157.495,55		146.124,00		203.993,36	
CREDITOS INDIRECTOS												
- CartasFianzaOtorgadas	120.000,00		120.000,00									
LINEA NO UTIL. Y CRED. NO DESEMB.												
- LinCredPréstamos	902.000,00		923.750,00									
- LinCredTarjetaCrédito	6.989,50		6.819,50									
- LinCredEsqMultilínea					764.137,78		761.318,19					
GARANTIAS												
- GARANTIAS RECIBIDAS	1.973.512,90		1.955.310,43		2.349.669,30		2.394.014,23		2.350.601,21		2.482.699,71	
-- 1eraHipotecasInmuebles	438.262,42		448.830,28		460.734,30		466.200,43		453.810,53		450.530,85	
-- OtrasGarantías	288.550,48		295.508,32		730.768,44		739.438,25		719.786,68		797.295,50	
-- GtiasNoPref(AvalyFianza)	1.246.700,00		1.210.971,83		1.158.166,56		1.188.375,55		1.177.004,00		1.234.873,36	

Última fecha reportada por la SBS : 31/12/2023

Operación	FEB 2023 (SBS: ENE2023)		MAR 2023 (SBS: FEB2023)		ABR 2023 (SBS: MAR2023)		MAY 2023 (SBS: ABR2023)		JUN 2023 (SBS: MAY2023)		JUL 2023 (SBS: JUN2023)	
	Monto *	Dias V.	Monto *	Dias V.	Monto *	Dias V.	Monto *	Dias V.	Monto *	Dias V.	Monto *	Dias V.
Calificación (2)	NOR		NOR		NOR		NOR		NOR		NOR	
RESUMEN												
- Total Deuda	1.157.644,21		1.148.260,95		1.372.835,23		1.355.580,35		1.290.230,64		1.249.600,06	
- Línea No Utilizada	182,61		191,39		1.987,00		1.989,50		920.117,30		907.459,10	
- Garantías	1.317.589,00		1.309.128,00		1.022.915,00		872.934,00		802.479,00		1.677.540,00	
CREDITOS DIRECTOS												
- CRÉDITOS VIGENTES	886.428,84		877.045,58		1.120.294,33		1.111.011,43		1.108.865,39		1.129.600,06	
-- MedE: Cred.Rev.LíneaTarj. Crédito	804,38		795,60						6.622,20		6.530,40	
-- MedE: Préstamos	663.000,00		663.000,00		916.508,00		916.508,00		916.508,00		946.700,00	
--- NoRevolventes	663.000,00		663.000,00		916.508,00		916.508,00		916.508,00		946.700,00	
-- MedE: ArrendamientoFinanc	222.624,46		213.249,98		203.786,33		194.503,43		185.735,19		176.369,66	
CREDITOS INDIRECTOS												
- CartasFianzaOtorgadas	271.215,37		271.215,37		252.540,90		244.568,92		181.365,25		120.000,00	
LINEA NO UTIL. Y CRED. NO DESEMB.												
- LinCredPréstamos									919.750,00		907.000,00	
- LinCredTarjetaCrédito	182,61		191,39		1.987,00		1.989,50		367,30		459,10	
GARANTIAS												
- GARANTIAS RECIBIDAS	1.317.590,39		1.309.129,71		1.022.917,20		872.936,41		802.480,73		1.677.541,79	
-- 1eraHipotecasInmuebles	467.415,13		462.313,41		456.968,74		451.259,67		446.886,76		440.691,81	
-- OtrasGarantías	307.744,52		304.385,56		300.866,66		297.107,82		294.228,72		290.149,98	

-- GtiasNoPref(AvalyFianza)	542.430,74	542.430,74	265.081,80	124.568,92	61.365,25	946.700,00
-----------------------------	------------	------------	------------	------------	-----------	------------

Reportado por : BANCO PICHINCHA

Última fecha reportada por la SBS : 31/12/2023

Operación	AGO 2023 (SBS: JUL2023)		SET 2023 (SBS: AGO2023)		OCT 2023 (SBS: SET2023)		NOV 2023 (SBS: OCT2023)		DIC 2023 (SBS: NOV2023)		ENE 2024 (SBS: DIC2023)	
	Monto *	Dias V.	Monto *	Dias V.	Monto *	Dias V.	Monto *	Dias V.	Monto *	Dias V.	Monto *	Dias V.
Calificación (2)	NOR		NOR		NOR		NOR		NOR		NOR	
RESUMEN												
- Total Deuda	727.000,00		727.000,00		748.000,00		748.000,00		748.000,00		737.100,00	
- Garantías	14,00		14,00		15,00		15,00		14,00		14,00	
CREDITOS DIRECTOS												
- CRÉDITOS VIGENTES	727.000,00		727.000,00		748.000,00		748.000,00		748.000,00		737.100,00	
-- MedE: OtrosCréditos	727.000,00		727.000,00		748.000,00		748.000,00		748.000,00		737.100,00	
GARANTIAS												
- GARANTIAS RECIBIDAS	14,44		14,80		15,16		15,36		14,96		14,84	
-- GtiasNoPref(AvalyFianza)	14,44		14,80		15,16		15,36		14,96		14,84	

Última fecha reportada por la SBS : 31/12/2023

Operación	FEB 2023 (SBS: ENE2023)		MAR 2023 (SBS: FEB2023)		ABR 2023 (SBS: MAR2023)		MAY 2023 (SBS: ABR2023)		JUN 2023 (SBS: MAY2023)		JUL 2023 (SBS: JUN2023)	
	Monto *	Dias V.	Monto *	Dias V.	Monto *	Dias V.	Monto *	Dias V.	Monto *	Dias V.	Monto *	Dias V.
Calificación (2)					NOR		NOR		NOR		NOR	
RESUMEN												
- Total Deuda					751.400,00		751.400,00		751.400,00		727.000,00	
- Garantías					15,00		14,00		14,00		14,00	
CREDITOS DIRECTOS												
- CRÉDITOS VIGENTES					751.400,00		751.400,00		751.400,00		727.000,00	
-- MedE: OtrosCréditos					751.400,00		751.400,00		751.400,00		727.000,00	
GARANTIAS												
- GARANTIAS RECIBIDAS					15,04		14,88		14,72		14,52	
-- GtiasNoPref(AvalyFianza)					15,04		14,88		14,72		14,52	

Reportado por : SERVICIOS FINANCIEROS TOTAL EDPYME

Última fecha reportada por la SBS : 31/12/2023

Operación	AGO 2023 (SBS: JUL2023)		SET 2023 (SBS: AGO2023)		OCT 2023 (SBS: SET2023)		NOV 2023 (SBS: OCT2023)		DIC 2023 (SBS: NOV2023)		ENE 2024 (SBS: DIC2023)	
	Monto *	Dias V.	Monto *	Dias V.	Monto *	Dias V.	Monto *	Dias V.	Monto *	Dias V.	Monto *	Dias V.
Calificación (2)	NOR		NOR		NOR		NOR		NOR		NOR	
RESUMEN												
- Total Deuda	281.584,97		272.557,46		263.368,21		254.014,32		244.492,84		234.800,77	
- Línea No Utilizada	220.000,00		220.000,00									
- Garantías	648.679,00		624.969,00		601.096,00		577.058,00		552.852,00		528.476,00	
CREDITOS DIRECTOS												
- CRÉDITOS VIGENTES	281.584,97		272.557,46		263.368,21		254.014,32		244.492,84		234.800,77	
-- MedE: ArrendamientoFinanc	281.584,97		272.557,46		263.368,21		254.014,32		244.492,84		234.800,77	
LINEA NO UTIL. Y CRED. NO DESEMB.												
- LinCredDescuentos	220.000,00		220.000,00									
GARANTIAS												
- GARANTIAS RECIBIDAS	648.680,84		624.969,53		601.096,44		577.058,69		552.853,39		528.477,50	
-- 1eraGBienesFácilRealizacion	281.584,95		272.557,46		263.368,21		254.014,31		244.492,84		234.800,77	
-- GtiasNoPref(AvalyFianza)	367.095,89		352.412,07		337.728,23		323.044,38		308.360,55		293.676,73	

Última fecha reportada por la SBS : 31/12/2023

Operación	FEB 2023 (SBS: ENE2023)		MAR 2023 (SBS: FEB2023)		ABR 2023 (SBS: MAR2023)		MAY 2023 (SBS: ABR2023)		JUN 2023 (SBS: MAY2023)		JUL 2023 (SBS: JUN2023)	
	Monto *	Dias V.	Monto *	Dias V.	Monto *	Dias V.	Monto *	Dias V.	Monto *	Dias V.	Monto *	Dias V.
Calificación (2)	NOR		NOR		NOR		NOR		NOR		NOR	
RESUMEN												
- Total Deuda	439.335,89		369.910,02	3	316.133,76		307.725,25		299.166,09		290.453,58	
- Línea No Utilizada	102.309,01		163.619,71		219.999,99		209.300,80		209.300,81		209.300,81	
- Garantías	787.707,00		764.909,00		741.964,00		718.872,00		695.629,00		672.232,00	
CREDITOS DIRECTOS												



- CREDITOS VIGENTES	439.335,89	369.910,02	3	316.133,76	307.725,25	299.166,09	290.453,58
-- MedE: Descuentos	106.826,52	45.515,76	3				
--- Otros	106.826,52	45.515,76	3				
-- MedE: Arrendamiento Financ	332.509,37	324.394,26		316.133,76	307.725,25	299.166,09	290.453,58
LINEA NO UTIL. Y CRED. NO DESEMB.							
- LinCredDescuentos	102.309,01	163.619,71		219.999,99	209.300,80	209.300,81	209.300,81
GARANTIAS							
- GARANTIAS RECIBIDAS	787.708,26	764.909,33		741.965,00	718.872,67	695.629,66	672.233,32
-- 1eraGBienesFácilRealización	332.509,37	324.394,25		316.133,76	307.725,26	299.166,09	290.453,58
-- GtiasNoPref(AvalyFianza)	455.198,89	440.515,08		425.831,24	411.147,41	396.463,57	381.779,74

Reportado por : SCOTIABANK

Última fecha reportada por la SBS : 31/12/2023

Operación	AGO 2023 (SBS: JUL2023)		SET 2023 (SBS: AGO2023)		OCT 2023 (SBS: SET2023)		NOV 2023 (SBS: OCT2023)		DIC 2023 (SBS: NOV2023)		ENE 2024 (SBS: DIC2023)	
	Monto *	Dias V.	Monto *	Dias V.	Monto *	Dias V.	Monto *	Dias V.	Monto *	Dias V.	Monto *	Dias V.
Calificación (2)												
RESUMEN												

Última fecha reportada por la SBS : 31/12/2023

Operación	FEB 2023 (SBS: ENE2023)		MAR 2023 (SBS: FEB2023)		ABR 2023 (SBS: MAR2023)		MAY 2023 (SBS: ABR2023)		JUN 2023 (SBS: MAY2023)		JUL 2023 (SBS: JUN2023)	
	Monto *	Dias V.	Monto *	Dias V.	Monto *	Dias V.	Monto *	Dias V.	Monto *	Dias V.	Monto *	Dias V.
Calificación (2)												
RESUMEN												

Rectificaciones SBS

Entidad	Periodo SBS	Cuenta	Concepto Rectificación	Dice	Debe Decir
---------	-------------	--------	------------------------	------	------------

Aval/Codeudor

Montos expresados en unidades de soles*

Es Avalista de:			Información reportada por la SBS al 31/12/2023
Tipo Doc	Nro Documento	Nombre/Razón Social	Act Pre 12m

Montos expresados en unidades de soles*

Solamente se muestran los 10 primeros avalistas con mayor deuda

Quiénes lo Avalan:			Información reportada por la SBS al 31/12/2023
Tipo Doc	Nro Documento	Nombre/Razón Social	Act Pre 12m
C/E	00000300368	CAROLLO XXXX BLAGGIO	
Institución SBS		Calif. (2) Saldo *	
BANCO BBVA PERÚ		NOR 5.639.708,68	
DNI	07799572	TORRES DELGADILLO LOURDES NORA	
Institución SBS		Calif. (2) Saldo *	
BANCO BBVA PERÚ		NOR 5.639.708,68	
DNI	10437109	OTOYA GUTIERREZ ADRIAN ERNESTO	
Institución SBS		Calif. (2) Saldo *	
BANCO DE CREDITO DEL PERÚ		NOR 1.438.866,72	
BANCO BBVA PERÚ		NOR 5.639.708,68	
DNI	30856491	HART POTESTA MARIO MARTIN	
Institución SBS		Calif. (2) Saldo *	
BANCO BBVA PERÚ		NOR 5.639.708,68	

DNI	40256833	QUIROZ MANTERO DE OTOYA JESSYKA EDISA		
Institución SBS		Calif. (2)	Saldo *	
BANCO BBVA PERÚ		NOR	5.639.708,68	
DNI	41382207	OTOYA GUTIERREZ ALEJANDRO JAVIER		
Institución SBS		Calif. (2)	Saldo *	
BANCO BBVA PERÚ		NOR	5.639.708,68	
SERVICIOS FINANCIEROS TOTAL EDPYME		NOR	293.676,73	
BANCO PICHINCHA		NOR	3,71	
DNI	43984759	CALDERON ARBULU MARIA ALEJANDRA		
Institución SBS		Calif. (2)	Saldo *	
BANCO BBVA PERÚ		NOR	5.639.708,68	
SERVICIOS FINANCIEROS TOTAL EDPYME		NOR	293.676,73	

Montos expresados en unidades de soles*

Es Avalista de:

[Información Reportada por Entidades de Microfinanzas / Otros Créditos](#)

Tipo Doc	Nro Documento	Nombre/Razón Social	Act	Pre	12m
----------	---------------	---------------------	-----	-----	-----

Montos expresados en unidades de soles*

Quiénes lo Avalan:

[Información Reportada por Entidades de Microfinanzas / Otros Créditos](#)

Tipo Doc	Nro Documento	Nombre/Razón Social	Act	Pre	12m
----------	---------------	---------------------	-----	-----	-----

Documentos Protestados como Deudor/Aceptante

Montos expresados en unidades*

Reportado por la Cámara de Comercio de Lima (CCL)

Documentos Protestados sin Regularizar

	# Doc	Monto (S/) *	Max Días Venc.
Total:	0	0,00	

Tipo de Cambio 3.804

Nro. Secuencia	Tip. Reg. **	Acreedor/Girador	Tipo Doc.	Moneda	Monto *	Monto * (S/)	Boletín	F. Protesto	F. Venc.	Días Venc.
----------------	--------------	------------------	-----------	--------	---------	--------------	---------	-------------	----------	------------

**PR: Protestos, CJ: Cobranza Judicial, MO: Moras, PP: Procesos Penales

Montos expresados en unidades*

Reportado por la Cámara de Comercio de Lima (CCL)

Documentos Protestados Regularizados

	# Doc	Monto (S/) *
Total:	3	70.073,66

Nro. Secuencia	Tip. Reg. **	Acreedor/Girador	Tipo Doc.	Moneda	Monto *	Monto * (S/)	Boletín	F. Protesto	F. Venc.	F. Reg
36924		SK RENTAL S.A.C.	FAN	US\$	16.790,15	62.274,67	01/2021	18/01/2021	06/01/2021	15/03/2022
36909		SK RENTAL S.A.C.	FAN	US\$	1.051,45	3.899,83	01/2021	14/01/2021	04/01/2021	15/03/2022
36908		SK RENTAL S.A.C.	FAN	US\$	1.051,27	3.899,16	01/2021	14/01/2021	04/01/2021	15/03/2022

**PR: Protestos, CJ: Cobranza Judicial, MO: Moras, PP: Procesos Penales

Detalle de Vencidos

Comercio Exterior

Montos expresados en unidades de dólares

Muestra información reportada por la SUNAT desde el 07/02/2011

Resumen por Ejercicio

Ejercicio	Actividad	Número de Operaciones	Importe USD *	N° Países	3 países con mayor número de operaciones
2023	IMPORTACIÓN	14	565.254,82	6	UNITED STATES, MEXICO, BRAZIL
2022	EXPORTACIÓN	1	85.000,00	1	THAILAND
	IMPORTACIÓN	14	1.705.315,47	3	UNITED STATES, BRAZIL, PANAMA
2021	IMPORTACIÓN	1	5.624,86	1	UNITED STATES
2020	IMPORTACIÓN	1	22.713,80	1	UNITED STATES

Resumen por Meses

Actividad	Ejercicio	Mes	Número de Operaciones	Importe USD *	N° Países	3 países con mayor número de operaciones	
EXPORTACIÓN	2022	MAYO	1	85.000,00	1	THAILAND	
IMPORTACIÓN	2023	DICIEMBRE	3	189.145,12	2	MEXICO,UNITED STATES	
		NOVIEMBRE	2	54.691,83	2	MEXICO,UNITED STATES	
		OCTUBRE	3	12.196,24	6	BRAZIL,GERMANY,FRANCE	
		AGOSTO	1	99.710,12	1	UNITED STATES	
		JUNIO	1	2.909,11	1	UNITED STATES	
		MAYO	1	94.457,77	1	UNITED STATES	
		ABRIL	1	1.254,28	1	UNITED STATES	
		MARZO	1	2.779,67	1	UNITED STATES	
		FEBRERO	1	108.110,70	1	MEXICO	
		2022	NOVIEMBRE	2	93.809,48	1	UNITED STATES
		OCTUBRE	2	69.929,89	1	UNITED STATES	
		SETIEMBRE	2	288.918,40	1	UNITED STATES	
		AGOSTO	3	570.339,71	1	UNITED STATES	
		JUNIO	4	654.267,00	2	UNITED STATES,PANAMA	
		ABRIL	1	28.051,00	1	BRAZIL	
		2021	SETIEMBRE	1	5.624,86	1	UNITED STATES
		2020	FEBRERO	1	22.713,80	1	UNITED STATES

PUBLICACIÓN DIARIO "EL PERUANO"

Reporte Otros Créditos

Institución	AGO 2023		SET 2023		OCT 2023		NOV 2023		DIC 2023		ENE 2024	
	Monto *	Dias V.	Monto *	Dias V.	Monto *	Dias V.	Monto *	Dias V.	Monto *	Dias V.	Monto *	Dias V.

Institución	FEB 2023		MAR 2023		ABR 2023		MAY 2023		JUN 2023		JUL 2023	
	Monto *	Dias V.	Monto *	Dias V.	Monto *	Dias V.	Monto *	Dias V.	Monto *	Dias V.	Monto *	Dias V.

Reporte Otros Créditos por entidades

Sin Información