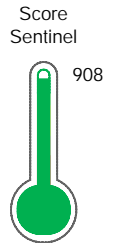


El reporte contiene solo los títulos seleccionados 

- |   |   |  |   |   |   |
|---|---|--|---|---|---|
| <input checked="" type="checkbox"/> Información General | <input checked="" type="checkbox"/> Consulta Rápida     | <input checked="" type="checkbox"/> Principales Acreedores | <input checked="" type="checkbox"/> Detalle Variación   | <input checked="" type="checkbox"/> Posición Histórica    | <input checked="" type="checkbox"/> Gráficos              |
| <input checked="" type="checkbox"/> Rep. Vencidos       | <input checked="" type="checkbox"/> Rep. SBS/Microf.    | <input checked="" type="checkbox"/> SBS/Microf. Entidades  | <input checked="" type="checkbox"/> Rectificaciones SBS | <input checked="" type="checkbox"/> Avalados/Avalistas    | <input checked="" type="checkbox"/> Hechos de Importancia |
| <input checked="" type="checkbox"/> Documentos CCL      | <input checked="" type="checkbox"/> Detalle de Vencidos | <input checked="" type="checkbox"/> Comercio Exterior      | <input checked="" type="checkbox"/> Otros Créditos      | <input checked="" type="checkbox"/> Otros Créd. Entidades | <input checked="" type="checkbox"/> Otros Rep. Negativos  |

RUC 20332907990 - EMPRESA MINERA LOS QUENUALES S.A.

Fecha Proceso	Tipo Doc.	N. Doc.	Nota	Deuda Total *	Var.	Actual	Previo	12m
23/05/2022	RUC	20332907990	0.000	210.912.526,17				



Riesgo Muy Bajo

\* La persona consultada cuenta con los siguientes créditos e indicadores.

- Línea de Crédito   
 Es Aval   
 Buen Contribuyente SAT

## Sentinel Sabio

Bancarizado: SI

### Recomendación de Sentinel Sabio

Evaluación Crediticia



**OBSERVAR**  
Producto Genérico

Detalle:

- Presenta Calificación Cpp mayor a 20% en los 12 meses

Cuota Estimada Mensual

S/ 9313475,



## Score Sentinel

Nivel de Riesgo

908

Riesgo Muy Bajo



Recomendación:

En este nivel de riesgo, 3 de 100 empresas podrían caer en incumplimiento en los próximos 12 meses

## Información General

### Datos Principales

09/06/2022: Última actualización de información reportada por SUNAT

Razón Social:	EMPRESA MINERA LOS QUENUALES S.A.		
Nombre Comercial:	**		
Tipo de Contribuyente:	SOCIEDAD ANONIMA		
Estado de Contribuyente:	ACTIVO	Condición del Contribuyente:	HABIDO
Inicio de Actividades:	16/09/1996		
Tamaño contribuyente:	PRINCIPAL	Dependencia:	I.PRICO NACIONAL
Actividad Económica Principal	EXT. DE MIN. METALIFEROS NO FERROSOS.		
Actividad Económica Secundaria 1	-	Actividad Económica Secundaria 2	-
Fecha Inscripción RRPP:	06/11/2003	Número de Partida Registral:	-
Folio:	-	Asiento:	0001

Agente de retención

### Direcciones Registradas

Dirección	Fuente
PASAJE LOS DELFINES NRO 159 URBANIZACION LAS GARDENIAS SANTIAGO DE SURCO - LIMA - LIMA (PISO 8 ALT CDRA 51 AV BENAVIDES)	SUNAT - DOMICILIO FISCAL
CARRETERA CENTRAL NRO. 122 CAMPAMENTO CHICLA - HUAROCHIRI - LIMA (CAMPAMENTO CASAPALCA)	SUNAT - S.PRODUCTIVA
ISCAYCRUZ KM. SN ZONA INDUSTRIAL ISCAYCRUZ PACHANGARA - OYON - LIMA (ZONA INDUSTRIAL ISCAYCRUZ)	SUNAT - S.PRODUCTIVA
CARRETERA LAGSAURA KM. SN CASERIO LAGSAURA HUAURA - HUAURA - LIMA (CASERIO LAGASAUURA)	SUNAT - S.PRODUCTIVA
CALLE GUILLERMO RONALD NRO. SN INT. 3-4 ZONA INDUSTRIAL LA CHALACA CALLAO - PROV. CONST. DEL CALLAO - CALLAO (CALLE GUILLERMO RONALD)	SUNAT - DEPOSITO
AVENIDA NESTOR GAMBETTA NRO. 983 CALLAO - PROV. CONST. DEL CALLAO - CALLAO	SUNAT - DEPOSITO
AVENIDA CORONEL NESTOR GAMBETTA NRO. 3235 CALLAO - PROV. CONST. DEL CALLAO - CALLAO (ALT. KM. 3.6 CARRET. VENTANILLA)	SUNAT - DEPOSITO
CARRETERA HUARAL A CERRO DE PASCO KM. 120 SANTA CRUZ DE ANDAMARCA - HUARAL - LIMA	SUNAT - DEPOSITO
CARRETERA CENTRAL KM. 110 CHICLA - HUAROCHIRI - LIMA	SUNAT - DEPOSITO
AVENIDA CONTRALMIRANTE MORA NRO. 472 ASENTAMIENTO HUMANO PUERTO NUEVO CALLAO - PROV. CONST. DEL CALLAO - CALLAO	SUNAT - DEPOSITO
AVENIDA N. GAMBETTA KM. 11.5 CALLAO - PROV. CONST. DEL CALLAO - CALLAO	SUNAT - DEPOSITO
CARRETERA CONTONGA INT. A KM. 1 CASERIO CONTONGA SAN MARCOS - HUARI - ANCASH	SUNAT - S.PRODUCTIVA
CARRETERA CENTRAL NRO. 315 C.P. PARAGSHA SIMON BOLIVAR - PASCO - PASCO	SUNAT - DEPOSITO

### Representantes Legales

Nro Documento	Nombre de Representante	Act	Pre	12m	Fecha desde que ocupa Cargo	Cargo
00000103635	CAFE BARCELLOS FERNANDO	<input checked="" type="checkbox"/>	<input type="checkbox"/>	<input type="checkbox"/>	01/09/2008	DIRECTOR
00000517880	DRAKIC MENDOZA JANA VIVIAN	<input checked="" type="checkbox"/>	<input checked="" type="checkbox"/>	<input checked="" type="checkbox"/>	20/08/2008	APODERADO
000103635	CAFE BARCELLOS FERNANDO	<input checked="" type="checkbox"/>	<input type="checkbox"/>	<input type="checkbox"/>	01/09/2008	DIRECTOR
000517880	DRAKIC MENDOZA JANA VIVIAN	<input checked="" type="checkbox"/>	<input type="checkbox"/>	<input type="checkbox"/>	20/08/2008	APODERADO
06982528	PEREZ QUISPE RAMIRO FERNANDO	<input checked="" type="checkbox"/>	<input checked="" type="checkbox"/>	<input checked="" type="checkbox"/>	27/09/2018	GERENTE GENERAL
09879245	MADAU MARTINEZ MARIO ANGELO	<input checked="" type="checkbox"/>	<input checked="" type="checkbox"/>	<input checked="" type="checkbox"/>	22/07/2019	APODERADO

10814437	PACHECO LOZANO MARIO ALFREDO		23/08/2018	GERENTE GENERAL
29281563	RONDON NIETO MANUEL OSWALDO		21/07/2006	APODERADO

## Empresas Relacionadas a:

## CAFE BARCELLOS FERNANDO

Ruc	Razón Social	Semáforos			Fecha desde que ocupa Cargo	Cargo	Estado
		Act	Pre	12m			
20100136237	PERUBAR S A				01/09/2008	GERENTE GENERAL	ACTIVO
20101009255	INVERSIONES REPUBLICA SA				01/09/2008	GERENTE GENERAL	ACTIVO
20562812157	EMPRESA COMUNAL HIDROELECTRICA SAN CRISTOBAL DE RAPAZ S.R.L				04/06/2014	APODERADO	ACTIVO
20562929429	JUNTA DE PROPIETARIOS DEL EDIFICIO EL PINAR 405				20/12/2013	PRESIDENTE	ACTIVO
20601725151	CONTONGA PERU S.A.C.				19/09/2017	GERENTE GENERAL	BAJA DEFINITIVA

## DRAKIC MENDOZA JANA VIVIAN

Ruc	Razón Social	Semáforos			Fecha desde que ocupa Cargo	Cargo	Estado
		Act	Pre	12m			
20100136237	PERUBAR S A				20/08/2008	APODERADO	ACTIVO
20101009255	INVERSIONES REPUBLICA SA				22/08/2008	GERENTE	ACTIVO
20522380726	CONSORCIO TRANSPORTADORA CALLAO				19/06/2009	APODERADO	BAJA DE OFICIO
20524489300	GLENCORE PERU S.A.C.				27/02/2014	APODERADO	ACTIVO
20537577232	TRANSPORTADORA CALLAO S.A.				15/09/2010	APODERADO	ACTIVO
20562812157	EMPRESA COMUNAL HIDROELECTRICA SAN CRISTOBAL DE RAPAZ S.R.L				04/06/2014	APODERADO	ACTIVO
20601642574	GLENCORE LIMA TRADING S.A.C.				24/01/2017	APODERADO	ACTIVO
20601725151	CONTONGA PERU S.A.C.				19/09/2017	APODERADO	BAJA DEFINITIVA

## CAFE BARCELLOS FERNANDO

Ruc	Razón Social	Semáforos			Fecha desde que ocupa Cargo	Cargo	Estado
		Act	Pre	12m			
20100136237	PERUBAR S A				01/09/2008	GERENTE GENERAL	ACTIVO
20101009255	INVERSIONES REPUBLICA SA				01/09/2008	GERENTE GENERAL	ACTIVO
20562812157	EMPRESA COMUNAL HIDROELECTRICA SAN CRISTOBAL DE RAPAZ S.R.L				04/06/2014	APODERADO	ACTIVO
20562929429	JUNTA DE PROPIETARIOS DEL EDIFICIO EL PINAR 405				20/12/2013	PRESIDENTE	ACTIVO
20601725151	CONTONGA PERU S.A.C.				19/09/2017	GERENTE GENERAL	BAJA DEFINITIVA

## DRAKIC MENDOZA JANA VIVIAN

Ruc	Razón Social	Semáforos			Fecha desde que ocupa Cargo	Cargo	Estado
		Act	Pre	12m			
20100136237	PERUBAR S A				20/08/2008	APODERADO	ACTIVO
20101009255	INVERSIONES REPUBLICA SA				22/08/2008	GERENTE	ACTIVO
20522380726	CONSORCIO TRANSPORTADORA CALLAO				19/06/2009	APODERADO	BAJA DE OFICIO
20524489300	GLENCORE PERU S.A.C.				27/02/2014	APODERADO	ACTIVO
20537577232	TRANSPORTADORA CALLAO S.A.				15/09/2010	APODERADO	ACTIVO
20562812157	EMPRESA COMUNAL HIDROELECTRICA SAN CRISTOBAL DE RAPAZ S.R.L				04/06/2014	APODERADO	ACTIVO
20601642574	GLENCORE LIMA TRADING S.A.C.				24/01/2017	APODERADO	ACTIVO
20601725151	CONTONGA PERU S.A.C.				19/09/2017	APODERADO	BAJA DEFINITIVA

## MADAU MARTINEZ MARIO ANGELO

Ruc	Razón Social	Semáforos			Fecha desde que ocupa Cargo	Cargo	Estado
		Act	Pre	12m			
20100136237	PERUBAR S A				14/08/2019	APODERADO	ACTIVO
20101009255	INVERSIONES REPUBLICA SA				05/09/2019	GERENTE	ACTIVO
20137988268	INSTITUTO PERUANO DE DERECHO TRIBUTARIO				01/05/2021	PRESIDENTE	ACTIVO
20154635972	MINERA DEL SUROESTE S.A.C.				26/05/2009	APODERADO	BAJA DEFINITIVA
20262051405	MINERA ORO VEGA SOCIEDAD ANONIMA CERRADA				24/07/2014	APODERADO	BAJA DEFINITIVA

20381444997	COMPAÑIA MINERA ARCATA S.A				02/10/2006	APODERADO	ACTIVO
20492074927	LIAM HOLDINGS SOCIEDAD ANONIMA CERRADA				03/03/2009	APODERADO	BAJA DEFINITIVA
20517849104	HOCHSCHILD MINING (PERU) S.A.				20/04/2009	APODERADO	ACTIVO
20601725151	CONTONGA PERU S.A.C.				19/09/2017	APODERADO	BAJA DEFINITIVA

PACHECO LOZANO MARIO ALFREDO

Ruc	Razón Social	Semáforos			Fecha desde que ocupa Cargo	Cargo	Estado
		Act	Pre	12m			
20511689415	JEM INGENIEROS S.A.C.				22/08/2005	GERENTE	BAJA DE OFICIO

RONDON NIETO MANUEL OSWALDO

Ruc	Razón Social	Semáforos			Fecha desde que ocupa Cargo	Cargo	Estado
		Act	Pre	12m			
20100136237	PERUBAR S A				21/07/2006	APODERADO	ACTIVO
20513968559	ASOCIACION PROMOVIENDO EL DESARROLLO SOSTENIBLE				03/02/2009	PRESIDENTE	ACTIVO
20524489300	GLENCORE PERU S.A.C.				27/02/2014	APODERADO	ACTIVO
20562812157	EMPRESA COMUNAL HIDROELECTRICA SAN CRISTOBAL DE RAPAZ S.R.L				04/06/2014	APODERADO	ACTIVO
20601642574	GLENCORE LIMA TRADING S.A.C.				24/01/2017	APODERADO	ACTIVO
20601725151	CONTONGA PERU S.A.C.				19/09/2017	APODERADO	BAJA DEFINITIVA

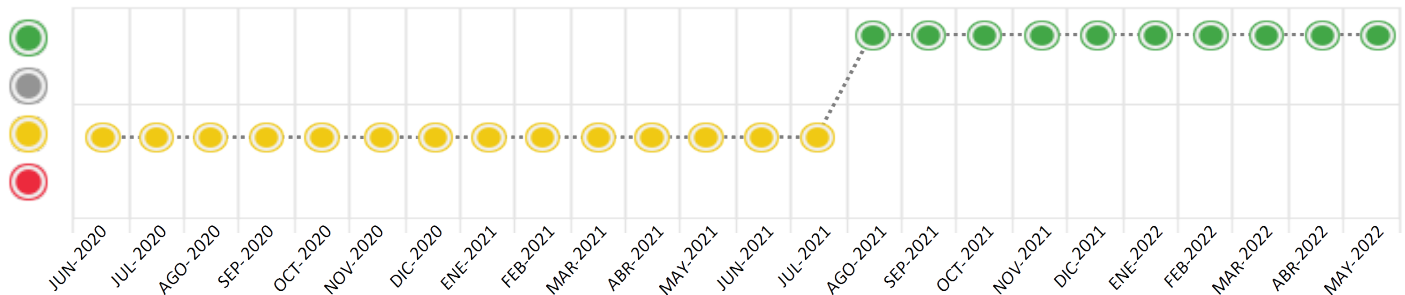
Consulta Rápida

Documento de identidad consultado

Fecha Proceso	Tipo Doc.	N. Doc.	Nombre o Raz. Social	Nota	Deuda Total *	Var.	Actual	Previo	12m
23/05/2022	RUC	20332907990	EMPRESA MINERA LOS QUENUALES S.A.	0.000	210.912.526,17				

Montos expresados en unidades de soles\*

Semáforos de los últimos 24 meses



Semáforo	Descripción
	No registra información de deudas
	Mínimo Riesgo: Sin deudas vencidas
	Mediano Riesgo: Deudas con poco atraso*
	Alto Riesgo: Deudas con atraso significativo*

\*Semáforo deuda menor: Deuda vencida menor S/ 100 personas naturales o menor S/ 500 personas jurídicas

Verde: 0 <= Sem. < 0.001  
 Amarillo: 0.001 <= Sem. <= 2  
 Rojo: 2 < Sem. <= 6

Variación	Descripción
	Variación Negativa: La nueva información reportada ha incrementado tu riesgo crediticio
	Variación Positiva: La nueva información ha mejorado tu posición de riesgo
	Variación Porcentual Positiva: El monto total reportado por la SBS/Microfinanzas o número de instituciones financieras ha aumentado
	Variación Porcentual Negativa: El monto total reportado por la SBS/Microfinanzas o número de instituciones financieras ha disminuido
	Aproximadamente igual o igual

## Detalle de la deuda SBS/Microfinanzas

Entidad	Deuda Anterior			Deuda a MAY 2022				Rect. (1)	Disc.
	NOV 2021	FEB 2022	ABR 2022	Fecha Inf.	Calif. (2)	Monto *	Días Venc.		
BBVA	145.988.715,94	204.155.328,32	226.036.356,01	30/04/2022	NOR	186.065.691,62			
SCOTIABANK	3.600.000,00	6.391.000,00	22.090.000,00	30/04/2022	NOR	22.770.000,00			
BCO SANTANDER PERU	1.851.358,80	1.783.597,86	1.716.301,04	30/04/2022	NOR	1.779.420,82			
CITIBANK DEL PERU	116.843.041,98	112.855.774,88	508.212,57	30/04/2022	NOR	250.594,74			
BCP	0,00	70.648,36	46.818,99	30/04/2022	NOR	46.818,99			
INTERBANK	3.158.401,64	1.433.390,57							
<b>TOTAL</b>	<b>271.441.518,36</b>	<b>326.689.739,99</b>	<b>250.397.688,61</b>			<b>210.912.526,17</b>			

(1) Ver detalle en el cuadro de Rectificaciones SBS

(2) NOR: Normal, CPP: Con Problemas Potenciales, DEF: Deficiente, DUD: Dudoso, PER: Pérdida, SCAL: Sin Calificación

## Detalle de la deuda de Otros Créditos

Entidad	Deuda Anterior			Deuda a MAY 2022				Disc.
	NOV 2021	FEB 2022	ABR 2022	Fecha Inf.	Calif. (2)	Monto	Días Venc.	
<b>TOTAL</b>								

(2) NOR: Normal, CPP: Con Problemas Potenciales, DEF: Deficiente, DUD: Dudoso, PER: Pérdida, SCAL: Sin Calificación

## Detalle de vencidos

# Doc	Fuente - Acreedor	Monto *	Días Venc.

## Utilización de Líneas de Crédito

Instituciones	**	Línea Aprobada	Línea No Utilizada	Línea Utilizada	% L. Uti.
<b>TOTAL</b>					0%

\*\*Tipo de Crédito

## Principales Acreedores

Montos expresados en unidades de soles\*

## Resumen de Deudas

Descripción de la Deuda	Monto *	Días
Deuda total SBS al 30/04/2022	210.912.526,17	
% Calificación normal	100,00	
Peor Calificación (2)	NOR	
Otros Créditos	0,00	****

## Detalle de deuda SBS/Microfinanzas

Institución SBS	Calif. (2)	Saldo *	% Ven.	Días Venc.	Rect.(1)
BBVA	NOR	186.065.691,62	0,00		
SCOTIABANK	NOR	22.770.000,00	0,00		
BCO SANTANDER PERU	NOR	1.779.420,82	0,00		
CITIBANK DEL PERU	NOR	250.594,74	0,00		
BCP	NOR	46.818,99	0,00		
<b>Deuda Total SBS/MicroFinanzas</b>		<b>210.912.526,17</b>	<b>0</b>		

## Detalle de Riesgos SBS/Microfinanzas

Concepto	Saldo *
Deuda Directa	19.467.413,73
Deuda Indirecta	191.445.112,44
Deuda Castigada	0,00
Deuda Total SBS/MicroFinanzas	210.912.526,17
Línea Tarj.Cred. No utilizada	0,00
Total Riesgo SBS/MicroFinanzas	210.912.526,17

## Detalle de deuda Otros Créditos

Empresa	Calif. (2)	Saldo *	% Ven.	Días Venc.	Disc.
Deuda Total Otros Créditos		0,00	0		

## Detalle de vencidos

# Doc	Fuente - Acreedor	Monto *	Días Venc.
-------	-------------------	---------	------------

## Detalle Variación

Montos expresados en unidades de soles\*

## Resumen de la variación

Descripción de la deuda	25/04/2022	23/05/2022	Variación
Score	0.000	0.000	0.000
Nro. Entidades SBS/Microf.	5	5	0
Riesgo Total SBS/Microf. *	250.397.688,61	210.912.526,17	
Deuda Directa	70.817.031,56	19.467.413,73	-51.349.617,83
Deuda Indirecta	179.580.657,05	191.445.112,44	11.864.455,39
Deuda Castigada	0,00	0,00	0,00

Variación del Riesgo Total SBS/Microf. *	Antes	23/05/2022	Variación
Último Mes	250.397.688,61	210.912.526,17	-39.485.162,44
Último Trimestre	326.689.739,99	210.912.526,17	<b>-115.777.213,82</b>
Último Semestre	271.441.518,36	210.912.526,17	-60.528.992,19
Último Año	471.606.352,73	210.912.526,17	<b>-260.693.826,56</b>

Calificación SBS/Microf.	25/04/2022	23/05/2022	Variación
% NOR (Normal)	<b>100.00</b>	<b>100.00</b>	
% CPP (Con Problemas Potenciales)	0.00	0.00	0.00
% DEF (Deficiente)	0.00	0.00	0.00
% DUD (Dudoso)	0.00	0.00	0.00
% PER (Pérdida)	0.00	0.00	0.00

Deuda vencida *	25/04/2022	23/05/2022	Variación
Total deuda vencida	0,00	0,00	0,00
Deuda por Otros Créditos *	25/04/2022	23/05/2022	Variación

Total deuda otros créditos	0,00	0,00	0,00
----------------------------	------	------	------

## Detalle de la variación

Fuente - Acreedor *	25/04/2022	23/05/2022	Variación
---------------------	------------	------------	-----------

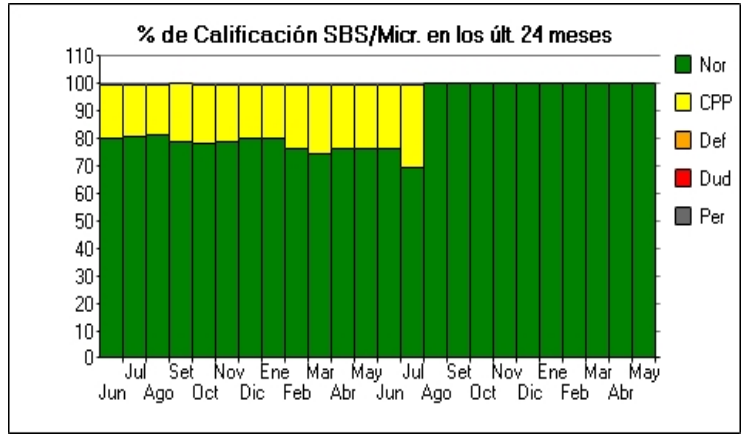
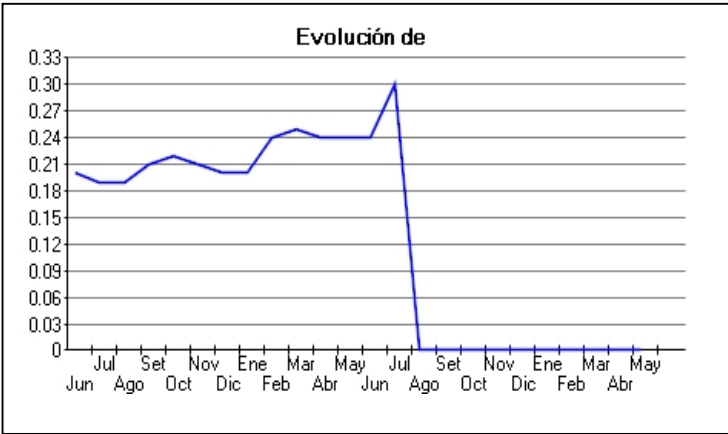
## Posición Histórica

Montos expresados en unidades de soles\*

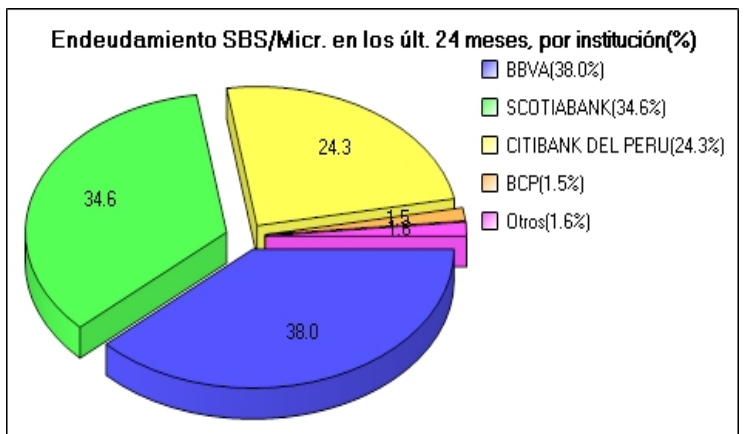
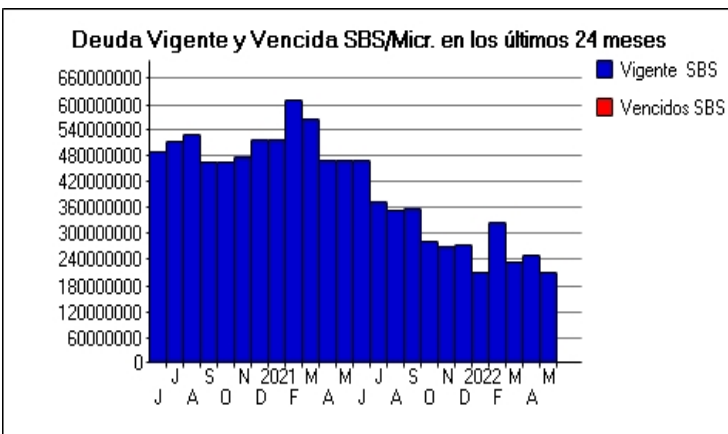
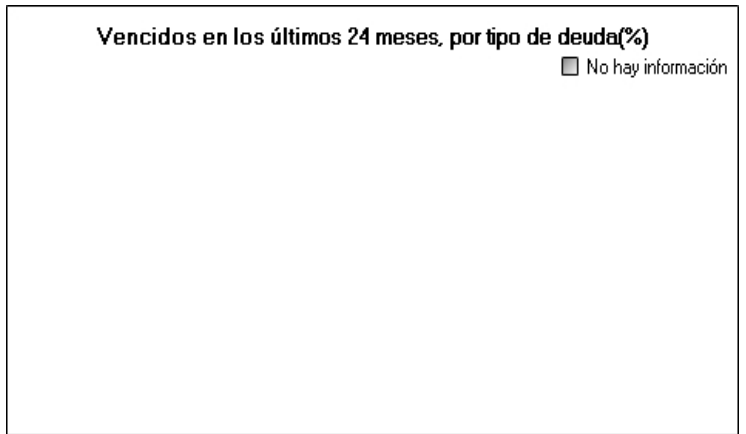
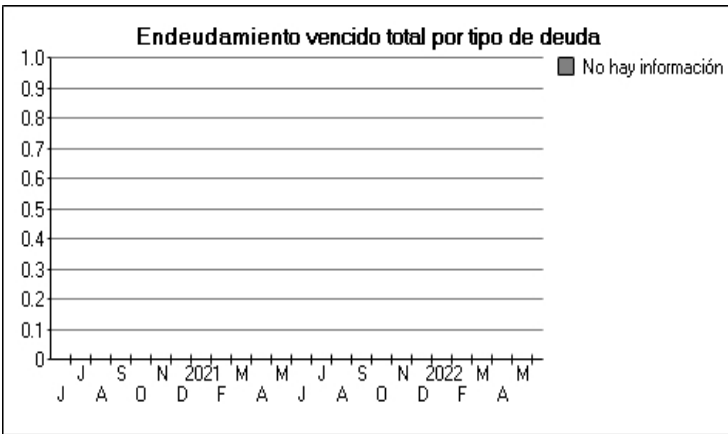
Fecha de Proceso	Sema. Actual	Sem. Riesgo	Var.	Superintendencia de Banca y Seguros (SBS/Microfinan.)				Otros Créditos	Otros Vencidos *				Ctas. Cerr./Anu.		Otros Repor. Negati.	
				# Enti.	Deuda Total *	% Cali. normal	Peor Califi.(2)		Deuda Vencida *	Protestos	Docs. Impagos	Deuda Tributaria	Deuda Laboral	Cta. Cte.		Tar. Créd.
23/05/202	●	0.000	⊗	5	210.912.526,17	100.00	NOR	0,00	0,00	0,00	0,00	0,00	0,00	0	0	0
25/04/202	●	0.000	⊗	5	250.397.688,61	100.00	NOR	0,00	0,00	0,00	0,00	0,00	0,00	0	0	0
22/03/202	●	0.000	⊗	5	235.223.479,89	100.00	NOR	0,00	0,00	0,00	0,00	0,00	0,00	0	0	0
23/02/202	●	0.000	⊗	6	326.689.739,99	100.00	NOR	0,00	0,00	0,00	0,00	0,00	0,00	0	0	0
24/01/202	●	0.000	⊗	6	208.758.994,69	100.00	NOR	0,00	0,00	0,00	0,00	0,00	0,00	0	0	0
12/01/202	●	0.000	⊗	6	275.728.406,75	100.00	NOR	0,00	0,00	0,00	0,00	0,00	0,00	0	0	0
21/12/202	●	0.000	⊗	6	275.728.406,75	100.00	NOR	0,00	0,00	0,00	0,00	0,00	0,00	0	0	0
23/11/202	●	0.000	⊗	6	271.441.518,36	100.00	NOR	0,00	0,00	0,00	0,00	0,00	0,00	0	0	0
22/10/202	●	0.000	⊗	6	281.812.707,99	100.00	NOR	0,00	0,00	0,00	0,00	0,00	0,00	0	0	0
30/09/202	●	0.000	⊗	6	358.951.245,23	100.00	NOR	0,00	0,00	0,00	0,00	0,00	0,00	0	0	0
23/09/202	●	0.000	⊗	6	358.951.245,23	100.00	NOR	0,00	0,00	0,00	0,00	0,00	0,00	0	0	0
23/08/202	●	0.000	▲	6	355.790.043,74	100.00	NOR	0,00	0,00	0,00	0,00	0,00	0,00	0	0	0
24/07/202	●	0.303	⊗	5	372.282.340,54	69.66	CPP	0,00	0,00	0,00	0,00	0,00	0,00	0	0	0
23/06/202	●	0.237	⊗	5	470.126.174,35	76.28	CPP	0,00	0,00	0,00	0,00	0,00	0,00	0	0	0
24/05/202	●	0.235	⊗	5	471.606.352,73	76.50	CPP	0,00	0,00	0,00	0,00	0,00	0,00	0	0	0
23/04/202	●	0.235	⊗	5	468.498.995,27	76.50	CPP	0,00	0,00	0,00	0,00	0,00	0,00	0	0	0
25/03/202	●	0.254	⊗	5	565.924.140,16	74.53	CPP	0,00	0,00	0,00	0,00	0,00	0,00	0	0	0
26/02/202	●	0.235	⊗	5	610.049.330,26	76.43	CPP	0,00	0,00	0,00	0,00	0,00	0,00	0	0	0
23/01/202	●	0.196	⊗	5	517.706.158,84	80.32	CPP	0,00	0,00	0,00	0,00	0,00	0,00	0	0	0
14/01/202	●	0.196	⊗	5	516.989.701,15	80.40	CPP	0,00	0,00	0,00	0,00	0,00	0,00	0	0	0
22/12/202	●	0.196	⊗	5	516.989.701,15	80.40	CPP	0,00	0,00	0,00	0,00	0,00	0,00	0	0	0
25/11/202	●	0.211	⊗	5	479.018.117,84	78.82	CPP	0,00	0,00	0,00	0,00	0,00	0,00	0	0	0
24/10/202	●	0.216	⊗	5	466.647.980,91	78.31	CPP	0,00	0,00	0,00	0,00	0,00	0,00	0	0	0
28/09/202	●	0.214	⊗	5	465.652.183,02	78.60	CPP	0,00	0,00	0,00	0,00	0,00	0,00	0	0	0
24/08/202	●	0.187	⊗	5	528.810.681,92	81.24	CPP	0,00	0,00	0,00	0,00	0,00	0,00	0	0	0
06/08/202	●	0.194	⊗	5	512.190.220,84	80.60	CPP	0,00	0,00	0,00	0,00	0,00	0,00	0	0	0
24/07/202	●	0.194	⊗	5	512.190.220,84	80.60	CPP	0,00	0,00	0,00	0,00	0,00	0,00	0	0	0
23/06/202	●	0.196	⊗	5	489.957.240,97	80.35	CPP	0,00	0,00	0,00	0,00	0,00	0,00	0	0	0

**Gráficos**

Montos expresados en unidades de soles\*



NOR: Normal, CPP: Con Problemas Potenciales, DEF: Deficiente, DUD: Dudoso, PER: Pérdida, SCAL: Sin Calificación





## Reporte de Vencidos

Montos expresados en unidades de soles\*

Fuente - Acreedor	FEB 2022			MAR 2022			ABR 2022			MAY 2022		
	# Docs.	Monto *	Dias V.	# Docs.	Monto *	Dias V.	# Docs.	Monto *	Dias V.	# Docs.	Monto *	Dias V.

Montos expresados en unidades de soles\*

Fuente - Acreedor	OCT 2021			NOV 2021			DIC 2021			ENE 2022		
	# Docs.	Monto *	Dias V.	# Docs.	Monto *	Dias V.	# Docs.	Monto *	Dias V.	# Docs.	Monto *	Dias V.

Montos expresados en unidades de soles\*

Fuente - Acreedor	JUN 2021			JUL 2021			AGO 2021			SET 2021		
	# Docs.	Monto *	Dias V.	# Docs.	Monto *	Dias V.	# Docs.	Monto *	Dias V.	# Docs.	Monto *	Dias V.

## Reporte SBS/Microfinanzas

Montos expresados en unidades de soles\*

Última fecha reportada por la SBS : 30/04/2022

ÚLTIMOS 6 MESES		DIC 2021 (SBS: NOV 2021)	ENE 2022 (SBS: DIC 2021)	FEB 2022 (SBS: ENE 2022)	MAR 2022 (SBS: FEB 2022)	ABR 2022 (SBS: MAR 2022)	MAY 2022 (SBS: ABR 2022)
% Porcentaje	NOR (Normal)	100.00	100.00	100.00	100.00	100.00	100.00
de	CPP (Con Problemas Pote.)	0.00	0.00	0.00	0.00	0.00	0.00
	DEF (Deficiente)	0.00	0.00	0.00	0.00	0.00	0.00
Calificación	DUD (Dudoso)	0.00	0.00	0.00	0.00	0.00	0.00
	PER (Pérdida)	0.00	0.00	0.00	0.00	0.00	0.00

Institución	DIC 2021 (SBS: NOV 2021)		ENE 2022 (SBS: DIC 2021)		FEB 2022 (SBS: ENE 2022)		MAR 2022 (SBS: FEB 2022)		ABR 2022 (SBS: MAR 2022)		MAY 2022 (SBS: ABR 2022)	
	Monto *	Dias V.	Monto *	Dias V.	Monto *	Dias V.	Monto *	Dias V.	Monto *	Dias V.	Monto *	Dias V.
BBVA	148.660.357,02		84.515.720,30		204.155.328,32		229.581.544,94		226.036.356,01		186.065.691,62	
SCOTIABANK	3.600.000,00		3.600.000,00		6.391.000,00		3.600.000,00		22.090.000,00		22.770.000,00	
BCO SANTANDER PERU	1.885.239,27		1.850.430,57		1.783.597,86		1.743.219,77		1.716.301,04		1.779.420,82	
CITIBANK DEL PERU	118.931.776,26		116.747.328,23		112.855.774,88		212.827,37		508.212,57		250.594,74	
BCP	0,00		0,00		70.648,36		85.887,81		46.818,99		46.818,99	
INTERBANK	2.651.034,20		2.045.515,59		1.433.390,57							
TOTAL	275.728.406,75		208.758.994,69		326.689.739,99		235.223.479,89		250.397.688,61		210.912.526,17	

Última fecha reportada por la SBS : 30/04/2022

Operación	DIC 2021 (SBS: NOV 2021)		ENE 2022 (SBS: DIC 2021)		FEB 2022 (SBS: ENE 2022)		MAR 2022 (SBS: FEB 2022)		ABR 2022 (SBS: MAR 2022)		MAY 2022 (SBS: ABR 2022)	
	Monto *	Dias V.	Monto *	Dias V.	Monto *	Dias V.	Monto *	Dias V.	Monto *	Dias V.	Monto *	Dias V.
RESUMEN												
- Total Deuda	275.728.406,75		208.758.994,69		326.689.739,99		235.223.479,89		250.397.688,61		210.912.526,17	
- Línea No Utilizada	138.719.515,26		119.388.906,16		112.121.353,39		112.235.184,17		21.747.644,60		18.960.993,01	
- Garantías	5.302.069,00		4.091.030,00		2.866.780,00							
CREDITOS DIRECTOS												
- CRÉDITOS VIGENTES	89.970.193,91		26.364.116,65		25.269.370,23		52.882.715,18		70.817.031,56		19.467.413,73	
-- Corp: Préstamos	86.926.800,00		23.922.000,00		23.058.000,00		52.584.000,00		51.772.000,00			
--- NoRevolventes	86.926.800,00		23.922.000,00		23.058.000,00		52.584.000,00		51.772.000,00			
-- Corp: Factoring	392.359,71		396.601,06		777.979,66		298.715,18		555.031,56		297.413,73	
-- Corp: ArrendamientoFinanc	2.651.034,20		2.045.515,59		1.433.390,57							
-- CRÉDITOS COMERCIO EXTERIOR									18.490.000,00		19.170.000,00	
CREDITOS INDIRECTOS												
- CartasFianzaOtorgadas	185.758.212,84		182.394.878,04		301.420.369,76		182.340.764,71		179.580.657,05		191.445.112,44	
LINEA NO UTIL. Y CRED. NO DESEMB.												
- LinCredCC	9.936.400,00		3.790.900,00		3.690.100,00		3.629.200,00		3.588.600,00			
- LinCredEsqMultilinea	128.783.115,26		115.598.006,16		108.431.253,39		108.605.984,17		18.159.044,60		18.960.993,01	
GARANTIAS												
- GARANTIAS RECIBIDAS	5.302.069,40		4.091.031,18		2.866.781,14							

-- OtrasGarantias	2.651.034,20	2.045.515,59	1.433.390,57				
-- Gob. Nacional Reactiva Perú	1,00						
-- GtiasNoPref(AvalyFianza)	2.651.034,20	2.045.515,59	1.433.390,57				

Montos expresados en unidades de soles\*

Última fecha reportada por la SBS : 30/04/2022

6 MESES ANTERIORES		JUN 2021 (SBS: MAY 2021)	JUL 2021 (SBS: JUN 2021)	AGO 2021 (SBS: JUL 2021)	SET 2021 (SBS: AGO 2021)	OCT 2021 (SBS: SET 2021)	NOV 2021 (SBS: OCT 2021)
% Porcentaje de Calificación	NOR (Normal)	76.28	69.66	100.00	100.00	100.00	100.00
	CPP (Con Problemas Pote.)	23.72	30.34	0.00	0.00	0.00	0.00
	DEF (Deficiente)	0.00	0.00	0.00	0.00	0.00	0.00
	DUD (Dudoso)	0.00	0.00	0.00	0.00	0.00	0.00
	PER (Pérdida)	0.00	0.00	0.00	0.00	0.00	0.00

Institución	JUN 2021 (SBS: MAY 2021)		JUL 2021 (SBS: JUN 2021)		AGO 2021 (SBS: JUL 2021)		SET 2021 (SBS: AGO 2021)		OCT 2021 (SBS: SET 2021)		NOV 2021 (SBS: OCT 2021)	
	Monto *	Dias V.	Monto *	Dias V.	Monto *	Dias V.	Monto *	Dias V.	Monto *	Dias V.	Monto *	Dias V.
BBVA	128.841.770,78		130.021.315,59		135.913.969,02		137.213.509,13		122.357.400,28		145.988.715,94	
SCOTIABANK	214.104.754,04		114.110.863,04		94.814.008,99		95.807.428,89		32.538.000,00		3.600.000,00	
BCO SANTANDER PERU					1.875.028,72		1.895.449,83		1.918.655,63		1.851.358,80	
CITIBANK DEL PERU	111.526.754,24		112.966.020,06		118.313.051,25		119.670.404,82		121.152.157,52		116.843.041,98	
BCP	10.000.000,00		10.000.000,00		0,00		0,00		0,00		0,00	
INTERBANK	5.652.895,29		5.184.141,85		4.873.985,76		4.364.452,56		3.846.494,56		3.158.401,64	
TOTAL	470.126.174,35		372.282.340,54		355.790.043,74		358.951.245,23		281.812.707,99		271.441.518,36	

Última fecha reportada por la SBS : 30/04/2022

Operación	JUN 2021 (SBS: MAY 2021)		JUL 2021 (SBS: JUN 2021)		AGO 2021 (SBS: JUL 2021)		SET 2021 (SBS: AGO 2021)		OCT 2021 (SBS: SET 2021)		NOV 2021 (SBS: OCT 2021)	
	Monto *	Dias V.	Monto *	Dias V.	Monto *	Dias V.	Monto *	Dias V.	Monto *	Dias V.	Monto *	Dias V.
RESUMEN												
- Total Deuda	470.126.174,35		372.282.340,54		355.790.043,74		358.951.245,23		281.812.707,99		271.441.518,36	
- Línea No Utilizada	140.714.849,07		32.330.534,66		81.080.294,27		81.991.651,47		147.425.444,30		130.196.465,49	
- Garantías	23.399.138,00		22.303.442,00		13.868.771,00		12.894.585,00		7.692.989,00		6.316.803,00	
- PROGRAMA REACTIVA PERU	10.000.000,00		10.000.000,00									
CREDITOS DIRECTOS												
- CRÉDITOS VIGENTES	300.325.251,64		200.703.094,91		170.704.400,11		171.889.025,28		92.825.693,73		88.956.951,39	
-- Corp: Préstamos	294.059.200,00		194.798.200,00		165.236.000,00		167.035.600,00		88.467.600,00		85.364.600,00	
--- NoRevolventes	294.059.200,00		194.798.200,00		165.236.000,00		167.035.600,00		88.467.600,00		85.364.600,00	
-- Corp: Factoring	107.873,79		379.838,61		415.650,25		488.972,72		511.599,17		433.949,75	
-- Corp: ArrendamientoFinanc	6.158.177,85		5.525.056,30		5.052.749,86		4.364.452,56		3.846.494,56		3.158.401,64	
CREDITOS INDIRECTOS												
- CartasFianzaOtorgadas	169.800.922,71		171.579.245,63		185.085.643,63		187.062.219,95		188.987.014,26		182.484.566,97	
LINEA NO UTIL. Y CRED. NO DESEMB.												
- LinCredCC	3.672.600,00		3.700.600,00		3.828.000,00		3.858.800,00		3.893.800,00		3.792.300,00	
- LinCredEsqMultilinea	137.042.249,07		28.629.934,66		77.252.294,27		78.132.851,47		143.531.644,30		126.404.165,49	
GARANTIAS												
- GARANTIAS RECIBIDAS	23.399.139,54		22.303.443,70		13.868.772,52		12.894.586,12		7.692.990,12		6.316.804,28	
-- OtrasGarantias	5.851.884,25		5.184.141,85		4.873.985,76		4.364.452,56		3.846.494,56		3.158.401,64	
-- Gob. Nacional Reactiva Perú	8.000.000,00		8.000.000,00		1,00		1,00		1,00		1,00	
-- OtrasGtiasNoPref	3.894.360,00		3.935.160,00		4.120.800,00		4.165.680,00					
-- GtiasNoPref(AvalyFianza)	5.652.895,29		5.184.141,85		4.873.985,76		4.364.452,56		3.846.494,56		3.158.401,64	

## Reporte SBS/Microfinanzas por entidades

Reportado por : BBVA

Última fecha reportada por la SBS : 30/04/2022

Operación	DIC 2021 (SBS: NOV2021)		ENE 2022 (SBS: DIC2021)		FEB 2022 (SBS: ENE2022)		MAR 2022 (SBS: FEB2022)		ABR 2022 (SBS: MAR2022)		MAY 2022 (SBS: ABR2022)	
	Monto *	Dias V.	Monto *	Dias V.	Monto *	Dias V.	Monto *	Dias V.	Monto *	Dias V.	Monto *	Dias V.
Calificación (2)	NOR		NOR		NOR		NOR		NOR		NOR	
RESUMEN												
- Total Deuda	148.660.357,02		84.515.720,30		204.155.328,32		229.581.544,94		226.036.356,01		186.065.691,62	

- Línea No Utilizada	3.843.400,00	3.790.900,00	3.690.100,00	3.629.200,00	3.588.600,00		
<b>CREDITOS DIRECTOS</b>							
- CRÉDITOS VIGENTES	86.926.800,00	23.922.000,00	23.058.000,00	52.584.000,00	51.772.000,00		
-- Corp:Préstamos	86.926.800,00	23.922.000,00	23.058.000,00	52.584.000,00	51.772.000,00		
--- NoRevolventes	86.926.800,00	23.922.000,00	23.058.000,00	52.584.000,00	51.772.000,00		
<b>CREDITOS INDIRECTOS</b>							
- CartasFianzaOtorgadas	61.733.557,02	60.593.720,30	181.097.328,32	176.997.544,94	174.264.356,01	186.065.691,62	
<b>LINEA NO UTIL. Y CRED. NO DESEMB.</b>							
- LinCredCC	3.843.400,00	3.790.900,00	3.690.100,00	3.629.200,00	3.588.600,00		

Última fecha reportada por la SBS : 30/04/2022

Operación	JUN 2021 (SBS: MAY2021)		JUL 2021 (SBS: JUN2021)		AGO 2021 (SBS: JUL2021)		SET 2021 (SBS: AGO2021)		OCT 2021 (SBS: SET2021)		NOV 2021 (SBS: OCT2021)	
	Monto *	Dias V.	Monto *	Dias V.	Monto *	Dias V.	Monto *	Dias V.	Monto *	Dias V.	Monto *	Dias V.
Calificación (2)	NOR		NOR		NOR		NOR		NOR		NOR	
<b>RESUMEN</b>												
- Total Deuda	128.841.770,78		130.021.315,59		135.913.969,02		137.213.509,13		122.357.400,28		145.988.715,94	
- Línea No Utilizada	3.672.600,00		3.700.600,00		3.828.000,00		3.858.800,00		3.893.800,00		3.792.300,00	
- Garantías	3.894.360,00		3.935.160,00		4.120.800,00		4.165.680,00					
<b>CREDITOS DIRECTOS</b>												
- CRÉDITOS VIGENTES	70.756.482,56		71.328.114,45		74.514.764,10		75.145.600,00		59.529.600,00		85.364.600,00	
-- Corp:Préstamos	70.251.200,00		70.987.200,00		74.336.000,00		75.145.600,00		59.529.600,00		85.364.600,00	
--- NoRevolventes	70.251.200,00		70.987.200,00		74.336.000,00		75.145.600,00		59.529.600,00		85.364.600,00	
-- Corp:ArrendamientoFinanc	505.282,56		340.914,45		178.764,10							
<b>CREDITOS INDIRECTOS</b>												
- CartasFianzaOtorgadas	58.085.288,22		58.693.201,14		61.399.204,92		62.067.909,13		62.827.800,28		60.624.115,94	
<b>LINEA NO UTIL. Y CRED. NO DESEMB.</b>												
- LinCredCC	3.672.600,00		3.700.600,00		3.828.000,00		3.858.800,00		3.893.800,00		3.792.300,00	
<b>GARANTIAS</b>												
- GARANTIAS RECIBIDAS	3.894.360,00		3.935.160,00		4.120.800,00		4.165.680,00					
-- OtrasGtiasNoPref	3.894.360,00		3.935.160,00		4.120.800,00		4.165.680,00					

Reportado por : SCOTIABANK

Última fecha reportada por la SBS : 30/04/2022

Operación	DIC 2021 (SBS: NOV2021)		ENE 2022 (SBS: DIC2021)		FEB 2022 (SBS: ENE2022)		MAR 2022 (SBS: FEB2022)		ABR 2022 (SBS: MAR2022)		MAY 2022 (SBS: ABR2022)	
	Monto *	Dias V.	Monto *	Dias V.	Monto *	Dias V.	Monto *	Dias V.	Monto *	Dias V.	Monto *	Dias V.
Calificación (2)	NOR		NOR		NOR		NOR		NOR		NOR	
<b>RESUMEN</b>												
- Total Deuda	3.600.000,00		3.600.000,00		6.391.000,00		3.600.000,00		22.090.000,00		22.770.000,00	
- Línea No Utilizada	104.043.000,01		96.075.000,02		89.684.000,07		90.300.000,01		98.000,03		234.000,02	
<b>CREDITOS DIRECTOS</b>												
- CRÉDITOS VIGENTES									18.490.000,00		19.170.000,00	
-- CRÉDITOS COMERCIO EXTERIOR									18.490.000,00		19.170.000,00	
<b>CREDITOS INDIRECTOS</b>												
- CartasFianzaOtorgadas	3.600.000,00		3.600.000,00		6.391.000,00		3.600.000,00		3.600.000,00		3.600.000,00	
<b>LINEA NO UTIL. Y CRED. NO DESEMB.</b>												
- LinCredCC	6.093.000,00											
- LinCredEsqMultilinea	97.950.000,01		96.075.000,02		89.684.000,07		90.300.000,01		98.000,03		234.000,02	

Última fecha reportada por la SBS : 30/04/2022

Operación	JUN 2021 (SBS: MAY2021)		JUL 2021 (SBS: JUN2021)		AGO 2021 (SBS: JUL2021)		SET 2021 (SBS: AGO2021)		OCT 2021 (SBS: SET2021)		NOV 2021 (SBS: OCT2021)	
	Monto *	Dias V.	Monto *	Dias V.	Monto *	Dias V.	Monto *	Dias V.	Monto *	Dias V.	Monto *	Dias V.
Calificación (2)	NOR		NOR		NOR		NOR		NOR		NOR	
<b>RESUMEN</b>												
- Total Deuda	214.104.754,04		114.110.863,04		94.814.008,99		95.807.428,89		32.538.000,00		3.600.000,00	
- Línea No Utilizada	118.061.245,95		9.345.136,95		46.585.991,03		47.132.571,12		112.152.000,02		96.125.000,02	
<b>CREDITOS DIRECTOS</b>												
- CRÉDITOS VIGENTES	213.808.000,00		113.811.000,00		90.900.000,00		91.890.000,00		28.938.000,00			
-- Corp:Préstamos	213.808.000,00		113.811.000,00		90.900.000,00		91.890.000,00		28.938.000,00			
--- NoRevolventes	213.808.000,00		113.811.000,00		90.900.000,00		91.890.000,00		28.938.000,00			
<b>CREDITOS INDIRECTOS</b>												
- CartasFianzaOtorgadas	296.754,04		299.863,04		3.914.008,99		3.917.428,89		3.600.000,00		3.600.000,00	
<b>LINEA NO UTIL. Y CRED. NO DESEMB.</b>												

- LinCredEsqMultilinea	118.061.245,95	9.345.136,95	46.585.991,03	47.132.571,12	112.152.000,02	96.125.000,02
------------------------	----------------	--------------	---------------	---------------	----------------	---------------

Reportado por : BCO SANTANDER PERU

Última fecha reportada por la SBS : 30/04/2022

Operación	DIC 2021 (SBS: NOV2021)		ENE 2022 (SBS: DIC2021)		FEB 2022 (SBS: ENE2022)		MAR 2022 (SBS: FEB2022)		ABR 2022 (SBS: MAR2022)		MAY 2022 (SBS: ABR2022)	
	Monto *	Dias V.	Monto *	Dias V.	Monto *	Dias V.	Monto *	Dias V.	Monto *	Dias V.	Monto *	Dias V.
Calificación (2)	NOR		NOR		NOR		NOR		NOR		NOR	
RESUMEN												
- Total Deuda	1.885.239,27		1.850.430,57		1.783.597,86		1.743.219,77		1.716.301,04		1.779.420,82	
CREDITOS INDIRECTOS												
- CartasFianzaOtorgadas	1.885.239,27		1.850.430,57		1.783.597,86		1.743.219,77		1.716.301,04		1.779.420,82	

Última fecha reportada por la SBS : 30/04/2022

Operación	JUN 2021 (SBS: MAY2021)		JUL 2021 (SBS: JUN2021)		AGO 2021 (SBS: JUL2021)		SET 2021 (SBS: AGO2021)		OCT 2021 (SBS: SET2021)		NOV 2021 (SBS: OCT2021)	
	Monto *	Dias V.	Monto *	Dias V.	Monto *	Dias V.	Monto *	Dias V.	Monto *	Dias V.	Monto *	Dias V.
Calificación (2)					NOR		NOR		NOR		NOR	
RESUMEN												
- Total Deuda					1.875.028,72		1.895.449,83		1.918.655,63		1.851.358,80	
CREDITOS INDIRECTOS												
- CartasFianzaOtorgadas					1.875.028,72		1.895.449,83		1.918.655,63		1.851.358,80	

Reportado por : CITIBANK DEL PERU

Última fecha reportada por la SBS : 30/04/2022

Operación	DIC 2021 (SBS: NOV2021)		ENE 2022 (SBS: DIC2021)		FEB 2022 (SBS: ENE2022)		MAR 2022 (SBS: FEB2022)		ABR 2022 (SBS: MAR2022)		MAY 2022 (SBS: ABR2022)	
	Monto *	Dias V.	Monto *	Dias V.	Monto *	Dias V.	Monto *	Dias V.	Monto *	Dias V.	Monto *	Dias V.
Calificación (2)	NOR		NOR		NOR		NOR		NOR		NOR	
RESUMEN												
- Total Deuda	118.931.776,26		116.747.328,23		112.855.774,88		212.827,37		508.212,57		250.594,74	
CREDITOS DIRECTOS												
- CRÉDITOS VIGENTES	392.359,71		396.601,06		707.331,30		212.827,37		508.212,57		250.594,74	
-- Corp: Factoring	392.359,71		396.601,06		707.331,30		212.827,37		508.212,57		250.594,74	
CREDITOS INDIRECTOS												
- CartasFianzaOtorgadas	118.539.416,55		116.350.727,17		112.148.443,58							

Última fecha reportada por la SBS : 30/04/2022

Operación	JUN 2021 (SBS: MAY2021)		JUL 2021 (SBS: JUN2021)		AGO 2021 (SBS: JUL2021)		SET 2021 (SBS: AGO2021)		OCT 2021 (SBS: SET2021)		NOV 2021 (SBS: OCT2021)	
	Monto *	Dias V.	Monto *	Dias V.	Monto *	Dias V.	Monto *	Dias V.	Monto *	Dias V.	Monto *	Dias V.
Calificación (2)	CPP		CPP		NOR		NOR		NOR		NOR	
RESUMEN												
- Total Deuda	111.526.754,24		112.966.020,06		118.313.051,25		119.670.404,82		121.152.157,52		116.843.041,98	
CREDITOS DIRECTOS												
- CRÉDITOS VIGENTES	107.873,79		379.838,61		415.650,25		488.972,72		511.599,17		433.949,75	
-- Corp: Factoring	107.873,79		379.838,61		415.650,25		488.972,72		511.599,17		433.949,75	
CREDITOS INDIRECTOS												
- CartasFianzaOtorgadas	111.418.880,45		112.586.181,45		117.897.401,00		119.181.432,10		120.640.558,35		116.409.092,23	

Reportado por : BCP

Última fecha reportada por la SBS : 30/04/2022

Operación	DIC 2021 (SBS: NOV2021)		ENE 2022 (SBS: DIC2021)		FEB 2022 (SBS: ENE2022)		MAR 2022 (SBS: FEB2022)		ABR 2022 (SBS: MAR2022)		MAY 2022 (SBS: ABR2022)	
	Monto *	Dias V.	Monto *	Dias V.	Monto *	Dias V.	Monto *	Dias V.	Monto *	Dias V.	Monto *	Dias V.
Calificación (2)	NOR		NOR		NOR		NOR		NOR		NOR	
RESUMEN												
- Total Deuda					70.648,36		85.887,81		46.818,99		46.818,99	
- Línea No Utilizada	30.833.115,25		19.523.006,14		18.747.253,32		18.305.984,16		18.061.044,57		18.726.992,99	
- Garantías	1,00											
CREDITOS DIRECTOS												

- CRÉDITOS VIGENTES			70.648,36	85.887,81	46.818,99	46.818,99
-- Corp: Factoring			70.648,36	85.887,81	46.818,99	46.818,99
LINEA NO UTIL. Y CRED. NO DESEMB.						
- LinCredEsqMultilinea	30.833.115,25	19.523.006,14	18.747.253,32	18.305.984,16	18.061.044,57	18.726.992,99
GARANTIAS						
- GARANTIAS RECIBIDAS	1,00					
-- Gob. Nacional Reactiva Perú	1,00					

Última fecha reportada por la SBS : 30/04/2022

Operación	JUN 2021 (SBS: MAY2021)		JUL 2021 (SBS: JUN2021)		AGO 2021 (SBS: JUL2021)		SET 2021 (SBS: AGO2021)		OCT 2021 (SBS: SET2021)		NOV 2021 (SBS: OCT2021)	
	Monto *	Dias V.	Monto *	Dias V.	Monto *	Dias V.	Monto *	Dias V.	Monto *	Dias V.	Monto *	Dias V.
Calificación (2)	NOR		NOR		NOR		NOR		NOR		NOR	
RESUMEN												
- Total Deuda	10.000.000,00		10.000.000,00									
- Línea No Utilizada	18.981.003,12		19.284.797,71		30.666.303,24		31.000.280,35		31.379.644,28		30.279.165,47	
- Garantías	8.198.988,00		8.000.000,00		1,00		1,00		1,00		1,00	
- PROGRAMA REACTIVA PERU	10.000.000,00		10.000.000,00									
CREDITOS DIRECTOS												
- CRÉDITOS VIGENTES	10.000.000,00		10.000.000,00									
-- Corp: Préstamos	10.000.000,00		10.000.000,00									
--- NoRevolventes	10.000.000,00		10.000.000,00									
LINEA NO UTIL. Y CRED. NO DESEMB.												
- LinCredEsqMultilinea	18.981.003,12		19.284.797,71		30.666.303,24		31.000.280,35		31.379.644,28		30.279.165,47	
GARANTIAS												
- GARANTIAS RECIBIDAS	8.198.988,96		8.000.000,00		1,00		1,00		1,00		1,00	
-- OtrasGarantias	198.988,96											
-- Gob. Nacional Reactiva Perú	8.000.000,00		8.000.000,00		1,00		1,00		1,00		1,00	

Reportado por : INTERBANK

Última fecha reportada por la SBS : 30/04/2022

Operación	DIC 2021 (SBS: NOV2021)		ENE 2022 (SBS: DIC2021)		FEB 2022 (SBS: ENE2022)		MAR 2022 (SBS: FEB2022)		ABR 2022 (SBS: MAR2022)		MAY 2022 (SBS: ABR2022)	
	Monto *	Dias V.	Monto *	Dias V.	Monto *	Dias V.	Monto *	Dias V.	Monto *	Dias V.	Monto *	Dias V.
Calificación (2)	NOR		NOR		NOR							
RESUMEN												
- Total Deuda	2.651.034,20		2.045.515,59		1.433.390,57							
- Garantías	5.302.068,00		4.091.030,00		2.866.780,00							
CREDITOS DIRECTOS												
- CRÉDITOS VIGENTES	2.651.034,20		2.045.515,59		1.433.390,57							
-- Corp: ArrendamientoFinanc	2.651.034,20		2.045.515,59		1.433.390,57							
GARANTIAS												
- GARANTIAS RECIBIDAS	5.302.068,40		4.091.031,18		2.866.781,14							
-- OtrasGarantias	2.651.034,20		2.045.515,59		1.433.390,57							
-- GtiasNoPref(AvalyFianza)	2.651.034,20		2.045.515,59		1.433.390,57							

Última fecha reportada por la SBS : 30/04/2022

Operación	JUN 2021 (SBS: MAY2021)		JUL 2021 (SBS: JUN2021)		AGO 2021 (SBS: JUL2021)		SET 2021 (SBS: AGO2021)		OCT 2021 (SBS: SET2021)		NOV 2021 (SBS: OCT2021)	
	Monto *	Dias V.	Monto *	Dias V.	Monto *	Dias V.	Monto *	Dias V.	Monto *	Dias V.	Monto *	Dias V.
Calificación (2)	NOR		NOR		NOR		NOR		NOR		NOR	
RESUMEN												
- Total Deuda	5.652.895,29		5.184.141,85		4.873.985,76		4.364.452,56		3.846.494,56		3.158.401,64	
- Garantías	11.305.790,00		10.368.282,00		9.747.970,00		8.728.904,00		7.692.988,00		6.316.802,00	
CREDITOS DIRECTOS												
- CRÉDITOS VIGENTES	5.652.895,29		5.184.141,85		4.873.985,76		4.364.452,56		3.846.494,56		3.158.401,64	
-- Corp: ArrendamientoFinanc	5.652.895,29		5.184.141,85		4.873.985,76		4.364.452,56		3.846.494,56		3.158.401,64	
GARANTIAS												
- GARANTIAS RECIBIDAS	11.305.790,58		10.368.283,70		9.747.971,52		8.728.905,12		7.692.989,12		6.316.803,28	
-- OtrasGarantias	5.652.895,29		5.184.141,85		4.873.985,76		4.364.452,56		3.846.494,56		3.158.401,64	
-- GtiasNoPref(AvalyFianza)	5.652.895,29		5.184.141,85		4.873.985,76		4.364.452,56		3.846.494,56		3.158.401,64	

## Rectificaciones SBS

Entidad	Período SBS	Cuenta	Concepto Rectificación	Dice	Debe Decir
---------	-------------	--------	------------------------	------	------------

## Aval/Codeudor

Montos expresados en unidades de soles\*

Es Avalista de:			Información reportada por la SBS al 30/04/2022		
Tipo Doc	Nro Documento	Nombre/Razón Social	Act	Pre	12m
RUC	20524489300	GLENCORE PERU S.A.C.			
Institución SBS			Calif. (2)	Saldo *	
CITIBANK DEL PERU S A			SCAL	63.261.000,00	
RUC	20537577232	TRANSPORTADORA CALLAO S.A.			
Institución SBS			Calif. (2)	Saldo *	
BANCO INTERNACIONAL DEL PERÚ			NOR	55.774.412,03	

Montos expresados en unidades de soles\*

Quiénes lo Avalan:			Información reportada por la SBS al 30/04/2022		
Tipo Doc	Nro Documento	Nombre/Razón Social	Act	Pre	12m

Montos expresados en unidades de soles\*

Es Avalista de:			Información Reportada por Entidades de Microfinanzas / Otros Créditos		
Tipo Doc	Nro Documento	Nombre/Razón Social	Act	Pre	12m

Montos expresados en unidades de soles\*

Quiénes lo Avalan:			Información Reportada por Entidades de Microfinanzas / Otros Créditos		
Tipo Doc	Nro Documento	Nombre/Razón Social	Act	Pre	12m

## Documentos Protestados como Deudor/Aceptante

Montos expresados en unidades\*

Reportado por la Cámara de Comercio de Lima (CCL)

Documentos Protestados sin Regularizar			
	# Doc	Monto (S/) *	Max Días Venc.
Total:	0	0,00	

Tipo de Cambio 3.701

Nro. Secuencia	Tip. Reg. **	Acreedor/Girador	Tipo Doc.	Moneda	Monto *	Monto * (S/)	Boletín	F. Protesto	F. Venc	Días Venc.
----------------	--------------	------------------	-----------	--------	---------	--------------	---------	-------------	---------	------------

\*\*PR: Protestos, CJ: Cobranza Judicial, MO: Moras, PP: Procesos Penales

Montos expresados en unidades\*

Reportado por la Cámara de Comercio de Lima (CCL)

Documentos Protestados Regularizados			
	# Doc	Monto (S/) *	
Total:	0	0,00	

Nro. Secuencia	Tip. ** Rég.	Acreedor/Girador	Tipo Doc.	Moneda	Monto *	Monto * (S/)	Boletín	F. Protesto	F. Venc.	F. Reg
----------------	-----------------	------------------	-----------	--------	---------	-----------------	---------	-------------	----------	--------

\*\*PR: Protestos, CJ: Cobranza Judicial, MO: Moras, PP: Procesos Penales

## Detalle de Vencidos

## Comercio Exterior

Montos expresados en unidades de dólares

Muestra información reportada por la SUNAT desde el 07/02/2011

## Resumen por Ejercicio

Ejercicio	Actividad	Número de Operaciones	Importe USD *	N° Países	3 países con mayor número de operaciones
2022	EXPORTACIÓN	1	20.015.411,22	1	ITALY
	IMPORTACIÓN	22	800.273,26	12	CHINA, UNITED STATES, GERMANY
2021	EXPORTACIÓN	5	76.286.809,53	3	BELGIUM, CHINA, ITALY
	IMPORTACIÓN	34	989.418,70	21	UNITED STATES, CHINA, CANADA
2020	EXPORTACIÓN	2	31.692.057,71	1	BELGIUM
	IMPORTACIÓN	28	1.096.079,25	12	UNITED STATES, GERMANY, CANADA
2019	EXPORTACIÓN	5	40.350.333,52	3	BELGIUM, CANADA, CHILE
	IMPORTACIÓN	57	1.449.227,06	16	UNITED STATES, GERMANY, CANADA
2018	EXPORTACIÓN	7	48.239.764,01	4	CHINA, AUSTRALIA, BELGIUM
	IMPORTACIÓN	59	1.412.588,23	18	GERMANY, UNITED STATES, BRAZIL

## Resumen por Meses

Actividad	Ejercicio	Mes	Número de Operaciones	Importe USD *	N° Países	3 países con mayor número de operaciones	
EXPORTACIÓN	2022	ABRIL	1	20.015.411,22	1	ITALY	
		2021	NOVIEMBRE	1	21.975.156,76	1	BELGIUM
			MAYO	1	20.239.205,26	1	BELGIUM
			ABRIL	1	1.692.063,20	1	CHINA
			FEBRERO	1	25.991.974,68	1	ITALY
			ENERO	1	6.388.409,63	1	CHINA
	2020	AGOSTO	1	18.887.439,60	1	BELGIUM	
		MARZO	1	12.804.618,11	1	BELGIUM	
	2019	NOVIEMBRE	2	187,60	1	CANADA, CHILE	
		OCTUBRE	1	17.867.398,57	1	BELGIUM	
		JULIO	1	11.221.200,88	1	BELGIUM	
	2018	MARZO	1	11.261.546,47	1	BELGIUM	
		NOVIEMBRE	1	11.936.210,29	1	AUSTRALIA	
		AGOSTO	1	12.174.079,53	1	AUSTRALIA	
		JULIO	1	1.170.179,30	1	CHINA	
		JUNIO	1	1.202.201,89	1	CHINA	
ABRIL		1	11.495.055,96	1	BELGIUM		
		ENERO	2	10.262.037,04	1	BULGARIA, CHINA	
IMPORTACIÓN	2022	MAYO	3	45.223,97	2	CHINA, BRAZIL	
		ABRIL	6	128.794,59	5	GERMANY, UNITED STATES, UNITED KINGDOM	
		MARZO	5	109.117,36	5	CHINA, UNITED STATES, DOMINICAN REPUBLIC	
		FEBRERO	4	50.233,32	4	AUSTRALIA, GERMANY, UNITED STATES	
	2021	ENERO	4	466.904,02	4	CHINA, GERMANY, AUSTRALIA	
		NOVIEMBRE	2	41.719,31	2	CHILE, UNITED STATES	
		SETIEMBRE	5	206.186,11	3	CHINA, UNITED STATES, CANADA	
		AGOSTO	3	55.210,47	3	CANADA, CHINA, INDIA	
		JULIO	3	86.451,71	3	CANADA, UNITED STATES, SOUTH AFRICA	
		JUNIO	4	115.058,86	4	AUSTRALIA, BRAZIL, GERMANY	
		MAYO	5	148.218,97	12	AUSTRALIA, CANADA, CHINA	

		ABRIL	4	70.957,11	7	UNITED STATES,CANADA,CHINA
		MARZO	3	134.561,05	8	UNITED STATES,AUSTRALIA,BRAZIL
		FEBRERO	2	58.411,58	1	JAPAN
		ENERO	3	72.643,53	2	UNITED STATES,DENMARK
	2020	DICIEMBRE	2	38.172,77	2	SPAIN,RUSSIAN FEDERATION
		NOVIEMBR	1	52.174,17	1	UNITED STATES
		OCTUBRE	1	20.845,17	1	UNITED STATES
		SETIEMBRE	4	134.378,49	3	GERMANY,UNITED STATES,CANADA
		AGOSTO	2	27.961,97	2	CANADA,UNITED STATES
		JULIO	4	108.415,78	5	CHINA,GERMANY,POLAND
		JUNIO	3	337.409,76	3	UNITED STATES,CHINA,GERMANY
		MAYO	1	105.696,43	2	GERMANY,UNITED STATES
		MARZO	1	72.862,54	4	AUSTRALIA,CHINA,TAIWAN
		FEBRERO	3	122.345,55	4	CANADA,GERMANY,UNITED KINGDOM
		ENERO	6	75.816,62	4	UNITED STATES,GERMANY,ITALY
	2019	DICIEMBRE	6	111.134,02	4	UNITED STATES,BRAZIL,CANADA
		NOVIEMBR	4	111.064,96	3	CANADA,GERMANY,UNITED STATES
		OCTUBRE	3	207.393,22	2	UNITED STATES,BRAZIL
		SETIEMBRE	3	58.607,23	3	BRAZIL,GERMANY,UNITED STATES
		AGOSTO	5	94.329,60	9	UNITED STATES,CANADA,CHINA
		JULIO	3	56.332,23	8	UNITED STATES,BRAZIL,CHINA
		JUNIO	6	158.774,43	4	UNITED STATES,BRAZIL,GERMANY
		MAYO	6	186.231,67	3	UNITED STATES,CHILE,GERMANY
		ABRIL	8	115.606,60	4	CANADA,GERMANY,UNITED STATES
		MARZO	1	3.521,74	3	ITALY,MEXICO,UNITED STATES
		FEBRERO	6	191.922,03	3	GERMANY,UNITED STATES,RUSSIAN FEDERATION
		ENERO	6	154.309,34	5	GERMANY,UNITED STATES,COLOMBIA
	2018	DICIEMBRE	6	28.708,14	3	BRAZIL,GERMANY,UNITED STATES
		NOVIEMBR	3	64.102,82	2	GERMANY,UNITED STATES
		OCTUBRE	3	37.932,63	3	AUSTRALIA,CHILE,UNITED STATES
		SETIEMBRE	6	119.487,98	6	BRAZIL,CANADA,CHINA
		AGOSTO	7	118.687,70	4	GERMANY,UNITED STATES,BRAZIL
		JULIO	9	133.966,52	8	GERMANY,BRAZIL,CANADA
		JUNIO	4	184.367,90	3	UNITED STATES,BRAZIL,CZECH REPUBLIC
		MAYO	9	583.415,92	8	CHINA,GERMANY,UNITED STATES
		ABRIL	3	34.240,79	4	UNITED STATES,BELGIUM,GERMANY
		MARZO	4	20.191,93	3	BRAZIL,GERMANY,UNITED STATES
		FEBRERO	3	37.155,18	4	GERMANY,INDIA,BRAZIL
		ENERO	2	50.330,74	3	GERMANY,ROMANIA,BRAZIL

## PUBLICACIÓN DIARIO "EL PERUANO"

## Reporte Otros Créditos

Institución	DIC 2021		ENE 2022		FEB 2022		MAR 2022		ABR 2022		MAY 2022	
	Monto *	Dias V.	Monto *	Dias V.	Monto *	Dias V.	Monto *	Dias V.	Monto *	Dias V.	Monto *	Dias V.

Institución	JUN 2021		JUL 2021		AGO 2021		SET 2021		OCT 2021		NOV 2021	
	Monto *	Dias V.	Monto *	Dias V.	Monto *	Dias V.	Monto *	Dias V.	Monto *	Dias V.	Monto *	Dias V.

## Reporte Otros Créditos por entidades

Sin Información