

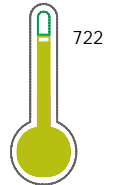
El reporte contiene solo los títulos seleccionados 

- |   |   |  |   |   |   |
|---|---|--|---|---|---|
| <input checked="" type="checkbox"/> Información General | <input checked="" type="checkbox"/> Consulta Rápida     | <input checked="" type="checkbox"/> Principales Acreedores | <input checked="" type="checkbox"/> Detalle Variación   | <input checked="" type="checkbox"/> Posición Histórica    | <input checked="" type="checkbox"/> Gráficos              |
| <input checked="" type="checkbox"/> Rep. Vencidos       | <input checked="" type="checkbox"/> Rep. SBS/Microf.    | <input checked="" type="checkbox"/> SBS/Microf. Entidades  | <input checked="" type="checkbox"/> Rectificaciones SBS | <input checked="" type="checkbox"/> Avalados/Avalistas    | <input checked="" type="checkbox"/> Hechos de Importancia |
| <input checked="" type="checkbox"/> Documentos CCL      | <input checked="" type="checkbox"/> Detalle de Vencidos | <input checked="" type="checkbox"/> Comercio Exterior      | <input checked="" type="checkbox"/> Otros Créditos      | <input checked="" type="checkbox"/> Otros Créd. Entidades | <input checked="" type="checkbox"/> Otros Rep. Negativos  |

RUC 20508304031 - CONSULTORIAS INTEGRADAS SAC




Fecha Proceso	Tipo Doc.	N. Doc.	Nota	Deuda Total *	Var.	Actual	Previo	12m
22/03/2022	RUC	20508304031	0.626	191.782,11	▼	●	●	●

Score Sentinel



Riesgo Bajo

\* La persona consultada cuenta con los siguientes créditos e indicadores.

-  Está Avalado
  Buen Contribuyente SUNAT
  Reactiva Perú

## Sentinel Sabio

 Bancarizado: SI

## Recomendación de Sentinel Sabio

Evaluación Crediticia


**OBSERVAR**  
 Producto Genérico

Detalle:

- Presenta Calificación Cpp mayor a 20% en los 12 meses

Cuota Estimada Mensual

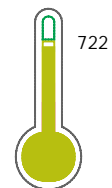
S/ 9742,



## Score Sentinel

Nivel de Riesgo

Riesgo Bajo



Recomendación:

En este nivel de riesgo, 10 de 100 empresas podrían caer en incumplimiento en los próximos 12 meses

## Información General

### Datos Principales

12/02/2022: Última actualización de información reportada por SUNAT

Razón Social:	CONSULTORIAS INTEGRADAS SAC		
Nombre Comercial:	-		
Tipo de Contribuyente:	SOCIEDAD ANONIMA CERRADA		
Estado de Contribuyente:	ACTIVO	Condición del Contribuyente:	HABIDO
Inicio de Actividades:	04/03/2004		
Tamaño contribuyente:	RESTO	Dependencia:	INTENDENCIA LIMA MEPECO
Actividad Económica Principal	ACTIV. DE INVESTIGACION Y SEGURIDAD.		
Actividad Económica Secundaria 1	ACTIV.DE ASESORAMIENTO EMPRES	Actividad Económica Secundaria 2	-
Fecha Inscripción RRPP:	04/05/2004	Número de Partida Registral:	-
Folio:	-	Asiento:	-

Agente de retención

### Direcciones Registradas

Dirección	Fuente
CALLE GERMAN SCHEREIBER NRO 276 INT 240 URBANIZACION SANTA ANA SAN ISIDRO - LIMA - LIMA	SUNAT - DOMICILIO FISCAL

### Representantes Legales

Nro Documento	Nombre de Representante	Act	Pre	12m	Fecha desde que ocupa Cargo	Cargo
08127988	DURAND CORDOVA ALEX CLETO				22/11/2018	APODERADO
46439984	JIMENEZ AVALO NURIA DEL CARMEN VICTORIA				22/11/2018	APODERADO
46722490	CACERES PALOMINO SOFIA PRISCILLA				02/09/2020	GERENTE GENERAL

### Empresas Relacionadas a:

#### DURAND CORDOVA ALEX CLETO

Ruc	Razón Social	Semáforos			Fecha desde que ocupa Cargo	Cargo	Estado
		Act	Pre	12m			
20543163130	FINANCIAL STRATEGIES & PLANNER SAC				15/12/2016	GERENTE GENERAL	ACTIVO
20566182522	IT QUALITY S.A.C.				07/05/2021	GERENTE GENERAL	ACTIVO
20600044088	QUEST CAPITAL GROUP SOCIEDAD ANONIMA CERRADA				06/02/2018	GERENTE GENERAL	ACTIVO
20600633601	DATA SYSTEM & GLOBAL SERVICES S.A.C.				19/01/2016	GERENTE GENERAL	ACTIVO
20600812026	COREM GROUP S.A.C.				28/11/2016	GERENTE GENERAL	ACTIVO
20600812930	BLUE FOKUS S.A.C.				25/06/2015	GERENTE GENERAL	ACTIVO

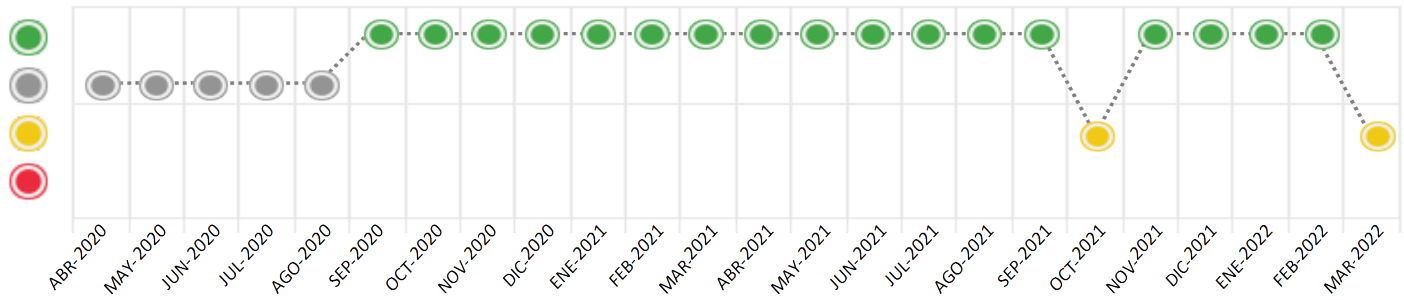
## Consulta Rápida

### Documento de identidad consultado

Fecha Proceso	Tipo Doc.	N. Doc.	Nombre o Raz. Social	Nota	Deuda Total *	Var.	Actual	Previo	12m
22/03/2022	RUC	20508304031	CONSULTORIAS INTEGRADAS SAC	0.626	191.782,11				

Montos expresados en unidades de soles\*

Semáforos de los últimos 24 meses



Semáforo	Descripción
Grey	No registra información de deudas
Green	Minimo Riesgo: Sin deudas vencidas
Yellow	Mediano Riesgo: Deudas con poco atraso*
Red	Alto Riesgo: Deudas con atraso significativo*

\*Semáforo deuda menor: Deuda vencida menor S/ 100 personas naturales o menor S/ 500 personas jurídicas

Verde:  $0 \leq \text{Sem.} < 0.001$   
 Amarillo:  $0.001 \leq \text{Sem.} < 2$   
 Rojo:  $2 < \text{Sem.} < 6$

Variación	Descripción
Red triangle down	Variación Negativa: La nueva información reportada ha incrementado tu riesgo crediticio
Green triangle up	Variación Positiva: La nueva información ha mejorado tu posición de riesgo
Percentage icon	Variación Porcentual Positiva: El monto total reportado por la SBS/Microfinanzas o número de instituciones financieras ha aumentado
Percentage icon	Variación Porcentual Negativa: El monto total reportado por la SBS/Microfinanzas o número de instituciones financieras ha disminuido
Equal icon	Aproximadamente igual o igual

## Detalle de la deuda SBS/Microfinanzas

Entidad	Deuda Anterior			Deuda a MAR 2022				Rect. (1)	Disc.
	SET 2021	DIC 2021	FEB 2022	Fecha Inf.	Calif. (2)	Monto *	Días Venc.		
CRAC RAIZ	151.597,55	132.667,08	120.119,88	28/02/2022	CPP	120.119,88	16		
BCP	64.033,92	59.163,84	55.754,83	28/02/2022	NOR	54.062,23			
BIF	17.600,00	17.600,00	17.600,00	28/02/2022	NOR	17.600,00			
<b>TOTAL</b>	<b>233.231,47</b>	<b>209.430,92</b>	<b>193.474,71</b>			<b>191.782,11</b>			

(1) Ver detalle en el cuadro de Rectificaciones SBS

(2) NOR: Normal, CPP: Con Problemas Potenciales, DEF: Deficiente, DUD: Dudoso, PER: Pérdida, SCAL: Sin Calificación

## Detalle de la deuda de Otros Créditos

Entidad	Deuda Anterior			Deuda a MAR 2022				Disc.
	SET 2021	DIC 2021	FEB 2022	Fecha Inf.	Calif. (2)	Monto	Días Venc.	
<b>TOTAL</b>								

(2) NOR: Normal, CPP: Con Problemas Potenciales, DEF: Deficiente, DUD: Dudoso, PER: Pérdida, SCAL: Sin Calificación

## Detalle de vencidos

# Doc	Fuente - Acreedor	Monto *	Días Venc.
-------	-------------------	---------	------------

## Utilización de Líneas de Crédito

Instituciones	**	Línea Aprobada	Línea No Utilizada	Línea Utilizada	% L. Uti.
<b>TOTAL</b>					<b>0%</b>

\*\*Tipo de Crédito

## Principales Acreedores

Montos expresados en unidades de soles\*

## Resumen de Deudas

Descripción de la Deuda	Monto *	Días Venc.
Deuda total SBS al 28/02/2022	191.782,11	
% Calificación normal	37,37	
Peor Calificación (2)	CPP	
Otros Créditos	0,00	****

## Detalle de deuda SBS/Microfinanzas

Institución SBS	Calif. (2)	Saldo *	% Ven.	Días Venc.	Rect.(1)
CRAC RAIZ	CPP	120.119,88	0,00	16	
BCP	NOR	54.062,23	0,00		
BIF	NOR	17.600,00	0,00		
<b>Deuda Total SBS/MicroFinanzas</b>		<b>191.782,11</b>	<b>0</b>		

## Detalle de Riesgos SBS/Microfinanzas

Concepto	Saldo *
Deuda Directa	174.182,11
Deuda Indirecta	17.600,00
Deuda Castigada	0,00
Deuda Total SBS/MicroFinanzas	191.782,11
Línea Tarj.Cred. No utilizada	0,00
Total Riesgo SBS/MicroFinanzas	191.782,11

## Detalle de deuda Otros Créditos

Empresa	Calif. (2)	Saldo *	% Ven.	Días Venc.	Disc.
Deuda Total Otros Créditos		0,00	0		

## Detalle de vencidos

# Doc	Fuente - Acreedor	Monto *	Días Venc.
-------	-------------------	---------	------------

## Detalle Variación

Montos expresados en unidades de soles\*

## Resumen de la variación

Descripción de la deuda	23/02/2022	22/03/2022	Variación
Score	0.000	0.626	0.626
Nro. Entidades SBS/Microf.	3	3	0
Riesgo Total SBS/Microf. *	193.474,71	191.782,11	
Deuda Directa	175.874,71	174.182,11	-1.692,60
Deuda Indirecta	17.600,00	17.600,00	0,00
Deuda Castigada	0,00	0,00	0,00

Variación del Riesgo Total SBS/Microf. *	Antes	22/03/2022	Variación
Último Mes	193.474,71	191.782,11	-1.692,60
Último Trimestre	209.430,92	191.782,11	-17.648,81
Último Semestre	233.231,47	191.782,11	-41.449,36
Último Año	169.197,55	191.782,11	22.584,56

Calificación SBS/Microf.	23/02/2022	22/03/2022	Variación
% NOR (Normal)	100.00	37.37	
% CPP (Con Problemas Potenciales)	0.00	62.63	62.63
% DEF (Deficiente)	0.00	0.00	0.00
% DUD (Dudoso)	0.00	0.00	0.00
% PER (Pérdida)	0.00	0.00	0.00

Deuda vencida *	23/02/2022	22/03/2022	Variación
Total deuda vencida	0,00	0,00	0,00
Deuda por Otros Créditos *	23/02/2022	22/03/2022	Variación

Total deuda otros créditos	0,00	0,00	0,00
----------------------------	------	------	------

## Detalle de la variación

Fuente - Acreedor *	23/02/2022	22/03/2022	Variación
---------------------	------------	------------	-----------

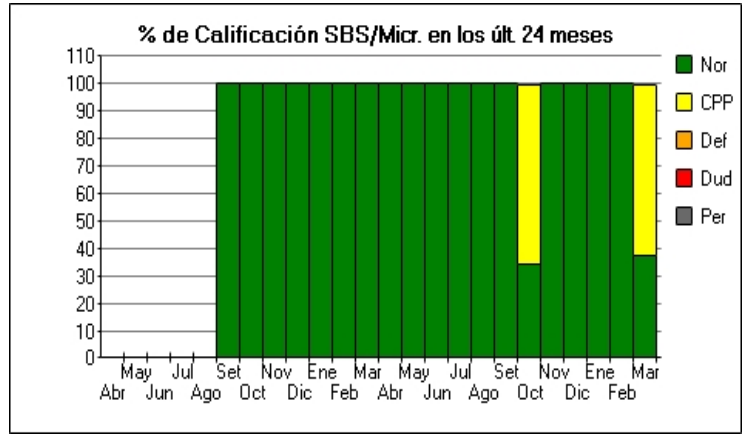
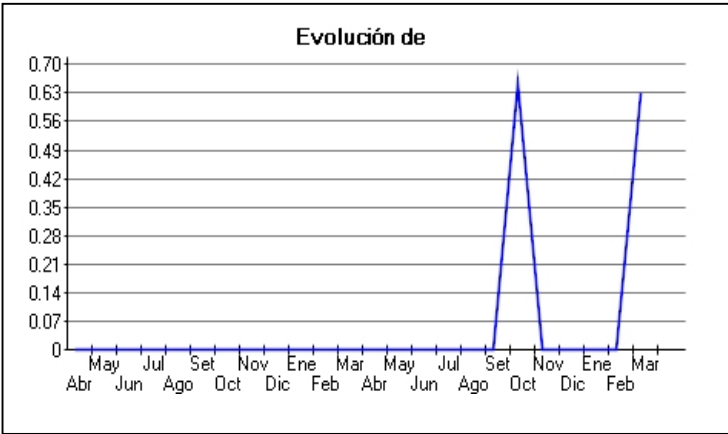
## Posición Histórica

Montos expresados en unidades de soles\*

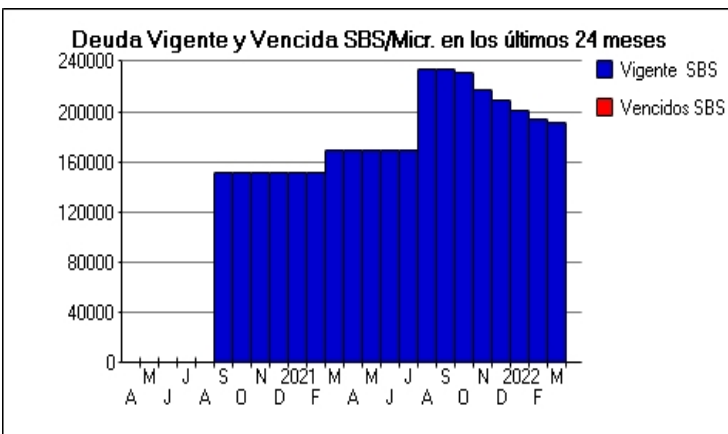
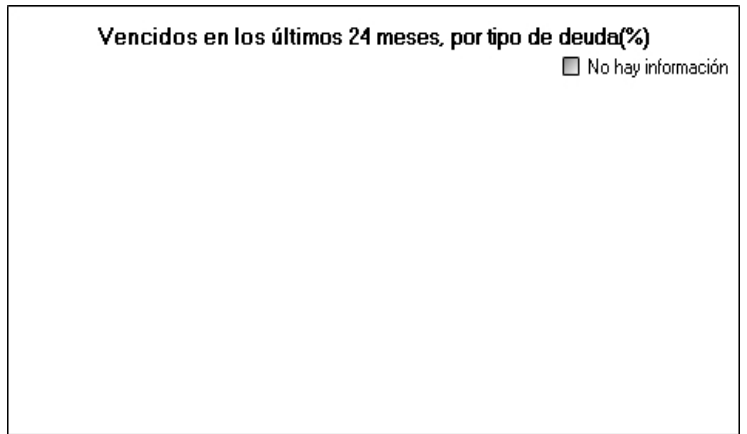
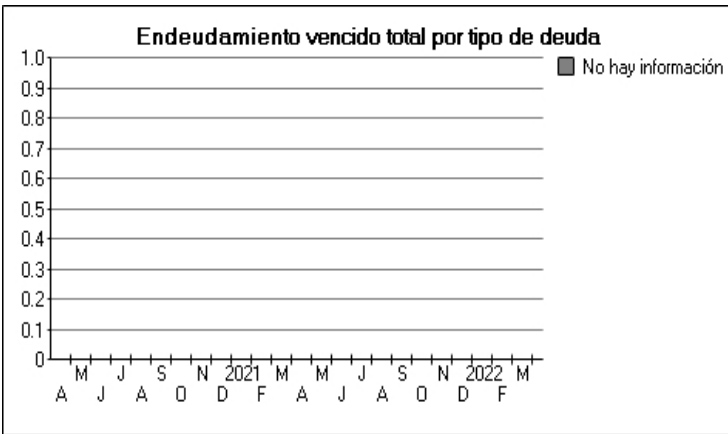
Fecha de Proceso	Sema. Actual	Sem. Riesgo	Var.	Superintendencia de Banca y Seguros (SBS/Microfinan.)				Otros Créditos	Otros Vencidos *				Ctas. Cerr./Anu.		Otros Repor. Negati.		
				# Enti.	Deuda Total *	% Cali. normal	Peor Califi.(2)		Deuda Vencida *	Protestos	Docs. Impagos	Deuda Tributaria	Deuda Laboral	Cta. Cte.		Tar. Créd.	
22/03/2022	●	0.626	▼	3	191.782,11	37.37	CPP	0,00	0,00	0,00	0,00	0,00	0,00	0,00	0	0	0
23/02/2022	●	0.000	▬	3	193.474,71	100.00	NOR	0,00	0,00	0,00	0,00	0,00	0,00	0,00	0	0	0
24/01/2022	●	0.000	▬	3	201.406,59	100.00	NOR	0,00	0,00	0,00	0,00	0,00	0,00	0,00	0	0	0
21/12/2022	●	0.000	▬	3	209.430,92	100.00	NOR	0,00	0,00	0,00	0,00	0,00	0,00	0,00	0	0	0
23/11/2022	●	0.000	▲	3	217.266,46	100.00	NOR	0,00	0,00	0,00	0,00	0,00	0,00	0,00	0	0	0
22/10/2022	●	0.654	▼	3	231.460,45	34.56	CPP	0,00	0,00	0,00	0,00	0,00	0,00	0,00	0	0	0
23/09/2022	●	0.000	⊘	3	233.231,47	100.00	NOR	0,00	0,00	0,00	0,00	0,00	0,00	0,00	0	0	0
23/08/2022	●	0.000	⊘	3	233.231,47	100.00	NOR	0,00	0,00	0,00	0,00	0,00	0,00	0,00	0	0	0
24/07/2022	●	0.000	▬	2	169.197,55	100.00	NOR	0,00	0,00	0,00	0,00	0,00	0,00	0,00	0	0	0
23/06/2022	●	0.000	▬	2	169.197,55	100.00	NOR	0,00	0,00	0,00	0,00	0,00	0,00	0,00	0	0	0
24/05/2022	●	0.000	▬	2	169.197,55	100.00	NOR	0,00	0,00	0,00	0,00	0,00	0,00	0,00	0	0	0
23/04/2022	●	0.000	▬	2	169.197,55	100.00	NOR	0,00	0,00	0,00	0,00	0,00	0,00	0,00	0	0	0
25/03/2022	●	0.000	⊘	2	169.197,55	100.00	NOR	0,00	0,00	0,00	0,00	0,00	0,00	0,00	0	0	0
26/02/2022	●	0.000	▬	1	151.597,55	100.00	NOR	0,00	0,00	0,00	0,00	0,00	0,00	0,00	0	0	0
23/01/2022	●	0.000	▬	1	151.597,55	100.00	NOR	0,00	0,00	0,00	0,00	0,00	0,00	0,00	0	0	0
22/12/2022	●	0.000	▬	1	151.597,55	100.00	NOR	0,00	0,00	0,00	0,00	0,00	0,00	0,00	0	0	0
25/11/2022	●	0.000	▬	1	151.597,55	100.00	NOR	0,00	0,00	0,00	0,00	0,00	0,00	0,00	0	0	0
24/10/2022	●	0.000	▬	1	151.597,55	100.00	NOR	0,00	0,00	0,00	0,00	0,00	0,00	0,00	0	0	0
28/09/2022	●	0.000	▲	1	151.597,55	100.00	NOR	0,00	0,00	0,00	0,00	0,00	0,00	0,00	0	0	0
31/08/2022	●	0.000	▬	0	0,00	0,00		0,00	0,00	0,00	0,00	0,00	0,00	0,00	0	0	0
31/07/2022	●	0.000	▬	0	0,00	0,00		0,00	0,00	0,00	0,00	0,00	0,00	0,00	0	0	0
30/06/2022	●	0.000	▬	0	0,00	0,00		0,00	0,00	0,00	0,00	0,00	0,00	0,00	0	0	0
31/05/2022	●	0.000	▬	0	0,00	0,00		0,00	0,00	0,00	0,00	0,00	0,00	0,00	0	0	0
30/04/2022	●	0.000	▬	0	0,00	0,00		0,00	0,00	0,00	0,00	0,00	0,00	0,00	0	0	0

**Gráficos**

Montos expresados en unidades de soles\*



NOR: Normal, CPP: Con Problemas Potenciales, DEF: Deficiente, DUD: Dudoso, PER: Pérdida, SCAL: Sin Calificación



## Reporte de Vencidos

Montos expresados en unidades de soles\*

Fuente - Acreedor	DIC 2021			ENE 2022			FEB 2022			MAR 2022		
	# Docs.	Monto *	Dias V.	# Docs.	Monto *	Dias V.	# Docs.	Monto *	Dias V.	# Docs.	Monto *	Dias V.

Montos expresados en unidades de soles\*

Fuente - Acreedor	AGO 2021			SET 2021			OCT 2021			NOV 2021		
	# Docs.	Monto *	Dias V.	# Docs.	Monto *	Dias V.	# Docs.	Monto *	Dias V.	# Docs.	Monto *	Dias V.

Montos expresados en unidades de soles\*

Fuente - Acreedor	ABR 2021			MAY 2021			JUN 2021			JUL 2021		
	# Docs.	Monto *	Dias V.	# Docs.	Monto *	Dias V.	# Docs.	Monto *	Dias V.	# Docs.	Monto *	Dias V.

## Reporte SBS/Microfinanzas

Montos expresados en unidades de soles\*

Última fecha reportada por la SBS : 28/02/2022

ULTIMOS 6 MESES		OCT 2021 (SBS: SET 2021)	NOV 2021 (SBS: OCT 2021)	DIC 2021 (SBS: NOV 2021)	ENE 2022 (SBS: DIC 2021)	FEB 2022 (SBS: ENE 2022)	MAR 2022 (SBS: FEB 2022)
% Porcentaje	NOR (Normal)	34.56	100.00	100.00	100.00	100.00	37.37
	CPP (Con Problemas Pote.)	65.44	0.00	0.00	0.00	0.00	62.63
de	DEF (Deficiente)	0.00	0.00	0.00	0.00	0.00	0.00
Calificación	DUD (Dudoso)	0.00	0.00	0.00	0.00	0.00	0.00
	PER (Pérdida)	0.00	0.00	0.00	0.00	0.00	0.00

Institución	OCT 2021 (SBS: SET 2021)		NOV 2021 (SBS: OCT 2021)		DIC 2021 (SBS: NOV 2021)		ENE 2022 (SBS: DIC 2021)		FEB 2022 (SBS: ENE 2022)		MAR 2022 (SBS: FEB 2022)	
	Monto *	Dias V.	Monto *	Dias V.	Monto *	Dias V.	Monto *	Dias V.	Monto *	Dias V.	Monto *	Dias V.
CRAC RAIZ	151.474,74	17	138.936,18		132.667,08		126.399,73		120.119,88		120.119,88	16
BCP	62.385,71		60.730,28		59.163,84		57.406,86		55.754,83		54.062,23	
BIF	17.600,00		17.600,00		17.600,00		17.600,00		17.600,00		17.600,00	
TOTAL	231.460,45	17	217.266,46		209.430,92		201.406,59		193.474,71		191.782,11	16

Última fecha reportada por la SBS : 28/02/2022

Operación	OCT 2021 (SBS: SET 2021)		NOV 2021 (SBS: OCT 2021)		DIC 2021 (SBS: NOV 2021)		ENE 2022 (SBS: DIC 2021)		FEB 2022 (SBS: ENE 2022)		MAR 2022 (SBS: FEB 2022)	
	Monto *	Dias V.	Monto *	Dias V.	Monto *	Dias V.	Monto *	Dias V.	Monto *	Dias V.	Monto *	Dias V.
RESUMEN												
- Total Deuda	231.460,45	17	217.266,46		209.430,92		201.406,59		193.474,71		191.782,11	16
- Garantías	359.408,00		334.958,00		322.733,00		310.511,00		298.265,00		298.265,00	
- PROGRAMA REACTIVA PERU	151.474,74		138.936,18		132.667,08		126.399,73		120.119,88		120.119,88	
CREDITOS DIRECTOS												
- CRÉDITOS VIGENTES	213.860,45	17	199.666,46		191.830,92		183.806,59		175.874,71		174.182,11	16
-- Pyme: SobregirosCC					78,47							
-- Pyme: Préstamos	151.474,74	17	138.936,18		132.667,08		126.399,73		120.119,88		120.119,88	16
--- NoRevolventes	151.474,74	17	138.936,18		132.667,08		126.399,73		120.119,88		120.119,88	16
-- Pyme: ArrendamientoFinanc	62.385,71		60.730,28		59.085,37		57.406,86		55.754,83		54.062,23	
CREDITOS INDIRECTOS												
- CartasFianzaOtorgadas	17.600,00		17.600,00		17.600,00		17.600,00		17.600,00		17.600,00	
GARANTIAS												
- GARANTIAS RECIBIDAS	359.409,67		334.959,48		322.734,74		310.513,40		298.267,70		298.267,70	
-- OtrasGarantias	64.033,93		64.033,93		64.033,93		64.033,93		64.033,93		64.033,93	
-- Gob. Nacional Reactiva Perú	143.901,00		131.989,37		126.033,73		120.079,74		114.113,89		114.113,89	
-- GtiasNoPref(AvalyFianza)	151.474,74		138.936,18		132.667,08		126.399,73		120.119,88		120.119,88	

Montos expresados en unidades de soles\*

Última fecha reportada por la SBS : 28/02/2022

6 MESES ANTERIORES	ABR 2021 (SBS: MAR 2021)	MAY 2021 (SBS: ABR 2021)	JUN 2021 (SBS: MAY 2021)	JUL 2021 (SBS: JUN 2021)	AGO 2021 (SBS: JUL 2021)	SET 2021 (SBS: AGO 2021)
--------------------	-----------------------------	-----------------------------	-----------------------------	-----------------------------	-----------------------------	-----------------------------



NOR (Normal)	100.00	100.00	100.00	100.00	100.00	100.00
% Porcentaje de Calificación	0.00	0.00	0.00	0.00	0.00	0.00
CPP (Con Problemas Pote.)	0.00	0.00	0.00	0.00	0.00	0.00
DEF (Deficiente)	0.00	0.00	0.00	0.00	0.00	0.00
DUD (Dudoso)	0.00	0.00	0.00	0.00	0.00	0.00
PER (Pérdida)	0.00	0.00	0.00	0.00	0.00	0.00

Institución	ABR 2021 (SBS: MAR 2021)		MAY 2021 (SBS: ABR 2021)		JUN 2021 (SBS: MAY 2021)		JUL 2021 (SBS: JUN 2021)		AGO 2021 (SBS: JUL 2021)		SET 2021 (SBS: AGO 2021)	
	Monto *	Dias V.	Monto *	Dias V.	Monto *	Dias V.	Monto *	Dias V.	Monto *	Dias V.	Monto *	Dias V.
CRAC RAIZ	151.597,55		151.597,55		151.597,55		151.597,55		151.597,55		151.597,55	
BCP									64.033,92		64.033,92	
BIF	17.600,00		17.600,00		17.600,00		17.600,00		17.600,00		17.600,00	
TOTAL	169.197,55		169.197,55		169.197,55		169.197,55		233.231,47		233.231,47	

Última fecha reportada por la SBS : 28/02/2022

Operación	ABR 2021 (SBS: MAR 2021)		MAY 2021 (SBS: ABR 2021)		JUN 2021 (SBS: MAY 2021)		JUL 2021 (SBS: JUN 2021)		AGO 2021 (SBS: JUL 2021)		SET 2021 (SBS: AGO 2021)	
	Monto *	Dias V.	Monto *	Dias V.	Monto *	Dias V.	Monto *	Dias V.	Monto *	Dias V.	Monto *	Dias V.
RESUMEN												
- Total Deuda	169.197,55		169.197,55		169.197,55		169.197,55		233.231,47		233.231,47	
- Garantías	295.614,00		295.614,00		295.614,00		295.614,00		359.647,00		359.647,00	
- PROGRAMA REACTIVA PERU	151.597,55		151.597,55		151.597,55		151.597,55		151.597,55		151.597,55	
CREDITOS DIRECTOS												
- CREDITOS VIGENTES	151.597,55		151.597,55		151.597,55		151.597,55		215.631,47		215.631,47	
-- Pyme:Préstamos	151.597,55		151.597,55		151.597,55		151.597,55		151.597,55		151.597,55	
--- NoRevolventes	151.597,55		151.597,55		151.597,55		151.597,55		151.597,55		151.597,55	
-- Pyme:ArrendamientoFinanc									64.033,92		64.033,92	
CREDITOS INDIRECTOS												
- CartasFianzaOtorgadas	17.600,00		17.600,00		17.600,00		17.600,00		17.600,00		17.600,00	
GARANTIAS												
- GARANTIAS RECIBIDAS	295.615,22		295.615,22		295.615,22		295.615,22		359.649,15		359.649,15	
-- OtrasGarantias									64.033,93		64.033,93	
-- Gob. Nacional Reactiva Perú	144.017,67		144.017,67		144.017,67		144.017,67		144.017,67		144.017,67	
-- GtiasNoPref(AvalyFianza)	151.597,55		151.597,55		151.597,55		151.597,55		151.597,55		151.597,55	

## Reporte SBS/Microfinanzas por entidades

Reportado por : CRAC RAIZ

Última fecha reportada por la SBS : 28/02/2022

Operación	OCT 2021 (SBS: SET2021)		NOV 2021 (SBS: OCT2021)		DIC 2021 (SBS: NOV2021)		ENE 2022 (SBS: DIC2021)		FEB 2022 (SBS: ENE2022)		MAR 2022 (SBS: FEB2022)	
	Monto *	Dias V.	Monto *	Dias V.	Monto *	Dias V.	Monto *	Dias V.	Monto *	Dias V.	Monto *	Dias V.
Calificación (2)	CPP		NOR		NOR		NOR		NOR		CPP	
RESUMEN												
- Total Deuda	151.474,74	17	138.936,18		132.667,08		126.399,73		120.119,88		120.119,88	16
- Garantías	295.375,00		270.925,00		258.700,00		246.478,00		234.232,00		234.232,00	
- PROGRAMA REACTIVA PERU	151.474,74		138.936,18		132.667,08		126.399,73		120.119,88		120.119,88	
CREDITOS DIRECTOS												
- CRÉDITOS VIGENTES	151.474,74	17	138.936,18		132.667,08		126.399,73		120.119,88		120.119,88	16
-- Pyme:Préstamos	151.474,74	17	138.936,18		132.667,08		126.399,73		120.119,88		120.119,88	16
--- NoRevolventes	151.474,74	17	138.936,18		132.667,08		126.399,73		120.119,88		120.119,88	16
GARANTIAS												
- GARANTIAS RECIBIDAS	295.375,74		270.925,55		258.700,81		246.479,47		234.233,77		234.233,77	
-- Gob. Nacional Reactiva Perú	143.901,00		131.989,37		126.033,73		120.079,74		114.113,89		114.113,89	
-- GtiasNoPref(AvalyFianza)	151.474,74		138.936,18		132.667,08		126.399,73		120.119,88		120.119,88	

Última fecha reportada por la SBS : 28/02/2022

Operación	ABR 2021 (SBS: MAR2021)		MAY 2021 (SBS: ABR2021)		JUN 2021 (SBS: MAY2021)		JUL 2021 (SBS: JUN2021)		AGO 2021 (SBS: JUL2021)		SET 2021 (SBS: AGO2021)	
	Monto *	Dias V.	Monto *	Dias V.	Monto *	Dias V.	Monto *	Dias V.	Monto *	Dias V.	Monto *	Dias V.
Calificación (2)	NOR		NOR		NOR		NOR		NOR		NOR	

RESUMEN						
- Total Deuda	151.597,55	151.597,55	151.597,55	151.597,55	151.597,55	151.597,55
- Garantías	295.614,00	295.614,00	295.614,00	295.614,00	295.614,00	295.614,00
- PROGRAMA REACTIVA PERU	151.597,55	151.597,55	151.597,55	151.597,55	151.597,55	151.597,55
CREDITOS DIRECTOS						
- CRÉDITOS VIGENTES	151.597,55	151.597,55	151.597,55	151.597,55	151.597,55	151.597,55
-- Pyme:Préstamos	151.597,55	151.597,55	151.597,55	151.597,55	151.597,55	151.597,55
--- NoRevolventes	151.597,55	151.597,55	151.597,55	151.597,55	151.597,55	151.597,55
GARANTIAS						
- GARANTIAS RECIBIDAS	295.615,22	295.615,22	295.615,22	295.615,22	295.615,22	295.615,22
-- Gob. Nacional Reactiva Perú	144.017,67	144.017,67	144.017,67	144.017,67	144.017,67	144.017,67
-- GtiasNoPref(AvalyFianza)	151.597,55	151.597,55	151.597,55	151.597,55	151.597,55	151.597,55

Reportado por : BCP

Última fecha reportada por la SBS : 28/02/2022

Operación	OCT 2021 (SBS: SET2021)		NOV 2021 (SBS: OCT2021)		DIC 2021 (SBS: NOV2021)		ENE 2022 (SBS: DIC2021)		FEB 2022 (SBS: ENE2022)		MAR 2022 (SBS: FEB2022)	
	Monto *	Dias V.	Monto *	Dias V.	Monto *	Dias V.	Monto *	Dias V.	Monto *	Dias V.	Monto *	Dias V.
Calificación (2)	NOR		NOR		NOR		NOR		NOR		NOR	
RESUMEN												
- Total Deuda	62.385,71		60.730,28		59.163,84		57.406,86		55.754,83		54.062,23	
- Garantías	64.033,00		64.033,00		64.033,00		64.033,00		64.033,00		64.033,00	
CREDITOS DIRECTOS												
- CRÉDITOS VIGENTES	62.385,71		60.730,28		59.163,84		57.406,86		55.754,83		54.062,23	
-- Pyme: SobregirosCC					78,47							
-- Pyme: ArrendamientoFinanc	62.385,71		60.730,28		59.085,37		57.406,86		55.754,83		54.062,23	
GARANTIAS												
- GARANTIAS RECIBIDAS	64.033,93		64.033,93		64.033,93		64.033,93		64.033,93		64.033,93	
-- OtrasGarantias	64.033,93		64.033,93		64.033,93		64.033,93		64.033,93		64.033,93	

Última fecha reportada por la SBS : 28/02/2022

Operación	ABR 2021 (SBS: MAR2021)		MAY 2021 (SBS: ABR2021)		JUN 2021 (SBS: MAY2021)		JUL 2021 (SBS: JUN2021)		AGO 2021 (SBS: JUL2021)		SET 2021 (SBS: AGO2021)	
	Monto *	Dias V.	Monto *	Dias V.	Monto *	Dias V.	Monto *	Dias V.	Monto *	Dias V.	Monto *	Dias V.
Calificación (2)									NOR		NOR	
RESUMEN												
- Total Deuda									64.033,92		64.033,92	
- Garantías									64.033,00		64.033,00	
CREDITOS DIRECTOS												
- CRÉDITOS VIGENTES									64.033,92		64.033,92	
-- Pyme: ArrendamientoFinanc									64.033,92		64.033,92	
GARANTIAS												
- GARANTIAS RECIBIDAS									64.033,93		64.033,93	
-- OtrasGarantias									64.033,93		64.033,93	

Reportado por : BIF

Última fecha reportada por la SBS : 28/02/2022

Operación	OCT 2021 (SBS: SET2021)		NOV 2021 (SBS: OCT2021)		DIC 2021 (SBS: NOV2021)		ENE 2022 (SBS: DIC2021)		FEB 2022 (SBS: ENE2022)		MAR 2022 (SBS: FEB2022)	
	Monto *	Dias V.	Monto *	Dias V.	Monto *	Dias V.	Monto *	Dias V.	Monto *	Dias V.	Monto *	Dias V.
Calificación (2)	NOR		NOR		NOR		NOR		NOR		NOR	
RESUMEN												
- Total Deuda	17.600,00		17.600,00		17.600,00		17.600,00		17.600,00		17.600,00	
CREDITOS INDIRECTOS												
- CartasFianzaOtorgadas	17.600,00		17.600,00		17.600,00		17.600,00		17.600,00		17.600,00	

Última fecha reportada por la SBS : 28/02/2022

Operación	ABR 2021 (SBS: MAR2021)		MAY 2021 (SBS: ABR2021)		JUN 2021 (SBS: MAY2021)		JUL 2021 (SBS: JUN2021)		AGO 2021 (SBS: JUL2021)		SET 2021 (SBS: AGO2021)	
	Monto *	Dias V.	Monto *	Dias V.	Monto *	Dias V.	Monto *	Dias V.	Monto *	Dias V.	Monto *	Dias V.
Calificación (2)	NOR		NOR		NOR		NOR		NOR		NOR	
RESUMEN												
- Total Deuda	17.600,00		17.600,00		17.600,00		17.600,00		17.600,00		17.600,00	

CREDITOS INDIRECTOS							
- CartasFianzaOtorgadas	17.600,00	17.600,00	17.600,00	17.600,00	17.600,00	17.600,00	17.600,00

## Rectificaciones SBS

Entidad	Periodo SBS	Cuenta	Concepto Rectificación	Dice	Debe Decir
---------	-------------	--------	------------------------	------	------------

## Aval/Codeudor

Montos expresados en unidades de soles\*

## Es Avalista de:

Información reportada por la SBS al 28/02/2022

Tipo Doc	Nro Documento	Nombre/Razón Social	Act	Pre	12m
----------	---------------	---------------------	-----	-----	-----

Montos expresados en unidades de soles\*

## Quiénes lo Avalan:

Información reportada por la SBS al 28/02/2022

Tipo Doc	Nro Documento	Nombre/Razón Social	Act	Pre	12m
DNI	44920596	HUAMANI PALOMINO RITA	<input checked="" type="checkbox"/>	<input checked="" type="checkbox"/>	<input checked="" type="checkbox"/>
Institución SBS		Calif. (2)	Saldo *		
CAJA RURAL DE AHORRO Y CREDITO RAIZ S		CPP	120.119,88		

Montos expresados en unidades de soles\*

## Es Avalista de:

Información Reportada por Entidades de Microfinanzas / Otros Créditos

Tipo Doc	Nro Documento	Nombre/Razón Social	Act	Pre	12m
----------	---------------	---------------------	-----	-----	-----

Montos expresados en unidades de soles\*

## Quiénes lo Avalan:

Información Reportada por Entidades de Microfinanzas / Otros Créditos

Tipo Doc	Nro Documento	Nombre/Razón Social	Act	Pre	12m
----------	---------------	---------------------	-----	-----	-----

## Documentos Protestados como Deudor/Aceptante

Montos expresados en unidades\*

Reportado por la Cámara de Comercio de Lima (CCL)

## Documentos Protestados sin Regularizar

	# Doc	Monto (S/) *	Max Días Venc.
Total:	0	0,00	

Tipo de Cambio 3.698

Nro. Secuencia	Tip. ** Reg.	Acreedor/Girador	Tipo Doc.	Moneda	Monto *	Monto * (S/)	Boletín	F. Protesto	F. Venc	Días Venc.
----------------	--------------	------------------	-----------	--------	---------	--------------	---------	-------------	---------	------------

\*\*PR: Protestos, CJ: Cobranza Judicial, MO: Moras, PP: Procesos Penales

Montos expresados en unidades\*

Reportado por la Cámara de Comercio de Lima (CCL)

## Documentos Protestados Regularizados

	# Doc	Monto (S/) *
Total:	0	0,00

Nro. Secuencia	Tip. ** Reg.	Acreedor/Girador	Tipo Doc.	Moneda	Monto *	Monto * (S/)	Boletín	F. Protesto	F. Venc.	F. Reg
----------------	--------------	------------------	-----------	--------	---------	--------------	---------	-------------	----------	--------

\*\*PR: Protestos, CJ: Cobranza Judicial, MO: Moras, PP: Procesos Penales

## Detalle de Vencidos

## Comercio Exterior

Montos expresados en unidades de dólares

Muestra información reportada por la SUNAT desde el 07/02/2011

## Resumen por Ejercicio

Ejercicio	Actividad	Número de Operaciones	Importe USD *	N° Países	3 países con mayor número de operaciones

## Resumen por Meses

Actividad	Ejercicio	Mes	Número de Operaciones	Importe USD *	N° Países	3 países con mayor número de operaciones

## PUBLICACIÓN DIARIO "EL PERUANO"

## Reporte Otros Créditos

Institución	OCT 2021		NOV 2021		DIC 2021		ENE 2022		FEB 2022		MAR 2022	
	Monto *	Dias V.	Monto *	Dias V.	Monto *	Dias V.	Monto *	Dias V.	Monto *	Dias V.	Monto *	Dias V.

Institución	ABR 2021		MAY 2021		JUN 2021		JUL 2021		AGO 2021		SET 2021	
	Monto *	Dias V.	Monto *	Dias V.	Monto *	Dias V.	Monto *	Dias V.	Monto *	Dias V.	Monto *	Dias V.

## Reporte Otros Créditos por entidades

Sin Información