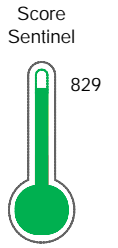


El reporte contiene solo los títulos seleccionados

- Información General
- Consulta Rápida
- Principales Acreedores
- Detalle Variación
- Posición Histórica
- Gráficos
- Rep. Vencidos
- Rep. SBS/Microf.
- SBS/Microf. Entidades
- Rectificaciones SBS
- Avalados/Avalistas
- Hechos de Importancia
- Documentos CCL
- Detalle de Vencidos
- Comercio Exterior
- Otros Créditos
- Otros Créd. Entidades
- Otros Rep. Negativos

RUC 20525130909 - TCL INTERNATIONAL PERU S.A.C.

Fecha Proceso	Tipo Doc.	N. Doc.	Nota	Deuda Total *	Var.	Actual	Previo	12m
23/11/2022	RUC	20525130909	0.000	7.508.668,31		●	●	●



Riesgo Muy Bajo

*** La persona consultada cuenta con los siguientes créditos e indicadores.**

- Línea de Crédito
- Está Avalado

Sentinel Sabio

Bancarizado: SI

Recomendación de Sentinel Sabio

Evaluación Crediticia



APROBAR
Producto Genérico

Detalle:

- Cumple con todas las reglas de evaluación

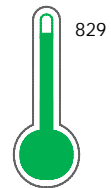
Cuota Estimada Mensual

S/ 336043,



Score Sentinel

Nivel de Riesgo



Riesgo Muy Bajo

Recomendación:

En este nivel de riesgo, 6 de 100 empresas podrían caer en incumplimiento en los próximos 12 meses

Información General

Datos Principales

12/09/2022: Última actualización de información reportada por SUNAT

Razón Social:	TCL INTERNATIONAL PERU S.A.C.		
Nombre Comercial:	-		
Tipo de Contribuyente:	SOCIEDAD ANONIMA CERRADA		
Estado de Contribuyente:	ACTIVO	Condición del Contribuyente:	HABIDO
Inicio de Actividades:	12/03/2010		
Tamaño contribuyente:	PRINCIPAL	Dependencia:	INTENDENCIA LIMA PRICO
Actividad Económica Principal	VTA. MAY. DE OTROS PRODUCTOS.		
Actividad Económica Secundaria 1	FAB. OTRO TIPO MAQUINARIA USO	Actividad Económica Secundaria 2	-
Fecha Inscripción RRPP:	12/03/2010	Número de Partida Registral:	-
Folio:	-	Asiento:	-

Agente de retención

Direcciones Registradas

Dirección	Fuente
PASAJE JULIO VEGA SOLIS MZA. . LTE. 7 CHORRILLOS - LIMA - LIMA	SUNAT - DOMICILIO FISCAL

Representantes Legales

Nro Documento	Nombre de Representante	Act	Pre	12m	Fecha desde que ocupa Cargo	Cargo
00001640782	PUCHE ANGULO JORGE ENRIQUE	<input checked="" type="checkbox"/>	<input checked="" type="checkbox"/>	<input checked="" type="checkbox"/>	17/01/2018	GERENTE GENERAL
00001891298	MARTINEZ RODRIGUEZ ALBERTO ELIAS	<input type="checkbox"/>	<input type="checkbox"/>	<input type="checkbox"/>	20/09/2018	APODERADO
71009768	HERRERA PEVES MARINA ALEJANDRA	<input checked="" type="checkbox"/>	<input checked="" type="checkbox"/>	<input checked="" type="checkbox"/>	06/08/2019	APODERADO

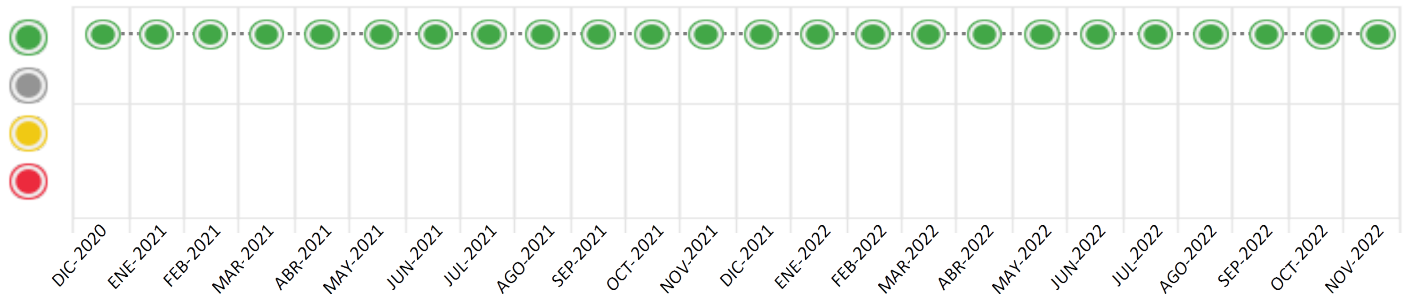
Consulta Rápida

Documento de identidad consultado

Fecha Proceso	Tipo Doc.	N. Doc.	Nombre o Raz. Social	Nota	Deuda Total *	Var.	Actual	Previo	12m
23/11/2022	RUC	20525130909	TCL INTERNATIONAL PERU S.A.C.	0.000	7.508.668,31		<input checked="" type="checkbox"/>	<input checked="" type="checkbox"/>	<input checked="" type="checkbox"/>

Montos expresados en unidades de soles*

Semáforos de los últimos 24 meses



Semáforo	Descripción
	No registra información de deudas
	Mínimo Riesgo: Sin deudas vencidas
	Mediano Riesgo: Deudas con poco atraso*
	Alto Riesgo: Deudas con atraso significativo*

*Semáforo deuda menor: Deuda vencida menor S/ 100 personas naturales o menor S/ 500 personas jurídicas

Verde: $0 \leq \text{Sem.} < 0.001$
 Amarillo: $0.001 \leq \text{Sem.} < 2$
 Rojo: $2 < \text{Sem.} < 6$

Variación	Descripción
	Variación Negativa: La nueva información reportada ha incrementado tu riesgo crediticio
	Variación Positiva: La nueva información ha mejorado tu posición de riesgo
	Variación Porcentual Positiva: El monto total reportado por la SBS/Microfinanzas o número de instituciones financieras ha aumentado
	Variación Porcentual Negativa: El monto total reportado por la SBS/Microfinanzas o número de instituciones financieras ha disminuido
	Aproximadamente igual o igual

Detalle de la deuda SBS/Microfinanzas

Entidad	Deuda Anterior			Deuda a NOV 2022				Rect. (1)	Disc.
	MAY 2022	AGO 2022	OCT 2022	Fecha Inf.	Calif. (2)	Monto *	Días Venc.		
BBVA	5.798.697,30	5.980.531,95	5.281.039,46	31/10/2022	NOR	5.196.026,59			
BCP	2.290.262,37	2.371.638,24	2.857.255,82	31/10/2022	NOR	2.312.641,72			
TOTAL	8.088.959,67	8.352.170,19	8.138.295,28			7.508.668,31			

(1) Ver detalle en el cuadro de Rectificaciones SBS

(2) NOR: Normal, CPP: Con Problemas Potenciales, DEF: Deficiente, DUD: Dudoso, PER: Pérdida, SCAL: Sin Calificación

Detalle de la deuda de Otros Créditos

Entidad	Deuda Anterior			Deuda a NOV 2022				Disc.
	MAY 2022	AGO 2022	OCT 2022	Fecha Inf.	Calif. (2)	Monto	Días Venc.	
TOTAL								

(2) NOR: Normal, CPP: Con Problemas Potenciales, DEF: Deficiente, DUD: Dudoso, PER: Pérdida, SCAL: Sin Calificación

Detalle de vencidos

# Doc	Fuente - Acreedor	Monto *	Días Venc.
-------	-------------------	---------	------------

Utilización de Líneas de Crédito

Instituciones	**	Línea Aprobada	Línea No Utilizada	Línea Utilizada	% L. Uti.
BBVA	DES		2.392.800,00		
BCP	TOT		29.233,23		
TOTAL			2.422.033,23		0%

** (DES): Descuentos, (TOT): Otras Tarjetas de Crédito

Principales Acreedores

Montos expresados en unidades de soles*

Resumen de Deudas

Descripción de la Deuda	Monto *	Días
Deuda total SBS al 31/10/2022	7.508.668,31	
% Calificación normal	100,00	
Peor Calificación (2)	NOR	
Otros Créditos	0,00	****

Detalle de deuda SBS/Microfinanzas

Institución SBS	Calif. (2)	Saldo *	% Ven.	Días Venc.	Rect. (1)
BBVA	NOR	5.196.026,59	0,00		
BCP	NOR	2.312.641,72	0,00		
Deuda Total SBS/MicroFinanzas		7.508.668,31	0		

Detalle de Riesgos SBS/Microfinanzas

Concepto	Saldo *
Deuda Directa	6.214.096,35
Deuda Indirecta	1.294.571,96
Deuda Castigada	0,00
Deuda Total SBS/MicroFinanzas	7.508.668,31
Línea Tarj. Cred. No utilizada	29.233,23
Total Riesgo SBS/MicroFinanzas	7.537.901,54

Detalle de deuda Otros Créditos

Empresa	Calif. (2)	Saldo *	% Ven.	Días Venc.	Disc.
Deuda Total Otros Créditos		0,00	0		

Detalle de vencidos

# Doc	Fuente - Acreedor	Monto *	Días Venc.
-------	-------------------	---------	------------

Detalle Variación

Montos expresados en unidades de soles*

Resumen de la variación

Descripción de la deuda	24/10/2022	23/11/2022	Variación
Score	0.000	0.000	0.000
Nro. Entidades SBS/Microf.	2	2	0
Riesgo Total SBS/Microf. *	8.138.295,28	7.508.668,31	
Deuda Directa	6.845.995,65	6.214.096,35	-631.899,30
Deuda Indirecta	1.292.299,63	1.294.571,96	2.272,33
Deuda Castigada	0,00	0,00	0,00

Variación del Riesgo Total SBS/Microf. *	Antes	23/11/2022	Variación
Último Mes	8.138.295,28	7.508.668,31	-629.626,97
Último Trimestre	8.352.170,19	7.508.668,31	-843.501,88
Último Semestre	8.088.959,67	7.508.668,31	-580.291,36
Último Año	7.792.732,37	7.508.668,31	-284.064,06

Calificación SBS/Microf.	24/10/2022	23/11/2022	Variación
% NOR (Normal)	100.00	100.00	
% CPP (Con Problemas Potenciales)	0.00	0.00	0.00
% DEF (Deficiente)	0.00	0.00	0.00
% DUD (Dudoso)	0.00	0.00	0.00
% PER (Pérdida)	0.00	0.00	0.00

Deuda vencida *	24/10/2022	23/11/2022	Variación
Total deuda vencida	0,00	0,00	0,00
Deuda por Otros Créditos *	24/10/2022	23/11/2022	Variación

Total deuda otros créditos	0,00	0,00	0,00
----------------------------	------	------	------

Detalle de la variación

Fuente - Acreedor *	24/10/2022	23/11/2022	Variación
---------------------	------------	------------	-----------

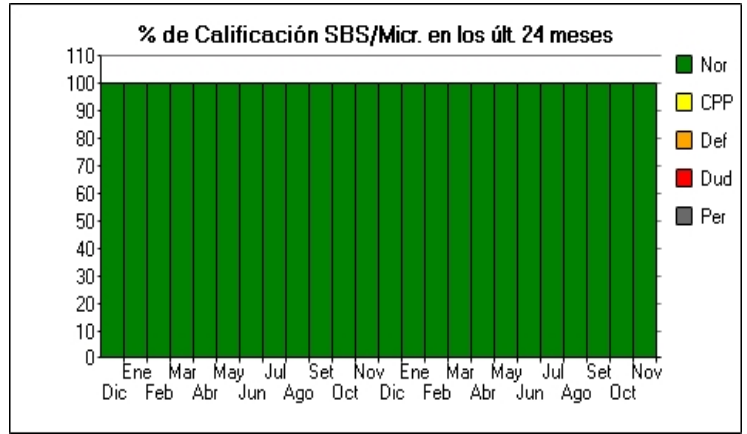
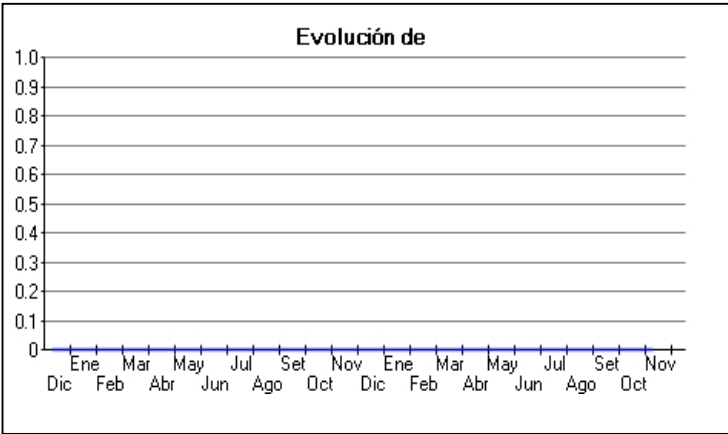
Posición Histórica

Montos expresados en unidades de soles*

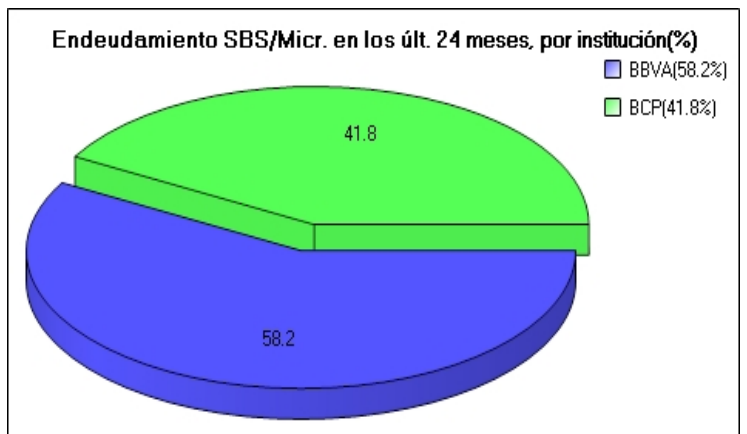
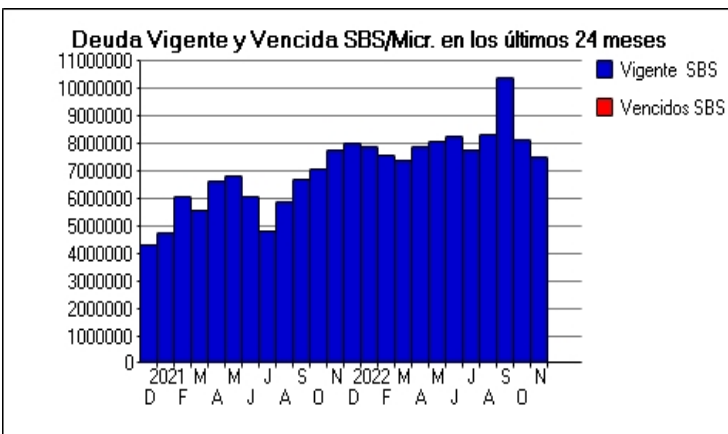
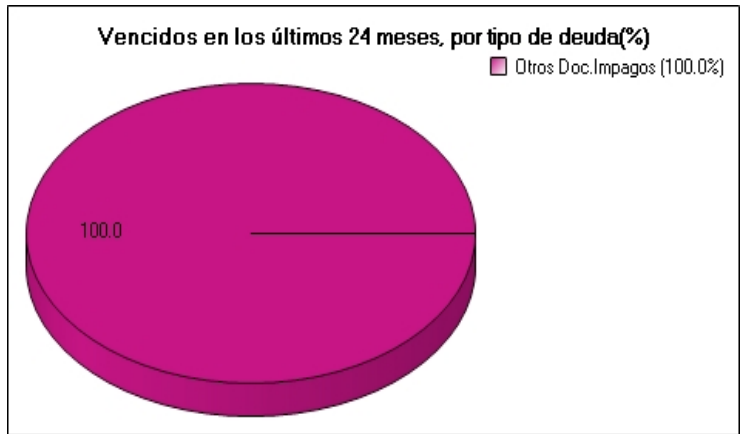
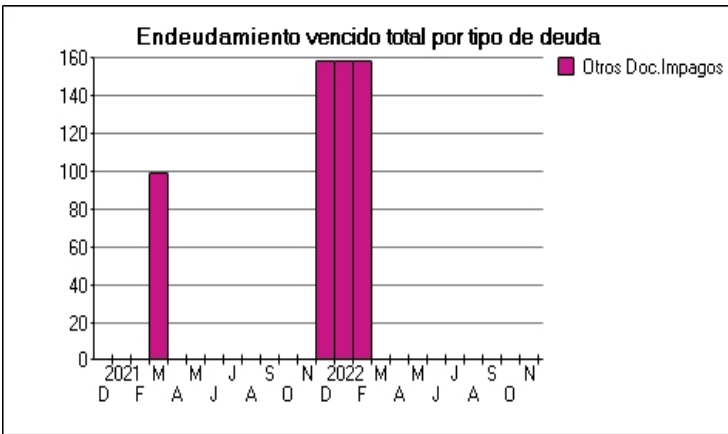
Fecha de Proceso	Sema. Actual	Sem. Riesgo	Var.	Superintendencia de Banca y Seguros (SBS/Microfinan.)				Otros Créditos	Otros Vencidos *				Ctas. Cerr./Anu.		Otros Repor. Negati.		
				# Enti.	Deuda Total *	% Cali. normal	Peor Califi.(2)		Deuda Vencida *	Protestos	Docs. Impagos	Deuda Tributaria	Deuda Laboral	Cta. Cte.		Tar. Créd.	
23/11/202	●	0.000	☰	2	7.508.668,31	100.00	NOR	0,00	0,00	0,00	0,00	0,00	0,00	0	0	0	
24/10/202	●	0.000	📊	2	8.138.295,28	100.00	NOR	0,00	0,00	0,00	0,00	0,00	0,00	0,00	0	0	0
22/09/202	●	0.000	📊	2	10.416.173,99	100.00	NOR	0,00	0,00	0,00	0,00	0,00	0,00	0,00	0	0	0
22/08/202	●	0.000	☰	2	8.352.170,19	100.00	NOR	0,00	0,00	0,00	0,00	0,00	0,00	0,00	0	0	0
22/07/202	●	0.000	☰	2	7.732.362,06	100.00	NOR	0,00	0,00	0,00	0,00	0,00	0,00	0,00	0	0	0
23/06/202	●	0.000	📊	2	8.296.092,18	100.00	NOR	0,00	0,00	0,00	0,00	0,00	0,00	0,00	0	0	0
23/05/202	●	0.000	☰	2	8.088.959,67	100.00	NOR	0,00	0,00	0,00	0,00	0,00	0,00	0,00	0	0	0
25/04/202	●	0.000	☰	2	7.869.897,08	100.00	NOR	0,00	0,00	0,00	0,00	0,00	0,00	0,00	0	0	0
22/03/202	●	0.000	☰	2	7.386.865,24	100.00	NOR	0,00	0,00	0,00	0,00	0,00	0,00	0,00	0	0	0
10/03/202	●	0.000	☰	2	7.547.815,20	100.00	NOR	0,00	0,00	0,00	0,00	0,00	0,00	0,00	0	0	0
23/02/202	●	0.000	☰	2	7.547.815,20	100.00	NOR	0,00	0,00	0,00	158,30	0,00	0,00	0,00	0	0	0
10/02/202	●	0.000	☰	2	7.884.353,40	100.00	NOR	0,00	0,00	0,00	158,30	0,00	0,00	0,00	0	0	0
24/01/202	●	0.000	☰	2	7.884.353,40	100.00	NOR	0,00	0,00	0,00	158,30	0,00	0,00	0,00	0	0	0
11/01/202	●	0.000	☰	2	8.040.802,79	100.00	NOR	0,00	0,00	0,00	158,30	0,00	0,00	0,00	0	0	0
21/12/202	●	0.000	📊	2	8.040.802,79	100.00	NOR	0,00	0,00	0,00	158,30	0,00	0,00	0,00	0	0	0
14/12/202	●	0.000	☰	2	7.792.732,37	100.00	NOR	0,00	0,00	0,00	158,30	0,00	0,00	0,00	0	0	0
23/11/202	●	0.000	📊	2	7.792.732,37	100.00	NOR	0,00	0,00	0,00	0,00	0,00	0,00	0,00	0	0	0
22/10/202	●	0.000	📊	2	7.054.609,13	100.00	NOR	0,00	0,00	0,00	0,00	0,00	0,00	0,00	0	0	0
23/09/202	●	0.000	☰	2	6.666.574,28	100.00	NOR	0,00	0,00	0,00	0,00	0,00	0,00	0,00	0	0	0
23/08/202	●	0.000	📊	2	5.901.255,97	100.00	NOR	0,00	0,00	0,00	0,00	0,00	0,00	0,00	0	0	0
24/07/202	●	0.000	📊	2	4.780.899,66	100.00	NOR	0,00	0,00	0,00	0,00	0,00	0,00	0,00	0	0	0
23/06/202	●	0.000	📊	2	6.041.063,08	100.00	NOR	0,00	0,00	0,00	0,00	0,00	0,00	0,00	0	0	0
24/05/202	●	0.000	📊	2	6.818.207,57	100.00	NOR	0,00	0,00	0,00	0,00	0,00	0,00	0,00	0	0	0
23/04/202	●	0.000	📊	2	6.609.206,25	100.00	NOR	0,00	0,00	0,00	0,00	0,00	0,00	0,00	0	0	0
19/04/202	●	0.000	☰	2	5.566.903,63	100.00	NOR	0,00	0,00	0,00	0,00	0,00	0,00	0,00	0	0	0
25/03/202	●	0.000	☰	2	5.566.903,63	100.00	NOR	0,00	0,00	0,00	99,00	0,00	0,00	0,00	0	0	0
13/03/202	●	0.000	☰	2	6.053.451,88	100.00	NOR	0,00	0,00	0,00	99,00	0,00	0,00	0,00	0	0	0
26/02/202	●	0.000	📊	2	6.053.451,88	100.00	NOR	0,00	0,00	0,00	0,00	0,00	0,00	0,00	0	0	0
23/01/202	●	0.000	☰	2	4.776.578,17	100.00	NOR	0,00	0,00	0,00	0,00	0,00	0,00	0,00	0	0	0
22/12/202	●	0.000	📊	2	4.294.711,70	100.00	NOR	0,00	0,00	0,00	0,00	0,00	0,00	0,00	0	0	0

Gráficos

Montos expresados en unidades de soles*



NOR: Normal, CPP: Con Problemas Potenciales, DEF: Deficiente, DUD: Dudoso, PER: Pérdida, SCAL: Sin Calificación



Reporte de Vencidos

Montos expresados en unidades de soles*

Fuente - Acreedor	AGO 2022			SET 2022			OCT 2022			NOV 2022		
	# Docs.	Monto *	Dias V.	# Docs.	Monto *	Dias V.	# Docs.	Monto *	Dias V.	# Docs.	Monto *	Dias V.
Documentos Impagos												
SERVICIO DE ADMINISTRACION TRIBUTARIA - DEUDA		0,00			0,00			0,00			0,00	
Total	0			0			0			0		

Montos expresados en unidades de soles*

Fuente - Acreedor	ABR 2022			MAY 2022			JUN 2022			JUL 2022		
	# Docs.	Monto *	Dias V.	# Docs.	Monto *	Dias V.	# Docs.	Monto *	Dias V.	# Docs.	Monto *	Dias V.
Documentos Impagos												
SERVICIO DE ADMINISTRACION TRIBUTARIA - DEUDA		0,00			0,00			0,00			0,00	
Total	0			0			0			0		

Montos expresados en unidades de soles*

Fuente - Acreedor	DIC 2021			ENE 2022			FEB 2022			MAR 2022		
	# Docs.	Monto *	Dias V.	# Docs.	Monto *	Dias V.	# Docs.	Monto *	Dias V.	# Docs.	Monto *	Dias V.
Documentos Impagos												
SERVICIO DE ADMINISTRACION TRIBUTARIA - DEUDA	1	158,30	214	1	158,30	245	1	158,30	27		0,00	0
Total	1	158,30	214	1	158,30	245	1	158,30	27	0		

Reporte SBS/Microfinanzas

Montos expresados en unidades de soles*

Última fecha reportada por la SBS : 31/10/2022

ÚLTIMOS 6 MESES		JUN 2022 (SBS: MAY 2022)	JUL 2022 (SBS: JUN 2022)	AGO 2022 (SBS: JUL 2022)	SET 2022 (SBS: AGO 2022)	OCT 2022 (SBS: SET 2022)	NOV 2022 (SBS: OCT 2022)
% Porcentaje	NOR (Normal)	100,00	100,00	100,00	100,00	100,00	100,00
	CPP (Con Problemas Pote.)	0,00	0,00	0,00	0,00	0,00	0,00
de	DEF (Deficiente)	0,00	0,00	0,00	0,00	0,00	0,00
Calificación	DUD (Dudoso)	0,00	0,00	0,00	0,00	0,00	0,00
	PER (Pérdida)	0,00	0,00	0,00	0,00	0,00	0,00

Institución	JUN 2022 (SBS: MAY 2022)		JUL 2022 (SBS: JUN 2022)		AGO 2022 (SBS: JUL 2022)		SET 2022 (SBS: AGO 2022)		OCT 2022 (SBS: SET 2022)		NOV 2022 (SBS: OCT 2022)	
	Monto *	Dias V.	Monto *	Dias V.	Monto *	Dias V.	Monto *	Dias V.	Monto *	Dias V.	Monto *	Dias V.
BBVA	6.105.458,48		4.525.928,57		5.980.531,95		5.952.967,82	5	5.281.039,46		5.196.026,59	
BCP	2.190.633,70	1	3.206.433,49		2.371.638,24		4.463.206,17		2.857.255,82		2.312.641,72	
TOTAL	8.296.092,18	1	7.732.362,06		8.352.170,19		10.416.173,99	5	8.138.295,28		7.508.668,31	

Última fecha reportada por la SBS : 31/10/2022

Operación	JUN 2022 (SBS: MAY 2022)		JUL 2022 (SBS: JUN 2022)		AGO 2022 (SBS: JUL 2022)		SET 2022 (SBS: AGO 2022)		OCT 2022 (SBS: SET 2022)		NOV 2022 (SBS: OCT 2022)	
	Monto *	Dias V.	Monto *	Dias V.	Monto *	Dias V.	Monto *	Dias V.	Monto *	Dias V.	Monto *	Dias V.
RESUMEN												
- Total Deuda	8.296.092,18	1	7.732.362,06		8.352.170,19		10.416.173,99	5	8.138.295,28		7.508.668,31	
- Línea No Utilizada	168.784,48		5.980,67		1.658.970,80		2.219.680,05		2.435.958,36		2.422.033,23	
- Garantías	5.631.803,00		5.421.649,00		3.931.567,00		4.415.116,00		4.917.227,00		4.908.012,00	
CREDITOS DIRECTOS												
- CRÉDITOS VIGENTES	7.442.198,06	1	6.849.858,68		7.447.748,42		9.168.346,86	5	6.845.995,65		6.214.096,35	
-- GranE: Cred.Rev.LíneaTarj. Crédito	18.282,80		39.943,65		49.148,71		15.607,16		2.631,13		20.756,26	
-- GranE: Descuentos	1.986.725,07		1.823.093,62		1.652.153,13		2.346.651,87	5	670.776,38		210.283,20	
--- Letras	1.340.337,89				693.332,37		120.485,76	5				
--- Otros	646.387,18		1.823.093,62		958.820,76		2.226.166,11		670.776,38		210.283,20	
-- GranE: Préstamos	1.476.387,76	1	1.292.159,24		1.311.159,24		2.169.941,41		2.130.521,67		2.028.181,85	
--- NoRevolventes	1.476.387,76	1	1.292.159,24		1.311.159,24		2.169.941,41		2.130.521,67		2.028.181,85	
-- GranE: ArrendamientoFinanc	1.370.102,43		1.399.662,17		1.416.887,34		1.372.590,42		1.403.995,47		1.388.602,38	

-- CRÉDITOS COMERCIO EXTERIOR	2.590.700,00	2.295.000,00	3.018.400,00	3.263.556,00	2.638.071,00	2.566.272,66
CREDITOS INDIRECTOS						
- CartasFianzaOtorgadas	853.894,12	882.503,38	904.421,77	1.247.827,13	1.292.299,63	1.294.571,96
LINEA NO UTIL. Y CRED. NO DESEMB.						
- LinCredCC			1.960,00			
- LinCredDescuentos	137.077,79		1.656.252,45	2.185.394,61	2.388.600,00	2.392.800,00
- LinCredTarjetaCrédito	31.706,69	5.980,67	758,35	34.285,44	47.358,36	29.233,23
GARANTIAS						
- GARANTIAS RECIBIDAS	5.631.803,93	5.421.649,67	3.931.567,34	4.415.116,42	4.917.227,97	4.908.012,38
-- 1eraHipotecasInmuebles	2.004.091,50	2.071.237,50	2.122.680,00	2.081.526,00	2.155.711,50	2.159.502,00
-- OtrasGarantias	370.100,00	382.500,00	392.000,00	961.000,00	1.357.521,00	1.359.908,00
-- GtiasNoPref(AvalyFianza)	3.257.612,43	2.967.912,17	1.416.887,34	1.372.590,42	1.403.995,47	1.388.602,38

Montos expresados en unidades de soles*

Última fecha reportada por la SBS : 31/10/2022

6 MESES ANTERIORES		DIC 2021 (SBS: NOV 2021)	ENE 2022 (SBS: DIC 2021)	FEB 2022 (SBS: ENE 2022)	MAR 2022 (SBS: FEB 2022)	ABR 2022 (SBS: MAR 2022)	MAY 2022 (SBS: ABR 2022)
% Porcentaje de Calificación	NOR (Normal)	100.00	100.00	100.00	100.00	100.00	100.00
	CPP (Con Problemas Pote.)	0.00	0.00	0.00	0.00	0.00	0.00
	DEF (Deficiente)	0.00	0.00	0.00	0.00	0.00	0.00
	DUD (Dudoso)	0.00	0.00	0.00	0.00	0.00	0.00
	PER (Pérdida)	0.00	0.00	0.00	0.00	0.00	0.00

Institución	DIC 2021 (SBS: NOV 2021)		ENE 2022 (SBS: DIC 2021)		FEB 2022 (SBS: ENE 2022)		MAR 2022 (SBS: FEB 2022)		ABR 2022 (SBS: MAR 2022)		MAY 2022 (SBS: ABR 2022)	
	Monto *	Dias V.	Monto *	Dias V.	Monto *	Dias V.	Monto *	Dias V.	Monto *	Dias V.	Monto *	Dias V.
BBVA	4.803.160,93		5.198.801,69		5.841.912,43		5.760.588,85		5.190.828,98		5.798.697,30	
BCP	3.237.641,86		2.685.551,71		1.705.902,77		1.626.276,39		2.679.068,10		2.290.262,37	2
TOTAL	8.040.802,79		7.884.353,40		7.547.815,20		7.386.865,24		7.869.897,08		8.088.959,67	

Última fecha reportada por la SBS : 31/10/2022

Operación	DIC 2021 (SBS: NOV 2021)		ENE 2022 (SBS: DIC 2021)		FEB 2022 (SBS: ENE 2022)		MAR 2022 (SBS: FEB 2022)		ABR 2022 (SBS: MAR 2022)		MAY 2022 (SBS: ABR 2022)	
	Monto *	Dias V.	Monto *	Dias V.	Monto *	Dias V.	Monto *	Dias V.	Monto *	Dias V.	Monto *	Dias V.
RESUMEN												
- Total Deuda	8.040.802,79		7.884.353,40		7.547.815,20		7.386.865,24		7.869.897,08		8.088.959,67	2
- Línea No Utilizada	1.660.019,41		1.629.751,85		766.971,73		521.381,26		1.059.809,48		254.094,67	
- Garantías	4.931.838,00		4.833.250,00		4.660.264,00		3.956.707,00		4.248.937,00		4.988.303,00	
- Otros	1.624.800,00				768.600,00		375.600,00					
CREDITOS DIRECTOS												
- CRÉDITOS VIGENTES	6.985.456,94		6.956.871,77		6.706.698,41		6.540.537,04		7.043.719,52		7.222.036,69	2
-- GranE: Cred.Rev.LíneaTarj. Crédito	14.770,08		15.037,64		2.003,86		17.211,16		11.890,48		14.243,49	
-- GranE: Descuentos	1.758.152,12		1.414.024,73		1.319.628,46		1.603.493,80		1.480.358,98		1.898.714,91	
--- Letras					815.555,78		1.010.380,94		456.483,97		1.305.892,42	
--- Otros	1.758.152,12		1.414.024,73		504.072,68		593.112,86		1.023.875,01		592.822,49	
-- GranE: Préstamos	1.357.627,48		1.151.374,50		1.151.374,50		944.344,43		1.579.882,11		1.607.082,11	2
--- NoRevolventes	1.357.627,48		1.151.374,50		1.151.374,50		944.344,43		1.579.882,11		1.607.082,11	2
-- GranE: ArrendamientoFinanc	1.608.747,26		1.562.284,90		1.489.379,59		1.440.187,65		1.401.477,95		1.436.102,18	
-- CRÉDITOS COMERCIO EXTERIOR	2.246.160,00		2.814.150,00		2.744.312,00		2.535.300,00		2.570.110,00		2.265.894,00	
CREDITOS INDIRECTOS												
- CartasFianzaOtorgadas	1.055.345,85		927.481,63		841.116,79		846.328,20		826.177,56		866.922,98	
LINEA NO UTIL. Y CRED. NO DESEMB.												
- LinCredDescuentos	1.624.800,00		1.594.800,00		719.156,58		488.907,93		1.021.710,47		224.763,30	
- LinCredTarjetaCrédito	35.219,41		34.951,85		47.815,15		32.473,33		38.099,01		29.331,37	
GARANTIAS												
- GARANTIAS RECIBIDAS	4.931.838,26		4.833.250,90		4.660.264,59		3.956.707,65		4.248.937,95		4.988.303,18	
-- 1eraHipotecasInmuebles	2.315.340,00		2.272.590,00		2.190.510,00		2.140.920,00		2.107.860,00			
-- OtrasGarantias									369.800,00		383.400,00	
-- Gob. Nacional Reactiva Perú	1,00		1,00									
-- OtrasGtiasNoPref											2.076.111,00	
-- GtiasNoPref(AvalyFianza)	2.616.497,26		2.560.659,90		2.469.754,59		1.815.787,65		1.771.277,95		2.528.792,18	
OTROS												
- InstrumentosFinancDerivados	1.624.800,00				768.600,00		375.600,00					

Reporte SBS/Microfinanzas por entidades

Reportado por : BBVA

Última fecha reportada por la SBS : 31/10/2022

Operación	JUN 2022 (SBS: MAY2022)		JUL 2022 (SBS: JUN2022)		AGO 2022 (SBS: JUL2022)		SET 2022 (SBS: AGO2022)		OCT 2022 (SBS: SET2022)		NOV 2022 (SBS: OCT2022)	
	Monto *	Dias V.	Monto *	Dias V.	Monto *	Dias V.	Monto *	Dias V.	Monto *	Dias V.	Monto *	Dias V.
Calificación (2)	NOR		NOR		NOR		NOR		NOR		NOR	
RESUMEN												
- Total Deuda	6.105.458,48		4.525.928,57		5.980.531,95		5.952.967,82	5	5.281.039,46		5.196.026,59	
- Línea No Utilizada	137.077,79				1.656.252,45		2.185.394,61		2.388.600,00		2.392.800,00	
- Garantías	5.261.703,00		5.039.149,00		3.539.567,00		3.454.116,00		3.559.706,00		3.548.104,00	
CREDITOS DIRECTOS												
- CRÉDITOS VIGENTES	5.301.140,32		3.694.662,17		5.128.619,71		4.756.632,18	5	4.042.066,47		3.954.875,04	
-- GranE: Descuentos	1.340.337,89				693.332,37		120.485,76	5				
--- Letras	1.340.337,89				693.332,37		120.485,76	5				
-- GranE: ArrendamientoFinanc	1.370.102,43		1.399.662,17		1.416.887,34		1.372.590,42		1.403.995,47		1.388.602,38	
-- CRÉDITOS COMERCIO EXTERIOR	2.590.700,00		2.295.000,00		3.018.400,00		3.263.556,00		2.638.071,00		2.566.272,66	
CREDITOS INDIRECTOS												
- CartasFianzaOtorgadas	804.318,16		831.266,40		851.912,24		1.196.335,64		1.238.972,99		1.241.151,55	
LINEA NO UTIL. Y CRED. NO DESEMB.												
- LinCredDescuentos	137.077,79				1.656.252,45		2.185.394,61		2.388.600,00		2.392.800,00	
GARANTIAS												
- GARANTIAS RECIBIDAS	5.261.703,93		5.039.149,67		3.539.567,34		3.454.116,42		3.559.706,97		3.548.104,38	
-- 1eraHipotecasInmuebles	2.004.091,50		2.071.237,50		2.122.680,00		2.081.526,00		2.155.711,50		2.159.502,00	
-- GtiasNoPref(AvalyFianza)	3.257.612,43		2.967.912,17		1.416.887,34		1.372.590,42		1.403.995,47		1.388.602,38	

Última fecha reportada por la SBS : 31/10/2022

Operación	DIC 2021 (SBS: NOV2021)		ENE 2022 (SBS: DIC2021)		FEB 2022 (SBS: ENE2022)		MAR 2022 (SBS: FEB2022)		ABR 2022 (SBS: MAR2022)		MAY 2022 (SBS: ABR2022)	
	Monto *	Dias V.	Monto *	Dias V.	Monto *	Dias V.	Monto *	Dias V.	Monto *	Dias V.	Monto *	Dias V.
Calificación (2)	NOR		NOR		NOR		NOR		NOR		NOR	
RESUMEN												
- Total Deuda	4.803.160,93		5.198.801,69		5.841.912,43		5.760.588,85		5.190.828,98		5.798.697,30	
- Línea No Utilizada	1.624.800,00		1.594.800,00		719.156,58		488.907,93		1.021.710,47		224.763,30	
- Garantías	4.931.837,00		4.833.249,00		4.660.264,00		3.956.707,00		3.879.137,00		4.604.903,00	
- Otros	1.624.800,00				768.600,00		375.600,00					
CREDITOS DIRECTOS												
- CRÉDITOS VIGENTES	3.854.907,26		4.376.434,90		5.049.247,37		4.985.868,59		4.428.071,92		5.007.888,60	
-- GranE: Descuentos					815.555,78		1.010.380,94		456.483,97		1.305.892,42	
--- Letras					815.555,78		1.010.380,94		456.483,97		1.305.892,42	
-- GranE: ArrendamientoFinanc	1.608.747,26		1.562.284,90		1.489.379,59		1.440.187,65		1.401.477,95		1.436.102,18	
-- CRÉDITOS COMERCIO EXTERIOR	2.246.160,00		2.814.150,00		2.744.312,00		2.535.300,00		2.570.110,00		2.265.894,00	
CREDITOS INDIRECTOS												
- CartasFianzaOtorgadas	948.253,67		822.366,79		792.665,06		774.720,26		762.757,06		790.808,70	
LINEA NO UTIL. Y CRED. NO DESEMB.												
- LinCredDescuentos	1.624.800,00		1.594.800,00		719.156,58		488.907,93		1.021.710,47		224.763,30	
GARANTIAS												
- GARANTIAS RECIBIDAS	4.931.837,26		4.833.249,90		4.660.264,59		3.956.707,65		3.879.137,95		4.604.903,18	
-- 1eraHipotecasInmuebles	2.315.340,00		2.272.590,00		2.190.510,00		2.140.920,00		2.107.860,00			
-- OtrasGtiasNoPref											2.076.111,00	
-- GtiasNoPref(AvalyFianza)	2.616.497,26		2.560.659,90		2.469.754,59		1.815.787,65		1.771.277,95		2.528.792,18	
OTROS												
- InstrumentosFinancDerivados	1.624.800,00				768.600,00		375.600,00					

Reportado por : BCP

Última fecha reportada por la SBS : 31/10/2022

Operación	JUN 2022 (SBS: MAY2022)		JUL 2022 (SBS: JUN2022)		AGO 2022 (SBS: JUL2022)		SET 2022 (SBS: AGO2022)		OCT 2022 (SBS: SET2022)		NOV 2022 (SBS: OCT2022)	
	Monto *	Dias V.	Monto *	Dias V.	Monto *	Dias V.	Monto *	Dias V.	Monto *	Dias V.	Monto *	Dias V.
Calificación (2)	NOR		NOR		NOR		NOR		NOR		NOR	
RESUMEN												
- Total Deuda	2.190.633,70	1	3.206.433,49		2.371.638,24		4.463.206,17		2.857.255,82		2.312.641,72	
- Línea No Utilizada	31.706,69		5.980,67		2.718,35		34.285,44		47.358,36		29.233,23	
- Garantías	370.100,00		382.500,00		392.000,00		961.000,00		1.357.521,00		1.359.908,00	
CREDITOS DIRECTOS												
- CRÉDITOS VIGENTES	2.141.057,74	1	3.155.196,51		2.319.128,71		4.411.714,68		2.803.929,18		2.259.221,31	
-- GranE: Cred.Rev.LíneaTarj. Crédito	18.282,80		39.943,65		49.148,71		15.607,16		2.631,13		20.756,26	
-- GranE: Descuentos	646.387,18		1.823.093,62		958.820,76		2.226.166,11		670.776,38		210.283,20	
--- Otros	646.387,18		1.823.093,62		958.820,76		2.226.166,11		670.776,38		210.283,20	
-- GranE: Préstamos	1.476.387,76	1	1.292.159,24		1.311.159,24		2.169.941,41		2.130.521,67		2.028.181,85	
--- NoRevolventes	1.476.387,76	1	1.292.159,24		1.311.159,24		2.169.941,41		2.130.521,67		2.028.181,85	
CREDITOS INDIRECTOS												
- CartasFianzaOtorgadas	49.575,96		51.236,98		52.509,53		51.491,49		53.326,64		53.420,41	
LINEA NO UTIL. Y CRED. NO DESEMB.												
- LinCredCC					1.960,00							
- LinCredTarjetaCrédito	31.706,69		5.980,67		758,35		34.285,44		47.358,36		29.233,23	
GARANTIAS												
- GARANTIAS RECIBIDAS	370.100,00		382.500,00		392.000,00		961.000,00		1.357.521,00		1.359.908,00	
-- OtrasGarantias	370.100,00		382.500,00		392.000,00		961.000,00		1.357.521,00		1.359.908,00	

Última fecha reportada por la SBS : 31/10/2022

Operación	DIC 2021 (SBS: NOV2021)		ENE 2022 (SBS: DIC2021)		FEB 2022 (SBS: ENE2022)		MAR 2022 (SBS: FEB2022)		ABR 2022 (SBS: MAR2022)		MAY 2022 (SBS: ABR2022)	
	Monto *	Dias V.	Monto *	Dias V.	Monto *	Dias V.	Monto *	Dias V.	Monto *	Dias V.	Monto *	Dias V.
Calificación (2)	NOR		NOR		NOR		NOR		NOR		NOR	
RESUMEN												
- Total Deuda	3.237.641,86		2.685.551,71		1.705.902,77		1.626.276,39		2.679.068,10		2.290.262,37	2
- Línea No Utilizada	35.219,41		34.951,85		47.815,15		32.473,33		38.099,01		29.331,37	
- Garantías	1,00		1,00						369.800,00		383.400,00	
CREDITOS DIRECTOS												
- CRÉDITOS VIGENTES	3.130.549,68		2.580.436,87		1.657.451,04		1.554.668,45		2.615.647,60		2.214.148,09	2
-- GranE: Cred.Rev.LíneaTarj. Crédito	14.770,08		15.037,64		2.003,86		17.211,16		11.890,48		14.243,49	
-- GranE: Descuentos	1.758.152,12		1.414.024,73		504.072,68		593.112,86		1.023.875,01		592.822,49	
--- Otros	1.758.152,12		1.414.024,73		504.072,68		593.112,86		1.023.875,01		592.822,49	
-- GranE: Préstamos	1.357.627,48		1.151.374,50		1.151.374,50		944.344,43		1.579.882,11		1.607.082,11	2
--- NoRevolventes	1.357.627,48		1.151.374,50		1.151.374,50		944.344,43		1.579.882,11		1.607.082,11	2
CREDITOS INDIRECTOS												
- CartasFianzaOtorgadas	107.092,18		105.114,84		48.451,73		71.607,94		63.420,50		76.114,28	
LINEA NO UTIL. Y CRED. NO DESEMB.												
- LinCredTarjetaCrédito	35.219,41		34.951,85		47.815,15		32.473,33		38.099,01		29.331,37	
GARANTIAS												
- GARANTIAS RECIBIDAS	1,00		1,00						369.800,00		383.400,00	
-- OtrasGarantias									369.800,00		383.400,00	
-- Gov. Nacional Reactiva Perú	1,00		1,00									

Rectificaciones SBS

Entidad	Periodo SBS	Cuenta	Concepto Rectificación	Dice	Debe Decir
---------	-------------	--------	------------------------	------	------------

Aval/Codeudor

Montos expresados en unidades de soles*

Es Avalista de:

Información reportada por la SBS al 31/10/2022

Tipo Doc	Nro Documento	Nombre/Razón Social	Act Pre 12m
----------	---------------	---------------------	-------------

Montos expresados en unidades de soles*

Quiénes lo Avalan:			Información reportada por la SBS al 31/10/2022		
Tipo Doc	Nro Documento	Nombre/Razón Social	Act	Pre	12m
C/E	00001640782	PUCHE ANGULO JORGE ENRIQUE			
Institución SBS		Calif. (2)	Saldo *		
BANCO BBVA PERÚ		NOR	1.388.602,38		

Montos expresados en unidades de soles*

Es Avalista de:			Información Reportada por Entidades de Microfinanzas / Otros Créditos		
Tipo Doc	Nro Documento	Nombre/Razón Social	Act	Pre	12m

Montos expresados en unidades de soles*

Quiénes lo Avalan:			Información Reportada por Entidades de Microfinanzas / Otros Créditos		
Tipo Doc	Nro Documento	Nombre/Razón Social	Act	Pre	12m

Documentos Protestados como Deudor/Aceptante

Montos expresados en unidades*

Reportado por la Cámara de Comercio de Lima (CCL)

Documentos Protestados sin Regularizar

	# Doc	Monto (S/) *	Max Días Venc.
Total:	0	0,00	

Tipo de Cambio 3.852

Nro. Secuencia	Tip. Reg. **	Acreedor/Girador	Tipo Doc.	Moneda	Monto *	Monto * (S/)	Boletín	F. Protesto	F. Venc	Días Venc.
----------------	--------------	------------------	-----------	--------	---------	--------------	---------	-------------	---------	------------

**PR: Protestos, CJ: Cobranza Judicial, MO: Moras, PP: Procesos Penales

Montos expresados en unidades*

Reportado por la Cámara de Comercio de Lima (CCL)

Documentos Protestados Regularizados

	# Doc	Monto (S/) *
Total:	0	0,00

Nro. Secuencia	Tip. Reg. **	Acreedor/Girador	Tipo Doc.	Moneda	Monto *	Monto * (S/)	Boletín	F. Protesto	F. Venc.	F. Reg
----------------	--------------	------------------	-----------	--------	---------	--------------	---------	-------------	----------	--------

**PR: Protestos, CJ: Cobranza Judicial, MO: Moras, PP: Procesos Penales

Detalle de Vencidos

Comercio Exterior

Montos expresados en unidades de dólares

Muestra información reportada por la SUNAT desde el 07/02/2011

Resumen por Ejercicio

Ejercicio	Actividad	Número de Operaciones	Importe USD *	N° Países	3 países con mayor número de operaciones
2022	EXPORTACIÓN	1	16.155,12	1	COLOMBIA
	IMPORTACIÓN	132	6.798.249,27	1	CHINA

2021	EXPORTACIÓN	1	16.434,91	1	COLOMBIA
	IMPORTACIÓN	107	8.955.012,21	3	CHINA, COLOMBIA, PANAMA
2020	EXPORTACIÓN	2	30.047,20	1	COLOMBIA
	IMPORTACIÓN	61	4.178.519,52	3	CHINA, GERMANY, "KOREA, REPUBLIC OF"
2019	IMPORTACIÓN	101	6.527.496,37	5	CHINA, COLOMBIA, GERMANY
2018	IMPORTACIÓN	86	4.647.202,14	4	CHINA, SPAIN, COLOMBIA

Resumen por Meses

Actividad	Ejercicio	Mes	Número de Operaciones	Importe USD *	N° Países	3 países con mayor número de operaciones	
EXPORTACIÓN	2022	MAYO	1	16.155,12	1	COLOMBIA	
	2021	OCTUBRE	1	16.434,91	1	COLOMBIA	
	2020	NOVIEMBR	1	20.622,40	1	COLOMBIA	
		MARZO	1	9.424,80	1	COLOMBIA	
IMPORTACIÓN	2022	NOVIEMBR	11	485.749,13	1	CHINA	
		OCTUBRE	11	486.404,55	1	CHINA	
		SETIEMBRE	12	549.591,41	1	CHINA	
		AGOSTO	11	884.448,83	1	CHINA	
		JULIO	14	716.899,87	1	CHINA	
		JUNIO	11	618.042,69	1	CHINA	
		MAYO	9	606.577,88	1	CHINA	
		ABRIL	14	810.550,11	1	CHINA	
		MARZO	15	540.809,63	1	CHINA	
		FEBRERO	20	857.202,85	1	CHINA	
		ENERO	4	241.972,33	1	CHINA	
		2021	DICIEMBRE	7	520.908,73	1	CHINA
			NOVIEMBR	10	592.084,34	1	CHINA
			OCTUBRE	9	928.675,62	2	CHINA, COLOMBIA
			SETIEMBRE	9	873.855,07	3	CHINA, COLOMBIA, PANAMA
			AGOSTO	9	1.038.031,39	1	CHINA
	JULIO		9	452.791,62	2	CHINA, COLOMBIA	
	JUNIO		15	1.107.982,11	1	CHINA	
	MAYO		6	428.840,53	1	CHINA	
	ABRIL		5	295.438,21	2	CHINA, PANAMA	
	MARZO		14	1.255.008,87	2	CHINA, COLOMBIA	
	FEBRERO		7	851.946,23	1	CHINA	
	ENERO		7	609.449,51	2	CHINA, PANAMA	
	2020		DICIEMBRE	6	730.260,56	1	CHINA
			NOVIEMBR	7	418.852,31	1	CHINA
			OCTUBRE	5	396.194,26	1	CHINA
			SETIEMBRE	5	286.041,73	1	CHINA
		AGOSTO	5	406.021,65	1	CHINA	
		JULIO	6	241.109,97	1	CHINA	
		JUNIO	2	74.860,19	2	CHINA, GERMANY	
		MAYO	1	11.139,34	1	"KOREA, REPUBLIC OF"	
		MARZO	5	327.812,49	1	CHINA	
FEBRERO		9	529.658,84	1	CHINA		
ENERO		10	756.568,19	1	CHINA		
2019		DICIEMBRE	7	328.954,60	2	CHINA, COLOMBIA	
		NOVIEMBR	6	447.156,21	2	CHINA, PANAMA	
		OCTUBRE	12	587.311,06	1	CHINA	
		SETIEMBRE	8	549.676,29	1	CHINA	
		AGOSTO	8	623.354,44	1	CHINA	
	JULIO	9	515.396,70	2	CHINA, COLOMBIA		
	JUNIO	8	506.691,99	1	CHINA		
	MAYO	12	485.709,09	3	CHINA, COLOMBIA, SPAIN		
	ABRIL	8	471.427,06	2	CHINA, GERMANY		
	MARZO	11	638.398,38	2	CHINA, GERMANY		
	FEBRERO	5	530.086,84	1	CHINA		
	ENERO	7	843.333,73	1	CHINA		
	2018	DICIEMBRE	2	203.774,68	1	CHINA	
		NOVIEMBR	10	877.184,06	2	CHINA, COLOMBIA	
		OCTUBRE	10	674.549,74	2	CHINA, COLOMBIA	
		SETIEMBRE	9	467.521,53	2	CHINA, SPAIN	

	AGOSTO	6	229.204,97	1	CHINA
	JULIO	6	259.044,92	2	CHINA, SPAIN
	JUNIO	6	464.123,89	1	CHINA
	MAYO	9	564.994,39	3	CHINA, COLOMBIA, SPAIN
	ABRIL	9	280.110,43	3	CHINA, GERMANY, SPAIN
	MARZO	9	363.587,76	3	CHINA, SPAIN, GERMANY
	FEBRERO	3	83.962,17	2	SPAIN, CHINA
	ENERO	7	179.143,61	2	CHINA, SPAIN

PUBLICACIÓN DIARIO "EL PERUANO"

Reporte Otros Créditos

Institución	JUN 2022		JUL 2022		AGO 2022		SET 2022		OCT 2022		NOV 2022	
	Monto *	Dias V.	Monto *	Dias V.	Monto *	Dias V.	Monto *	Dias V.	Monto *	Dias V.	Monto *	Dias V.

Institución	DIC 2021		ENE 2022		FEB 2022		MAR 2022		ABR 2022		MAY 2022	
	Monto *	Dias V.	Monto *	Dias V.	Monto *	Dias V.	Monto *	Dias V.	Monto *	Dias V.	Monto *	Dias V.

Reporte Otros Créditos por entidades

Sin Información