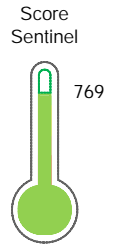


El reporte contiene solo los títulos seleccionados

- Información General
- Consulta Rápida
- Principales Acreedores
- Detalle Variación
- Posición Histórica
- Gráficos
- Rep. Vencidos
- Rep. SBS/Microf.
- SBS/Microf. Entidades
- Rectificaciones SBS
- Avalados/Avalistas
- Hechos de Importancia
- Documentos CCL
- Detalle de Vencidos
- Comercio Exterior
- Otros Créditos
- Otros Créd. Entidades
- Otros Rep. Negativos

RUC 20453919651 - PERUANA DE MOTORES H.G. S.A.C. - PERUMOTOR H.G. S.A.C.

Fecha Proceso	Tipo Doc.	N. Doc.	Nota	Deuda Total *	Var.	Actual	Previo	12m
23/05/2022	RUC	20453919651	0.000	29.432.182,72		●	●	●



Riesgo Bajo

* La persona consultada cuenta con los siguientes créditos e indicadores.

- Línea de Crédito
- Es Aval
- Está Avalado
- Reactiva Perú

Sentinel Sabio

Bancarizado: SI

Recomendación de Sentinel Sabio

Evaluación Crediticia



APROBAR
Producto Genérico

Detalle:

- Cumple con todas las reglas de evaluación

Cuota Estimada Mensual

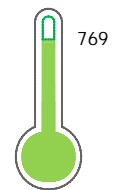
S/ 1317141,



Score Sentinel

Nivel de Riesgo

Riesgo Bajo



Recomendación:

En este nivel de riesgo, 9 de 100 empresas podrían caer en incumplimiento en los próximos 12 meses

Información General

Datos Principales

09/06/2022: Última actualización de información reportada por SUNAT

Razón Social:	PERUANA DE MOTORES H.G. S.A.C. - PERUMOTOR H.G. S.A.C.		
Nombre Comercial:	PERUMOTOR		
Tipo de Contribuyente:	SOCIEDAD ANONIMA CERRADA		
Estado de Contribuyente:	ACTIVO	Condición del Contribuyente:	HABIDO
Inicio de Actividades:	01/12/2004		
Tamaño contribuyente:	PRINCIPAL	Dependencia:	I.R.AREQUIPA-PRICO
Actividad Económica Principal	VENTA DE PARTES, PIEZAS Y ACCESORIOS PARA VEHICULOS AUTOMOTORES		
Actividad Económica Secundaria 1	MANTENIMIENTO Y REPARAC. VEHIC	Actividad Económica Secundaria 2	-
Fecha Inscripción RRPP:	22/11/2004	Número de Partida Registral:	-
Folio:	-	Asiento:	-

Agente de retención

Direcciones Registradas

Dirección	Fuente
CARRETERA VIA EVITAMIENTO KM. 3.9 ZONA INDUSTRIAL IRRIGACION ZAMACOLA LAT F CERRO COLORADO - AREQUIPA - AREQUIPA	SUNAT - DOMICILIO FISCAL
AVENIDA LA MARINA, SUBLOTE 3 NRO. S/N CALLE 28 DE JULIO, ESQ AREQUIPA - AREQUIPA - AREQUIPA	SUNAT - SUCURSAL
LAS PAMPAS DE YARADA LTE. B-2 SECTOR COPARI TACNA - TACNA - TACNA (PANAMERICANA SUR KM 5 FRENTE ARPTO TACNA)	SUNAT - SUCURSAL
AVENIDA ELMER FAUCETT NRO. 118 URBANIZACION MARANGA SAN MIGUEL - LIMA - LIMA	SUNAT - SUCURSAL
NRO. -- FUNDO LA PASTOR CERRO COLORADO - AREQUIPA - AREQUIPA (POR EL CAMAL DE CERRO COLORADO)	SUNAT - DEPOSITO
CALLE PIZARRO NRO. 162 PAUCARPATA - AREQUIPA - AREQUIPA (2DO PISO)	SUNAT - SUCURSAL
MZA. B-14 LTE. A-20 ZONA INDUSTRIAL TAPARACHI JULIACA - SAN ROMAN - PUNO	SUNAT - SUCURSAL
AVENIDA MARISCAL CASTILLA 352 MZA. U1 LTE. 3 MOLLENDO - ISLAY - AREQUIPA	SUNAT - SUCURSAL
NRO. 174 URBANIZACION MAGISTERIAL YANAHUARA - AREQUIPA - AREQUIPA (III ETAPA)	SUNAT - SUCURSAL
KM. 298 PANAMERICANA SUR SUBTANJALLA - ICA - ICA	SUNAT - SUCURSAL
AVENIDA AVIACION KM. 6.7 URBANIZACION ZAMACOLA CERRO COLORADO - AREQUIPA - AREQUIPA	SUNAT - SUCURSAL
MZA. A LTE. 24 URBANIZACION IGNACIO ALVAREZ THOMAS AREQUIPA - AREQUIPA - AREQUIPA	SUNAT - L. COMERCIAL
CALLE URUBAMBA NRO. 105 CAYMA - AREQUIPA - AREQUIPA	SUNAT - SUCURSAL
CARRETERA PANAMERICA SUR KM. 26 OTR. PLAYA CONCHAN LURIN - LIMA - LIMA	SUNAT - SUCURSAL
AVENIDA AVIACION KM. 7 CERRO COLORADO - AREQUIPA - AREQUIPA	SUNAT - SUCURSAL
CALLE PUNO NRO. 643 MIRAFLORES - AREQUIPA - AREQUIPA	SUNAT - SUCURSAL
AVENIDA MANUEL A. ODRIA NRO. S/N SEC. COPARE PARCELA 1B TACNA - TACNA - TACNA (FRENTE AL AEROPUERTO)	SUNAT - SUCURSAL
PASAJE APURIMAC NRO. 101 AREQUIPA - AREQUIPA - AREQUIPA (ESQUINA CALLE 28 DE JULIO S/N VALLECITO)	SUNAT - SUCURSAL

Representantes Legales

Nro Documento	Nombre de Representante	Act	Pre	12m	Fecha desde que ocupa Cargo	Cargo
29264833	FERNANDEZ FERNANDEZ CARLOS ENRIQUE				17/09/2019	GERENTE GENERAL

Empresas Relacionadas a:

FERNANDEZ FERNANDEZ CARLOS ENRIQUE

Ruc	Razón Social	Semáforos			Fecha desde que ocupa Cargo	Cargo	Estado
		Act	Pre	12m			
20100200776	PANAMERICANA DE MOTORES AREQUIPA S A				29/08/1991	PRESIDENTE DIRECTOR	BAJA DE OFICIO
20121024455	CARLOS FERNANDEZ NEGOCIOS E INV. S.R.L.				31/05/1988	GERENTE	BAJA DE OFICIO
20453939171	LOS SAUCES SUR S.A.C.				25/11/2004	GERENTE	ACTIVO
20498107410	MOTORSUR S.A.C.				08/03/2001	GERENTE GENERAL	ACTIVO

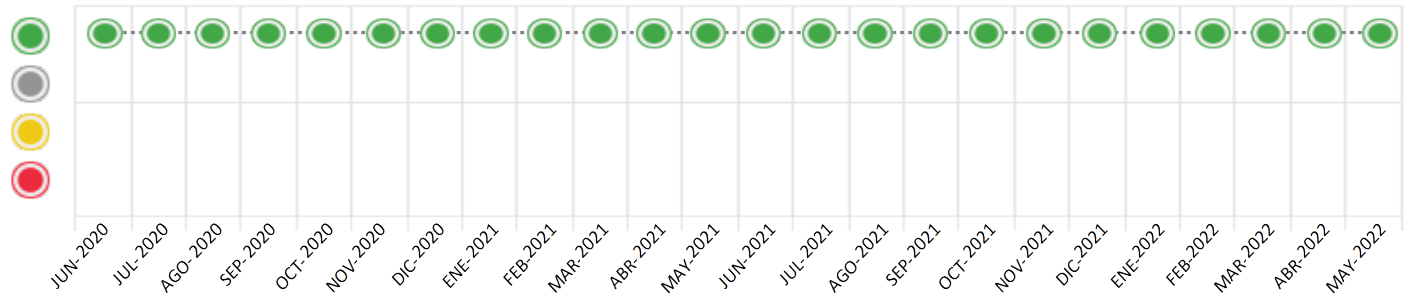
Consulta Rápida

Documento de identidad consultado

Fecha Proceso	Tipo Doc.	N. Doc.	Nombre o Raz. Social	Nota	Deuda Total *	Var.	Actual	Previo	12m
23/05/2022	RUC	20453919651	PERUANA DE MOTORES H.G. S.A.C. - PERUMOTOR H.G. S.A.C.	0.000	29.432.182,72				

Montos expresados en unidades de soles*

Semáforos de los últimos 24 meses



Semáforo	Descripción
	No registra información de deudas
	Mínimo Riesgo: Sin deudas vencidas
	Mediano Riesgo: Deudas con poco atraso*
	Alto Riesgo: Deudas con atraso significativo*

*Semáforo deuda menor: Deuda vencida menor S/ 100 personas naturales o menor S/ 500 personas jurídicas

Verde: 0 <= Sem. < 0,001
 Amarillo: 0,001 <= Sem. <= 2
 Rojo: 2 < Sem. <= 6

Variación	Descripción
	Variación Negativa: La nueva información reportada ha incrementado tu riesgo crediticio
	Variación Positiva: La nueva información ha mejorado tu posición de riesgo
	Variación Porcentual Positiva: El monto total reportado por la SBS/Microfinanzas o número de instituciones financieras ha aumentado
	Variación Porcentual Negativa: El monto total reportado por la SBS/Microfinanzas o número de instituciones financieras ha disminuido
	Aproximadamente igual o igual

Detalle de la deuda SBS/Microfinanzas

Entidad	Deuda Anterior			Deuda a MAY 2022				Rect. (1)	Disc.
	NOV 2021	FEB 2022	ABR 2022	Fecha Inf.	Calif. (2)	Monto *	Días Venc.		
BCO SANTANDER PERU	10.740.896,28	12.118.536,18	16.050.235,62	30/04/2022	NOR	18.687.915,52			
BCP	13.403.234,81	11.948.996,87	10.913.018,56	30/04/2022	NOR	10.676.385,30			
BBVA	5.591.060,00	375.580,00	66.380,00	30/04/2022	NOR	66.380,00			
SCOTIABANK	7.579.100,00	0,00	0,00	30/04/2022	SCAL	0,00			
TOTAL	37.314.291,09	24.443.113,05	27.029.634,18			29.430.680,82			

(1) Ver detalle en el cuadro de Rectificaciones SBS

(2) NOR: Normal, CPP: Con Problemas Potenciales, DEF: Deficiente, DUD: Dudoso, PER: Pérdida, SCAL: Sin Calificación

Detalle de la deuda de Otros Créditos

Entidad	Deuda Anterior			Deuda a MAY 2022				Disc.
	NOV 2021	FEB 2022	ABR 2022	Fecha Inf.	Calif. (2)	Monto	Días Venc.	
TOTAL								

(2) NOR: Normal, CPP: Con Problemas Potenciales, DEF: Deficiente, DUD: Dudoso, PER: Pérdida, SCAL: Sin Calificación

Detalle de vencidos

# Doc	Fuente - Acreedor	Monto *	Días Venc.
	Documentos Impagos	1.501,90	868
2	SALUD OCUPACIONAL INTEGRAL SAN GA SOCIEDAD ANONIMA CERRADA	1.501,90	868

Utilización de Líneas de Crédito

Instituciones	**	Línea Aprobada	Línea No Utilizada	Línea Utilizada	% L. Uti.
BBVA	PRE		2.683.800,00		
BBVA	TOT		7.668,00		
TOTAL			2.691.468,00		0%

**(PRE): Préstamos, (TOT): Otras Tarjetas de Crédito

Principales Acreedores

Montos expresados en unidades de soles*

Resumen de Deudas

Descripción de la Deuda	Monto *	Días
Deuda total SBS al 30/04/2022	29.430.680,82	
% Calificación normal	100,00	
Peor Calificación (2)	NOR	
Otros Créditos	0,00	****
Deuda vencida		
Documentos Impagos	1.501,90	868
Total deuda vencida	1.501,90	

Detalle de deuda SBS/Microfinanzas

Institución SBS	Calif. (2)	Saldo *	% Ven.	Días Venc.	Rect.(1)
BCO SANTANDER PERU	NOR	18.687.915,52	0,00		
BCP	NOR	10.676.385,30	0,00		

BBVA	NOR	66.380,00	0.00
SCOTIABANK	SCAL	0,00	0.00
Deuda Total SBS/MicroFinanzas		29.430.680,82	0

Detalle de Riesgos SBS/Microfinanzas

Concepto	Saldo *
Deuda Directa	24.188.400,82
Deuda Indirecta	5.242.280,00
Deuda Castigada	0,00
Deuda Total SBS/MicroFinanzas	29.430.680,82
Línea Tarj.Cred. No utilizada	7.668,00
Total Riesgo SBS/MicroFinanzas	29.438.348,82

Detalle de deuda Otros Créditos

Empresa	Calif. (2)	Saldo *	% Ven.	Días Venc.	Disc.
Deuda Total Otros Créditos		0,00	0		

Detalle de vencidos

# Doc	Fuente - Acreedor	Monto *	Días Venc.
	Documentos Impagos	1.501,90	868
2	SALUD OCUPACIONAL INTEGRAL SAN GA SOCIEDAD ANONIMA CERRADA	1.501,90	868

Detalle Variación

Montos expresados en unidades de soles*

Resumen de la variación

Descripción de la deuda	25/04/2022	23/05/2022	Variación
Score	0.000	0.000	0.000
Nro. Entidades SBS/Microf.	4	4	0
Riesgo Total SBS/Microf. *	27.029.634,18	29.430.680,82	
Deuda Directa	21.970.954,18	24.188.400,82	2.217.446,64
Deuda Indirecta	5.058.680,00	5.242.280,00	183.600,00
Deuda Castigada	0,00	0,00	0,00

Variación del Riesgo Total SBS/Microf. *	Antes	23/05/2022	Variación
Último Mes	27.029.634,18	29.430.680,82	2.401.046,64
Último Trimestre	24.443.113,05	29.430.680,82	4.987.567,77
Último Semestre	37.314.291,09	29.430.680,82	-7.883.610,27
Último Año	23.210.940,43	29.430.680,82	6.219.740,39

Calificación SBS/Microf.	25/04/2022	23/05/2022	Variación
% NOR (Normal)	100.00	100.00	
% CPP (Con Problemas Potenciales)	0.00	0.00	0.00
% DEF (Deficiente)	0.00	0.00	0.00

% DUD (Dudoso)	0.00	0.00	0.00
% PER (Pérdida)	0.00	0.00	0.00
Deuda vencida *	25/04/2022	23/05/2022	Variación
Total deuda vencida	0,00	0,00	0,00
Deuda por Otros Créditos *	25/04/2022	23/05/2022	Variación
Total deuda otros créditos	0,00	0,00	0,00

Detalle de la variación

Fuente - Acreedor *	25/04/2022	23/05/2022	Variación
---------------------	------------	------------	-----------

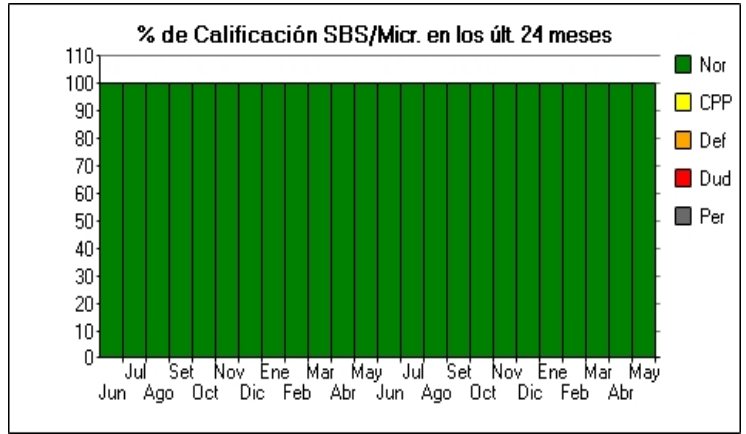
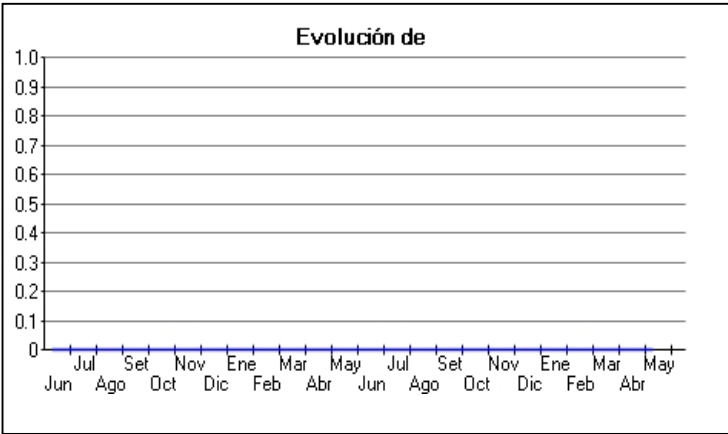
Posición Histórica

Montos expresados en unidades de soles*

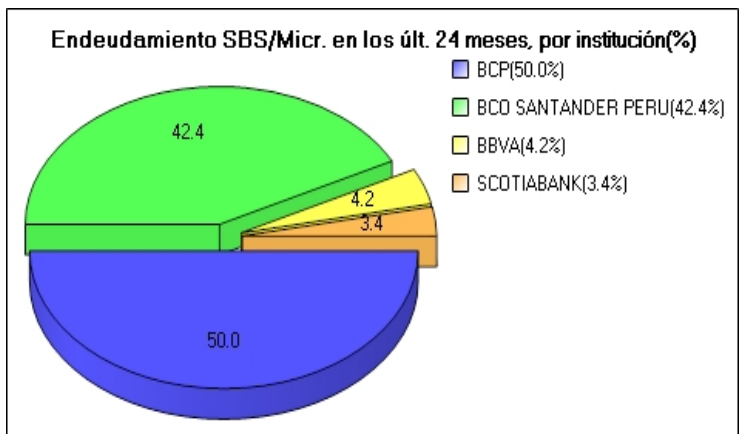
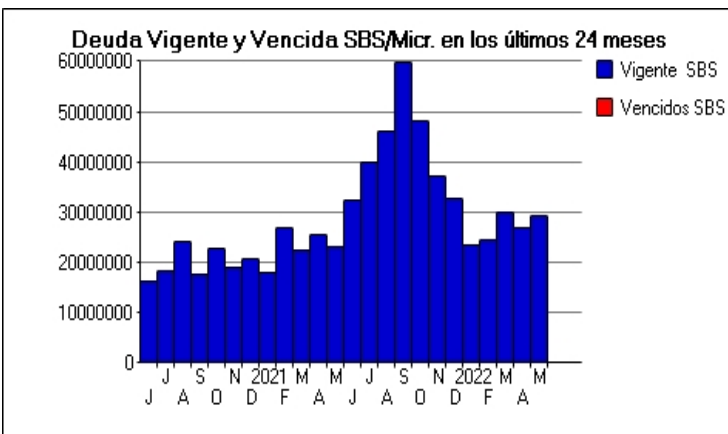
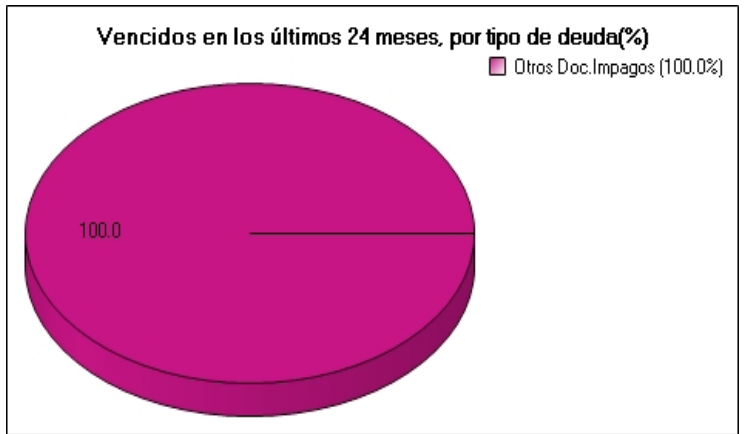
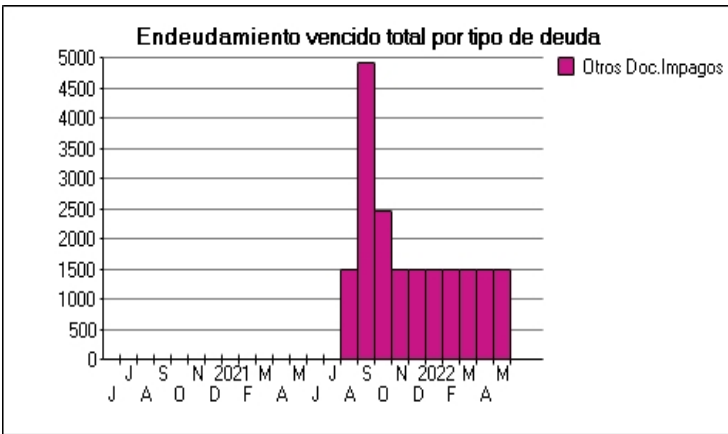
Fecha de Proceso	Sema. Actual	Sem. Riesgo	Var.	Superintendencia de Banca y Seguros (SBS/Microfinan.)				Otros Créditos	Otros Vencidos *				Clas. Cerr./Anu.		Otros Repor. Negati.	
				# Enti.	Deuda Total *	% Cali. normal	Peor Califi.(2)		Deuda Vencida *	Protestos	Docs. Impagos	Deuda Tributaria	Deuda Laboral	Cta. Cte.		Tar. Créd.
23/05/2022	●	0.000	☰	4	29.430.680,82	100.00	NOR	0,00	0,00	0,00	1.501,90	0,00	0,00	0	0	0
25/04/2022	●	0.000	☰	4	27.029.634,18	100.00	NOR	0,00	0,00	0,00	1.501,90	0,00	0,00	0	0	0
07/04/2022	●	0.000	☰	4	29.902.592,13	100.00	NOR	0,00	0,00	0,00	1.501,90	0,00	0,00	0	0	0
22/03/2022	●	0.000	☰	4	29.902.592,13	100.00	NOR	0,00	0,00	0,00	1.501,90	0,00	0,00	0	0	0
23/02/2022	●	0.000	☰	4	24.443.113,05	100.00	NOR	0,00	0,00	0,00	1.501,90	0,00	0,00	0	0	0
24/01/2022	●	0.000	☰	4	23.314.523,15	100.00	NOR	0,00	0,00	0,00	1.501,90	0,00	0,00	0	0	0
28/12/2022	●	0.000	☰	4	32.825.919,48	100.00	NOR	0,00	0,00	0,00	1.501,90	0,00	0,00	0	0	0
21/12/2022	●	0.000	☰	4	32.825.919,48	100.00	NOR	0,00	0,00	0,00	1.501,90	0,00	0,00	0	0	0
25/11/2022	●	0.000	☰	4	37.314.291,09	100.00	NOR	0,00	0,00	0,00	1.501,90	0,00	0,00	0	0	0
23/11/2022	●	0.000	☰	4	37.314.291,09	100.00	NOR	0,00	0,00	0,00	2.468,88	0,00	0,00	0	0	0
22/10/2022	●	0.000	☰	4	48.035.979,24	100.00	NOR	0,00	0,00	0,00	2.468,88	0,00	0,00	0	0	0
12/10/2022	●	0.000	☰	4	59.766.253,37	100.00	NOR	0,00	0,00	0,00	2.468,88	0,00	0,00	0	0	0
01/10/2022	●	0.000	☰	4	59.766.253,37	100.00	NOR	0,00	0,00	0,00	2.468,88	0,00	0,00	0	0	0
30/09/2022	●	0.000	☰	4	59.766.253,37	100.00	NOR	0,00	0,00	0,00	4.937,76	0,00	0,00	0	0	0
23/09/2022	●	0.000	☰	4	59.766.253,37	100.00	NOR	0,00	0,00	0,00	1.501,90	0,00	0,00	0	0	0
20/09/2022	●	0.000	☰	4	46.059.619,20	100.00	NOR	0,00	0,00	0,00	1.501,90	0,00	0,00	0	0	0
15/09/2022	●	0.000	☰	4	46.059.619,20	100.00	NOR	0,00	0,00	0,00	1.029,90	0,00	0,00	0	0	0
08/09/2022	●	0.000	☰	4	46.059.619,20	100.00	NOR	0,00	0,00	0,00	1.501,90	0,00	0,00	0	0	0
25/08/2022	●	0.000	☰	4	46.059.619,20	100.00	NOR	0,00	0,00	0,00	1.501,90	0,00	0,00	0	0	0
23/08/2022	●	0.000	☰	4	46.059.619,20	100.00	NOR	0,00	0,00	0,00	0,00	0,00	0,00	0	0	0
24/07/2022	●	0.000	☰	4	39.818.199,94	100.00	NOR	0,00	0,00	0,00	0,00	0,00	0,00	0	0	0
23/06/2022	●	0.000	☰	4	32.302.658,96	100.00	NOR	0,00	0,00	0,00	0,00	0,00	0,00	0	0	0
24/05/2022	●	0.000	☰	4	23.210.940,43	100.00	NOR	0,00	0,00	0,00	0,00	0,00	0,00	0	0	0
23/04/2022	●	0.000	☰	4	25.537.083,14	100.00	NOR	0,00	0,00	0,00	0,00	0,00	0,00	0	0	0
25/03/2022	●	0.000	☰	4	22.341.774,39	100.00	NOR	0,00	0,00	0,00	0,00	0,00	0,00	0	0	0
26/02/2022	●	0.000	☰	4	27.082.354,54	100.00	NOR	0,00	0,00	0,00	0,00	0,00	0,00	0	0	0
23/01/2022	●	0.000	☰	4	18.142.317,31	100.00	NOR	0,00	0,00	0,00	0,00	0,00	0,00	0	0	0
22/12/2022	●	0.000	☰	4	20.779.125,09	100.00	NOR	0,00	0,00	0,00	0,00	0,00	0,00	0	0	0
25/11/2022	●	0.000	☰	4	19.109.533,86	100.00	NOR	0,00	0,00	0,00	0,00	0,00	0,00	0	0	0
24/10/2022	●	0.000	☰	4	22.896.784,98	100.00	NOR	0,00	0,00	0,00	0,00	0,00	0,00	0	0	0
28/09/2022	●	0.000	☰	4	17.604.870,98	100.00	NOR	0,00	0,00	0,00	0,00	0,00	0,00	0	0	0
24/08/2022	●	0.000	☰	4	24.323.874,51	100.00	NOR	0,00	0,00	0,00	0,00	0,00	0,00	0	0	0
24/07/2022	●	0.000	☰	4	18.345.038,05	100.00	NOR	0,00	0,00	0,00	0,00	0,00	0,00	0	0	0
23/06/2022	●	0.000	☰	4	16.340.627,41	100.00	NOR	0,00	0,00	0,00	0,00	0,00	0,00	0	0	0

Gráficos

Montos expresados en unidades de soles*



NOR: Normal, CPP: Con Problemas Potenciales, DEF: Deficiente, DUD: Dudoso, PER: Pérdida, SCAL: Sin Calificación



Reporte de Vencidos

Montos expresados en unidades de soles*

Fuente - Acreedor	FEB 2022			MAR 2022			ABR 2022			MAY 2022		
	# Docs.	Monto *	Dias V.	# Docs.	Monto *	Dias V.	# Docs.	Monto *	Dias V.	# Docs.	Monto *	Dias V.
Documentos Impagos												
SALUD OCUPACIONAL INTEGRAL SAN GABRIEL SOCIE	2	1.501,90	784	2	1.501,90	815	2	1.501,90	84	2	1.501,90	86
Total	2	1.501,90	784	2	1.501,90	815	2	1.501,90	84	2	1.501,90	86

Montos expresados en unidades de soles*

Fuente - Acreedor	OCT 2021			NOV 2021			DIC 2021			ENE 2022		
	# Docs.	Monto *	Dias V.	# Docs.	Monto *	Dias V.	# Docs.	Monto *	Dias V.	# Docs.	Monto *	Dias V.
Documentos Impagos												
SALUD OCUPACIONAL INTEGRAL SAN GABRIEL SOCIE	4	2.468,88	817	2	1.501,90	694	2	1.501,90	72	2	1.501,90	75
Total	4	2.468,88	817	2	1.501,90	694	2	1.501,90	72	2	1.501,90	75

Montos expresados en unidades de soles*

Fuente - Acreedor	JUN 2021			JUL 2021			AGO 2021			SET 2021		
	# Docs.	Monto *	Dias V.	# Docs.	Monto *	Dias V.	# Docs.	Monto *	Dias V.	# Docs.	Monto *	Dias V.
Documentos Impagos												
SALUD OCUPACIONAL INTEGRAL SAN GABRIEL SOCIE		0,00			0,00		2	1.501,90	60	8	4.937,76	78
Total	0			0			2	1.501,90	60	8	4.937,76	78

Reporte SBS/Microfinanzas

Montos expresados en unidades de soles*

Última fecha reportada por la SBS : 30/04/2022

ÚLTIMOS 6 MESES		DIC 2021 (SBS: NOV 2021)	ENE 2022 (SBS: DIC 2021)	FEB 2022 (SBS: ENE 2022)	MAR 2022 (SBS: FEB 2022)	ABR 2022 (SBS: MAR 2022)	MAY 2022 (SBS: ABR 2022)
% Porcentaje de Calificación	NOR (Normal)	100.00	100.00	100.00	100.00	100.00	100.00
	CPP (Con Problemas Pote.)	0.00	0.00	0.00	0.00	0.00	0.00
	DEF (Deficiente)	0.00	0.00	0.00	0.00	0.00	0.00
	DUD (Dudoso)	0.00	0.00	0.00	0.00	0.00	0.00
	PER (Pérdida)	0.00	0.00	0.00	0.00	0.00	0.00

Institución	DIC 2021 (SBS: NOV 2021)		ENE 2022 (SBS: DIC 2021)		FEB 2022 (SBS: ENE 2022)		MAR 2022 (SBS: FEB 2022)		ABR 2022 (SBS: MAR 2022)		MAY 2022 (SBS: ABR 2022)	
	Monto *	Dias V.	Monto *	Dias V.	Monto *	Dias V.	Monto *	Dias V.	Monto *	Dias V.	Monto *	Dias V.
BCO SANTANDER PERU	16.878.225,39		10.359.684,44		12.118.536,18		18.115.114,38		16.050.235,62		18.687.915,52	
BCP	15.520.234,09		12.562.668,71		11.948.996,87		11.411.897,75		10.913.018,56		10.676.385,30	
BBVA	427.460,00		392.170,00		375.580,00		375.580,00		66.380,00		66.380,00	
SCOTIABANK	0,00		0,00		0,00		0,00		0,00		0,00	
TOTAL	32.825.919,48		23.314.523,15		24.443.113,05		29.902.592,13		27.029.634,18		29.430.680,82	

Última fecha reportada por la SBS : 30/04/2022

Operación	DIC 2021 (SBS: NOV 2021)		ENE 2022 (SBS: DIC 2021)		FEB 2022 (SBS: ENE 2022)		MAR 2022 (SBS: FEB 2022)		ABR 2022 (SBS: MAR 2022)		MAY 2022 (SBS: ABR 2022)	
	Monto *	Dias V.	Monto *	Dias V.	Monto *	Dias V.	Monto *	Dias V.	Monto *	Dias V.	Monto *	Dias V.
RESUMEN												
- Total Deuda	32.825.919,48		23.314.523,15		24.443.113,05		29.902.592,13		27.029.634,18		29.430.680,82	
- Línea No Utilizada	1.632.924,00		1.602.774,00		1.544.886,00		7.512,00		2.595.996,00		2.691.468,00	
- Garantías	31.174.694,00		30.376.047,00		29.150.990,00		28.277.781,00		27.952.791,00		29.517.125,00	
- PROGRAMA REACTIVA PERU	7.599.334,09		7.180.218,71		6.760.946,87		6.341.297,75		5.920.718,56		5.500.485,30	
CREDITOS DIRECTOS												
- CREDITOS VIGENTES	26.914.759,48		17.539.903,15		18.879.483,05		24.456.412,13		21.970.954,18		24.188.400,82	
-- GranE:Préstamos	26.914.759,48		17.539.903,15		18.879.483,05		24.456.412,13		21.970.954,18		24.188.400,82	
--- NoRevolventes	26.914.759,48		17.539.903,15		18.879.483,05		24.456.412,13		21.970.954,18		24.188.400,82	
CREDITOS INDIRECTOS												
- CartasFianzaOtorgadas	5.911.160,00		5.774.620,00		5.563.630,00		5.446.180,00		5.058.680,00		5.242.280,00	

LINEA NO UTIL. Y CRED. NO DESEMB.						
- LinCredPréstamos	1.624.800,00	1.594.800,00	1.537.200,00		2.588.600,00	2.683.800,00
- LinCredTarjetaCrédito	8.124,00	7.974,00	7.686,00	7.512,00	7.396,00	7.668,00
GARANTIAS						
- GARANTIAS RECIBIDAS	31.174.695,48	30.376.049,63	29.150.993,34	28.277.783,93	27.952.793,83	29.517.127,43
-- 1eraHipotecasInmuebles	1.780.195,67	1.747.326,47	1.684.217,62	1.646.089,35	1.620.670,50	1.680.273,31
-- Gob. Nacional Reactiva Perú	6.079.467,27	5.744.174,97	5.408.757,50	5.073.038,20	4.736.574,85	4.400.388,24
-- OtrasGtiasNoPref	23.315.028,48	22.884.544,20	22.058.014,38	21.558.652,62	21.225.744,78	23.053.062,05
-- GtiasNoPref(AvalyFianza)	4,06	3,99	3,84	3,76	369.803,70	383.403,83

Montos expresados en unidades de soles*

Última fecha reportada por la SBS : 30/04/2022

6 MESES ANTERIORES		JUN 2021 (SBS: MAY 2021)	JUL 2021 (SBS: JUN 2021)	AGO 2021 (SBS: JUL 2021)	SET 2021 (SBS: AGO 2021)	OCT 2021 (SBS: SET 2021)	NOV 2021 (SBS: OCT 2021)
% Porcentaje	NOR (Normal)	100.00	100.00	100.00	100.00	100.00	100.00
	CPP (Con Problemas Pote.)	0.00	0.00	0.00	0.00	0.00	0.00
de	DEF (Deficiente)	0.00	0.00	0.00	0.00	0.00	0.00
Calificación	DUD (Dudoso)	0.00	0.00	0.00	0.00	0.00	0.00
	PER (Pérdida)	0.00	0.00	0.00	0.00	0.00	0.00

Institución	JUN 2021 (SBS: MAY 2021)		JUL 2021 (SBS: JUN 2021)		AGO 2021 (SBS: JUL 2021)		SET 2021 (SBS: AGO 2021)		OCT 2021 (SBS: SET 2021)		NOV 2021 (SBS: OCT 2021)	
	Monto *	Dias V.	Monto *	Dias V.	Monto *	Dias V.	Monto *	Dias V.	Monto *	Dias V.	Monto *	Dias V.
BCO SANTANDER PERU	15.363.695,76		16.193.566,50		16.155.918,99		18.263.301,27		14.183.692,82		10.740.896,28	
BCP	15.259.593,20		22.034.253,44		28.259.920,21		28.048.792,10		20.218.126,42		13.403.234,81	
BBVA	1.679.370,00		1.590.380,00		1.643.780,00		5.694.560,00		5.779.560,00		5.591.060,00	
SCOTIABANK	0,00		0,00		0,00		7.759.600,00		7.854.600,00		7.579.100,00	
TOTAL	32.302.658,96		39.818.199,94		46.059.619,20		59.766.253,37		48.035.979,24		37.314.291,09	

Última fecha reportada por la SBS : 30/04/2022

Operación	JUN 2021 (SBS: MAY 2021)		JUL 2021 (SBS: JUN 2021)		AGO 2021 (SBS: JUL 2021)		SET 2021 (SBS: AGO 2021)		OCT 2021 (SBS: SET 2021)		NOV 2021 (SBS: OCT 2021)	
	Monto *	Dias V.	Monto *	Dias V.	Monto *	Dias V.	Monto *	Dias V.	Monto *	Dias V.	Monto *	Dias V.
RESUMEN												
- Total Deuda	32.302.658,96		39.818.199,94		46.059.619,20		59.766.253,37		48.035.979,24		37.314.291,09	
- Línea No Utilizada	7.636,00		7.716,00		8.080,00		8.168,00		8.268,00		7.978,00	
- Garantías	29.015.222,00		29.647.336,00		33.793.901,00		68.758.948,00		55.616.904,00		53.397.095,00	
- PROGRAMA REACTIVA PERU	10.105.293,20		9.688.653,44		9.271.920,21		8.853.992,10		8.436.226,42		8.018.084,81	
CREDITOS DIRECTOS												
- CRÉDITOS VIGENTES	26.996.188,96		34.562.719,94		40.577.839,20		53.867.493,37		42.049.719,24		31.523.781,09	
-- GranE:Préstamos	26.996.188,96		34.562.719,94		40.577.839,20		53.867.493,37		42.049.719,24		31.523.781,09	
--- Revolventes	1.527.200,00		1.543.200,00		1.616.000,00		1.633.600,00		1.653.600,00		1.595.600,00	
--- NoRevolventes	25.468.988,96		33.019.519,94		38.961.839,20		52.233.893,37		40.396.119,24		29.928.181,09	
CREDITOS INDIRECTOS												
- CartasFianzaOtorgadas	5.306.470,00		5.255.480,00		5.481.780,00		5.898.760,00		5.986.260,00		5.790.510,00	
LINEA NO UTIL. Y CRED. NO DESEMB.												
- LinCredTarjetaCrédito	7.636,00		7.716,00		8.080,00		8.168,00		8.268,00		7.978,00	
GARANTIAS												
- GARANTIAS RECIBIDAS	29.015.223,88		29.647.340,14		33.793.903,83		68.758.950,51		55.616.904,76		53.397.098,60	
-- 1eraGValoresListaSBS			7.397.786,61		7.397.786,61		13.398.882,11					
-- 1eraHipotecasInmuebles	7.816.155,50		7.898.042,93		12.066.612,44		12.198.031,00		12.347.370,26		1.748.202,98	
-- Gob. Nacional Reactiva Perú	8.084.234,56		7.750.922,75		7.417.536,17		7.083.193,68		6.748.981,14		6.414.467,85	
-- OtrasGtiasNoPref	13.114.830,00		6.600.583,99		6.911.964,57		13.208.439,64		13.370.149,23		22.896.023,78	
-- GtiasNoPref(AvalyFianza)	3,82		3,86		4,04		22.870.404,08		23.150.404,13		22.338.403,99	

Reporte SBS/Microfinanzas por entidades

Reportado por : BCO SANTANDER PERU

Última fecha reportada por la SBS : 30/04/2022

Operación	DIC 2021 (SBS: NOV2021)		ENE 2022 (SBS: DIC2021)		FEB 2022 (SBS: ENE2022)		MAR 2022 (SBS: FEB2022)		ABR 2022 (SBS: MAR2022)		MAY 2022 (SBS: ABR2022)	
	Monto *	Dias V.	Monto *	Dias V.	Monto *	Dias V.	Monto *	Dias V.	Monto *	Dias V.	Monto *	Dias V.

Calificación (2)	NOR	NOR	NOR	NOR	NOR	NOR
RESUMEN						
- Total Deuda	16.878.225,39	10.359.684,44	12.118.536,18	18.115.114,38	16.050.235,62	18.687.915,52
- Garantías	14.775.316,00	14.502.507,00	13.978.714,00	13.662.256,00	13.451.284,00	14.992.683,00
CREDITOS DIRECTOS						
- CRÉDITOS VIGENTES	16.878.225,39	10.359.684,44	12.118.536,18	18.115.114,38	16.050.235,62	18.687.915,52
-- GranE:Préstamos	16.878.225,39	10.359.684,44	12.118.536,18	18.115.114,38	16.050.235,62	18.687.915,52
--- NoRevolventes	16.878.225,39	10.359.684,44	12.118.536,18	18.115.114,38	16.050.235,62	18.687.915,52
GARANTIAS						
- GARANTIAS RECIBIDAS	14.775.317,15	14.502.508,49	13.978.715,85	13.662.257,81	13.451.285,77	14.992.684,58
-- 1eraHipotecasInmuebles	1.780.195,67	1.747.326,47	1.684.217,62	1.646.089,35	1.620.670,50	1.680.273,31
-- OtrasGtiasNoPref	12.995.117,42	12.755.178,03	12.294.494,39	12.016.164,70	11.830.611,57	13.312.407,44
-- GtiasNoPref(AvalyFianza)	4,06	3,99	3,84	3,76	3,70	3,83

Última fecha reportada por la SBS : 30/04/2022

Operación	JUN 2021 (SBS: MAY2021)		JUL 2021 (SBS: JUN2021)		AGO 2021 (SBS: JUL2021)		SET 2021 (SBS: AGO2021)		OCT 2021 (SBS: SET2021)		NOV 2021 (SBS: OCT2021)	
	Monto *	Dias V.	Monto *	Dias V.	Monto *	Dias V.	Monto *	Dias V.	Monto *	Dias V.	Monto *	Dias V.
Calificación (2)	NOR		NOR		NOR		NOR		NOR		NOR	
RESUMEN												
- Total Deuda	15.363.695,76		16.193.566,50		16.155.918,99		18.263.301,27		14.183.692,82		10.740.896,28	
- Garantías	14.818.374,00		8.321.974,00		8.714.562,00		15.030.669,00		15.214.689,00		14.509.781,00	
CREDITOS DIRECTOS												
- CRÉDITOS VIGENTES	15.363.695,76		16.193.566,50		16.155.918,99		18.263.301,27		14.183.692,82		10.740.896,28	
-- GranE:Préstamos	15.363.695,76		16.193.566,50		16.155.918,99		18.263.301,27		14.183.692,82		10.740.896,28	
--- NoRevolventes	15.363.695,76		16.193.566,50		16.155.918,99		18.263.301,27		14.183.692,82		10.740.896,28	
GARANTIAS												
- GARANTIAS RECIBIDAS	14.818.374,91		8.321.976,41		8.714.563,16		15.030.670,49		15.214.689,47		14.509.783,38	
-- 1eraHipotecasInmuebles	1.837.171,09		1.856.418,56		1.943.994,55		1.965.166,77		1.989.226,11		1.748.202,98	
-- OtrasGtiasNoPref	12.981.200,00		6.465.553,99		6.770.564,57		13.065.499,64		13.225.459,23		12.761.576,41	
-- GtiasNoPref(AvalyFianza)	3,82		3,86		4,04		4,08		4,13		3,99	

Reportado por : BCP

Última fecha reportada por la SBS : 30/04/2022

Operación	DIC 2021 (SBS: NOV2021)		ENE 2022 (SBS: DIC2021)		FEB 2022 (SBS: ENE2022)		MAR 2022 (SBS: FEB2022)		ABR 2022 (SBS: MAR2022)		MAY 2022 (SBS: ABR2022)	
	Monto *	Dias V.	Monto *	Dias V.	Monto *	Dias V.	Monto *	Dias V.	Monto *	Dias V.	Monto *	Dias V.
Calificación (2)	NOR		NOR		NOR		NOR		NOR		NOR	
RESUMEN												
- Total Deuda	15.520.234,09		12.562.668,71		11.948.996,87		11.411.897,75		10.913.018,56		10.676.385,30	
- Garantías	16.257.208,00		15.733.995,00		15.037.771,00		14.484.065,00		14.002.277,00		14.006.852,00	
- PROGRAMA REACTIVA PERU	7.599.334,09		7.180.218,71		6.760.946,87		6.341.297,75		5.920.718,56		5.500.485,30	
CREDITOS DIRECTOS												
- CRÉDITOS VIGENTES	10.036.534,09		7.180.218,71		6.760.946,87		6.341.297,75		5.920.718,56		5.500.485,30	
-- GranE:Préstamos	10.036.534,09		7.180.218,71		6.760.946,87		6.341.297,75		5.920.718,56		5.500.485,30	
--- NoRevolventes	10.036.534,09		7.180.218,71		6.760.946,87		6.341.297,75		5.920.718,56		5.500.485,30	
CREDITOS INDIRECTOS												
- CartasFianzaOtorgadas	5.483.700,00		5.382.450,00		5.188.050,00		5.070.600,00		4.992.300,00		5.175.900,00	
GARANTIAS												
- GARANTIAS RECIBIDAS	16.257.208,33		15.733.996,14		15.037.772,49		14.484.066,12		14.002.278,06		14.006.852,85	
-- Gob. Nacional Reactiva Perú	6.079.467,27		5.744.174,97		5.408.757,50		5.073.038,20		4.736.574,85		4.400.388,24	
-- OtrasGtiasNoPref	10.177.741,06		9.989.821,17		9.629.014,99		9.411.027,92		9.265.703,21		9.606.464,61	

Última fecha reportada por la SBS : 30/04/2022

Operación	JUN 2021 (SBS: MAY2021)		JUL 2021 (SBS: JUN2021)		AGO 2021 (SBS: JUL2021)		SET 2021 (SBS: AGO2021)		OCT 2021 (SBS: SET2021)		NOV 2021 (SBS: OCT2021)	
	Monto *	Dias V.	Monto *	Dias V.	Monto *	Dias V.	Monto *	Dias V.	Monto *	Dias V.	Monto *	Dias V.
Calificación (2)	NOR		NOR		NOR		NOR		NOR		NOR	
RESUMEN												
- Total Deuda	15.259.593,20		22.034.253,44		28.259.920,21		28.048.792,10		20.218.126,42		13.403.234,81	
- Garantías	14.063.218,00		21.190.332,00		24.937.939,00		30.714.939,00		17.107.125,00		16.409.299,00	
- PROGRAMA REACTIVA PERU	10.105.293,20		9.688.653,44		9.271.920,21		8.853.992,10		8.436.226,42		8.018.084,81	
CREDITOS DIRECTOS												
- CRÉDITOS VIGENTES	10.105.293,20		16.825.953,44		22.805.920,21		22.535.392,10		14.637.226,42		8.018.084,81	
-- GranE:Préstamos	10.105.293,20		16.825.953,44		22.805.920,21		22.535.392,10		14.637.226,42		8.018.084,81	

--- NoRevolventes	10.105.293,20	16.825.953,44	22.805.920,21	22.535.392,10	14.637.226,42	8.018.084,81
CREDITOS INDIRECTOS						
- CartasFianzaOtorgadas	5.154.300,00	5.208.300,00	5.454.000,00	5.513.400,00	5.580.900,00	5.385.150,00
GARANTIAS						
- GARANTIAS RECIBIDAS	14.063.218,97	21.190.333,73	24.937.940,67	30.714.940,02	17.107.125,29	16.409.300,22
-- 1eraGValoresListaSBS		7.397.786,61	7.397.786,61	13.398.882,11		
-- 1eraHipotecasInmuebles	5.978.984,41	6.041.624,37	10.122.617,89	10.232.864,23	10.358.144,15	
-- Gob. Nacional Reactiva Perú	8.084.234,56	7.750.922,75	7.417.536,17	7.083.193,68	6.748.981,14	6.414.467,85
-- OtrasGtiasNoPref						9.994.832,37

Reportado por : BBVA

Última fecha reportada por la SBS : 30/04/2022

Operación	DIC 2021 (SBS: NOV2021)		ENE 2022 (SBS: DIC2021)		FEB 2022 (SBS: ENE2022)		MAR 2022 (SBS: FEB2022)		ABR 2022 (SBS: MAR2022)		MAY 2022 (SBS: ABR2022)	
	Monto *	Dias V.	Monto *	Dias V.	Monto *	Dias V.	Monto *	Dias V.	Monto *	Dias V.	Monto *	Dias V.
Calificación (2)	NOR		NOR		NOR		NOR		NOR		NOR	
RESUMEN												
- Total Deuda	427.460,00		392.170,00		375.580,00		375.580,00		66.380,00		66.380,00	
- Linea No Utilizada	1.632.924,00		1.602.774,00		1.544.886,00		7.512,00		2.595.996,00		2.691.468,00	
CREDITOS INDIRECTOS												
- CartasFianzaOtorgadas	427.460,00		392.170,00		375.580,00		375.580,00		66.380,00		66.380,00	
LINEA NO UTIL. Y CRED. NO DESEMB.												
- LinCredPréstamos	1.624.800,00		1.594.800,00		1.537.200,00				2.588.600,00		2.683.800,00	
- LinCredTarjetaCrédito	8.124,00		7.974,00		7.686,00		7.512,00		7.396,00		7.668,00	

Última fecha reportada por la SBS : 30/04/2022

Operación	JUN 2021 (SBS: MAY2021)		JUL 2021 (SBS: JUN2021)		AGO 2021 (SBS: JUL2021)		SET 2021 (SBS: AGO2021)		OCT 2021 (SBS: SET2021)		NOV 2021 (SBS: OCT2021)	
	Monto *	Dias V.	Monto *	Dias V.	Monto *	Dias V.	Monto *	Dias V.	Monto *	Dias V.	Monto *	Dias V.
Calificación (2)	NOR		NOR		NOR		NOR		NOR		NOR	
RESUMEN												
- Total Deuda	1.679.370,00		1.590.380,00		1.643.780,00		5.694.560,00		5.779.560,00		5.591.060,00	
- Linea No Utilizada	7.636,00		7.716,00		8.080,00		8.168,00		8.268,00		7.978,00	
- Garantías							7.351.200,00		7.441.200,00		7.180.200,00	
CREDITOS DIRECTOS												
- CRÉDITOS VIGENTES	1.527.200,00		1.543.200,00		1.616.000,00		5.309.200,00		5.374.200,00		5.185.700,00	
-- GranE:Préstamos	1.527.200,00		1.543.200,00		1.616.000,00		5.309.200,00		5.374.200,00		5.185.700,00	
--- Revolventes	1.527.200,00		1.543.200,00		1.616.000,00		1.633.600,00		1.653.600,00		1.595.600,00	
--- NoRevolventes							3.675.600,00		3.720.600,00		3.590.100,00	
CREDITOS INDIRECTOS												
- CartasFianzaOtorgadas	152.170,00		47.180,00		27.780,00		385.360,00		405.360,00		405.360,00	
LINEA NO UTIL. Y CRED. NO DESEMB.												
- LinCredTarjetaCrédito	7.636,00		7.716,00		8.080,00		8.168,00		8.268,00		7.978,00	
GARANTIAS												
- GARANTIAS RECIBIDAS							7.351.200,00		7.441.200,00		7.180.200,00	
-- GtiasNoPref(AvalyFianza)							7.351.200,00		7.441.200,00		7.180.200,00	

Reportado por : SCOTIABANK

Última fecha reportada por la SBS : 30/04/2022

Operación	DIC 2021 (SBS: NOV2021)		ENE 2022 (SBS: DIC2021)		FEB 2022 (SBS: ENE2022)		MAR 2022 (SBS: FEB2022)		ABR 2022 (SBS: MAR2022)		MAY 2022 (SBS: ABR2022)	
	Monto *	Dias V.	Monto *	Dias V.	Monto *	Dias V.	Monto *	Dias V.	Monto *	Dias V.	Monto *	Dias V.
Calificación (2)	SCAL		SCAL		SCAL		SCAL		SCAL		SCAL	
RESUMEN												
- Garantías	142.170,00		139.545,00		134.505,00		131.460,00		499.230,00		517.590,00	
GARANTIAS												
- GARANTIAS RECIBIDAS	142.170,00		139.545,00		134.505,00		131.460,00		499.230,00		517.590,00	
-- OtrasGtiasNoPref	142.170,00		139.545,00		134.505,00		131.460,00		129.430,00		134.190,00	
-- GtiasNoPref(AvalyFianza)									369.800,00		383.400,00	

Última fecha reportada por la SBS : 30/04/2022

Operación	JUN 2021 (SBS: MAY2021)		JUL 2021 (SBS: JUN2021)		AGO 2021 (SBS: JUL2021)		SET 2021 (SBS: AGO2021)		OCT 2021 (SBS: SET2021)		NOV 2021 (SBS: OCT2021)	
	Monto *	Días V.	Monto *	Días V.	Monto *	Días V.	Monto *	Días V.	Monto *	Días V.	Monto *	Días V.
Calificación (2)	SCAL		SCAL		SCAL		NOR		NOR		NOR	
RESUMEN												
- Total Deuda							7.759.600,00		7.854.600,00		7.579.100,00	
- Garantías	133.630,00		135.030,00		141.400,00		15.662.140,00		15.853.890,00		15.297.815,00	
CREDITOS DIRECTOS												
- CRÉDITOS VIGENTES							7.759.600,00		7.854.600,00		7.579.100,00	
-- GranE:Préstamos							7.759.600,00		7.854.600,00		7.579.100,00	
--- NoRevolventes							7.759.600,00		7.854.600,00		7.579.100,00	
GARANTIAS												
- GARANTIAS RECIBIDAS	133.630,00		135.030,00		141.400,00		15.662.140,00		15.853.890,00		15.297.815,00	
-- OtrasGtiasNoPref	133.630,00		135.030,00		141.400,00		142.940,00		144.690,00		139.615,00	
-- GtiasNoPref(AvalyFianza)							15.519.200,00		15.709.200,00		15.158.200,00	

Rectificaciones SBS

Entidad	Periodo SBS	Cuenta	Concepto Rectificación	Dice	Debe Decir
---------	-------------	--------	------------------------	------	------------

Aval/Codeudor

Montos expresados en unidades de soles*

Es Avalista de:				Información reportada por la SBS al 30/04/2022		
Tipo Doc	Nro Documento	Nombre/Razón Social	Act	Pre	12m	
RUC	20453939171	LOS SAUCES SUR S.A.C.				
Institución SBS		Calif. (2)		Saldo *		
	SCOTIABANK PERU S A A	NOR		11.732.040,00		
	BANCO INTERNACIONAL DEL PERÚ	NOR		3.896.090,25		

Montos expresados en unidades de soles*

Quiénes lo Avalan:				Información reportada por la SBS al 30/04/2022		
Tipo Doc	Nro Documento	Nombre/Razón Social	Act	Pre	12m	
DNI	29264833	FERNANDEZ FERNANDEZ CARLOS ENRIQUE				
Institución SBS		Calif. (2)		Saldo *		
	BANCO SANTANDER PERU S A	NOR		3,83		

Montos expresados en unidades de soles*

Es Avalista de:				Información Reportada por Entidades de Microfinanzas / Otros Créditos		
Tipo Doc	Nro Documento	Nombre/Razón Social	Act	Pre	12m	

Montos expresados en unidades de soles*

Quiénes lo Avalan:				Información Reportada por Entidades de Microfinanzas / Otros Créditos		
Tipo Doc	Nro Documento	Nombre/Razón Social	Act	Pre	12m	

Documentos Protestados como Deudor/Aceptante

Montos expresados en unidades*

Reportado por la Cámara de Comercio de Lima (CCL)

Documentos Protestados sin Regularizar

	# Doc	Monto (S/) *	Max Días Venc.
Total:	0	0,00	

Tipo de Cambio 3.701

Nro. Secuencia	Tip. Reg. **	Acreedor/Girador	Tipo Doc.	Moneda	Monto *	Monto * (S/)	Boletín	F. Protesto	F. Venc.	Días Venc.
----------------	--------------	------------------	-----------	--------	---------	--------------	---------	-------------	----------	------------

**PR: Protestos, CJ: Cobranza Judicial, MO: Moras, PP: Procesos Penales

Montos expresados en unidades*

Reportado por la Cámara de Comercio de Lima (CCL)

Documentos Protestados Regularizados

	# Doc	Monto (S/) *
Total:	0	0,00

Nro. Secuencia	Tip. Reg. **	Acreedor/Girador	Tipo Doc.	Moneda	Monto *	Monto * (S/)	Boletín	F. Protesto	F. Venc.	F. Reg
----------------	--------------	------------------	-----------	--------	---------	--------------	---------	-------------	----------	--------

**PR: Protestos, CJ: Cobranza Judicial, MO: Moras, PP: Procesos Penales

Detalle de Vencidos

Documentos Impagos

Montos expresados en unidades*

	# Doc	Monto (S/) *	Max Días Venc.
Total:	2	1.501,90	868

Se muestran los 10 primeros documentos ordenados por Fecha de Vencimiento, del más reciente al más antiguo

Tipo de Cambio 3.701

Nombre del Acreedor de la Obligación	Tipo Comprobante/ Concepto	Nro Comprobante	Condición Deuda	Moneda	Monto *	Monto * (S/)	F. Venc.
SALUD OCUPACIONAL INTEGRAL SAN GABRIEL SOCIED	Factura	F002-250	MOROSIDAD	S/.	472,00	472,00	24/09/2020
SALUD OCUPACIONAL INTEGRAL SAN GABRIEL SOCIED	Factura	E001-6076	MOROSIDAD	S/.	1.029,90	1.029,90	06/01/2020

Comercio Exterior

Montos expresados en unidades de dólares

Muestra información reportada por la SUNAT desde el 07/02/2011

Resumen por Ejercicio

Ejercicio	Actividad	Número de Operaciones	Importe USD *	N° Países	3 países con mayor número de operaciones
2021	IMPORTACIÓN	2	35.276,58	2	ITALY, UNITED STATES
2020	IMPORTACIÓN	3	64.867,77	3	CHINA, UNITED KINGDOM, UNITED STATES
2019	IMPORTACIÓN	3	62.501,51	3	CHINA, UNITED KINGDOM, UNITED STATES
2018	IMPORTACIÓN	2	11.731,19	1	CHINA

Resumen por Meses

Actividad	Ejercicio	Mes	Número de Operaciones	Importe USD *	N° Países	3 países con mayor número de operaciones
IMPORTACIÓN	2021	ENERO	2	35.276,58	2	ITALY, UNITED STATES
	2020	AGOSTO	1	36.071,97	1	CHINA
		ABRIL	1	21.483,35	2	UNITED KINGDOM, UNITED STATES

		FEBRERO	1	7.312,45	1	CHINA
	2019	SETIEMBRE	1	12.185,20	1	UNITED STATES
		FEBRERO	1	7.082,80	1	CHINA
		ENERO	1	43.233,51	1	UNITED KINGDOM
	2018	DICIEMBRE	1	5.903,13	1	CHINA
		OCTUBRE	1	5.828,06	1	CHINA

PUBLICACIÓN DIARIO "EL PERUANO"

Reporte Otros Créditos

Institución	DIC 2021		ENE 2022		FEB 2022		MAR 2022		ABR 2022		MAY 2022	
	Monto *	Dias V.	Monto *	Dias V.	Monto *	Dias V.	Monto *	Dias V.	Monto *	Dias V.	Monto *	Dias V.

Institución	JUN 2021		JUL 2021		AGO 2021		SET 2021		OCT 2021		NOV 2021	
	Monto *	Dias V.	Monto *	Dias V.	Monto *	Dias V.	Monto *	Dias V.	Monto *	Dias V.	Monto *	Dias V.

Reporte Otros Créditos por entidades

Sin Información