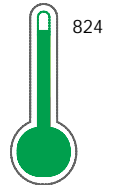


El reporte contiene solo los títulos seleccionados

- | | | | | | |
|---|---|--|---|---|---|
| <input checked="" type="checkbox"/> Información General | <input checked="" type="checkbox"/> Consulta Rápida | <input checked="" type="checkbox"/> Principales Acreedores | <input checked="" type="checkbox"/> Detalle Variación | <input checked="" type="checkbox"/> Posición Histórica | <input checked="" type="checkbox"/> Gráficos |
| <input checked="" type="checkbox"/> Rep. Vencidos | <input checked="" type="checkbox"/> Rep. SBS/Microf. | <input checked="" type="checkbox"/> SBS/Microf. Entidades | <input checked="" type="checkbox"/> Rectificaciones SBS | <input checked="" type="checkbox"/> Avalados/Avalistas | <input checked="" type="checkbox"/> Hechos de Importancia |
| <input checked="" type="checkbox"/> Documentos CCL | <input checked="" type="checkbox"/> Detalle de Vencidos | <input checked="" type="checkbox"/> Comercio Exterior | <input checked="" type="checkbox"/> Otros Créditos | <input checked="" type="checkbox"/> Otros Créd. Entidades | <input checked="" type="checkbox"/> Otros Rep. Negativos |

RUC 20373697720 - GRUPO REPSOL DEL PERU S.A.C.

Fecha Proceso	Tipo Doc.	N. Doc.	Nota	Deuda Total *	Var.	Actual	Previo	12m
22/03/2022	RUC	20373697720	0.000	2.379,50				

Score
Sentinel

Riesgo Muy Bajo

* La persona consultada cuenta con los siguientes créditos e indicadores.

- | | | | |
|------------------|---------------------|--------------------------|------------------------|
| Línea de Crédito | Representante Legal | Buen Contribuyente SUNAT | Buen Contribuyente SAT |
|------------------|---------------------|--------------------------|------------------------|

Sentinel Sabio

Bancarizado: SI

Recomendación de Sentinel Sabio

Evaluación Crediticia


APROBAR
 Producto Générico

Detalle:

- Cumple con todas las reglas de evaluación

Cuota Estimada Mensual

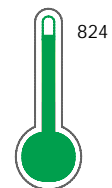
S/ 106,



Score Sentinel

Nivel de Riesgo

Riesgo Muy Bajo



Recomendación:

En este nivel de riesgo, 8 de 100
empresas podrían caer en incumplimiento
en los próximos 12 meses

Información General

Datos Principales

09/02/2022: Última actualización de información reportada por SUNAT

Razón Social:	GRUPO REPSOL DEL PERU S.A.C.		
Nombre Comercial:	-		
Tipo de Contribuyente:	SOCIEDAD ANONIMA CERRADA		
Estado de Contribuyente:	ACTIVO	Condición del Contribuyente:	HABIDO
Inicio de Actividades:	25/07/1997		
Tamaño contribuyente:	PRINCIPAL	Dependencia:	INTENDENCIA LIMA PRICO
Actividad Económica Principal	OTRAS ACTIVIDADES EMPRESARIALES NCP.		
Actividad Económica Secundaria 1	-	Actividad Económica Secundaria 2	-
Fecha Inscripción RRPP:	23/10/2000	Número de Partida Registral:	-
Folio:	-	Asiento:	B0004

Agente de retención

Direcciones Registradas

Dirección	Fuente
AVENIDA VICTOR ANDRES BELAUNDE NRO 147 INT 401 C.C CAMINO REAL SAN ISIDRO - LIMA - LIMA (VIA PRINCIPAL 110 EDIFICIO REAL CINCO)	SUNAT - DOMICILIO FISCAL
AVENIDA VICTOR ANDRES BELAUNDE NRO. 147 SAN ISIDRO - LIMA - LIMA (EDIF. REAL 5 OF. 1001)	SUNAT - OF.ADMINIST.

Representantes Legales

Nro Documento	Nombre de Representante	Act	Pre	12m	Fecha desde que ocupa Cargo	Cargo
00002045172	FERNANDEZ-CUESTA LUCA DE TENA JAIME				01/02/2019	GERENTE GENERAL
08260214	ESPINOSA SALDAÑA RIVERA JOSE LUIS				20/07/2001	GERENTE
09642605	GAMBA VALEGA CESAR MARTIN				06/02/2006	APODERADO
10345917	LOAYZA HERNANDEZ JOSE LUIS				16/11/2012	APODERADO

Empresas Relacionadas a:

JAIME FERNANDEZ-CUESTA LUCA DE TENA

Ruc	Razón Social	Semáforos			Fecha desde que ocupa Cargo	Cargo	Estado
		Act	Pre	12m			
20259829594	REFINERIA LA PAMPILLA S.A.A				08/02/2019	GERENTE GENERAL	ACTIVO

ESPINOSA SALDAÑA RIVERA JOSE LUIS

Ruc	Razón Social	Semáforos			Fecha desde que ocupa Cargo	Cargo	Estado
		Act	Pre	12m			
20492321011	TALISMAN PERU B.V. SUCURSAL DEL PERU				04/11/2015	APODERADO	BAJA DEFINITIVA
20503840121	REPSOL COMERCIAL SAC				21/02/2002	APODERADO	ACTIVO
20513320753	REPSOL MARKETING S.A.C.				11/10/2006	APODERADO	ACTIVO
20555702991	REPSOL TRADING PERU S.A.C.				24/03/2014	APODERADO	ACTIVO

GAMBA VALEGA CESAR MARTIN

Ruc	Razón Social	Semáforos			Fecha desde que ocupa Cargo	Cargo	Estado
		Act	Pre	12m			

20258262728	REPSOL EXPLORACION PERU SUCURSAL DEL PER U				16/07/2007	APODERADO	ACTIVO
20259829594	REFINERIA LA PAMPILLA S.A.A				01/10/2004	APODERADO	ACTIVO
20262463771	REPSOL ENERGY PERU S.A.C.				07/02/2019	APODERADO	ACTIVO
20492321011	TALISMAN PERU B.V. SUCURSAL DEL PERU				04/11/2015	APODERADO	BAJA DEFINITIVA
20503840121	REPSOL COMERCIAL SAC				09/04/2007	APODERADO	ACTIVO
20513320753	REPSOL MARKETING S.A.C.				11/10/2006	APODERADO	ACTIVO
20555702991	REPSOL TRADING PERU S.A.C.				24/03/2014	APODERADO	ACTIVO

LOAYZA HERNANDEZ JOSE LUIS

Ruc	Razón Social	Semáforos			Fecha desde que ocupa Cargo	Cargo	Estado
		Act	Pre	12m			
20258262728	REPSOL EXPLORACION PERU SUCURSAL DEL PER U				10/10/2013	APODERADO	ACTIVO
20259829594	REFINERIA LA PAMPILLA S.A.A				16/11/2012	APODERADO	ACTIVO
20492321011	TALISMAN PERU B.V. SUCURSAL DEL PERU				04/11/2015	APODERADO	BAJA DEFINITIVA
20503840121	REPSOL COMERCIAL SAC				16/11/2012	APODERADO	ACTIVO
20555702991	REPSOL TRADING PERU S.A.C.				24/03/2014	APODERADO	ACTIVO

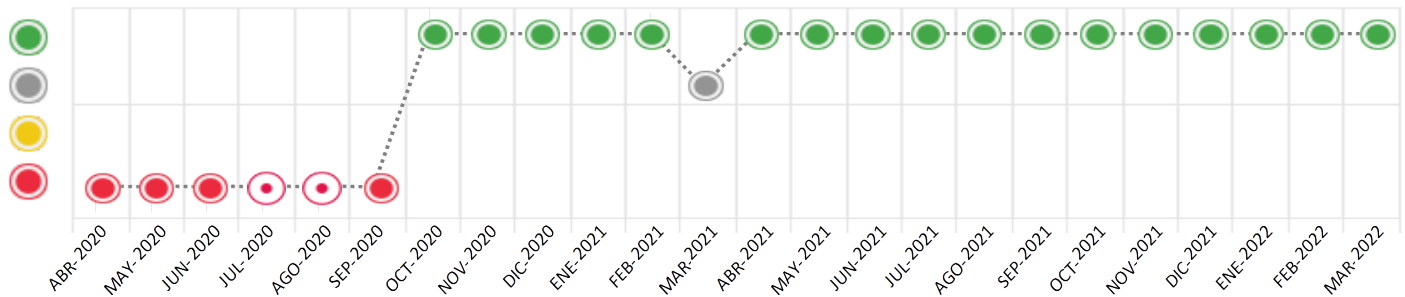
Consulta Rápida

Documento de identidad consultado

Fecha Proceso	Tipo Doc.	N. Doc.	Nombre o Raz. Social	Nota	Deuda Total *	Var.	Actual	Previo	12m
22/03/2022	RUC	20373697720	GRUPO REPSOL DEL PERU S.A.C.	0.000	2.379,50				

Montos expresados en unidades de soles*

Semáforos de los últimos 24 meses



Semáforo	Descripción
	No registra información de deudas
	Mínimo Riesgo: Sin deudas vencidas
	Mediano Riesgo: Deudas con poco atraso*
	Alto Riesgo: Deudas con atraso significativo*

*Semáforo deuda menor: Deuda vencida menor S/ 100 personas naturales o menor S/ 500 personas jurídicas

Verde: 0 <= Sem. < 0,001
 Amarillo: 0,001 <= Sem. <= 2
 Rojo: 2 < Sem. <= 6

Variación	Descripción
	Variación Negativa: La nueva información reportada ha incrementado tu riesgo crediticio
	Variación Positiva: La nueva información ha mejorado tu posición de riesgo
	Variación Porcentual Positiva: El monto total reportado por la SBS/Microfinanzas o número de instituciones financieras ha aumentado
	Variación Porcentual Negativa: El monto total reportado por la SBS/Microfinanzas o número de instituciones financieras ha disminuido
	Aproximadamente igual o igual

Detalle de la deuda SBS/Microfinanzas

Entidad	Deuda Anterior			Deuda a MAR 2022				Rect. (1)	Disc.
	SET 2021	DIC 2021	FEB 2022	Fecha Inf.	Calif. (2)	Monto *	Días Venc.		
BBVA	692,65	6.884,16	431,91	28/02/2022	NOR	2.379,50			
TOTAL	692,65	6.884,16	431,91			2.379,50			

(1) Ver detalle en el cuadro de Rectificaciones SBS

(2) NOR: Normal, CPP: Con Problemas Potenciales, DEF: Deficiente, DUD: Dudoso, PER: Pérdida, SCAL: Sin Calificación

Detalle de la deuda de Otros Créditos

Entidad	Deuda Anterior			Deuda a MAR 2022				Disc.
	SET 2021	DIC 2021	FEB 2022	Fecha Inf.	Calif. (2)	Monto	Días Venc.	
TOTAL								

(2) NOR: Normal, CPP: Con Problemas Potenciales, DEF: Deficiente, DUD: Dudoso, PER: Pérdida, SCAL: Sin Calificación

Detalle de vencidos

# Doc	Fuente - Acreedor	Monto *	Días Venc.

Utilización de Líneas de Crédito

Instituciones	**	Línea Aprobada	Línea No Utilizada	Línea Utilizada	% L. Ut.
BBVA	TOT		936.620,50		
TOTAL			936.620,50		0%

**(TOT):Otras Tarjetas de Crédito

Principales Acreedores

Montos expresados en unidades de soles*

Resumen de Deudas

Descripción de la Deuda	Monto *	Días
Deuda total SBS al 28/02/2022	2.379,50	
% Calificación normal	100,00	
Peor Calificación (2)	NOR	
Otros Créditos	0,00	****

Detalle de deuda SBS/Microfinanzas

Institución SBS	Calif. (2)	Saldo *	% Ven.	Días Venc.	Rect.(1)
BBVA	NOR	2.379,50	0,00		
Deuda Total SBS/MicroFinanzas		2.379,50	0		

Detalle de Riesgos SBS/Microfinanzas

Concepto	Saldo *
Deuda Directa	2.379,50
Deuda Indirecta	0,00
Deuda Castigada	0,00
Deuda Total SBS/MicroFinanzas	2.379,50
Línea Tarj. Cred. No utilizada	936.620,50
Total Riesgo SBS/MicroFinanzas	939.000,00

Detalle de deuda Otros Créditos

Empresa	Calif. (2)	Saldo *	% Ven.	Días Venc.	Disc.
Deuda Total Otros Créditos		0,00	0		

Detalle de vencidos

# Doc	Fuente - Acreedor	Monto *	Días Venc.
-------	-------------------	---------	------------

Detalle Variación

Montos expresados en unidades de soles*

Resumen de la variación

Descripción de la deuda	23/02/2022	22/03/2022	Variación
Score	0.000	0.000	0.000
Nro. Entidades SBS/Microf.	1	1	0
Riesgo Total SBS/Microf. *	431,91	2.379,50	
Deuda Directa	431,91	2.379,50	1.947,59
Deuda Indirecta	0,00	0,00	0,00
Deuda Castigada	0,00	0,00	0,00

Variación del Riesgo Total SBS/Microf. *	Antes	22/03/2022	Variación
Último Mes	431,91	2.379,50	1.947,59
Último Trimestre	6.884,16	2.379,50	-4.504,66
Último Semestre	692,65	2.379,50	1.686,85
Último Año	0,00	2.379,50	2.379,50

Calificación SBS/Microf.	23/02/2022	22/03/2022	Variación
% NOR (Normal)	100.00	100.00	
% CPP (Con Problemas Potenciales)	0.00	0.00	0.00
% DEF (Deficiente)	0.00	0.00	0.00
% DUD (Dudoso)	0.00	0.00	0.00
% PER (Pérdida)	0.00	0.00	0.00

Deuda vencida *	23/02/2022	22/03/2022	Variación
Total deuda vencida	0,00	0,00	0,00
Deuda por Otros Créditos *	23/02/2022	22/03/2022	Variación

Total deuda otros créditos	0,00	0,00	0,00
----------------------------	------	------	------

Detalle de la variación

Fuente - Acreedor *	23/02/2022	22/03/2022	Variación
---------------------	------------	------------	-----------

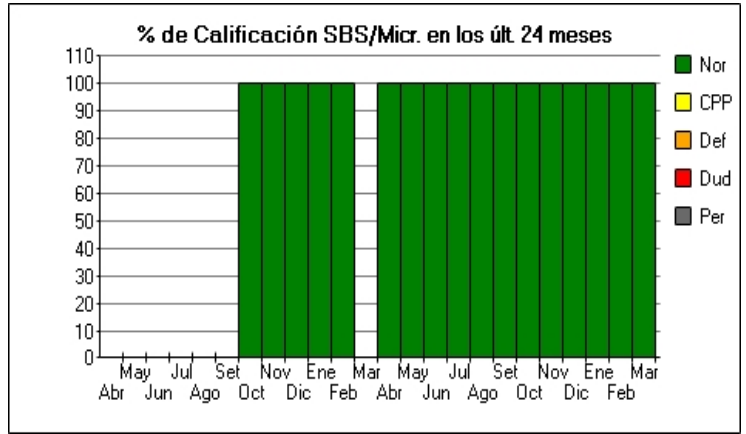
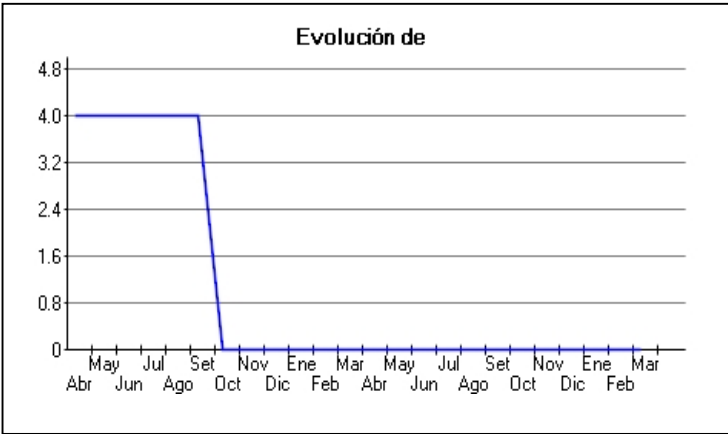
Posición Histórica

Montos expresados en unidades de soles*

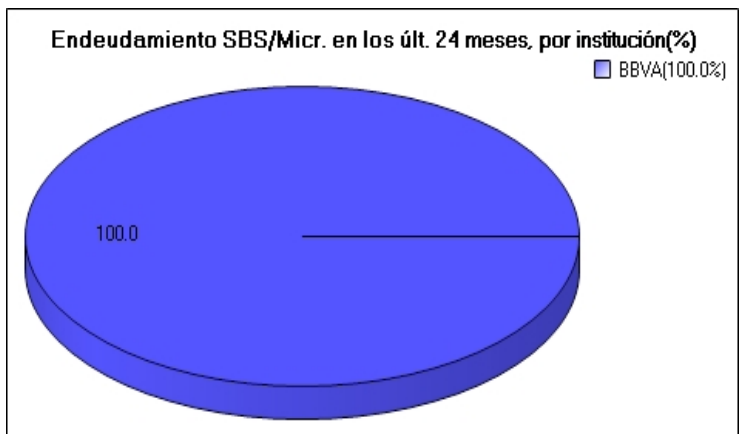
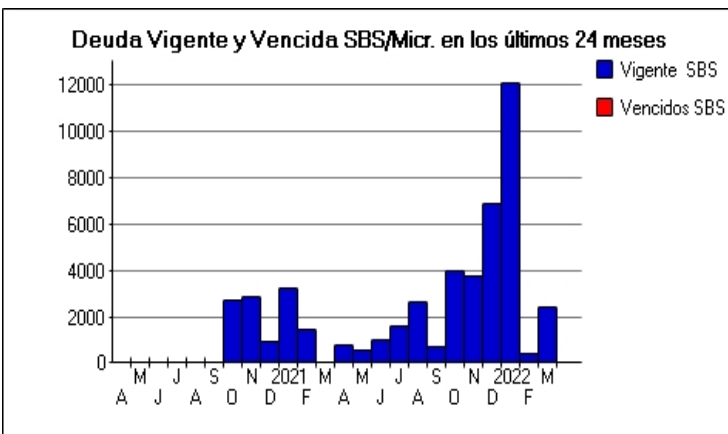
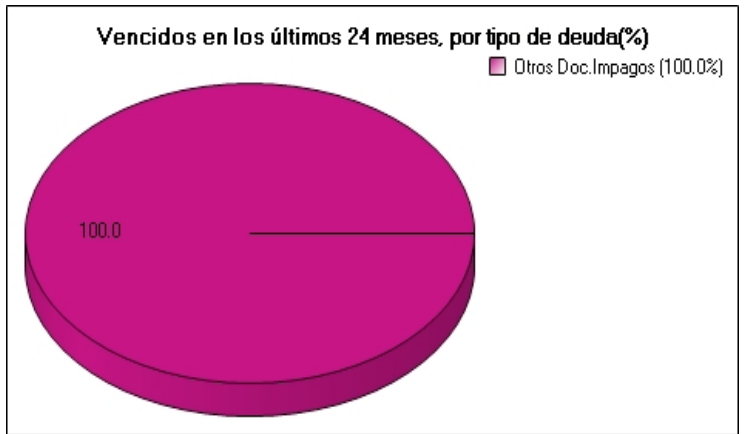
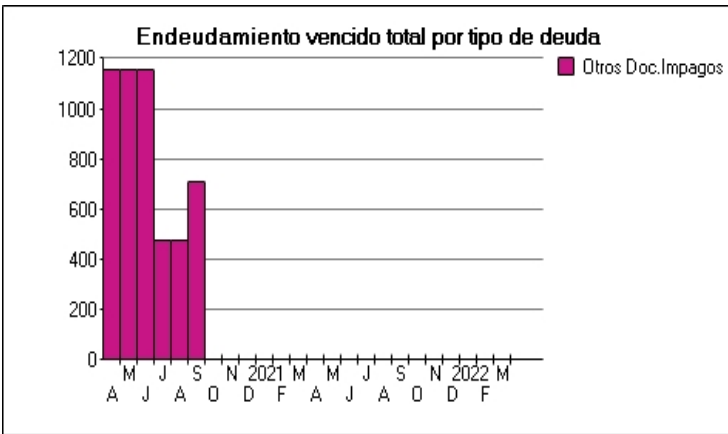
Fecha de Proceso	Sema. Actual	Sem. Riesgo	Var.	Superintendencia de Banca y Seguros (SBS/Microfinan.)				Otros Créditos	Otros Vencidos *				Ctas. Cerr./Anu.		Otros Repor. Negati.		
				# Enti.	Deuda Total *	% Cali. normal	Peor Califi.(2)		Deuda Vencida *	Protestos	Docs. Impagos	Deuda Tributaria	Deuda Laboral	Cta. Cte.		Tar. Créd.	
22/03/202	●	0.000	⊗	1	2.379,50	100.00	NOR	0,00	0,00	0,00	0,00	0,00	0,00	0,00	0	0	0
23/02/202	●	0.000	⊗	1	431,91	100.00	NOR	0,00	0,00	0,00	0,00	0,00	0,00	0,00	0	0	0
24/01/202	●	0.000	⊗	1	12.057,21	100.00	NOR	0,00	0,00	0,00	0,00	0,00	0,00	0,00	0	0	0
21/12/202	●	0.000	⊗	1	6.884,16	100.00	NOR	0,00	0,00	0,00	0,00	0,00	0,00	0,00	0	0	0
23/11/202	●	0.000	⊗	1	3.786,72	100.00	NOR	0,00	0,00	0,00	0,00	0,00	0,00	0,00	0	0	0
22/10/202	●	0.000	⊗	1	4.002,29	100.00	NOR	0,00	0,00	0,00	0,00	0,00	0,00	0,00	0	0	0
23/09/202	●	0.000	⊗	1	692,65	100.00	NOR	0,00	0,00	0,00	0,00	0,00	0,00	0,00	0	0	0
23/08/202	●	0.000	⊗	1	2.610,53	100.00	NOR	0,00	0,00	0,00	0,00	0,00	0,00	0,00	0	0	0
24/07/202	●	0.000	⊗	1	1.574,72	100.00	NOR	0,00	0,00	0,00	0,00	0,00	0,00	0,00	0	0	0
23/06/202	●	0.000	⊗	1	1.012,61	100.00	NOR	0,00	0,00	0,00	0,00	0,00	0,00	0,00	0	0	0
24/05/202	●	0.000	⊗	1	532,30	100.00	NOR	0,00	0,00	0,00	0,00	0,00	0,00	0,00	0	0	0
23/04/202	●	0.000	▲	1	758,24	100.00	NOR	0,00	0,00	0,00	0,00	0,00	0,00	0,00	0	0	0
25/03/202	●	0.000	⊗	1	0,00	0.00		0,00	0,00	0,00	0,00	0,00	0,00	0,00	0	0	0
26/02/202	●	0.000	⊗	1	1.417,68	100.00	NOR	0,00	0,00	0,00	0,00	0,00	0,00	0,00	0	0	0
23/01/202	●	0.000	⊗	1	3.212,48	100.00	NOR	0,00	0,00	0,00	0,00	0,00	0,00	0,00	0	0	0
22/12/202	●	0.000	⊗	1	914,30	100.00	NOR	0,00	0,00	0,00	0,00	0,00	0,00	0,00	0	0	0
25/11/202	●	0.000	⊗	1	2.870,13	100.00	NOR	0,00	0,00	0,00	0,00	0,00	0,00	0,00	0	0	0
24/10/202	●	0.000	▲	1	2.726,56	100.00	NOR	0,00	0,00	0,00	0,00	0,00	0,00	0,00	0	0	0
15/10/202	●	0.000	▲	1	0,00	0.00		0,00	0,00	0,00	0,00	0,00	0,00	0,00	0	0	0
28/09/202	●	4.000	⊗	1	0,00	0.00		0,00	0,00	0,00	712,79	0,00	0,00	0,00	0	0	0
25/09/202	●	4.000	▼	1	0,00	0.00		0,00	0,00	0,00	712,79	0,00	0,00	0,00	0	0	0
24/08/202	●	4.000	⊗	1	0,00	0.00		0,00	0,00	0,00	478,04	0,00	0,00	0,00	0	0	0
05/08/202	●	4.000	⊗	1	0,00	0.00		0,00	0,00	0,00	478,04	0,00	0,00	0,00	0	0	0
24/07/202	●	4.000	⊗	1	0,00	0.00		0,00	0,00	0,00	478,04	0,00	0,00	0,00	0	0	0
07/07/202	●	4.000	▲	1	0,00	0.00		0,00	0,00	0,00	478,04	0,00	0,00	0,00	0	0	0
23/06/202	●	4.000	⊗	1	0,00	0.00		0,00	0,00	0,00	1.155,27	0,00	0,00	0,00	0	0	0
02/06/202	●	4.000	⊗	1	0,00	0.00		0,00	0,00	0,00	1.155,27	0,00	0,00	0,00	0	0	0
25/05/202	●	4.000	⊗	1	0,00	0.00		0,00	0,00	0,00	1.155,27	0,00	0,00	0,00	0	0	0
27/04/202	●	4.000	▼	1	0,00	0.00		0,00	0,00	0,00	1.155,27	0,00	0,00	0,00	0	0	0
21/04/202	●	0.134	⊗	1	33.123,85	100.00	NOR	0,00	0,00	0,00	1.155,27	0,00	0,00	0,00	0	0	0
03/04/202	●	0.134	⊗	1	33.123,85	100.00	NOR	0,00	0,00	0,00	1.155,27	0,00	0,00	0,00	0	0	0

Gráficos

Montos expresados en unidades de soles*



NOR: Normal, CPP: Con Problemas Potenciales, DEF: Deficiente, DUD: Dudoso, PER: Pérdida, SCAL: Sin Calificación



Reporte de Vencidos

Montos expresados en unidades de soles*

Fuente - Acreedor	DIC 2021			ENE 2022			FEB 2022			MAR 2022		
	# Docs.	Monto *	Dias V.	# Docs.	Monto *	Dias V.	# Docs.	Monto *	Dias V.	# Docs.	Monto *	Dias V.

Montos expresados en unidades de soles*

Fuente - Acreedor	AGO 2021			SET 2021			OCT 2021			NOV 2021		
	# Docs.	Monto *	Dias V.	# Docs.	Monto *	Dias V.	# Docs.	Monto *	Dias V.	# Docs.	Monto *	Dias V.

Montos expresados en unidades de soles*

Fuente - Acreedor	ABR 2021			MAY 2021			JUN 2021			JUL 2021		
	# Docs.	Monto *	Dias V.	# Docs.	Monto *	Dias V.	# Docs.	Monto *	Dias V.	# Docs.	Monto *	Dias V.

Reporte SBS/Microfinanzas

Montos expresados en unidades de soles*

Última fecha reportada por la SBS : 28/02/2022

ULTIMOS 6 MESES		OCT 2021 (SBS: SET 2021)	NOV 2021 (SBS: OCT 2021)	DIC 2021 (SBS: NOV 2021)	ENE 2022 (SBS: DIC 2021)	FEB 2022 (SBS: ENE 2022)	MAR 2022 (SBS: FEB 2022)
% Porcentaje de Calificación	NOR (Normal)	100.00	100.00	100.00	100.00	100.00	100.00
	CPP (Con Problemas Pote.)	0.00	0.00	0.00	0.00	0.00	0.00
	DEF (Deficiente)	0.00	0.00	0.00	0.00	0.00	0.00
	DUD (Dudoso)	0.00	0.00	0.00	0.00	0.00	0.00
	PER (Pérdida)	0.00	0.00	0.00	0.00	0.00	0.00

Institución	OCT 2021 (SBS: SET 2021)		NOV 2021 (SBS: OCT 2021)		DIC 2021 (SBS: NOV 2021)		ENE 2022 (SBS: DIC 2021)		FEB 2022 (SBS: ENE 2022)		MAR 2022 (SBS: FEB 2022)	
	Monto *	Dias V.	Monto *	Dias V.	Monto *	Dias V.	Monto *	Dias V.	Monto *	Dias V.	Monto *	Dias V.
BBVA	4.002,29		3.786,72		6.884,16		12.057,21		431,91		2.379,50	
TOTAL	4.002,29		3.786,72		6.884,16		12.057,21		431,91		2.379,50	

Última fecha reportada por la SBS : 28/02/2022

Operación	OCT 2021 (SBS: SET 2021)		NOV 2021 (SBS: OCT 2021)		DIC 2021 (SBS: NOV 2021)		ENE 2022 (SBS: DIC 2021)		FEB 2022 (SBS: ENE 2022)		MAR 2022 (SBS: FEB 2022)	
	Monto *	Dias V.	Monto *	Dias V.	Monto *	Dias V.	Monto *	Dias V.	Monto *	Dias V.	Monto *	Dias V.
RESUMEN												
- Total Deuda	4.002,29		3.786,72		6.884,16		12.057,21		431,91		2.379,50	
- Línea No Utilizada	1.029.497,71		993.463,28		1.008.615,84		984.692,79		960.318,09		936.620,50	
CREDITOS DIRECTOS												
- CRÉDITOS VIGENTES	4.002,29		3.786,72		6.884,16		12.057,21		431,91		2.379,50	
-- GranE: Cred.Rev.LíneaTarj.Crédito	4.002,29		3.786,72		6.884,16		12.057,21		431,91		2.379,50	
LINEA NO UTIL. Y CRED. NO DESEMB.												
- LinCredTarjetaCrédito	1.029.497,71		993.463,28		1.008.615,84		984.692,79		960.318,09		936.620,50	

Montos expresados en unidades de soles*

Última fecha reportada por la SBS : 28/02/2022

6 MESES ANTERIORES		ABR 2021 (SBS: MAR 2021)	MAY 2021 (SBS: ABR 2021)	JUN 2021 (SBS: MAY 2021)	JUL 2021 (SBS: JUN 2021)	AGO 2021 (SBS: JUL 2021)	SET 2021 (SBS: AGO 2021)
% Porcentaje de Calificación	NOR (Normal)	100.00	100.00	100.00	100.00	100.00	100.00
	CPP (Con Problemas Pote.)	0.00	0.00	0.00	0.00	0.00	0.00
	DEF (Deficiente)	0.00	0.00	0.00	0.00	0.00	0.00
	DUD (Dudoso)	0.00	0.00	0.00	0.00	0.00	0.00
	PER (Pérdida)	0.00	0.00	0.00	0.00	0.00	0.00

Institución	ABR 2021 (SBS: MAR 2021)		MAY 2021 (SBS: ABR 2021)		JUN 2021 (SBS: MAY 2021)		JUL 2021 (SBS: JUN 2021)		AGO 2021 (SBS: JUL 2021)		SET 2021 (SBS: AGO 2021)	
	Monto *	Dias V.	Monto *	Dias V.	Monto *	Dias V.	Monto *	Dias V.	Monto *	Dias V.	Monto *	Dias V.
BBVA	758,24		532,30		1.012,61		1.574,72		2.610,53		692,65	
TOTAL	758,24		532,30		1.012,61		1.574,72		2.610,53		692,65	

Última fecha reportada por la SBS : 28/02/2022

Operación	ABR 2021 (SBS: MAR 2021)		MAY 2021 (SBS: ABR 2021)		JUN 2021 (SBS: MAY 2021)		JUL 2021 (SBS: JUN 2021)		AGO 2021 (SBS: JUL 2021)		SET 2021 (SBS: AGO 2021)	
	Monto *	Dias V.	Monto *	Dias V.	Monto *	Dias V.	Monto *	Dias V.	Monto *	Dias V.	Monto *	Dias V.
RESUMEN												
- Total Deuda	758,24		532,30		1.012,61		1.574,72		2.610,53		692,65	
- Línea No Utilizada	938.491,76		946.217,70		953.487,39		962.925,28		1.007.389,47		1.020.307,35	
CREDITOS DIRECTOS												
- CRÉDITOS VIGENTES	758,24		532,30		1.012,61		1.574,72		2.610,53		692,65	
-- GranE:Cred.Rev.LíneaTarj.Crédito	758,24		532,30		1.012,61		1.574,72		2.610,53		692,65	
LINEA NO UTIL. Y CRED. NO DESEMB.												
- LinCredTarjetaCrédito	938.491,76		946.217,70		953.487,39		962.925,28		1.007.389,47		1.020.307,35	

Reporte SBS/Microfinanzas por entidades

Reportado por : BBVA

Última fecha reportada por la SBS : 28/02/2022

Operación	OCT 2021 (SBS: SET2021)		NOV 2021 (SBS: OCT2021)		DIC 2021 (SBS: NOV2021)		ENE 2022 (SBS: DIC2021)		FEB 2022 (SBS: ENE2022)		MAR 2022 (SBS: FEB2022)	
	Monto *	Dias V.	Monto *	Dias V.	Monto *	Dias V.	Monto *	Dias V.	Monto *	Dias V.	Monto *	Dias V.
Calificación (2)	NOR		NOR		NOR		NOR		NOR		NOR	
RESUMEN												
- Total Deuda	4.002,29		3.786,72		6.884,16		12.057,21		431,91		2.379,50	
- Línea No Utilizada	1.029.497,71		993.463,28		1.008.615,84		984.692,79		960.318,09		936.620,50	
CREDITOS DIRECTOS												
- CRÉDITOS VIGENTES	4.002,29		3.786,72		6.884,16		12.057,21		431,91		2.379,50	
-- GranE:Cred.Rev.LíneaTarj.Crédito	4.002,29		3.786,72		6.884,16		12.057,21		431,91		2.379,50	
LINEA NO UTIL. Y CRED. NO DESEMB.												
- LinCredTarjetaCrédito	1.029.497,71		993.463,28		1.008.615,84		984.692,79		960.318,09		936.620,50	

Última fecha reportada por la SBS : 28/02/2022

Operación	ABR 2021 (SBS: MAR2021)		MAY 2021 (SBS: ABR2021)		JUN 2021 (SBS: MAY2021)		JUL 2021 (SBS: JUN2021)		AGO 2021 (SBS: JUL2021)		SET 2021 (SBS: AGO2021)	
	Monto *	Dias V.	Monto *	Dias V.	Monto *	Dias V.	Monto *	Dias V.	Monto *	Dias V.	Monto *	Dias V.
Calificación (2)	NOR		NOR		NOR		NOR		NOR		NOR	
RESUMEN												
- Total Deuda	758,24		532,30		1.012,61		1.574,72		2.610,53		692,65	
- Línea No Utilizada	938.491,76		946.217,70		953.487,39		962.925,28		1.007.389,47		1.020.307,35	
CREDITOS DIRECTOS												
- CRÉDITOS VIGENTES	758,24		532,30		1.012,61		1.574,72		2.610,53		692,65	
-- GranE:Cred.Rev.LíneaTarj.Crédito	758,24		532,30		1.012,61		1.574,72		2.610,53		692,65	
LINEA NO UTIL. Y CRED. NO DESEMB.												
- LinCredTarjetaCrédito	938.491,76		946.217,70		953.487,39		962.925,28		1.007.389,47		1.020.307,35	

Rectificaciones SBS

Entidad	Período SBS	Cuenta	Concepto Rectificación	Dice	Debe Decir
---------	-------------	--------	------------------------	------	------------

Aval/Codeudor

Montos expresados en unidades de soles*

Es Avalista de:

Información reportada por la SBS al 28/02/2022

Tipo Doc	Nro Documento	Nombre/Razón Social	Act Pre 12m
----------	---------------	---------------------	-------------

Montos expresados en unidades de soles*

Quiénes lo Avalan:

Información reportada por la SBS al 28/02/2022

Tipo Doc	Nro Documento	Nombre/Razón Social	Act	Pre	12m
----------	---------------	---------------------	-----	-----	-----

Montos expresados en unidades de soles*

Es Avalista de:

Información Reportada por Entidades de Microfinanzas / Otros Créditos

Tipo Doc	Nro Documento	Nombre/Razón Social	Act	Pre	12m
----------	---------------	---------------------	-----	-----	-----

Montos expresados en unidades de soles*

Quiénes lo Avalan:

Información Reportada por Entidades de Microfinanzas / Otros Créditos

Tipo Doc	Nro Documento	Nombre/Razón Social	Act	Pre	12m
----------	---------------	---------------------	-----	-----	-----

Documentos Protestados como Deudor/Aceptante

Montos expresados en unidades*

Reportado por la Cámara de Comercio de Lima (CCL)

Documentos Protestados sin Regularizar

	# Doc	Monto (S/) *	Max Días Venc.
Total:	0	0,00	

Tipo de Cambio 3.698

Nro. Secuencia	Tip. ** Reg.	Acreedor/Girador	Tipo Doc.	Moneda	Monto *	Monto * (S/)	Boletín	F. Protesto	F. Venc	Días Venc.
----------------	-----------------	------------------	-----------	--------	---------	-----------------	---------	-------------	---------	------------

**PR: Protestos, CJ: Cobranza Judicial, MO: Moras, PP: Procesos Penales

Montos expresados en unidades*

Reportado por la Cámara de Comercio de Lima (CCL)

Documentos Protestados Regularizados

	# Doc	Monto (S/) *
Total:	0	0,00

Nro. Secuencia	Tip. ** Reg.	Acreedor/Girador	Tipo Doc.	Moneda	Monto *	Monto * (S/)	Boletín	F. Protesto	F. Venc.	F. Reg
----------------	-----------------	------------------	-----------	--------	---------	-----------------	---------	-------------	----------	--------

**PR: Protestos, CJ: Cobranza Judicial, MO: Moras, PP: Procesos Penales

Detalle de Vencidos

Comercio Exterior

Montos expresados en unidades de dólares

Muestra información reportada por la SUNAT desde el 07/02/2011

Resumen por Ejercicio

Ejercicio	Actividad	Número de Operaciones	Importe USD *	N° Países	3 países con mayor número de operaciones
-----------	-----------	-----------------------	---------------	-----------	--

Resumen por Meses

Actividad	Ejercicio	Mes	Número de Operaciones	Importe USD *	N° Países	3 países con mayor número de operaciones
-----------	-----------	-----	-----------------------	---------------	-----------	--

PUBLICACIÓN DIARIO "EL PERUANO"

Reporte Otros Créditos

Institución	OCT 2021		NOV 2021		DIC 2021		ENE 2022		FEB 2022		MAR 2022	
	Monto *	Dias V.	Monto *	Dias V.	Monto *	Dias V.	Monto *	Dias V.	Monto *	Dias V.	Monto *	Dias V.

Institución	ABR 2021		MAY 2021		JUN 2021		JUL 2021		AGO 2021		SET 2021	
	Monto *	Dias V.	Monto *	Dias V.	Monto *	Dias V.	Monto *	Dias V.	Monto *	Dias V.	Monto *	Dias V.

Reporte Otros Créditos por entidades

Sin Información