



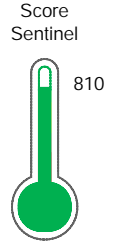
# Reporte de Deudas

El reporte contiene solo los títulos seleccionados

- Información General
- Consulta Rápida
- Principales Acreedores
- Detalle Variación
- Posición Histórica
- Gráficos
- Rep. Vencidos
- Rep. SBS/Microf.
- SBS/Microf. Entidades
- Rectificaciones SBS
- Avalados/Avalistas
- Hechos de Importancia
- Documentos CCL
- Detalle de Vencidos
- Comercio Exterior
- Otros Créditos
- Otros Créd. Entidades
- Otros Rep. Negativos

RUC 20101973922 - ASOCIACION AUTOMOTRIZ DEL PERU

Fecha Proceso	Tipo Doc.	N. Doc.	Nota	Deuda Total *	Var.	Actual	Previo	12m
22/05/2023	RUC	20101973922	0.000	302.260,03				



Excelente Puntaje

\* La persona consultada cuenta con los siguientes créditos e indicadores.

- Línea de Crédito
- Reactiva Perú

## Sentinel Sabio

Bancarizado: SI

### Recomendación de Sentinel Sabio

Evaluación Crediticia



**APROBAR**  
Producto Genérico

Detalle:

- Cumple con todas las reglas de evaluación

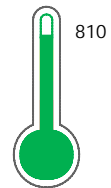
Cuota Estimada Mensual

S/ 13538,



### Score Sentinel

Nivel de Riesgo



Excelente Puntaje

Recomendación:

Estadísticamente, en este nivel de score, 8 de 100 empresas podrían caer en incumplimiento en los próximos 12 meses

## Información General

### Datos Principales

25/01/2023: Última actualización de información reportada por SUNAT

Razón Social:	ASOCIACION AUTOMOTRIZ DEL PERU		
Nombre Comercial:	-		
Tipo de Contribuyente:	ASOCIACION		
Estado de Contribuyente:	ACTIVO	Condición del Contribuyente:	HABIDO
Inicio de Actividades:	05/10/1938		
Tamaño contribuyente:	RESTO	Dependencia:	INTENDENCIA LIMA MEPECO
Actividad Económica Principal	ACTIV.ORGANIZACIONES EMPRESARIALES		
Actividad Económica Secundaria 1	-	Actividad Económica Secundaria 2	-
Fecha Inscripción RRPP:	18/12/1990	Número de Partida Registral:	100580140000
Folio:	88	Asiento:	-

### Agente de retención

### Direcciones Registradas

Dirección	Fuente
AVENIDA REPUBLICA DE PANAMA NRO 3956 SURQUILLO - LIMA - LIMA	SUNAT - DOMICILIO FISCAL
AVENIDA DOS DE MAYO NRO. 299 SAN ISIDRO - LIMA - LIMA	SUNAT - OF.ADMINIST.
AVENIDA AREQUIPA NRO. 3895 MIRAFLORES - LIMA - LIMA	SUNAT - OF.ADMINIST.
JIRON BOLOGNESI NRO. 412 TRUJILLO - TRUJILLO - LA LIBERTAD	SUNAT - OF.ADMINIST.
CALLE MORAL NRO. 118 AREQUIPA - AREQUIPA - AREQUIPA	SUNAT - OF.ADMINIST.
AVENIDA REPUBLICA DE PANAMA NRO. 3956 INT. A URBANIZACION LIMATAMBO SURQUILLO - LIMA - LIMA	SUNAT - L. COMERCIAL
CALLE TACNA NRO. 518 CERCADO DE CHICLAYO CHICLAYO - CHICLAYO - LAMBAYEQUE	SUNAT - OF.ADMINIST.
JIRON ATALAYA MZA. J LTE. 1 URBANIZACION COVICENTRO EL TAMBO - HUANCAYO - JUNIN (CRUCE ATALAYA Y VIOLETAS)	SUNAT - OF.ADMINIST.

### Representantes Legales

Nro Documento	Nombre de Representante	Act	Pre	12m	Fecha desde que ocupa Cargo	Cargo
06510705	KUNCKEL SAAMER KARSTEN				30/03/2021	APODERADO
07275812	PRADO REY ENRIQUE JOSE ELEAZAR				24/04/2018	GERENTE GENERAL
08220971	REVILLA VERGARA ADRIAN FRANCISCO				02/05/2019	GERENTE GENERAL
09339885	DE LAS CASAS CACERES ALFREDO				28/01/2013	APODERADO
10201477	GOMERO BRAVO ROSA ELVIRA				09/08/2017	APODERADO
15358933	PITA ORTIZ FERNANDO ERNESTO				28/01/2013	APODERADO
20140434206	SISTEMA AUTOMOTRIZ SOCIEDAD ANONIMA CERRADA				30/03/2021	PRESIDENTE
40027476	CHIRINOS ROSAS MILAGROS PATRICIA				28/01/2013	APODERADO

### Empresas Relacionadas a:

#### KUNCKEL SAAMER KARSTEN

Ruc	Razón Social	Semáforos	Fecha desde que ocupa Cargo	Cargo	Estado
		Act Pre 12m			



20100093082	SEGRES SYSTEC S.A.				19/09/2017	APODERADO	ACTIVO
20101173560	CLUB GERMANIA				04/11/2020	PRESIDENTE	ACTIVO
20140434206	SISTEMA AUTOMOTRIZ SOCIEDAD ANONIMA CERRADA				15/01/1993	GERENTE	ACTIVO
20545320321	LIQUI MOLY PERU S.A.C.				23/09/2011	GERENTE GENERAL	ACTIVO

PRADO REY ENRIQUE

Ruc	Razón Social	Semáforos			Fecha desde que ocupa Cargo	Cargo	Estado
		Act	Pre	12m			
20107747304	TIENDAS SCHELL S A				01/10/1992	GERENTE GENERAL	BAJA DE OFICIO
20122211771	TIENDAS CANADA S.A				28/08/1992	GERENTE GRAL	BAJA DE OFICIO
20127532258	TIENDAS UNION SA				01/10/1992	GERENTE GENERAL	BAJA DE OFICIO
20136465890	GLOBUS S.A.				01/08/1992	GTE. GENERAL	BAJA DE OFICIO
20388295300	PERU RESORTS S.A.				01/06/1998	PRESIDENTE	BAJA DE OFICIO
20428461046	GLOBAL SELECTION S.A.C.				06/12/1999	GERENTE GENERAL	BAJA DE OFICIO
20501860167	CONSORCIO CORLAC-PROASER				13/02/2001	GERENTE GENERAL	BAJA DE OFICIO
20504302190	PROMOTORA MARTIN SOCIEDAD ANONIMA CERRADA				13/05/2014	GERENTE GENERAL	SUSPENSION TEMPORAL
20608334816	PRADOCONSULT S.A.C.				22/06/2021	-	ACTIVO

REVILLA VERGARA ADRIAN FRANCISCO

Ruc	Razón Social	Semáforos			Fecha desde que ocupa Cargo	Cargo	Estado
		Act	Pre	12m			
20536315846	ASOCIACION CRUZADA VIAL				19/02/2010	PRESIDENTE	ACTIVO

DE LAS CASAS CACERES ALFREDO

Ruc	Razón Social	Semáforos			Fecha desde que ocupa Cargo	Cargo	Estado
		Act	Pre	12m			
20502393066	INVERDEL S.A.C.				27/06/2001	GERENTE GENERAL	BAJA DE OFICIO

PITA ORTIZ FERNANDO ERNESTO

Ruc	Razón Social	Semáforos			Fecha desde que ocupa Cargo	Cargo	Estado
		Act	Pre	12m			
20393473003	BP EXPORT S.A.C.				31/10/2008	GERENTE GENERAL	SUSPENSION TEMPORAL

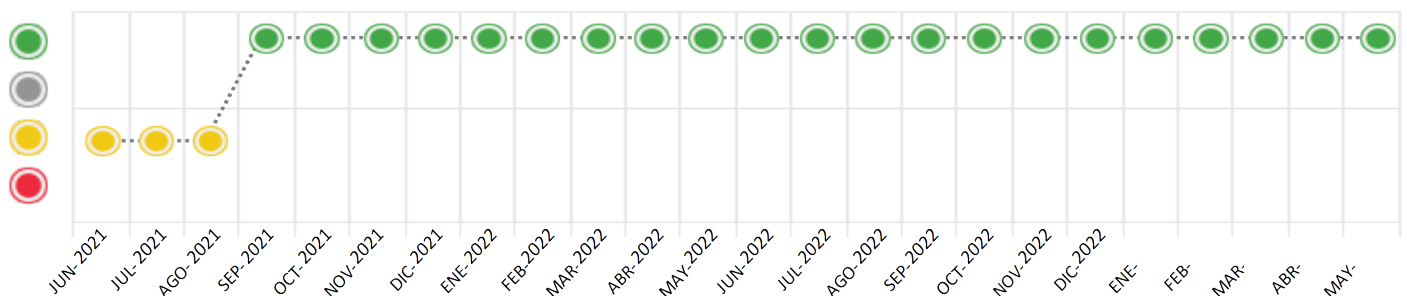
Consulta Rápida





Documento de identidad consultado

Fecha Proceso	Tipo Doc.	N. Doc.	Nombre o Raz. Social	Nota	Deuda Total *	Var.	Actual	Previo	12m
22/05/2023	RUC	20101973922	ASOCIACION AUTOMOTRIZ DEL PERU	0.000	302.260,03				

Montos expresados en unidades de soles\*






Semáforos de los últimos 24 meses



Semáforo	Descripción
	No registra información de deudas
	Mínimo Riesgo: Sin deudas vencidas
	Mediano Riesgo: Deudas con poco atraso*
	Alto Riesgo: Deudas con atraso significativo*

\*Semáforo deuda menor: Deuda vencida menor S/ 100 personas naturales o menor S/ 500 personas jurídicas

Verde:  $0 < \text{Sem.} < 0.001$   
 Amarillo:  $0.001 < \text{Sem.} < 2$   
 Rojo:  $2 < \text{Sem.} < 6$

Variación	Descripción
	Variación Negativa: La nueva información reportada ha incrementado tu riesgo crediticio
	Variación Positiva: La nueva información ha mejorado tu posición de riesgo
	Variación Porcentual Positiva: El monto total reportado por la SBS/Microfinanzas o número de instituciones financieras ha aumentado
	Variación Porcentual Negativa: El monto total reportado por la SBS/Microfinanzas o número de instituciones financieras ha disminuido
	Aproximadamente igual o igual

## Detalle de la deuda SBS/Microfinanzas

Entidad	Deuda Anterior			Deuda a MAY 2023				Rect. (1)	Disc.
	NOV 2022	FEB 2023	ABR 2023	Fecha Inf.	Calif. (2)	Monto *	Días Venc.		
	1.390.614,30	849.808,39	477.445,31	30/04/2023	NOR	0			
	6.418,27	6.879,83	5.603,38	30/04/2023	NOR	0			
	0,00	0,00	0,00	30/04/2023	NOR	0			
<b>TOTAL</b>	<b>1.397.032,57</b>	<b>856.688,22</b>	<b>483.048,69</b>			<b>302.260,03</b>			

(1) Ver detalle en el cuadro de Rectificaciones SBS

(2) NOR: Normal, CPP: Con Problemas Potenciales, DEF: Deficiente, DUD: Dudoso, PER: Pérdida, SCAL: Sin Calificación

## Detalle de la deuda de Otros Créditos

Entidad	Deuda Anterior			Deuda a MAY 2023				Disc.
	NOV 2022	FEB 2023	ABR 2023	Fecha Inf.	Calif. (2)	Monto	Días Venc.	
<b>TOTAL</b>								

(2) NOR: Normal, CPP: Con Problemas Potenciales, DEF: Deficiente, DUD: Dudoso, PER: Pérdida, SCAL: Sin Calificación

## Detalle de vencidos

# Doc	Fuente - Acreedor	Monto *	Días Venc.

## Utilización de Líneas de Crédito

Instituciones	**	Línea Aprobada	Línea No Utilizada	Línea Utilizada	% L. Uti.
BCP	AVF		111.450,00		
BCP	TOT		49.085,43		
SCOTIABANK	TCO	18.575,00			0%
SCOTIABANK	TOT		10.479,16		
BANCO PICHINCHA	TCO	14.860,00			0%
BANCO PICHINCHA	TOT		14.860,00		
<b>TOTAL</b>		<b>33.435,00</b>	<b>185.874,59</b>		<b>0%</b>

\*\* (AVF): Avales y Fianzas, (TCO): Tarjetas de Crédito de Consumo, (TOT): Otras Tarjetas de Crédito

## Principales Acreedores

Montos expresados en unidades de soles\*

## Resumen de Deudas

Descripción de la Deuda	Monto *	Días
Deuda total SBS al 30/04/2023	302.260,03	
% Calificación normal	100,00	
Peor Calificación (2)	NOR	
Otros Créditos	0,00	****

## Detalle de deuda SBS/Microfinanzas

Institución SBS	Calif. (2)	Saldo *	% Ven.	Días Venc.	Rect.(1)
BCP	NOR	294.190,60	0,00		
SCOTIABANK	NOR	8.069,43	0,00		
BANCO PICHINCHA	NOR	0,00	0,00		
<b>Deuda Total SBS/MicroFinanzas</b>		<b>302.260,03</b>	<b>0</b>		

## Detalle de Riesgos SBS/Microfinanzas

Concepto	Saldo *
Deuda Directa	190.810,03
Deuda Indirecta	111.450,00
Deuda Castigada	0,00
Deuda Total SBS/MicroFinanzas	302.260,03
Línea Tarj. Cred. No utilizada	74.424,59
Total Riesgo SBS/MicroFinanzas	376.684,62

## Detalle de deuda Otros Créditos

Empresa	Calif. (2)	Saldo *	% Ven.	Días Venc.	Disc.
Deuda Total Otros Créditos		0,00	0		

## Detalle de vencidos

# Doc	Fuente - Acreedor	Monto *	Días Venc.
-------	-------------------	---------	------------

## Detalle Variación

Montos expresados en unidades de soles\*

## Resumen de la variación

Descripción de la deuda	24/04/2023	22/05/2023	Variación
Score	0.000	0.000	0.000
Nro. Entidades SBS/Microf.	3	3	0
Riesgo Total SBS/Microf. *	483.048,69	302.260,03	
Deuda Directa	370.188,69	190.810,03	-179.378,66
Deuda Indirecta	112.860,00	111.450,00	-1.410,00
Deuda Castigada	0,00	0,00	0,00

Variación del Riesgo Total SBS/Microf. *	Antes	22/05/2023	Variación
Último Mes	483.048,69	302.260,03	-180.788,66
Último Trimestre	856.688,22	302.260,03	-554.428,19
Último Semestre	1.397.032,57	302.260,03	-1.094.772,54
Último Año	2.473.765,95	302.260,03	-2.171.505,92

Calificación SBS/Microf.	24/04/2023	22/05/2023	Variación
% NOR (Normal)	100.00	100.00	0.00
% CPP (Con Problemas Potenciales)	0.00	0.00	0.00
% DEF (Deficiente)	0.00	0.00	0.00
% DUD (Dudoso)	0.00	0.00	0.00
% PER (Pérdida)	0.00	0.00	0.00

Deuda vencida *	24/04/2023	22/05/2023	Variación
Total deuda vencida	0,00	0,00	0,00
Deuda por Otros Créditos *	24/04/2023	22/05/2023	Variación



Total deuda otros créditos	0,00	0,00	0,00
----------------------------	------	------	------

Detalle de la variación			
Fuente - Acreedor *	24/04/2023	22/05/2023	Variación

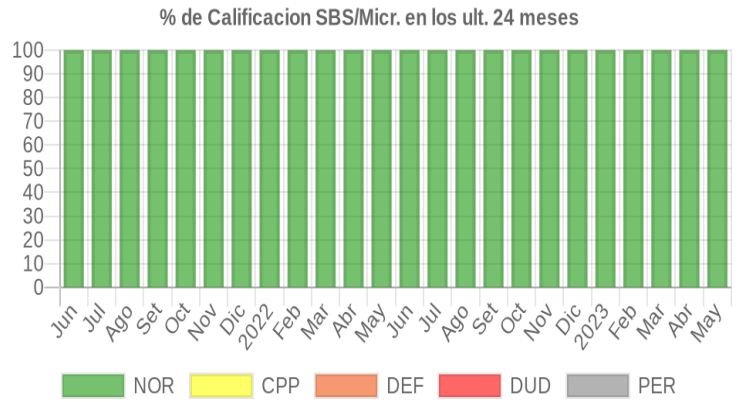
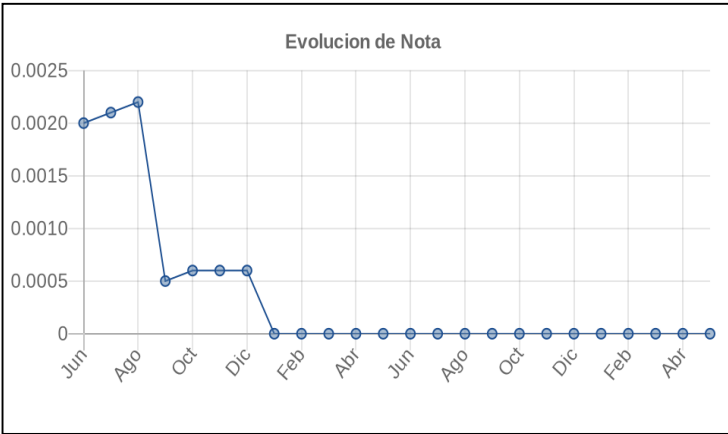
## Posición Histórica

Montos expresados en unidades de soles\*

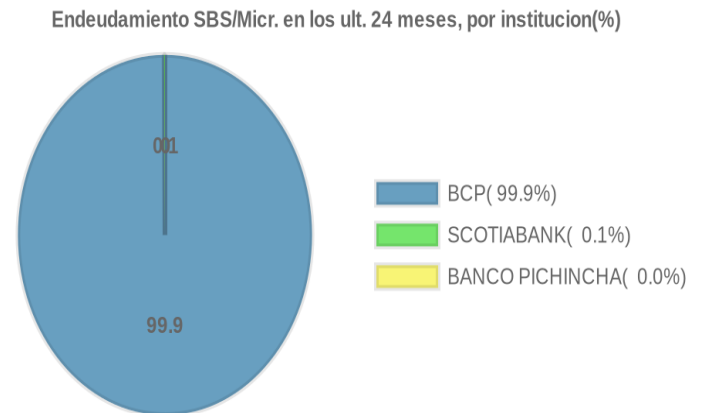
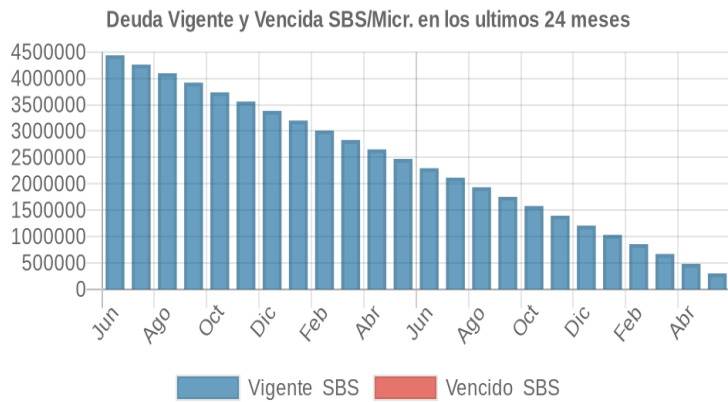
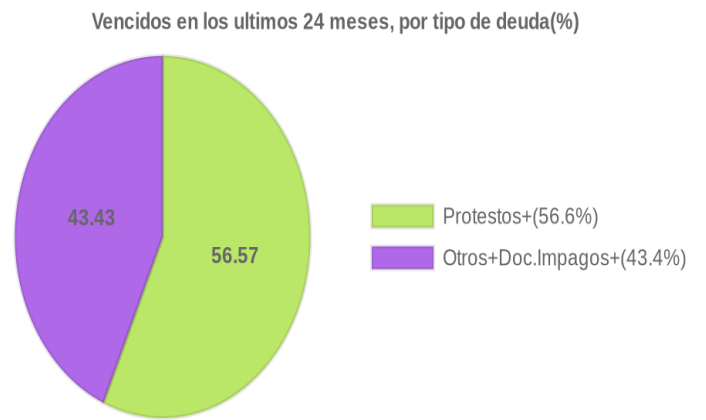
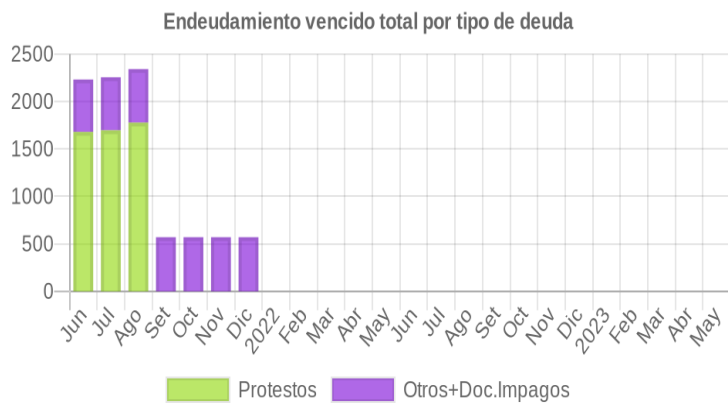
Fecha de Proceso	Sema. Actual	Sem. Riesgo	Var.	Superintendencia de Banca y Seguros (SBS/Microfinan.)				Otros Créditos	Otros Vencidos *				Ctas. Cerr./Anu.		Otros Repor. Negati.	
				# Enti.	Deuda Total *	% Cali. normal	Peor Califi.(2)		Deuda Vencida *	Protestos	Docs. Impagos	Deuda Tributaria	Deuda Laboral	Cta. Cte.		Tar. Créd.
22/05/2023	●	0.000	⊗	3	302.260,03	100.00	NOR	0,00	0,00	0,00	0,00	0,00	0,00	0	0	0
24/04/2023	●	0.000	⊗	3	483.048,69	100.00	NOR	0,00	0,00	0,00	0,00	0,00	0,00	0	0	0
22/03/2023	●	0.000	⊗	3	670.119,90	100.00	NOR	0,00	0,00	0,00	0,00	0,00	0,00	0	0	0
21/02/2023	●	0.000	⊗	3	856.688,22	100.00	NOR	0,00	0,00	0,00	0,00	0,00	0,00	0	0	0
23/01/2023	●	0.000	⊗	3	1.031.782,59	100.00	NOR	0,00	0,00	0,00	0,00	0,00	0,00	0	0	0
22/12/2022	●	0.000	⊗	3	1.208.183,54	100.00	NOR	0,00	0,00	0,00	0,00	0,00	0,00	0	0	0
23/11/2022	●	0.000	⊗	3	1.397.032,57	100.00	NOR	0,00	0,00	0,00	0,00	0,00	0,00	0	0	0
24/10/2022	●	0.000	⊗	3	1.579.933,38	100.00	NOR	0,00	0,00	0,00	0,00	0,00	0,00	0	0	0
22/09/2022	●	0.000	⊗	3	1.754.382,63	100.00	NOR	0,00	0,00	0,00	0,00	0,00	0,00	0	0	0
22/08/2022	●	0.000	⊗	3	1.935.384,18	100.00	NOR	0,00	0,00	0,00	0,00	0,00	0,00	0	0	0
22/07/2022	●	0.000	⊗	3	2.117.463,23	100.00	NOR	0,00	0,00	0,00	0,00	0,00	0,00	0	0	0
23/06/2022	●	0.000	⊗	3	2.296.087,75	100.00	NOR	0,00	0,00	0,00	0,00	0,00	0,00	0	0	0
23/05/2022	●	0.000	⊗	3	2.473.765,95	100.00	NOR	0,00	0,00	0,00	0,00	0,00	0,00	0	0	0
25/04/2022	●	0.000	⊗	3	2.653.370,46	100.00	NOR	0,00	0,00	0,00	0,00	0,00	0,00	0	0	0
22/03/2022	●	0.000	⊗	3	2.832.032,22	100.00	NOR	0,00	0,00	0,00	0,00	0,00	0,00	0	0	0
23/02/2022	●	0.000	⊗	3	3.011.346,25	100.00	NOR	0,00	0,00	0,00	0,00	0,00	0,00	0	0	0
24/01/2022	●	0.000	⊗	3	3.200.316,09	100.00	NOR	0,00	0,00	0,00	0,00	0,00	0,00	0	0	0
12/01/2022	●	0.000	⊗	3	3.384.157,72	100.00	NOR	0,00	0,00	0,00	0,00	0,00	0,00	0	0	0
03/01/2022	●	0.000	⊗	3	3.384.157,72	100.00	NOR	0,00	0,00	0,00	570,30	0,00	0,00	0	0	0
28/12/2021	●	0.000	⊗	3	3.384.157,72	100.00	NOR	0,00	0,00	0,00	570,30	0,00	0,00	0	0	0
21/12/2021	●	0.000	⊗	3	3.384.157,72	100.00	NOR	0,00	0,00	0,00	570,30	0,00	0,00	0	0	0
01/12/2021	●	0.000	⊗	3	3.560.663,86	100.00	NOR	0,00	0,00	0,00	570,30	0,00	0,00	0	0	0
23/11/2021	●	0.000	⊗	3	3.560.663,86	100.00	NOR	0,00	0,00	0,00	570,30	0,00	0,00	0	0	0
02/11/2021	●	0.000	⊗	3	3.735.020,25	100.00	NOR	0,00	0,00	0,00	570,30	0,00	0,00	0	0	0
25/10/2021	●	0.000	⊗	3	3.735.020,25	100.00	NOR	0,00	0,00	0,00	570,30	0,00	0,00	0	0	0
22/10/2021	●	0.000	⊗	3	3.735.020,25	100.00	NOR	0,00	0,00	0,00	570,30	0,00	0,00	0	0	0
18/10/2021	●	0.000	⊗	3	3.919.504,53	100.00	NOR	0,00	0,00	0,00	570,30	0,00	0,00	0	0	0
04/10/2021	●	0.000	⊗	3	3.919.504,53	100.00	NOR	0,00	0,00	0,00	570,30	0,00	0,00	0	0	0
30/09/2021	●	0.000	⊗	3	3.919.504,53	100.00	NOR	0,00	0,00	0,00	570,30	0,00	0,00	0	0	0
27/09/2021	●	0.000	⊗	3	3.919.504,53	100.00	NOR	0,00	0,00	0,00	570,30	0,00	0,00	0	0	0
23/09/2021	●	0.002	⊗	3	3.919.504,53	100.00	NOR	0,00	0,00	1.796,35	570,30	0,00	0,00	0	0	0
20/09/2021	●	0.002	⊗	3	4.097.127,70	100.00	NOR	0,00	0,00	1.796,35	570,30	0,00	0,00	0	0	0
13/09/2021	●	0.002	⊗	3	4.097.127,70	100.00	NOR	0,00	0,00	1.796,35	564,20	0,00	0,00	0	0	0
06/09/2021	●	0.002	⊗	3	4.097.127,70	100.00	NOR	0,00	0,00	1.796,35	564,20	0,00	0,00	0	0	0
01/09/2021	●	0.002	⊗	3	4.097.127,70	100.00	NOR	0,00	0,00	1.796,35	564,20	0,00	0,00	0	0	0
24/08/2021	●	0.002	⊗	3	4.097.127,70	100.00	NOR	0,00	0,00	1.776,99	564,20	0,00	0,00	0	0	0
23/08/2021	●	0.002	⊗	3	4.097.127,70	100.00	NOR	0,00	0,00	1.776,99	564,20	0,00	0,00	0	0	0
17/08/2021	●	0.002	⊗	3	4.261.376,83	100.00	NOR	0,00	0,00	1.776,99	564,20	0,00	0,00	0	0	0
09/08/2021	●	0.002	⊗	3	4.261.376,83	100.00	NOR	0,00	0,00	1.776,99	558,00	0,00	0,00	0	0	0
02/08/2021	●	0.002	⊗	3	4.261.376,83	100.00	NOR	0,00	0,00	1.776,99	558,00	0,00	0,00	0	0	0
27/07/2021	●	0.002	⊗	3	4.261.376,83	100.00	NOR	0,00	0,00	1.696,94	558,00	0,00	0,00	0	0	0
24/07/2021	●	0.002	⊗	3	4.261.376,83	100.00	NOR	0,00	0,00	1.696,94	558,00	0,00	0,00	0	0	0
19/07/2021	●	0.002	⊗	2	4.437.591,89	100.00	NOR	0,00	0,00	1.696,94	558,00	0,00	0,00	0	0	0
13/07/2021	●	0.002	⊗	2	4.437.591,89	100.00	NOR	0,00	0,00	1.696,94	552,10	0,00	0,00	0	0	0
06/07/2021	●	0.002	⊗	2	4.437.591,89	100.00	NOR	0,00	0,00	1.696,94	552,10	0,00	0,00	0	0	0
01/07/2021	●	0.002	⊗	2	4.437.591,89	100.00	NOR	0,00	0,00	1.696,94	552,10	0,00	0,00	0	0	0
28/06/2021	●	0.002	⊗	2	4.437.591,89	100.00	NOR	0,00	0,00	1.679,35	552,10	0,00	0,00	0	0	0
24/06/2021	●	0.002	⊗	2	4.437.591,89	100.00	NOR	0,00	0,00	1.679,35	552,10	0,00	0,00	0	0	0
23/06/2021	●	0.002	⊗	2	4.437.591,89	100.00	NOR	0,00	0,00	1.679,35	546,10	0,00	0,00	0	0	0
14/06/2021	●	0.002	⊗	2	4.383.853,54	100.00	NOR	0,00	0,00	1.679,35	546,10	0,00	0,00	0	0	0
09/06/2021	●	0.002	⊗	2	4.383.853,54	100.00	NOR	0,00	0,00	1.679,35	546,10	0,00	0,00	0	0	0
01/06/2021	●	0.002	⊗	2	4.383.853,54	100.00	NOR	0,00	0,00	1.679,35	546,10	0,00	0,00	0	0	0

## Gráficos

Montos expresados en unidades de soles\*



NOR: Normal, CPP: Con Problemas Potenciales, DEF: Deficiente, DUD: Dudoso, PER: Pérdida, SCAL: Sin Calificación





## Reporte de Vencidos

Montos expresados en unidades de soles\*

Fuente - Acreedor	FEB 2023			MAR 2023			ABR 2023			MAY 2023		
	# Docs.	Monto *	Dias V.	# Docs.	Monto *	Dias V.	# Docs.	Monto *	Dias V.	# Docs.	Monto *	Dias V.

Montos expresados en unidades de soles\*

Fuente - Acreedor	OCT 2022			NOV 2022			DIC 2022			ENE 2023		
	# Docs.	Monto *	Dias V.	# Docs.	Monto *	Dias V.	# Docs.	Monto *	Dias V.	# Docs.	Monto *	Dias V.

Montos expresados en unidades de soles\*

Fuente - Acreedor	JUN 2022			JUL 2022			AGO 2022			SET 2022		
	# Docs.	Monto *	Dias V.	# Docs.	Monto *	Dias V.	# Docs.	Monto *	Dias V.	# Docs.	Monto *	Dias V.

## Reporte SBS/Microfinanzas

Montos expresados en unidades de soles\*

Última fecha reportada por la SBS : 30/04/2023

ULTIMOS 6 MESES		DIC 2022 (SBS: NOV 2022)	ENE 2023 (SBS: DIC 2022)	FEB 2023 (SBS: ENE 2023)	MAR 2023 (SBS: FEB 2023)	ABR 2023 (SBS: MAR 2023)	MAY 2023 (SBS: ABR 2023)
NOR (Normal)		100.00	100.00	100.00	100.00	100.00	100.00
% Porcentaje de	CPP (Con Problemas Pote.)	0.00	0.00	0.00	0.00	0.00	0.00
	DEF (Deficiente)	0.00	0.00	0.00	0.00	0.00	0.00
Calificación	DUD (Dudoso)	0.00	0.00	0.00	0.00	0.00	0.00
	PER (Pérdida)	0.00	0.00	0.00	0.00	0.00	0.00

Institución	DIC 2022 (SBS: NOV 2022)		ENE 2023 (SBS: DIC 2022)		FEB 2023 (SBS: ENE 2023)		MAR 2023 (SBS: FEB 2023)		ABR 2023 (SBS: MAR 2023)		MAY 2023 (SBS: ABR 2023)	
	Monto *	Dias V.	Monto *	Dias V.	Monto *	Dias V.	Monto *	Dias V.	Monto *	Dias V.	Monto *	Dias V.
BCP	1.206.607,04		1.024.508,48		849.808,39		662.706,75		477.445,31		294.190,60	
SCOTIABANK	1.576,50		7.274,11		6.879,83		7.413,15		5.603,38		8.069,43	
BANCO PICHINCHA	0,00		0,00		0,00		0,00		0,00		0,00	
TOTAL	1.208.183,54		1.031.782,59		856.688,22		670.119,90		483.048,69		302.260,03	

Última fecha reportada por la SBS : 30/04/2023

Operación	DIC 2022 (SBS: NOV 2022)		ENE 2023 (SBS: DIC 2022)		FEB 2023 (SBS: ENE 2023)		MAR 2023 (SBS: FEB 2023)		ABR 2023 (SBS: MAR 2023)		MAY 2023 (SBS: ABR 2023)	
	Monto *	Dias V.	Monto *	Dias V.	Monto *	Dias V.	Monto *	Dias V.	Monto *	Dias V.	Monto *	Dias V.
RESUMEN												
- Total Deuda	1.208.183,54		1.031.782,59		856.688,22		670.119,90		483.048,69		302.260,03	
- Línea No Utilizada	196.086,95		188.860,69		179.595,19		187.510,34		189.857,53		185.874,59	
- Línea Otorgada	34.668,00		34.326,00		34.632,00		34.254,00		33.858,00		33.435,00	
- Garantías	979.689,00		816.781,00		653.797,00		490.561,00		327.161,00		163.678,00	
CREDITOS DIRECTOS												
- CRÉDITOS VIGENTES	1.092.623,54		917.362,59		741.248,22		555.939,90		370.188,69		190.810,03	
-- GranE: Cred.Rev.LíneaTarj.Crédito	2.503,49		2.553,09		7.926,41		3.458,04		1.072,74		875,56	
-- GranE: Préstamos	1.088.543,55		907.535,39		726.441,98		545.068,71		363.512,57		181.865,04	
--- NoRevolventes	1.088.543,55		907.535,39		726.441,98		545.068,71		363.512,57		181.865,04	
-- MedE: Cred.Rev.LíneaTarj.Crédito	1.576,50		7.274,11		6.879,83		7.413,15		5.603,38		8.069,43	
CREDITOS INDIRECTOS												
- CartasFianzaOtorgadas	115.560,00		114.420,00		115.440,00		114.180,00		112.860,00		111.450,00	
LINEA NO UTIL. Y CRED. NO DESEMB.												
- LinCredAvalesFianzas	115.560,00		114.420,00		115.440,00		114.180,00		112.860,00		111.450,00	
- LinCredTarjetaCrédito	80.526,95		74.440,69		64.155,19		73.330,34		76.997,53		74.424,59	
LINEAS OTORGADAS												
- LíneasTarjetasC	34.668,00		34.326,00		34.632,00		34.254,00		33.858,00		33.435,00	
GARANTIAS												
- GARANTIAS RECIBIDAS	979.689,20		816.781,85		653.797,78		490.561,84		327.161,31		163.678,54	
-- Gob. Nacional Reactiva Perú	979.689,20		816.781,85		653.797,78		490.561,84		327.161,31		163.678,54	

- PROGRAMA REACTIVA PERU	1.088.543,55	907.535,39	726.441,98	545.068,71	363.512,57	181.865,04
--------------------------	--------------	------------	------------	------------	------------	------------

Montos expresados en unidades de soles\*

Última fecha reportada por la SBS : 30/04/2023

6 MESES ANTERIORES		JUN 2022 (SBS: MAY 2022)	JUL 2022 (SBS: JUN 2022)	AGO 2022 (SBS: JUL 2022)	SET 2022 (SBS: AGO 2022)	OCT 2022 (SBS: SET 2022)	NOV 2022 (SBS: OCT 2022)
NOR (Normal)		100.00	100.00	100.00	100.00	100.00	100.00
% Porcentaje de	CPP (Con Problemas Pote.)	0.00	0.00	0.00	0.00	0.00	0.00
Calificación	DEF (Deficiente)	0.00	0.00	0.00	0.00	0.00	0.00
	DUD (Dudoso)	0.00	0.00	0.00	0.00	0.00	0.00
	PER (Pérdida)	0.00	0.00	0.00	0.00	0.00	0.00

Institución	JUN 2022 (SBS: MAY 2022)		JUL 2022 (SBS: JUN 2022)		AGO 2022 (SBS: JUL 2022)		SET 2022 (SBS: AGO 2022)		OCT 2022 (SBS: SET 2022)		NOV 2022 (SBS: OCT 2022)	
	Monto *	Dias V.	Monto *	Dias V.	Monto *	Dias V.	Monto *	Dias V.	Monto *	Dias V.	Monto *	Dias V.
BCP	2.294.195,97		2.115.730,06		1.934.949,28		1.751.739,83		1.575.247,52		1.390.614,30	
SCOTIABANK	1.891,78		1.733,17		434,90		2.642,80		4.685,86		6.418,27	
BANCO PICHINCHA	0,00		0,00		0,00		0,00		0,00		0,00	
TOTAL	2.296.087,75		2.117.463,23		1.935.384,18		1.754.382,63		1.579.933,38		1.397.032,57	

Última fecha reportada por la SBS : 30/04/2023

Operación	JUN 2022 (SBS: MAY 2022)		JUL 2022 (SBS: JUN 2022)		AGO 2022 (SBS: JUL 2022)		SET 2022 (SBS: AGO 2022)		OCT 2022 (SBS: SET 2022)		NOV 2022 (SBS: OCT 2022)	
	Monto *	Dias V.	Monto *	Dias V.	Monto *	Dias V.	Monto *	Dias V.	Monto *	Dias V.	Monto *	Dias V.
RESUMEN												
- Total Deuda	2.296.087,75		2.117.463,23		1.935.384,18		1.754.382,63		1.579.933,38		1.397.032,57	
- Línea No Utilizada	178.778,74		186.583,04		195.642,04		190.898,34		194.353,30		197.418,74	
- Línea Otorgada	33.309,00		34.425,00		35.280,00		34.596,00		35.829,00		35.892,00	
- Garantías	1.953.831,00		1.791.783,00		1.629.643,00		1.467.453,00		1.305.006,00		1.142.406,00	
CREDITOS DIRECTOS												
- CRÉDITOS VIGENTES	2.185.057,75		2.002.713,23		1.817.784,18		1.639.062,63		1.460.503,38		1.277.392,57	
-- GranE: Cred.Rev.LíneaTarj. Crédito	14.133,85		11.842,98		7.069,32		5.916,48		5.810,14		1.633,47	
-- GranE: Préstamos	2.170.923,90		1.990.870,25		1.810.714,86		1.630.503,35		1.450.007,38		1.269.340,83	
--- NoRevolventes	2.170.923,90		1.990.870,25		1.810.714,86		1.630.503,35		1.450.007,38		1.269.340,83	
-- MedE: Cred.Rev.LíneaTarj. Crédito							2.642,80		4.685,86		6.418,27	
CREDITOS INDIRECTOS												
- CartasFianzaOtorgadas	111.030,00		114.750,00		117.600,00		115.320,00		119.430,00		119.640,00	
LINEA NO UTIL. Y CRED. NO DESEMB.												
- LinCredAvailesFianzas	111.030,00		114.750,00		117.600,00		115.320,00		119.430,00		119.640,00	
- LinCredTarjetaCrédito	67.748,74		71.833,04		78.042,04		75.578,34		74.923,30		77.778,74	
LINEAS OTORGADAS												
- LíneasTarjetasC	33.309,00		34.425,00		35.280,00		34.596,00		35.829,00		35.892,00	
GARANTIAS												
- GARANTIAS RECIBIDAS	1.953.831,51		1.791.783,23		1.629.643,37		1.467.453,02		1.305.006,64		1.142.406,75	
-- Gob. Nacional Reactiva Perú	1.953.831,51		1.791.783,23		1.629.643,37		1.467.453,02		1.305.006,64		1.142.406,75	
- PROGRAMA REACTIVA PERU	2.170.923,90		1.990.870,25		1.810.714,86		1.630.503,35		1.450.007,38		1.269.340,83	

## Reporte SBS/Microfinanzas por entidades

Reportado por : BCP

Última fecha reportada por la SBS : 30/04/2023

Operación	DIC 2022 (SBS: NOV2022)		ENE 2023 (SBS: DIC2022)		FEB 2023 (SBS: ENE2023)		MAR 2023 (SBS: FEB2023)		ABR 2023 (SBS: MAR2023)		MAY 2023 (SBS: ABR2023)	
	Monto *	Dias V.	Monto *	Dias V.	Monto *	Dias V.	Monto *	Dias V.	Monto *	Dias V.	Monto *	Dias V.
Calificación (2)	NOR		NOR		NOR		NOR		NOR		NOR	
RESUMEN												
- Total Deuda	1.206.607,04		1.024.508,48		849.808,39		662.706,75		477.445,31		294.190,60	
- Línea No Utilizada	163.017,50		161.827,90		151.862,27		160.682,95		161.748,25		160.535,43	
- Garantías	979.689,00		816.781,00		653.797,00		490.561,00		327.161,00		163.678,00	
CREDITOS DIRECTOS												
- CRÉDITOS VIGENTES	1.091.047,04		910.088,48		734.368,39		548.526,75		364.585,31		182.740,60	
-- GranE: Cred.Rev.LíneaTarj. Crédito	2.503,49		2.553,09		7.926,41		3.458,04		1.072,74		875,56	



-- GranE:Préstamos	1.088.543,55	907.535,39	726.441,98	545.068,71	363.512,57	181.865,04
--- NoRevolventes	1.088.543,55	907.535,39	726.441,98	545.068,71	363.512,57	181.865,04
<b>CREDITOS INDIRECTOS</b>						
- CartasFianzaOtorgadas	115.560,00	114.420,00	115.440,00	114.180,00	112.860,00	111.450,00
<b>LINEA NO UTIL. Y CRED. NO DESEMB.</b>						
- LinCredAvalesFianzas	115.560,00	114.420,00	115.440,00	114.180,00	112.860,00	111.450,00
- LinCredTarjetaCrédito	47.457,50	47.407,90	36.422,27	46.502,95	48.888,25	49.085,43
<b>GARANTIAS</b>						
- GARANTIAS RECIBIDAS	979.689,20	816.781,85	653.797,78	490.561,84	327.161,31	163.678,54
-- Gob. Nacional Reactiva Perú	979.689,20	816.781,85	653.797,78	490.561,84	327.161,31	163.678,54
- PROGRAMA REACTIVA PERU	1.088.543,55	907.535,39	726.441,98	545.068,71	363.512,57	181.865,04

Última fecha reportada por la SBS : 30/04/2023

Operación	JUN 2022 (SBS: MAY2022)		JUL 2022 (SBS: JUN2022)		AGO 2022 (SBS: JUL2022)		SET 2022 (SBS: AGO2022)		OCT 2022 (SBS: SET2022)		NOV 2022 (SBS: OCT2022)	
	Monto *	Dias V.	Monto *	Dias V.	Monto *	Dias V.	Monto *	Dias V.	Monto *	Dias V.	Monto *	Dias V.
Calificación (2)	NOR		NOR		NOR		NOR		NOR		NOR	
<b>RESUMEN</b>												
- Total Deuda	2.294.195,97		2.115.730,06		1.934.949,28		1.751.739,83		1.575.247,52		1.390.614,30	
- Línea No Utilizada	147.947,92		154.123,18		160.816,57		158.966,51		163.212,85		167.967,52	
- Garantías	1.953.831,00		1.791.783,00		1.629.643,00		1.467.453,00		1.305.006,00		1.142.406,00	
<b>CREDITOS DIRECTOS</b>												
- CRÉDITOS VIGENTES	2.183.165,97		2.000.980,06		1.817.349,28		1.636.419,83		1.455.817,52		1.270.974,30	
-- GranE:Cred.Rev.LíneaTarj. Crédito	12.242,07		10.109,81		6.634,42		5.916,48		5.810,14		1.633,47	
-- GranE:Préstamos	2.170.923,90		1.990.870,25		1.810.714,86		1.630.503,35		1.450.007,38		1.269.340,83	
--- NoRevolventes	2.170.923,90		1.990.870,25		1.810.714,86		1.630.503,35		1.450.007,38		1.269.340,83	
<b>CREDITOS INDIRECTOS</b>												
- CartasFianzaOtorgadas	111.030,00		114.750,00		117.600,00		115.320,00		119.430,00		119.640,00	
<b>LINEA NO UTIL. Y CRED. NO DESEMB.</b>												
- LinCredAvalesFianzas	111.030,00		114.750,00		117.600,00		115.320,00		119.430,00		119.640,00	
- LinCredTarjetaCrédito	36.917,92		39.373,18		43.216,57		43.646,51		43.782,85		48.327,52	
<b>GARANTIAS</b>												
- GARANTIAS RECIBIDAS	1.953.831,51		1.791.783,23		1.629.643,37		1.467.453,02		1.305.006,64		1.142.406,75	
-- Gob. Nacional Reactiva Perú	1.953.831,51		1.791.783,23		1.629.643,37		1.467.453,02		1.305.006,64		1.142.406,75	
- PROGRAMA REACTIVA PERU	2.170.923,90		1.990.870,25		1.810.714,86		1.630.503,35		1.450.007,38		1.269.340,83	

Reportado por : SCOTIABANK

Última fecha reportada por la SBS : 30/04/2023

Operación	DIC 2022 (SBS: NOV2022)		ENE 2023 (SBS: DIC2022)		FEB 2023 (SBS: ENE2023)		MAR 2023 (SBS: FEB2023)		ABR 2023 (SBS: MAR2023)		MAY 2023 (SBS: ABR2023)	
	Monto *	Dias V.	Monto *	Dias V.	Monto *	Dias V.	Monto *	Dias V.	Monto *	Dias V.	Monto *	Dias V.
Calificación (2)	NOR		NOR		NOR		NOR		NOR		NOR	
<b>RESUMEN</b>												
- Total Deuda	1.576,50		7.274,11		6.879,83		7.413,15		5.603,38		8.069,43	
- Línea No Utilizada	17.661,45		11.776,79		12.340,92		11.603,39		13.061,28		10.479,16	
- Línea Otorgada	19.260,00		19.070,00		19.240,00		19.030,00		18.810,00		18.575,00	
<b>CREDITOS DIRECTOS</b>												
- CRÉDITOS VIGENTES	1.576,50		7.274,11		6.879,83		7.413,15		5.603,38		8.069,43	
-- MedE:Cred.Rev.LíneaTarj. Crédito	1.576,50		7.274,11		6.879,83		7.413,15		5.603,38		8.069,43	
<b>LINEA NO UTIL. Y CRED. NO DESEMB.</b>												
- LinCredTarjetaCrédito	17.661,45		11.776,79		12.340,92		11.603,39		13.061,28		10.479,16	
<b>LINEAS OTORGADAS</b>												
- LíneasTarjetasC	19.260,00		19.070,00		19.240,00		19.030,00		18.810,00		18.575,00	

Última fecha reportada por la SBS : 30/04/2023

Operación	JUN 2022 (SBS: MAY2022)		JUL 2022 (SBS: JUN2022)		AGO 2022 (SBS: JUL2022)		SET 2022 (SBS: AGO2022)		OCT 2022 (SBS: SET2022)		NOV 2022 (SBS: OCT2022)	
	Monto *	Dias V.	Monto *	Dias V.	Monto *	Dias V.	Monto *	Dias V.	Monto *	Dias V.	Monto *	Dias V.
Calificación (2)	NOR		NOR		NOR		NOR		NOR		NOR	
<b>RESUMEN</b>												
- Total Deuda	1.891,78		1.733,17		434,90		2.642,80		4.685,86		6.418,27	
- Línea No Utilizada	16.581,96		17.159,86		19.145,47		16.555,83		15.216,45		13.499,22	
- Línea Otorgada	18.505,00		19.125,00		19.600,00		19.220,00		19.905,00		19.940,00	
<b>CREDITOS DIRECTOS</b>												
- CRÉDITOS VIGENTES	1.891,78		1.733,17		434,90		2.642,80		4.685,86		6.418,27	



-- GranE: Cred.Rev.LineaTarj.Crédito	1.891,78	1.733,17	434,90			
-- MedE: Cred.Rev.LineaTarj.Crédito				2.642,80	4.685,86	6.418,27
LINEA NO UTIL. Y CRED. NO DESEMB.						
- LinCredTarjetaCrédito	16.581,96	17.159,86	19.145,47	16.555,83	15.216,45	13.499,22
LINEAS OTORGADAS						
- LineasTarjetasC	18.505,00	19.125,00	19.600,00	19.220,00	19.905,00	19.940,00

Reportado por : BANCO PICHINCHA

Última fecha reportada por la SBS : 30/04/2023

Operación	DIC 2022 (SBS: NOV2022)		ENE 2023 (SBS: DIC2022)		FEB 2023 (SBS: ENE2023)		MAR 2023 (SBS: FEB2023)		ABR 2023 (SBS: MAR2023)		MAY 2023 (SBS: ABR2023)	
	Monto *	Dias V.	Monto *	Dias V.	Monto *	Dias V.	Monto *	Dias V.	Monto *	Dias V.	Monto *	Dias V.
Calificación (2)	NOR		NOR		NOR		NOR		NOR		NOR	
RESUMEN												
- Línea No Utilizada	15.408,00		15.256,00		15.392,00		15.224,00		15.048,00		14.860,00	
- Línea Otorgada	15.408,00		15.256,00		15.392,00		15.224,00		15.048,00		14.860,00	
LINEA NO UTIL. Y CRED. NO DESEMB.												
- LinCredTarjetaCrédito	15.408,00		15.256,00		15.392,00		15.224,00		15.048,00		14.860,00	
LINEAS OTORGADAS												
- LineasTarjetasC	15.408,00		15.256,00		15.392,00		15.224,00		15.048,00		14.860,00	

Última fecha reportada por la SBS : 30/04/2023

Operación	JUN 2022 (SBS: MAY2022)		JUL 2022 (SBS: JUN2022)		AGO 2022 (SBS: JUL2022)		SET 2022 (SBS: AGO2022)		OCT 2022 (SBS: SET2022)		NOV 2022 (SBS: OCT2022)	
	Monto *	Dias V.	Monto *	Dias V.	Monto *	Dias V.	Monto *	Dias V.	Monto *	Dias V.	Monto *	Dias V.
Calificación (2)	NOR		NOR		NOR		NOR		NOR		NOR	
RESUMEN												
- Línea No Utilizada	14.248,86		15.300,00		15.680,00		15.376,00		15.924,00		15.952,00	
- Línea Otorgada	14.804,00		15.300,00		15.680,00		15.376,00		15.924,00		15.952,00	
LINEA NO UTIL. Y CRED. NO DESEMB.												
- LinCredTarjetaCrédito	14.248,86		15.300,00		15.680,00		15.376,00		15.924,00		15.952,00	
LINEAS OTORGADAS												
- LineasTarjetasC	14.804,00		15.300,00		15.680,00		15.376,00		15.924,00		15.952,00	

## Rectificaciones SBS

Entidad	Periodo SBS	Cuenta	Concepto Rectificación	Dice	Debe Decir
---------	-------------	--------	------------------------	------	------------

## Aval/Codeudor

Montos expresados en unidades de soles\*

Es Avalista de:

Información reportada por la SBS al 28/02/2023

Tipo Doc	Nro Documento	Nombre/Razón Social	Act	Pre	12m
----------	---------------	---------------------	-----	-----	-----

Montos expresados en unidades de soles\*

Quiénes lo Avalan:

Información reportada por la SBS al 28/02/2023

Tipo Doc	Nro Documento	Nombre/Razón Social	Act	Pre	12m
----------	---------------	---------------------	-----	-----	-----

Montos expresados en unidades de soles\*

Es Avalista de:

Información Reportada por Entidades de Microfinanzas / Otros Créditos

Tipo Doc	Nro Documento	Nombre/Razón Social	Act	Pre	12m
----------	---------------	---------------------	-----	-----	-----

Montos expresados en unidades de soles\*

Quiénes lo Avalan:

Información Reportada por Entidades de Microfinanzas / Otros Créditos

Tipo Doc	Nro Documento	Nombre/Razón Social	Act	Pre	12m
----------	---------------	---------------------	-----	-----	-----

## Documentos Protestados como Deudor/Aceptante

Montos expresados en unidades\*

Reportado por la Cámara de Comercio de Lima (CCL)

## Documentos Protestados sin Regularizar

	# Doc	Monto (S/) *	Max Días Venc.
Total:	0	0,00	

Tipo de Cambio 3.711

Nro. Secuencia	Tip. Reg. **	Acreedor/Girador	Tipo Doc.	Moneda	Monto *	Monto * (S/)	Boletín	F. Protesto	F. Venc	Días Venc.
----------------	--------------	------------------	-----------	--------	---------	--------------	---------	-------------	---------	------------

\*\*PR: Protestos, CJ: Cobranza Judicial, MO: Moras, PP: Procesos Penales

Montos expresados en unidades\*

Reportado por la Cámara de Comercio de Lima (CCL)

## Documentos Protestados Regularizados

	# Doc	Monto (S/) *
Total:	0	0,00

Nro. Secuencia	Tip. Reg. **	Acreedor/Girador	Tipo Doc.	Moneda	Monto *	Monto * (S/)	Boletín	F. Protesto	F. Venc.	F. Reg
----------------	--------------	------------------	-----------	--------	---------	--------------	---------	-------------	----------	--------

\*\*PR: Protestos, CJ: Cobranza Judicial, MO: Moras, PP: Procesos Penales

## Detalle de Vencidos

## Comercio Exterior

Montos expresados en unidades de dólares

Muestra información reportada por la SUNAT desde el 07/02/2011

## Resumen por Ejercicio

Ejercicio	Actividad	Número de Operaciones	Importe USD *	N° Países	3 países con mayor número de operaciones
2020	IMPORTACIÓN	2	14.307,10	1	GERMANY

## Resumen por Meses

Actividad	Ejercicio	Mes	Número de Operaciones	Importe USD *	N° Países	3 países con mayor número de operaciones
IMPORTACIÓN	2020	MARZO	1	4.701,45	1	GERMANY
		FEBRERO	1	9.605,65	1	GERMANY

## PUBLICACIÓN DIARIO "EL PERUANO"

## Reporte Otros Créditos

Institución	DIC 2022		ENE 2023		FEB 2023		MAR 2023		ABR 2023		MAY 2023	
	Monto *	Dias V.	Monto *	Dias V.	Monto *	Dias V.	Monto *	Dias V.	Monto *	Dias V.	Monto *	Dias V.

Institución	JUN 2022		JUL 2022		AGO 2022		SET 2022		OCT 2022		NOV 2022	
	Monto *	Dias V.	Monto *	Dias V.	Monto *	Dias V.	Monto *	Dias V.	Monto *	Dias V.	Monto *	Dias V.

## Reporte Otros Créditos por entidades

Sin Información