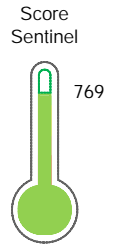


El reporte contiene solo los títulos seleccionados

- Información General
- Consulta Rápida
- Principales Acreedores
- Detalle Variación
- Posición Histórica
- Gráficos
- Rep. Vencidos
- Rep. SBS/Microf.
- SBS/Microf. Entidades
- Rectificaciones SBS
- Avalados/Avalistas
- Hechos de Importancia
- Documentos CCL
- Detalle de Vencidos
- Comercio Exterior
- Otros Créditos
- Otros Créd. Entidades
- Otros Rep. Negativos

RUC 20519176263 - VEOLIA SERVICIOS PERU S.A.C.

Fecha Proceso	Tipo Doc.	N. Doc.	Nota	Deuda Total *	Var.	Actual	Previo	12m
23/09/2021	RUC	20519176263	0.019	7.615.591,18				



Riesgo Bajo

* La persona consultada cuenta con los siguientes créditos e indicadores.

- Línea de Crédito
- Buen Contribuyente SAT

Sentinel Sabio

Bancarizado: SI

Recomendación de Sentinel Sabio

Evaluación Crediticia



APROBAR
Producto Genérico

Detalle:

- Cumple con todas las reglas de evaluación

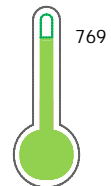
Cuota Estimada Mensual

S/ 339148,



Score Sentinel

Nivel de Riesgo



Riesgo Bajo

Recomendación:

En este nivel de riesgo, 9 de 100 empresas podrían caer en incumplimiento en los próximos 12 meses

Información General

Datos Principales

09/07/2021: Última actualización de información reportada por SUNAT

Razón Social:	VEOLIA SERVICIOS PERU S.A.C.		
Nombre Comercial:	-		
Tipo de Contribuyente:	SOCIEDAD ANONIMA CERRADA		
Estado de Contribuyente:	ACTIVO	Condición del Contribuyente:	HABIDO
Inicio de Actividades:	13/05/2008		
Tamaño contribuyente:	PRINCIPAL	Dependencia:	I.PRICO NACIONAL
Actividad Económica Principal	REGULACION DE ACTIVIDAD.ORGANISMOS		
Actividad Económica Secundaria 1	OTRAS ACTIVIDADES EMPRESARIAL	Actividad Económica Secundaria 2	-
Fecha Inscripción RRPP:	21/04/2008	Número de Partida Registral:	-
Folio:	-	Asiento:	-

Agente de retención

Direcciones Registradas

Dirección	Fuente
CALLE ELIAS AGUIRRE NRO 605 INT 701 OTR. CENTRO EMPRESARIAL ANGAMO MIRAFLORES - LIMA - LIMA	SUNAT - DOMICILIO FISCAL
AVENIDA CARAPONGO NRO. S/N LURIGANCHO - LIMA - LIMA (EX FUNDO HUERTA NIEVERIA HUACHIPA)	SUNAT - DEPOSITO
CALLE MIGUEL GRAU NRO. 385 DTO. 01 BAR. CERCADO CHINCHA ALTA - CHINCHA - ICA	SUNAT - DEPOSITO
CALLE ZEPITA NRO. 366 URBANIZACION CENTRO CIVICO TRUJILLO - TRUJILLO - LA LIBERTAD (A 1CDRA DEL CLUB LA LIBERTAD)	SUNAT - L. COMERCIAL
AVENIDA 2 MZA. C10 LTE. 04 URBANIZACION PARQUE INDUSTRIAL LA ESPERANZA - TRUJILLO - LA LIBERTAD	SUNAT - L. COMERCIAL
JIRON NARCISO DE LA COLINA NRO. 310 URBANIZACION BELLAVISTA BELLAVISTA - PROV. CONST. DEL CALLAO - CALLAO (ESQUINA CON JIRON ESPINAR 311-325-345)	SUNAT - L. COMERCIAL
AVENIDA TRAPICHE LTE. 57 COMAS - LIMA - LIMA (EX COLEGIO SACO OLIVEROS)	SUNAT - L. COMERCIAL
ETAPA 2 MZA. C LTE. 3 ZONA INDUSTRIAL PARQUE INDUSTRIAL PIURA F VEINTISEIS DE OCTUBRE - PIURA - PIURA	SUNAT - DEPOSITO
CALLE LOTE 18 MZA. E-18 URBANIZACION JAMES STORM PARIÑAS - TALARA - PIURA (A 5 MINUTOS REFINERIA DE PETROPERU)	SUNAT - OF.ADMINIST.

Representantes Legales

Nro Documento	Nombre de Representante	Act	Pre	12m	Fecha desde que ocupa Cargo	Cargo
002598248	REY LOZADA JANIS ARLEY				14/10/2015	GERENTE GENERAL
41314771	BENDEZU ZEVALLOS JUAN ANDRES				14/10/2015	APODERADO

Empresas Relacionadas a:

REY LOZADA JANIS ARLEY

Ruc	Razón Social	Semáforos			Fecha desde que ocupa Cargo	Cargo	Estado
		Act	Pre	12m			
20397923381	PROD.Y SERV.DE MANTEN. Y SEG.IND.S.R.L.				16/09/2019	GERENTE GENERAL	ACTIVO

BENDEZU ZEVALLOS JUAN ANDRES

Ruc	Razón Social	Semáforos			Fecha desde que ocupa Cargo	Cargo	Estado
		Act	Pre	12m			

20397923381	PROD.Y SERV.DE MANTEN. Y SEG.IND.S.R.L.				27/08/2018	APODERADO	ACTIVO
20600536592	CONSORCIO VEOLIA AGUAMIN				04/04/2016	APODERADO	BAJA DEFINITIVA
20603003030	UROBOROS GRAN MERCADO LIMPIO S.A.C.				08/02/2018	APODERADO	ACTIVO

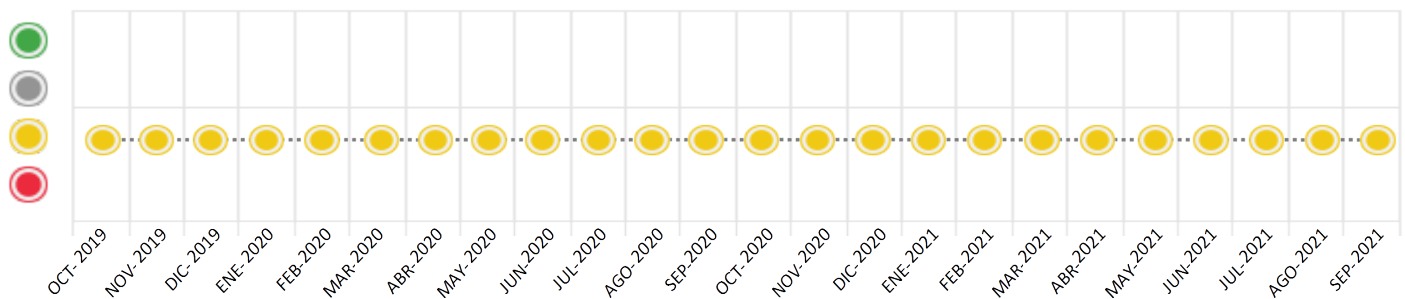
Consulta Rápida

Documento de identidad consultado

Fecha Proceso	Tipo Doc.	N. Doc.	Nombre o Raz. Social	Nota	Deuda Total *	Var.	Actual	Previo	12m
23/09/2021	RUC	20519176263	VEOLIA SERVICIOS PERU S.A.C.	0.019	7.615.591,18				

Montos expresados en unidades de soles*

Semáforos de los últimos 24 meses



Semáforo	Descripción
	No registra información de deudas
	Minimo Riesgo: Sin deudas vencidas
	Mediano Riesgo: Deudas con poco atraso*
	Alto Riesgo: Deudas con atraso significativo*

*Semáforo deuda menor: Deuda vencida menor S/ 100 personas naturales o menor S/ 500 personas jurídicas

Verde: 0 <= Sem. < 0.001
 Amarillo: 0.001 <= Sem. <= 2
 Rojo: 2 < Sem. <= 6

Variación	Descripción
	Variación Negativa: La nueva información reportada ha incrementado tu riesgo crediticio
	Variación Positiva: La nueva información ha mejorado tu posición de riesgo
	Variación Porcentual Positiva: El monto total reportado por la SBS/Microfinanzas o número de instituciones financieras ha aumentado
	Variación Porcentual Negativa: El monto total reportado por la SBS/Microfinanzas o número de instituciones financieras ha disminuido
	Aproximadamente igual o igual

Detalle de la deuda SBS/Microfinanzas

Entidad	Deuda Anterior			Deuda a SET 2021				Rect. (1)	Disc.
	MAR 2021	JUN 2021	AGO 2021	Fecha Inf.	Calif. (2)	Monto *	Días Venc.		
BBVA	11.124.015,30	8.989.783,40	8.615.675,87	31/08/2021	NOR	7.578.046,27			
TOTAL	11.124.015,30	8.989.783,40	8.615.675,87			7.578.046,27			

(1) Ver detalle en el cuadro de Rectificaciones SBS

(2) NOR: Normal, CPP: Con Problemas Potenciales, DEF: Deficiente, DUD: Dudoso, PER: Pérdida, SCAL: Sin Calificación

Detalle de la deuda de Otros Créditos

Entidad	Deuda Anterior			Deuda a SET 2021				Disc.
	MAR 2021	JUN 2021	AGO 2021	Fecha Inf.	Calif. (2)	Monto	Días Venc.	
TOTAL								

(2) NOR: Normal, CPP: Con Problemas Potenciales, DEF: Deficiente, DUD: Dudoso, PER: Pérdida, SCAL: Sin Calificación

Detalle de vencidos

# Doc	Fuente - Acreedor	Monto *	Días Venc.
	Protestos Sin Regularizar	26.121,51	1,326
1	SCHNEIDER ELECTRIC PERU S.A.	26.121,51	1,326
	Documentos Impagos	11.423,40	358
4	GRAU LOGISTICA EXPRESS S.A.C.	10.988,00	166
1	SERVICIO DE ADMINISTRACION TRIBUTA	435,40	358
	DEUDA NO TRIBUTARIA		

Utilización de Líneas de Crédito

Instituciones	**	Línea Aprobada	Línea No Utilizada	Línea Utilizada	% L. Uti.
BBVA	TOT		50.000,00		
TOTAL			50.000,00		0%

**(TOT): Otras Tarjetas de Crédito

Principales Acreedores

Montos expresados en unidades de soles*

Resumen de Deudas

Descripción de la Deuda	Monto *	Días
Deuda total SBS al 31/08/2021	7.578.046,27	
% Calificación normal	100.00	
Peor Calificación (2)	NOR	
Otros Créditos	0,00	****
Deuda vencida		
Protestos Sin Regularizar	26.121,51	1,326
Documentos Impagos	11.423,40	358
Total deuda vencida	37.544,91	

Detalle de deuda SBS/Microfinanzas

Institución SBS	Calif. (2)	Saldo *	% Ven.	Días Venc.	Rect.(1)
BBVA	NOR	7.578.046,27	0.00		

Deuda Total SBS/MicroFinanzas	7.578.046,27	0
-------------------------------	--------------	---

Detalle de Riesgos SBS/Microfinanzas

Concepto	Saldo *
Deuda Directa	3.265.036,16
Deuda Indirecta	4.313.010,11
Deuda Castigada	0,00
Deuda Total SBS/MicroFinanzas	7.578.046,27
Línea Tarj.Cred. No utilizada	50.000,00
Total Riesgo SBS/MicroFinanzas	7.628.046,27

Detalle de deuda Otros Créditos

Empresa	Calif. (2)	Saldo *	% Ven.	Días Venc.	Disc.
Deuda Total Otros Créditos		0,00	0		

Detalle de vencidos

# Doc	Fuente - Acreedor	Monto *	Días Venc.
	Protestos Sin Regularizar	26.121,51	1,326
1	SCHNEIDER ELECTRIC PERU S.A.	26.121,51	1,326
	Documentos Impagos	11.423,40	358
4	GRAU LOGISTICA EXPRESS S.A.C.	10.988,00	166
1	SERVICIO DE ADMINISTRACION TRIBUTA	435,40	358
	DEUDA NO TRIBUTARIA		

Detalle Variación

Montos expresados en unidades de soles*

Resumen de la variación

Descripción de la deuda	13/09/2021	23/09/2021	Variación
Score	0.017	0.019	0.002
Nro. Entidades SBS/Microf.	1	1	0
Riesgo Total SBS/Microf. *	8.615.675,87	7.578.046,27	
Deuda Directa	4.314.314,97	3.265.036,16	-1.049.278,81
Deuda Indirecta	4.301.360,90	4.313.010,11	11.649,21
Deuda Castigada	0,00	0,00	0,00

Variación del Riesgo Total SBS/Microf. *	Antes	23/09/2021	Variación
Último Mes	8.615.675,87	7.578.046,27	-1.037.629,60
Último Trimestre	8.989.783,40	7.578.046,27	-1.411.737,13
Último Semestre	11.124.015,30	7.578.046,27	-3.545.969,03
Último Año	7.252.265,03	7.578.046,27	325.781,24

Calificación SBS/Microf.	13/09/2021	23/09/2021	Variación
% NOR (Normal)	100.00	100.00	

% CPP (Con Problemas Potenciales)	0.00	0.00	0.00
% DEF (Deficiente)	0.00	0.00	0.00
% DUD (Dudoso)	0.00	0.00	0.00
% PER (Pérdida)	0.00	0.00	0.00
Deuda vencida *	13/09/2021	23/09/2021	Variación
Total deuda vencida	0,00	0,00	0,00
Deuda por Otros Créditos *	13/09/2021	23/09/2021	Variación
Total deuda otros créditos	0,00	0,00	0,00

Detalle de la variación

Fuente - Acreedor *	13/09/2021	23/09/2021	Variación
---------------------	------------	------------	-----------

Posición Histórica

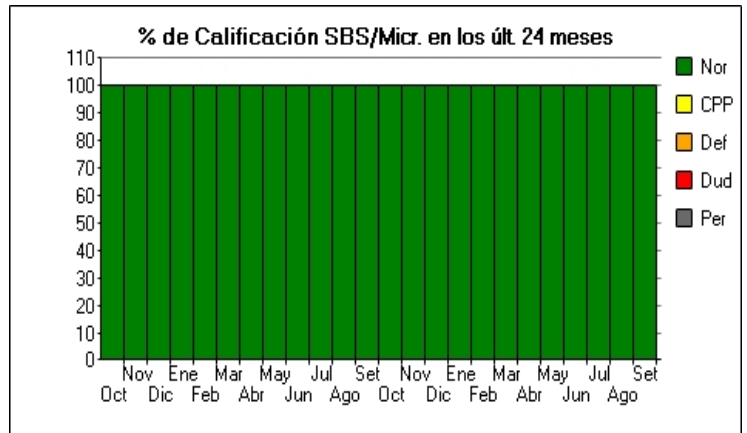
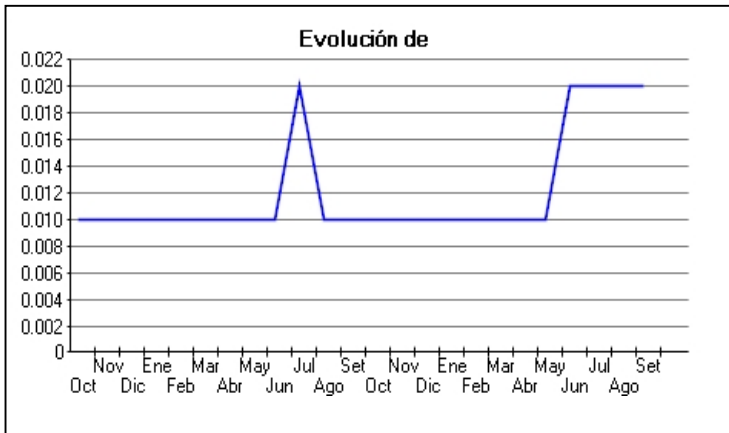
Montos expresados en unidades de soles*

Fecha de Proceso	Sema. Actual	Sem. Riesgo	Var.	Superintendencia de Banca y Seguros (SBS/Microfinan.)				Otros Créditos	Otros Vencidos *				Clas. Cerr./Anu.		Otros Repor. Negati.	
				# Enti.	Deuda Total *	% Cali. normal	Peor Califi.(2)		Deuda Vencida *	Protestos	Docs. Impagos	Deuda Tributaria	Deuda Laboral	Cta. Cte.		Tar. Créd.
23/09/2021	0.019			1	7.578.046,27	100.00	NOR	0,00	0,00	26.121,51	11.423,40	0,00	0,00	0	0	0
13/09/2021	0.017			1	8.615.675,87	100.00	NOR	0,00	0,00	26.121,51	11.423,40	0,00	0,00	0	0	0
01/09/2021	0.017			1	8.615.675,87	100.00	NOR	0,00	0,00	26.121,51	11.423,40	0,00	0,00	0	0	0
25/08/2021	0.017			1	8.615.675,87	100.00	NOR	0,00	0,00	25.840,08	11.423,40	0,00	0,00	0	0	0
23/08/2021	0.018			1	8.615.675,87	100.00	NOR	0,00	0,00	25.840,08	14.417,35	0,00	0,00	0	0	0
18/08/2021	0.018			1	8.571.978,39	100.00	NOR	0,00	0,00	25.840,08	14.417,35	0,00	0,00	0	0	0
09/08/2021	0.018			1	8.571.978,39	100.00	NOR	0,00	0,00	25.840,08	14.417,35	0,00	0,00	0	0	0
02/08/2021	0.018			1	8.571.978,39	100.00	NOR	0,00	0,00	25.840,08	14.417,35	0,00	0,00	0	0	0
24/07/2021	0.018			1	8.571.978,39	100.00	NOR	0,00	0,00	24.676,00	14.417,35	0,00	0,00	0	0	0
20/07/2021	0.017			1	8.989.783,40	100.00	NOR	0,00	0,00	24.676,00	14.417,35	0,00	0,00	0	0	0
17/07/2021	0.017			1	8.989.783,40	100.00	NOR	0,00	0,00	24.676,00	14.417,35	0,00	0,00	0	0	0
08/07/2021	0.015			1	8.989.783,40	100.00	NOR	0,00	0,00	24.676,00	11.423,40	0,00	0,00	0	0	0
01/07/2021	0.015			1	8.989.783,40	100.00	NOR	0,00	0,00	24.676,00	10.988,00	0,00	0,00	0	0	0
23/06/2021	0.015			1	8.989.783,40	100.00	NOR	0,00	0,00	24.420,16	10.988,00	0,00	0,00	0	0	0
15/06/2021	0.016			1	9.148.333,18	100.00	NOR	0,00	0,00	24.420,16	13.380,05	0,00	0,00	0	0	0
12/06/2021	0.011			1	9.148.333,18	100.00	NOR	0,00	0,00	24.420,16	2.392,05	0,00	0,00	0	0	0
01/06/2021	0.010			1	9.148.333,18	100.00	NOR	0,00	0,00	24.420,16	170,35	0,00	0,00	0	0	0
24/05/2021	0.010			1	9.148.333,18	100.00	NOR	0,00	0,00	24.221,88	170,35	0,00	0,00	0	0	0
15/05/2021	0.009			1	10.286.914,46	100.00	NOR	0,00	0,00	24.221,88	170,35	0,00	0,00	0	0	0
03/05/2021	0.009			1	10.286.914,46	100.00	NOR	0,00	0,00	24.221,88	0,00	0,00	0,00	0	0	0
23/04/2021	0.009			1	10.286.914,46	100.00	NOR	0,00	0,00	23.780,55	0,00	0,00	0,00	0	0	0
05/04/2021	0.008			1	11.124.015,30	100.00	NOR	0,00	0,00	23.780,55	0,00	0,00	0,00	0	0	0
25/03/2021	0.008			1	11.124.015,30	100.00	NOR	0,00	0,00	23.371,20	0,00	0,00	0,00	0	0	0
02/03/2021	0.008			1	10.964.621,87	100.00	NOR	0,00	0,00	23.371,20	0,00	0,00	0,00	0	0	0
26/02/2021	0.009			1	10.964.621,87	100.00	NOR	0,00	0,00	23.275,26	1.456,22	0,00	0,00	0	0	0
15/02/2021	0.009			1	10.137.751,31	100.00	NOR	0,00	0,00	23.275,26	1.456,22	0,00	0,00	0	0	0
02/02/2021	0.009			1	10.137.751,31	100.00	NOR	0,00	0,00	23.275,26	0,00	0,00	0,00	0	0	0
23/01/2021	0.009			1	10.137.751,31	100.00	NOR	0,00	0,00	23.192,11	0,00	0,00	0,00	0	0	0
14/01/2021	0.009			1	9.529.622,03	100.00	NOR	0,00	0,00	23.192,11	0,00	0,00	0,00	0	0	0
05/01/2021	0.009			1	9.529.622,03	100.00	NOR	0,00	0,00	23.192,11	0,00	0,00	0,00	0	0	0
22/12/2020	0.009			1	9.529.622,03	100.00	NOR	0,00	0,00	23.070,59	0,00	0,00	0,00	0	0	0
01/12/2020	0.012			1	7.639.257,48	100.00	NOR	0,00	0,00	23.070,59	0,00	0,00	0,00	0	0	0
25/11/2020	0.012			1	7.639.257,48	100.00	NOR	0,00	0,00	23.108,96	0,00	0,00	0,00	0	0	0
02/11/2020	0.012			1	7.164.195,63	100.00	NOR	0,00	0,00	23.108,96	0,00	0,00	0,00	0	0	0
24/10/2020	0.012			1	7.164.195,63	100.00	NOR	0,00	0,00	23.006,63	0,00	0,00	0,00	0	0	0
01/10/2020	0.012			1	7.252.265,03	100.00	NOR	0,00	0,00	23.006,63	0,00	0,00	0,00	0	0	0
28/09/2020	0.012			1	7.252.265,03	100.00	NOR	0,00	0,00	22.571,70	0,00	0,00	0,00	0	0	0
01/09/2020	0.012			1	7.065.926,59	100.00	NOR	0,00	0,00	22.571,70	0,00	0,00	0,00	0	0	0
24/08/2020	0.012			1	7.065.926,59	100.00	NOR	0,00	0,00	22.552,51	0,00	0,00	0,00	0	0	0
06/08/2020	0.015			1	5.799.188,87	100.00	NOR	0,00	0,00	22.552,51	0,00	0,00	0,00	0	0	0
03/08/2020	0.015			1	5.799.188,87	100.00	NOR	0,00	0,00	22.552,51	0,00	0,00	0,00	0	0	0
24/07/2020	0.015			1	5.799.188,87	100.00	NOR	0,00	0,00	22.494,94	0,00	0,00	0,00	0	0	0
09/07/2020	0.011			1	8.037.888,05	100.00	NOR	0,00	0,00	22.494,94	0,00	0,00	0,00	0	0	0

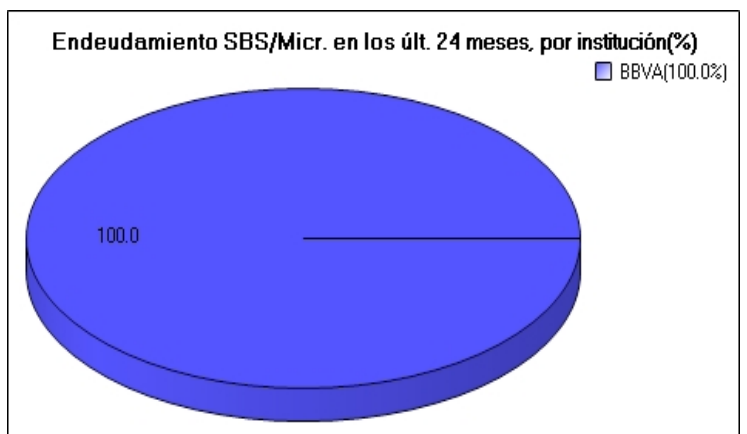
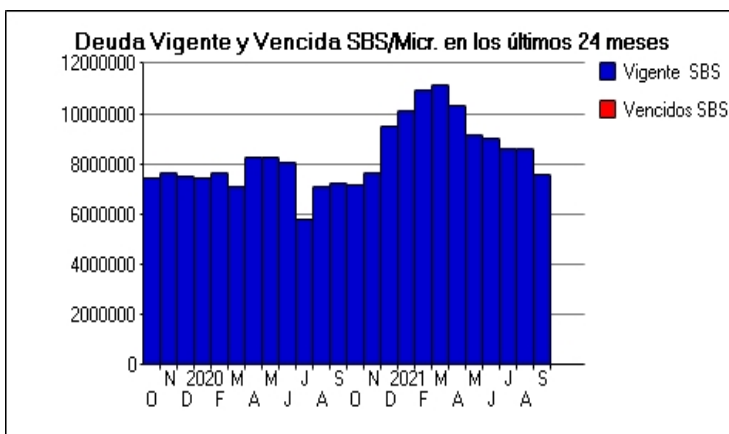
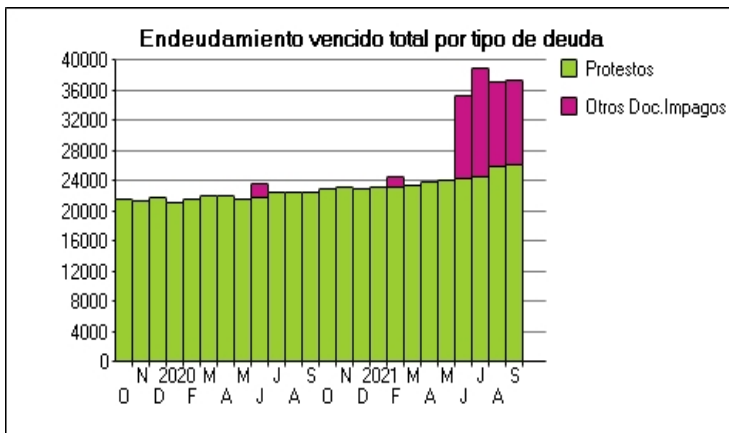
02/07/202	●	0.012	☰	1	8.037.888,05	100.00	NOR	0,00	0,00	22.494,94	1.994,20	0,00	0,00	0	0	0
24/06/202	●	0.011	☰	1	8.037.888,05	100.00	NOR	0,00	0,00	21.887,32	1.994,20	0,00	0,00	0	0	0
23/06/202	●	0.010	☰	1	8.037.888,05	100.00	NOR	0,00	0,00	21.887,32	0,00	0,00	0,00	0	0	0
02/06/202	●	0.010	☰	1	8.267.605,44	100.00	NOR	0,00	0,00	21.887,32	0,00	0,00	0,00	0	0	0
25/05/202	●	0.010	☰	1	8.267.605,44	100.00	NOR	0,00	0,00	21.612,29	0,00	0,00	0,00	0	0	0
04/05/202	●	0.010	☰	1	8.234.885,73	100.00	NOR	0,00	0,00	21.612,29	0,00	0,00	0,00	0	0	0
27/04/202	●	0.010	☰	1	8.234.885,73	100.00	NOR	0,00	0,00	22.111,18	0,00	0,00	0,00	0	0	0
02/04/202	●	0.012	☰	1	7.113.684,92	100.00	NOR	0,00	0,00	22.111,18	0,00	0,00	0,00	0	0	0
20/03/202	●	0.012	☰	1	7.113.684,92	100.00	NOR	0,00	0,00	22.021,63	0,00	0,00	0,00	0	0	0
03/03/202	●	0.011	☰	1	7.643.918,75	100.00	NOR	0,00	0,00	22.021,63	0,00	0,00	0,00	0	0	0
24/02/202	●	0.011	☰	1	7.643.918,75	100.00	NOR	0,00	0,00	21.503,55	0,00	0,00	0,00	0	0	0
05/02/202	●	0.011	☰	1	7.472.595,05	100.00	NOR	0,00	0,00	21.503,55	0,00	0,00	0,00	0	0	0
24/01/202	●	0.011	☰	1	7.472.595,05	100.00	NOR	0,00	0,00	21.170,96	0,00	0,00	0,00	0	0	0
22/01/202	●	0.011	☰	1	7.472.595,05	100.00	NOR	0,00	0,00	21.170,96	0,00	0,00	0,00	0	0	0
03/01/202	●	0.011	☰	1	7.484.472,55	100.00	NOR	0,00	0,00	21.170,96	0,00	0,00	0,00	0	0	0
21/12/201	●	0.011	☰	1	7.484.472,55	100.00	NOR	0,00	0,00	21.753,00	0,00	0,00	0,00	0	0	0
03/12/201	●	0.011	☰	1	7.615.851,47	100.00	NOR	0,00	0,00	21.753,00	0,00	0,00	0,00	0	0	0
23/11/201	●	0.011	☰	1	7.615.851,47	100.00	NOR	0,00	0,00	21.407,61	0,00	0,00	0,00	0	0	0
04/11/201	●	0.011	☰	1	7.436.533,55	100.00	NOR	0,00	0,00	21.407,61	0,00	0,00	0,00	0	0	0
19/10/201	●	0.011	☰	1	7.436.533,55	100.00	NOR	0,00	0,00	21.637,87	0,00	0,00	0,00	0	0	0
01/10/201	●	0.017	☰	1	4.857.858,14	100.00	NOR	0,00	0,00	21.637,87	0,00	0,00	0,00	0	0	0

Gráficos

Montos expresados en unidades de soles*



NOR: Normal, CPP: Con Problemas Potenciales, DEF: Deficiente, DUD: Dudoso, PER: Pérdida, SCAL: Sin Calificación



Reporte de Vencidos

Montos expresados en unidades de soles*

Fuente - Acreedor	JUN 2021			JUL 2021			AGO 2021			SET 2021		
	# Docs.	Monto *	Dias V.	# Docs.	Monto *	Dias V.	# Docs.	Monto *	Dias V.	# Docs.	Monto *	Dias V.
Protestos Sin Regularizar												
SCHNEIDER ELECTRIC PERU S.A.	1	24.420,16	124	1	24.676,00	127	1	25.840,08	130	1	26.121,51	132
Total	1	24.420,16	124	1	24.676,00	127	1	25.840,08	130	1	26.121,51	132
Documentos Impagos												
GRAU LOGISTICA EXPRESS S.A.C.	4	10.988,00	81	4	10.988,00	112	4	10.988,00	14	4	10.988,00	16
SERVICIO DE ADMINISTRACION TRIBUTARIA - DEUDA		0,00		1	435,40	304	1	435,40	33	1	435,40	35
AMERICA MOVIL PERU S.A.C. - EQUIPOS		0,00	0	29	2.993,95	65		0,00	0		0,00	
Total	4	10.988,00	81	34	14.417,35	304	5	11.423,40	33	5	11.423,40	35

Montos expresados en unidades de soles*

Fuente - Acreedor	FEB 2021			MAR 2021			ABR 2021			MAY 2021		
	# Docs.	Monto *	Dias V.	# Docs.	Monto *	Dias V.	# Docs.	Monto *	Dias V.	# Docs.	Monto *	Dias V.
Protestos Sin Regularizar												
SCHNEIDER ELECTRIC PERU S.A.	1	23.275,26	111	1	23.371,20	115	1	23.780,55	118	1	24.221,88	121
Total	1	23.275,26	111	1	23.371,20	115	1	23.780,55	118	1	24.221,88	121
Documentos Impagos												
GRAU LOGISTICA EXPRESS S.A.C.		0,00			0,00			0,00			0,00	
SERVICIO DE ADMINISTRACION TRIBUTARIA - DEUDA		0,00			0,00			0,00			0,00	
AMERICA MOVIL PERU S.A.C. - EQUIPOS	7	1.456,22	53		0,00	0		0,00		4	170,35	39
Total	7	1.456,22	53	0			0			4	170,35	39

Montos expresados en unidades de soles*

Fuente - Acreedor	OCT 2020			NOV 2020			DIC 2020			ENE 2021		
	# Docs.	Monto *	Dias V.	# Docs.	Monto *	Dias V.	# Docs.	Monto *	Dias V.	# Docs.	Monto *	Dias V.
Protestos Sin Regularizar												
SCHNEIDER ELECTRIC PERU S.A.	1	23.006,63	999	1	23.108,96	102	1	23.070,59	106	1	23.192,11	109
Total	1	23.006,63	999	1	23.108,96	102	1	23.070,59	106	1	23.192,11	109
Documentos Impagos												
GRAU LOGISTICA EXPRESS S.A.C.		0,00			0,00			0,00			0,00	
SERVICIO DE ADMINISTRACION TRIBUTARIA - DEUDA		0,00			0,00			0,00			0,00	
AMERICA MOVIL PERU S.A.C. - EQUIPOS		0,00			0,00			0,00			0,00	
Total	0			0			0			0		

Reporte SBS/Microfinanzas

Montos expresados en unidades de soles*

Última fecha reportada por la SBS : 31/08/2021

ÚLTIMOS 6 MESES		ABR 2021 (SBS: MAR 2021)	MAY 2021 (SBS: ABR 2021)	JUN 2021 (SBS: MAY 2021)	JUL 2021 (SBS: JUN 2021)	AGO 2021 (SBS: JUL 2021)	SET 2021 (SBS: AGO 2021)
% Porcentaje de Calificación	NOR (Normal)	100.00	100.00	100.00	100.00	100.00	100.00
	CPP (Con Problemas Pote.)	0.00	0.00	0.00	0.00	0.00	0.00
	DEF (Deficiente)	0.00	0.00	0.00	0.00	0.00	0.00
	DUD (Dudoso)	0.00	0.00	0.00	0.00	0.00	0.00
	PER (Pérdida)	0.00	0.00	0.00	0.00	0.00	0.00

Institución	ABR 2021 (SBS: MAR 2021)		MAY 2021 (SBS: ABR 2021)		JUN 2021 (SBS: MAY 2021)		JUL 2021 (SBS: JUN 2021)		AGO 2021 (SBS: JUL 2021)		SET 2021 (SBS: AGO 2021)	
	Monto *	Dias V.	Monto *	Dias V.	Monto *	Dias V.	Monto *	Dias V.	Monto *	Dias V.	Monto *	Dias V.
BBVA	10.286.914,46		9.148.333,18		8.989.783,40		8.571.978,39		8.615.675,87		7.578.046,27	
TOTAL	10.286.914,46		9.148.333,18		8.989.783,40		8.571.978,39		8.615.675,87		7.578.046,27	

Última fecha reportada por la SBS : 31/08/2021

Operación	ABR 2021 (SBS: MAR 2021)		MAY 2021 (SBS: ABR 2021)		JUN 2021 (SBS: MAY 2021)		JUL 2021 (SBS: JUN 2021)		AGO 2021 (SBS: JUL 2021)		SET 2021 (SBS: AGO 2021)	
	Monto *	Dias V.	Monto *	Dias V.	Monto *	Dias V.	Monto *	Dias V.	Monto *	Dias V.	Monto *	Dias V.

RESUMEN						
- Total Deuda	10.286.914,46	9.148.333,18	8.989.783,40	8.571.978,39	8.615.675,87	7.578.046,27
- Línea No Utilizada	403.825,62	1.789.179,37	50.000,00	50.000,00	1.757.635,72	2.781.776,37
CREDITOS DIRECTOS						
- CRÉDITOS VIGENTES	5.776.532,11	4.630.008,18	4.463.251,00	4.034.855,80	4.314.314,97	3.265.036,16
-- GranE: Factoring	5.776.532,11	4.630.008,18	4.463.251,00	4.034.855,80	4.314.314,97	3.265.036,16
CREDITOS INDIRECTOS						
- CartasFianzaOtorgadas	4.510.382,35	4.518.325,00	4.526.532,40	4.537.122,59	4.301.360,90	4.313.010,11
LINEA NO UTIL. Y CRED. NO DESEMB.						
- LinCredTarjetaCrédito	50.000,00	50.000,00	50.000,00	50.000,00	50.000,00	50.000,00
- OtrasLinCred	353.825,62	1.739.179,37			1.707.635,72	2.731.776,37

Montos expresados en unidades de soles*

Última fecha reportada por la SBS : 31/08/2021

6 MESES ANTERIORES		OCT 2020 (SBS: SET 2020)	NOV 2020 (SBS: OCT 2020)	DIC 2020 (SBS: NOV 2020)	ENE 2021 (SBS: DIC 2020)	FEB 2021 (SBS: ENE 2021)	MAR 2021 (SBS: FEB 2021)
% Porcentaje de Calificación	NOR (Normal)	100.00	100.00	100.00	100.00	100.00	100.00
	CPP (Con Problemas Pote.)	0.00	0.00	0.00	0.00	0.00	0.00
	DEF (Deficiente)	0.00	0.00	0.00	0.00	0.00	0.00
	DUD (Dudoso)	0.00	0.00	0.00	0.00	0.00	0.00
	PER (Pérdida)	0.00	0.00	0.00	0.00	0.00	0.00

Institución	OCT 2020 (SBS: SET 2020)		NOV 2020 (SBS: OCT 2020)		DIC 2020 (SBS: NOV 2020)		ENE 2021 (SBS: DIC 2020)		FEB 2021 (SBS: ENE 2021)		MAR 2021 (SBS: FEB 2021)	
	Monto *	Dias V.	Monto *	Dias V.	Monto *	Dias V.	Monto *	Dias V.	Monto *	Dias V.	Monto *	Dias V.
BBVA	7.164.195,63		7.639.257,48		9.529.622,03		10.137.751,31		10.964.621,87		11.124.015,30	
TOTAL	7.164.195,63		7.639.257,48		9.529.622,03		10.137.751,31		10.964.621,87		11.124.015,30	

Última fecha reportada por la SBS : 31/08/2021

Operación	OCT 2020 (SBS: SET 2020)		NOV 2020 (SBS: OCT 2020)		DIC 2020 (SBS: NOV 2020)		ENE 2021 (SBS: DIC 2020)		FEB 2021 (SBS: ENE 2021)		MAR 2021 (SBS: FEB 2021)	
	Monto *	Dias V.	Monto *	Dias V.	Monto *	Dias V.	Monto *	Dias V.	Monto *	Dias V.	Monto *	Dias V.
RESUMEN												
- Total Deuda	7.164.195,63		7.639.257,48		9.529.622,03		10.137.751,31		10.964.621,87		11.124.015,30	
- Línea No Utilizada	495.513,77		2.482.417,38		1.346.074,78		1.096.052,98		409.211,66		479.448,99	
CREDITOS DIRECTOS												
- CRÉDITOS VIGENTES	2.018.164,82		2.485.790,60		4.240.878,40		4.749.500,61		5.568.005,58		5.722.751,46	
-- GranE: Factoring	2.018.164,82		2.485.790,60		4.240.878,40		4.749.500,61		5.568.005,58		5.722.751,46	
CREDITOS INDIRECTOS												
- CartasFianzaOtorgadas	5.146.030,81		5.153.466,88		5.288.743,63		5.388.250,70		5.396.616,29		5.401.263,84	
LINEA NO UTIL. Y CRED. NO DESEMB.												
- LinCredTarjetaCrédito	50.000,00		50.000,00		50.000,00		50.000,00		50.000,00		50.000,00	
- OtrasLinCred	445.513,77		2.432.417,38		1.296.074,78		1.046.052,98		359.211,66		429.448,99	

Reporte SBS/Microfinanzas por entidades

Reportado por : BBVA

Última fecha reportada por la SBS : 31/08/2021

Operación	ABR 2021 (SBS: MAR2021)		MAY 2021 (SBS: ABR2021)		JUN 2021 (SBS: MAY2021)		JUL 2021 (SBS: JUN2021)		AGO 2021 (SBS: JUL2021)		SET 2021 (SBS: AGO2021)	
	Monto *	Dias V.	Monto *	Dias V.	Monto *	Dias V.	Monto *	Dias V.	Monto *	Dias V.	Monto *	Dias V.
Calificación (2)	NOR		NOR		NOR		NOR		NOR		NOR	
RESUMEN												
- Total Deuda	10.286.914,46		9.148.333,18		8.989.783,40		8.571.978,39		8.615.675,87		7.578.046,27	
- Línea No Utilizada	403.825,62		1.789.179,37		50.000,00		50.000,00		1.757.635,72		2.781.776,37	
CREDITOS DIRECTOS												
- CRÉDITOS VIGENTES	5.776.532,11		4.630.008,18		4.463.251,00		4.034.855,80		4.314.314,97		3.265.036,16	
-- GranE: Factoring	5.776.532,11		4.630.008,18		4.463.251,00		4.034.855,80		4.314.314,97		3.265.036,16	
CREDITOS INDIRECTOS												
- CartasFianzaOtorgadas	4.510.382,35		4.518.325,00		4.526.532,40		4.537.122,59		4.301.360,90		4.313.010,11	
LINEA NO UTIL. Y CRED. NO DESEMB.												

- LinCredTarjetaCrédito	50.000,00	50.000,00	50.000,00	50.000,00	50.000,00	50.000,00
- OtrasLinCred	353.825,62	1.739.179,37			1.707.635,72	2.731.776,37

Última fecha reportada por la SBS : 31/08/2021

Operación	OCT 2020 (SBS: SET2020)		NOV 2020 (SBS: OCT2020)		DIC 2020 (SBS: NOV2020)		ENE 2021 (SBS: DIC2020)		FEB 2021 (SBS: ENE2021)		MAR 2021 (SBS: FEB2021)	
	Monto *	Días V.	Monto *	Días V.	Monto *	Días V.	Monto *	Días V.	Monto *	Días V.	Monto *	Días V.
Calificación (2)	NOR		NOR		NOR		NOR		NOR		NOR	
RESUMEN												
- Total Deuda	7.164.195,63		7.639.257,48		9.529.622,03		10.137.751,31		10.964.621,87		11.124.015,30	
- Línea No Utilizada	495.513,77		2.482.417,38		1.346.074,78		1.096.052,98		409.211,66		479.448,99	
CREDITOS DIRECTOS												
- CRÉDITOS VIGENTES	2.018.164,82		2.485.790,60		4.240.878,40		4.749.500,61		5.568.005,58		5.722.751,46	
-- GranE:Factoring	2.018.164,82		2.485.790,60		4.240.878,40		4.749.500,61		5.568.005,58		5.722.751,46	
CREDITOS INDIRECTOS												
- CartasFianzaOtorgadas	5.146.030,81		5.153.466,88		5.288.743,63		5.388.250,70		5.396.616,29		5.401.263,84	
LINEA NO UTIL. Y CRED. NO DESEMB.												
- LinCredTarjetaCrédito	50.000,00		50.000,00		50.000,00		50.000,00		50.000,00		50.000,00	
- OtrasLinCred	445.513,77		2.432.417,38		1.296.074,78		1.046.052,98		359.211,66		429.448,99	

Rectificaciones SBS

Entidad	Periodo SBS	Cuenta	Concepto Rectificación	Dice	Debe Decir
---------	-------------	--------	------------------------	------	------------

Aval/Codeudor

Montos expresados en unidades de soles*

Es Avalista de:

Información reportada por la SBS al 31/07/2021

Tipo Doc	Nro Documento	Nombre/Razón Social	Act	Pre	12m
----------	---------------	---------------------	-----	-----	-----

Montos expresados en unidades de soles*

Quiénes lo Avalan:

Información reportada por la SBS al 31/07/2021

Tipo Doc	Nro Documento	Nombre/Razón Social	Act	Pre	12m
----------	---------------	---------------------	-----	-----	-----

Montos expresados en unidades de soles*

Es Avalista de:

Información Reportada por Entidades de Microfinanzas / Otros Créditos

Tipo Doc	Nro Documento	Nombre/Razón Social	Act	Pre	12m
----------	---------------	---------------------	-----	-----	-----

Montos expresados en unidades de soles*

Quiénes lo Avalan:

Información Reportada por Entidades de Microfinanzas / Otros Créditos

Tipo Doc	Nro Documento	Nombre/Razón Social	Act	Pre	12m
----------	---------------	---------------------	-----	-----	-----

Documentos Protestados como Deudor/Aceptante

Montos expresados en unidades*

Reportado por la Cámara de Comercio de Lima (CCL)

Documentos Protestados sin Regularizar

	# Doc	Monto (S/) *	Max Días Venc.
Total:	1	26.121,51	1,326

Tipo de Cambio 4.084

Nro. Secuencia	Tip. Reg.	Acreeedor/Girador	Tipo Doc.	Moneda	Monto *	Monto * (S/)	Boletín	F. Protesto	F. Venc.	Días Venc.
2979		SCHNEIDER ELECTRIC PERU S.A.	FAN	US\$	6.396,06	26.121,51	02/2018	19/02/2018	05/02/2018	1,326

**PR: Protestos, CJ: Cobranza Judicial, MO: Moras, PP: Procesos Penales

Montos expresados en unidades*

Reportado por la Cámara de Comercio de Lima (CCL)

Documentos Protestados Regularizados

	# Doc	Monto (S/) *
Total:	0	0,00

Nro. Secuencia	Tip. Reg.	Acreeedor/Girador	Tipo Doc.	Moneda	Monto *	Monto * (S/)	Boletín	F. Protesto	F. Venc.	F. Reg
----------------	-----------	-------------------	-----------	--------	---------	--------------	---------	-------------	----------	--------

**PR: Protestos, CJ: Cobranza Judicial, MO: Moras, PP: Procesos Penales

Detalle de Vencidos

Documentos Impagos

Montos expresados en unidades*

	# Doc	Monto (S/) *	Max Días Venc.
Total:	5	11.423,40	358

Se muestran los 10 primeros documentos ordenados por Fecha de Vencimiento, del más reciente al más antiguo

Tipo de Cambio 4.084

Nombre del Acreeedor de la Obligación	Tipo Comprobante/ Concepto	Nro Comprobante	Condición Deuda	Moneda	Monto *	Monto * (S/)	F. Venc.
GRAU LOGISTICA EXPRESS S.A.C.	Factura	F012-00011892	MOROSIDAD	S/.	792,00	792,00	24/04/2021
GRAU LOGISTICA EXPRESS S.A.C.	Factura	F012-00011896	MOROSIDAD	S/.	1.700,00	1.700,00	24/04/2021
GRAU LOGISTICA EXPRESS S.A.C.	Factura	F012-00011691	MOROSIDAD	S/.	4.720,00	4.720,00	15/04/2021
GRAU LOGISTICA EXPRESS S.A.C.	Factura	F012-00011565	MOROSIDAD	S/.	3.776,00	3.776,00	10/04/2021
SERVICIO DE ADMINISTRACION TRIBUTARIA - DEUDA	Carta de Porte Aéreo	VP00017492	MOROSIDAD	S/.	435,40	435,40	30/09/2020

Comercio Exterior

Montos expresados en unidades de dolares

Muestra información reportada por la SUNAT desde el 07/02/2011

Resumen por Ejercicio

Ejercicio	Actividad	Número de Operaciones	Importe USD *	N° Países	3 países con mayor número de operaciones
2020	IMPORTACIÓN	12	231.201,85	4	UNITED STATES, CHINA, GERMANY
2019	IMPORTACIÓN	5	70.264,05	3	BRAZIL, UNITED STATES, CHINA
2018	IMPORTACIÓN	10	149.255,23	4	UNITED STATES, BRAZIL, CHINA
2017	EXPORTACIÓN	1	2.080,05	1	BELGIUM
	IMPORTACIÓN	10	184.622,75	3	UNITED STATES, BRAZIL, GERMANY

Resumen por Meses

Actividad	Ejercicio	Mes	Número de Operaciones	Importe USD *	N° Países	3 países con mayor número de operaciones
EXPORTACIÓN	2017	NOVIEMBRE	1	2.080,05	1	BELGIUM
IMPORTACIÓN	2020	SETIEMBRE	1	2.201,31	1	GERMANY
		AGOSTO	1	2.345,91	1	UNITED STATES
		JUNIO	4	157.483,17	2	CHINA, UNITED STATES

		MAYO	1	6.096,04	1	GERMANY
		ABRIL	2	7.601,71	2	UNITED STATES,CHINA
		FEBRERO	1	22.260,00	1	UNITED STATES
		ENERO	2	33.213,70	2	BRAZIL,CHINA
	2019	NOVIEMBR	1	24.769,00	1	UNITED STATES
		SETIEMBRE	1	10.368,45	1	BRAZIL
		JULIO	1	5.212,24	1	CHINA
		JUNIO	2	29.914,36	2	BRAZIL,UNITED STATES
	2018	NOVIEMBR	2	32.521,48	2	BRAZIL,UNITED STATES
		JULIO	1	29.028,89	1	UNITED STATES
		MAYO	1	32.835,57	1	FRANCE
		ABRIL	2	21.523,57	2	BRAZIL,CHINA
		MARZO	1	19.726,00	1	BRAZIL
		ENERO	3	13.619,73	1	UNITED STATES
	2017	OCTUBRE	2	54.467,10	2	BRAZIL,UNITED STATES
		AGOSTO	1	24.143,18	1	BRAZIL
		JUNIO	3	40.762,02	3	BRAZIL,GERMANY,UNITED STATES
		MARZO	2	29.290,86	1	UNITED STATES
		FEBRERO	1	3.176,58	1	UNITED STATES
		ENERO	1	32.783,02	1	BRAZIL

PUBLICACIÓN DIARIO "EL PERUANO"

Reporte Otros Créditos

Institución	ABR 2021		MAY 2021		JUN 2021		JUL 2021		AGO 2021		SET 2021	
	Monto *	Dias V.	Monto *	Dias V.	Monto *	Dias V.	Monto *	Dias V.	Monto *	Dias V.	Monto *	Dias V.

Institución	OCT 2020		NOV 2020		DIC 2020		ENE 2021		FEB 2021		MAR 2021	
	Monto *	Dias V.	Monto *	Dias V.	Monto *	Dias V.	Monto *	Dias V.	Monto *	Dias V.	Monto *	Dias V.

Reporte Otros Créditos por entidades

Sin Información