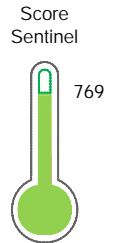


El reporte contiene solo los títulos seleccionados

- Información General
- Consulta Rápida
- Principales Acreedores
- Detalle Variación
- Posición Histórica
- Gráficos
- Rep. Vencidos
- Rep. SBS/Microf.
- SBS/Microf. Entidades
- Rectificaciones SBS
- Avalados/Avalistas
- Hechos de Importancia
- Documentos CCL
- Detalle de Vencidos
- Comercio Exterior
- Otros Créditos
- Otros Créd. Entidades
- Otros Rep. Negativos

RUC 20100027021 - UNIMAQ S.A.

Fecha Proceso	Tipo Doc.	N. Doc.	Nota	Deuda Total *	Var.	Actual	Previo	12m
03/10/2022	RUC	20100027021	0.023	36.860.602,58				



Riesgo Bajo

*** La persona consultada cuenta con los siguientes créditos e indicadores.**

- Línea de Crédito
- Está Avalado
- BuenPagadorSedapal **

**

Sentinel Sabio

Bancarizado: SI

Recomendación de Sentinel Sabio

Evaluación Crediticia



OBSERVAR
Producto Genérico

Detalle:

- Presenta Calificación Cpp mayor a 20% en los 12 meses


Cuota Estimada Mensual

S/ 1626588,



Score Sentinel

Nivel de Riesgo



Riesgo Bajo

Recomendación:

En este nivel de riesgo, 9 de 100 empresas podrían caer en incumplimiento en los próximos 12 meses

Información General

Datos Principales

12/09/2022: Última actualización de información reportada por SUNAT

Razón Social:	UNIMAQ S.A.		
Nombre Comercial:	UNIMAQ S.A.		
Tipo de Contribuyente:	SOCIEDAD ANONIMA		
Estado de Contribuyente:	ACTIVO	Condición del Contribuyente:	HABIDO
Inicio de Actividades:	12/12/1956		
Tamaño contribuyente:	PRINCIPAL	Dependencia:	I.PRICO NACIONAL
Actividad Económica Principal	VTA. MAY. MAQUINARIA, EQUIPO Y MATER.		
Actividad Económica Secundaria 1	ALQUILER OTROS TIPOS MAQ.Y EQU	Actividad Económica Secundaria 2	-
Fecha Inscripción RRPP:	09/10/1992	Número de Partida Registral:	059210142867
Folio:	217	Asiento:	1







Agente de retención

Direcciones Registradas

Dirección	Fuente
CALLE SANTA INES NRO 270 ZONA INDUSTRIAL SANTA ROSA ATE - LIMA - LIMA (ALT.CUADRA 19 AV. EVITAMIENTO)	SUNAT - DOMICILIO FISCAL
AVENIDA INDUSTRIAL NRO. 508 ZONA INDUSTRIAL AV.INDUSTRIAL LIMA - LIMA - LIMA (DEPOSITO ADUANERO)	SUNAT - DEPOSITO
PARQUE INDUSTRIAL MZA. Q LTE. 15-1 ILO - ILO - MOQUEGUA (LOTE 15-16)	SUNAT - SUCURSAL
VIA DE EVITAMIENTO SUR NRO. S/N CAJAMARCA - CAJAMARCA - CAJAMARCA (FRENTE MERCADO SAN MARTIN)	SUNAT - SUCURSAL
AVENIDA AVIACION KM. 6 CERRO COLORADO - AREQUIPA - AREQUIPA (IRRIGACION ZAMACOLA)	SUNAT - SUCURSAL
AVENIDA NESTOR GAMBETA NRO. 8651 CALLAO - PROV. CONST. DEL CALLAO - CALLAO	SUNAT - DEPOSITO
AVENIDA SANCHEZ CERRO INT. 1 MZA. 220 PIURA - PIURA - PIURA	SUNAT - SUCURSAL
AVENIDA EVITAMIENTO NRO. 1980 ZONA INDUSTRIAL SANTA ROSA ATE - LIMA - LIMA	SUNAT - DEPOSITO
AVENIDA MARISCAL CASTILLA NRO. 2936 EL TAMBO - HUANCAYO - JUNIN	SUNAT - SUCURSAL
AVENIDA TEODORO VALCARCEL NRO. 925 URBANIZACION SANTA LEONOR TRUJILLO - TRUJILLO - LA LIBERTAD	SUNAT - SUCURSAL
AVENIDA NESTOR GAMBETA MZA. AR KM. 10 LTE. 1-3 CALLAO - PROV. CONST. DEL CALLAO - CALLAO (EX FUNDO OQUENDO ALT KM.10)	SUNAT - DEPOSITO
CALLE SANTA INES NRO. 220 ZONA INDUSTRIAL SANTA ROSA ATE - LIMA - LIMA (SANTA INES N.220 I-01)	SUNAT - DEPOSITO
AVENIDA TEODORO VALCARCEL NRO. 1090 URBANIZACION SANTA LEONOR TRUJILLO - TRUJILLO - LA LIBERTAD	SUNAT - SUCURSAL
AVENIDA OQUENDO MZA. H-S URBANIZACION INDUSTRIAL OQUENDO CALLAO - PROV. CONST. DEL CALLAO - CALLAO	SUNAT - DEPOSITO
AVENIDA MARISCAL CASTILLA NRO. 2792 EL TAMBO - HUANCAYO - JUNIN (AV. RAMIRO PRIALE PRIALE 2792)	SUNAT - SUCURSAL
CALLE MARIE CURIE MZA. C LTE. 2 ZONA INDUSTRIAL SANTA ROSA ATE - LIMA - LIMA	SUNAT - DEPOSITO
AVENIDA AVIACION KM. 6 CERRO COLORADO - AREQUIPA - AREQUIPA	SUNAT - DEPOSITO
CALLE MARQUEZ DE LA BOLA INT. 7 MZA. M1 LTE. 4 URBANIZACION HUERTOS DE VILLA CHORRILL CHORRILLOS - LIMA - LIMA (HUERTOS DE VILLA CHORRILLOS)	SUNAT - DEPOSITO
AVENIDA EL ORO NRO. S/N CHAUPIMARCA - PASCO - PASCO (M.P, LT.07)	SUNAT - L. COMERCIAL
AVENIDA MIGUEL GRAU NRO. 1519 PUEBLO JOVEN LA VICTORIA LA VICTORIA - CHICLAYO - LAMBAYEQUE	SUNAT - L. COMERCIAL

AVENIDA NICOLAS AYLLON NRO. 190 MOROCOCHA - YAULI - JUNIN (POBLADO DE PUCARA)	SUNAT - L. COMERCIAL
AVENIDA VIA EVITAMIENTO NRO. 1936 URBANIZACION LOTIZACION IND.SANTA ROSA ATE - LIMA - LIMA	SUNAT - L. COMERCIAL
NRO. S/N MINA LAGUNA - NORTE QUIRUVILCA - SANTIAGO DE CHUCO - LA LIBERTAD (ALTO CHICAMA)	SUNAT - DEPOSITO
NRO. S/N MINA PIERINA JANGAS - HUARAZ - ANCASH	SUNAT - DEPOSITO
AVENIDA NICOLAS AYLLON NRO. 2790 ATE - LIMA - LIMA	SUNAT - DEPOSITO
NRO. S/N CAMP. MINERO DE TINTAYA ESPINAR - ESPINAR - CUSCO (CAMPAMENTO MINERO DE TINTAYA)	SUNAT - DEPOSITO
CALLE MZA N LTE. 03 ZONA INDUSTRIAL II PIURA - PIURA - PIURA	SUNAT - SUCURSAL
NRO. S/N ZN.AGROPECUARIA VILLA RIC VILLA EL SALVADOR - LIMA - LIMA	SUNAT - L. COMERCIAL
AVENIDA CUZCO NRO. 528 SAN JUAN BAUTISTA - HUAMANGA - AYACUCHO	SUNAT - SUCURSAL
SAN JERONIMO NRO. S/N APV. INTICANCHA SAN SEBASTIAN - CUSCO - CUSCO	SUNAT - SUCURSAL
AVENIDA PERU MZA. C LTE. 004 CONJUNTO HABITACIONAL LA ESPERANZA ANDAHUAYLAS - ANDAHUAYLAS - APURIMAC	SUNAT - SUCURSAL
CARRETERA CAJAMARCA KM. 45 ENCAÑADA - CAJAMARCA - CAJAMARCA	SUNAT - DEPOSITO
AVENIDA JOSE D. CHOQUEHUANCA NRO. S/N JULIACA - SAN ROMAN - PUNO	SUNAT - AGENCIA
AVENIDA CIRCUNVALACION NRO. 209 EL TAMBO - HUANCAYO - JUNIN	SUNAT - SUCURSAL
AVENIDA CIRCUNVALACION NRO. 215 EL TAMBO - HUANCAYO - JUNIN	SUNAT - SUCURSAL
CARRETERA PANAMERICANA SUR KM. 45 LIMA - LIMA - LIMA	SUNAT - DEPOSITO
KM. 220 CMP. CAMPAMENTO MINERO LAS BAM CHALLHUAHUACHO - COTABAMBAS - APURIMAC (A 220 KM DE LA CIUDAD DE CUSCO)	SUNAT - DEPOSITO
FORESTACION NRO. 01 ASC. DE FORESTACION Y REC LA F MOQUEGUA - MARISCAL NIETO - MOQUEGUA	SUNAT - OF.ADMINIST.
CARRETERA PANAMERICANA SUR KM. 297 ZONA INDUSTRIAL CARRETERA PANAMERICANA SU SUBTANJALLA - ICA - ICA	SUNAT - OF.ADMINIST.
CENTRO MINERO QUELLAVECO KM. 37 TORATA - MARISCAL NIETO - MOQUEGUA (CENTRO MINERO QUELLAVECO)	SUNAT - DEPOSITO
NRO. S/N OTR. ASIEN TO MINERO CERRO VERD UCHUMAYO - AREQUIPA - AREQUIPA	SUNAT - L. COMERCIAL
CARRETERA SECHURA KM. 36.5 OTR. MINA BAYOVAR 2 SECHURA - SECHURA - PIURA	SUNAT - AGENCIA
CARRETERA PANAMERICANA SUR KM. 31.5 SEC. SAN VICENTE LURIN - LIMA - LIMA	SUNAT - L. COMERCIAL
AVENIDA PANAMERICANA SUR KM. 30 ZONA INDUSTRIAL PANAMERICANA SUR LURIN - LIMA - LIMA	SUNAT - L. COMERCIAL
AVENIDA REPUBLICA DE ARGENTINA NRO. 5799 URBANIZACION A CARMEN DE LA LEGUA REYNOSO - PROV. CONST. DEL CALLAO - CALLAO (FERREYROS CDR)	SUNAT - L. COMERCIAL
AVENIDA CORDILLERA BLANCA KM. 5.5 OTR. MONTERREY INDEPENDENCIA - HUARAZ - ANCASH (AV CENTENARIO KM 5.5)	SUNAT - L. COMERCIAL
CARRETERA LAMBAYEQUE KM. 792 OTR. CENT LAMBAYEQUE LAMBAYEQUE - LAMBAYEQUE - LAMBAYEQUE (CARR. LAMBAYEQUE KM792)	SUNAT - SUCURSAL
AVENIDA EVITAMIENTO NRO. 1936 URBANIZACION INDUSTRIAL SANTA ROSA ATE - LIMA - LIMA	SUNAT - L. COMERCIAL

Representantes Legales

Nro Documento	Nombre de Representante	Act	Pre	12m	Fecha desde que ocupa Cargo	Cargo
07969539	PARODI DE LA CUADRA ALBERTO RENATO				01/01/2016	GERENTE GENERAL
25595298	OLIVA RIVERO LUIS EDUARDO				11/05/2017	APODERADO

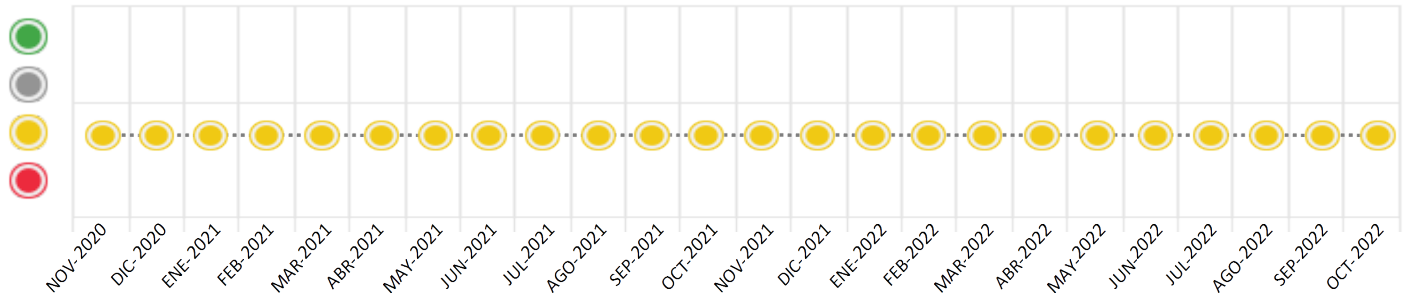
Consulta Rápida





Documento de identidad consultado

Fecha Proceso	Tipo Doc.	N. Doc.	Nombre o Raz. Social	Nota	Deuda Total *	Var.	Actual	Previo	12m
03/10/2022	RUC	20100027021	UNIMAQ S.A.	0.023	36.860.602,58				

Montos expresados en unidades de soles*






Semáforos de los últimos 24 meses



Semáforo	Descripción
	No registra información de deudas
	Minimo Riesgo: Sin deudas vencidas
	Mediano Riesgo: Deudas con poco atraso*
	Alto Riesgo: Deudas con atraso significativo*

*Semáforo deuda menor: Deuda vencida menor S/ 100 personas naturales o menor S/ 500 personas jurídicas

Verde: $0 \leq \text{Sem.} < 0,001$
 Amarillo: $0,001 \leq \text{Sem.} < = 2$
 Rojo: $2 < \text{Sem.} < = 6$

Variación	Descripción
	Variación Negativa: La nueva información reportada ha incrementado tu riesgo crediticio
	Variación Positiva: La nueva información ha mejorado tu posición de riesgo
	Variación Porcentual Positiva: El monto total reportado por la SBS/Microfinanzas o número de instituciones financieras ha aumentado
	Variación Porcentual Negativa: El monto total reportado por la SBS/Microfinanzas o número de instituciones financieras ha disminuido
	Aproximadamente igual o igual

Detalle de la deuda SBS/Microfinanzas

Entidad	Deuda Anterior			Deuda a OCT 2022				Rect. (1)	Disc.
	ABR 2022	JUL 2022	SET 2022	Fecha Inf.	Calif. (2)	Monto *	Días Venc.		
BCP	13.392.511,08	12.156.877,31	30.168.359,72	31/08/2022	NOR	30.168.359,72			
BBVA	18.490.000,00	14.911.609,50	5.855.718,96	31/08/2022	NOR	5.855.718,96			
SCOTIABANK	3.544.779,85	9.079.505,78	800.749,68	31/08/2022	CPP	800.749,68			
BCO SANTANDER PERU	0,00	0,00	0,00	31/08/2022	SCAL	0,00			
INTERBANK	11.126.752,33								
TOTAL	46.554.043,26	36.147.992,59	36.824.828,36			36.824.828,36			

(1) Ver detalle en el cuadro de Rectificaciones SBS

(2) NOR: Normal, CPP: Con Problemas Potenciales, DEF: Deficiente, DUD: Dudoso, PER: Pérdida, SCAL: Sin Calificación

Detalle de la deuda de Otros Créditos

Entidad	Deuda Anterior			Deuda a OCT 2022				Disc.
	ABR 2022	JUL 2022	SET 2022	Fecha Inf.	Calif. (2)	Monto	Días Venc.	
TOTAL								

(2) NOR: Normal, CPP: Con Problemas Potenciales, DEF: Deficiente, DUD: Dudoso, PER: Pérdida, SCAL: Sin Calificación

Detalle de vencidos

# Doc	Fuente - Acreedor	Monto *	Días Venc.
	Protestos Sin Regularizar	34.560,04	497
1	BANCO DE CREDITO DEL PERU	15.681,02	358
1	COMPAÑIA SERVICIOS E INGENIERIA S.R	14.329,89	497
4	FT CAPITAL S.A.	4.549,13	250
	Documentos Impagos	1.214,18	1,071
3	DIMEXARTI PERU S.R.L.	1.214,18	1,071

Utilización de Líneas de Crédito

Instituciones	**	Línea Aprobada	Línea No Utilizada	Línea Utilizada	% L. Uti.
TOTAL					0%

**Tipo de Crédito

Principales Acreedores

Montos expresados en unidades de soles*

Resumen de Deudas

Descripción de la Deuda	Monto *	Días Venc.
Deuda total SBS al 31/08/2022	36.824.828,36	
% Calificación normal	97,83	
Peor Calificación (2)	CPP	
Otros Créditos	0,00	****
Deuda vencida		
Protestos Sin Regularizar	34.560,04	497
Documentos Impagos	1.214,18	1,071
Total deuda vencida	35.774,22	

Detalle de deuda SBS/Microfinanzas

Institución SBS	Calif. (2)	Saldo *	% Ven.	Días Venc.	Rect.(1)
BCP	NOR	30.168.359,72	0.00		
BBVA	NOR	5.855.718,96	0.00		
SCOTIABANK	CPP	800.749,68	0.00		
BCO SANTANDER PERU	SCAL	0,00	0.00		
Deuda Total SBS/MicroFinanzas		36.824.828,36	0		

Detalle de Riesgos SBS/Microfinanzas

Concepto	Saldo *
Deuda Directa	24.505.248,88
Deuda Indirecta	12.319.579,48
Deuda Castigada	0,00
Deuda Total SBS/MicroFinanzas	36.824.828,36
Línea Tarj.Cred. No utilizada	0,00
Total Riesgo SBS/MicroFinanzas	36.824.828,36

Detalle de deuda Otros Créditos

Empresa	Calif. (2)	Saldo *	% Ven.	Días Venc.	Disc.
Deuda Total Otros Créditos		0,00	0		

Detalle de vencidos

# Doc	Fuente - Acreedor	Monto *	Días Venc.
	Protestos Sin Regularizar	34.560,04	497
1	BANCO DE CREDITO DEL PERU	15.681,02	358
1	COMPAÑIA SERVICIOS E INGENIERIA S.R	14.329,89	497
4	FT CAPITAL S.A.	4.549,13	250
	Documentos Impagos	1.214,18	1,071
3	DIMEXARTI PERU S.R.L.	1.214,18	1,071

Detalle Variación

Montos expresados en unidades de soles*

Resumen de la variación

Descripción de la deuda	22/09/2022	03/10/2022	Variación
Score	0.023	0.023	0.000
Nro. Entidades SBS/Microf.	4	4	0
Riesgo Total SBS/Microf. *	36.824.828,36	36.824.828,36	
Deuda Directa	24.505.248,88	24.505.248,88	0,00
Deuda Indirecta	12.319.579,48	12.319.579,48	0,00
Deuda Castigada	0,00	0,00	0,00

Variación del Riesgo Total SBS/Microf. *	Antes	03/10/2022	Variación
Último Mes	36.824.828,36	36.824.828,36	0,00
Último Trimestre	36.147.992,59	36.824.828,36	676.835,77
Último Semestre	46.554.043,26	36.824.828,36	-9.729.214,90
Último Año	67.722.373,41	36.824.828,36	-30.897.545,05

Calificación SBS/Microf.	22/09/2022	03/10/2022	Variación
% NOR (Normal)	97.83	97.83	
% CPP (Con Problemas Potenciales)	2.17	2.17	0.00
% DEF (Deficiente)	0.00	0.00	0.00
% DUD (Dudoso)	0.00	0.00	0.00
% PER (Pérdida)	0.00	0.00	0.00

Deuda vencida *	22/09/2022	03/10/2022	Variación
Documentos Impagos	1.188,47	1.214,18	
Total deuda vencida	1.188,47	1.214,18	25,70
Deuda por Otros Créditos *	22/09/2022	03/10/2022	Variación
Total deuda otros créditos	0,00	0,00	0,00

Detalle de la variación

Fuente - Acreedor *	22/09/2022	03/10/2022	Variación
Documentos Impagos			25,70
DIMEXARTI PERU S.R.L.	1.188,47	1.214,18	25,70

Posición Histórica

Montos expresados en unidades de soles*

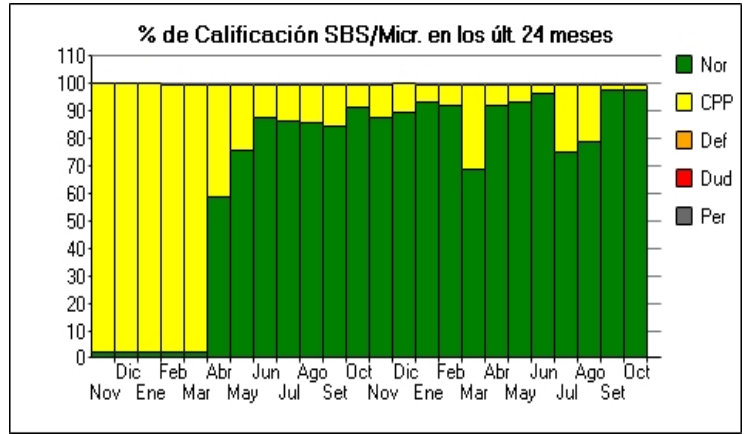
Fecha de Proceso	Sema. Actual	Sem. Riesgo	Var.	Superintendencia de Banca y Seguros (SBS/Microfinan.)				Otros Créditos	Otros Vencidos *				Ctas. Cerr./Anu.		Otros Repor. Negati.	
				# Enti.	Deuda Total *	% Cali. normal	Peor Califi. (2)		Deuda Vencida *	Protestos	Docs. Impagos	Deuda Tributaria	Deuda Laboral	Cta. Cte.		Tar. Créd.
03/10/202	●	0.023	☰	4	36.824.828,36	97.83	CPP	0,00	0,00	34.560,04	1.214,18	0,00	0,00	0	0	0
22/09/202	●	0.023	☰	4	36.824.828,36	97.83	CPP	0,00	0,00	34.560,04	1.188,47	0,00	0,00	0	0	0
14/09/202	●	0.212	☰	4	35.359.497,09	78.93	CPP	0,00	0,00	34.560,04	1.188,47	0,00	0,00	0	0	0
01/09/202	●	0.212	☰	4	35.359.497,09	78.93	CPP	0,00	0,00	34.560,04	1.961,88	0,00	0,00	0	0	0
22/08/202	●	0.212	☰	4	35.359.497,09	78.93	CPP	0,00	0,00	34.982,62	1.970,70	0,00	0,00	0	0	0
11/08/202	●	0.252	☰	4	36.147.992,59	74.88	CPP	0,00	0,00	34.982,62	1.970,70	0,00	0,00	0	0	0
02/08/202	●	0.252	☰	4	36.147.992,59	74.88	CPP	0,00	0,00	34.982,62	1.317,08	0,00	0,00	0	0	0
22/07/202	●	0.252	▼	4	36.147.992,59	74.88	CPP	0,00	0,00	34.389,23	1.304,70	0,00	0,00	0	0	0
18/07/202	●	0.037	☰	4	43.301.853,55	96.37	CPP	0,00	0,00	34.389,23	1.304,70	0,00	0,00	0	0	0
12/07/202	●	0.037	☰	4	43.301.853,55	96.37	CPP	0,00	0,00	32.033,14	1.304,70	0,00	0,00	0	0	0
01/07/202	●	0.037	☰	4	43.301.853,55	96.37	CPP	0,00	0,00	32.033,14	1.639,51	0,00	0,00	0	0	0
23/06/202	●	0.037	☰	4	43.301.853,55	96.37	CPP	0,00	0,00	30.994,68	1.616,24	0,00	0,00	0	0	0
21/06/202	●	0.068	☰	4	48.275.604,60	93.24	CPP	0,00	0,00	30.994,68	1.616,24	0,00	0,00	0	0	0
17/06/202	●	0.068	☰	4	48.275.604,60	93.24	CPP	0,00	0,00	30.994,68	3.716,45	0,00	0,00	0	0	0
15/06/202	●	0.068	☰	4	48.275.604,60	93.24	CPP	0,00	0,00	30.994,68	3.716,45	0,00	0,00	0	0	0
10/06/202	●	0.068	☰	4	48.275.604,60	93.24	CPP	0,00	0,00	30.994,68	3.716,45	0,00	0,00	0	0	0
07/06/202	●	0.068	☰	4	48.275.604,60	93.24	CPP	0,00	0,00	30.994,68	3.716,45	0,00	0,00	0	0	0
03/06/202	●	0.068	☰	4	48.275.604,60	93.24	CPP	0,00	0,00	30.994,68	3.716,45	0,00	0,00	0	0	0
01/06/202	●	0.068	☰	4	48.275.604,60	93.24	CPP	0,00	0,00	30.994,68	3.716,45	0,00	0,00	0	0	0
27/05/202	●	0.069	☰	4	48.275.604,60	93.24	CPP	0,00	0,00	32.175,52	3.822,92	0,00	0,00	0	0	0
24/05/202	●	0.069	☰	4	48.275.604,60	93.24	CPP	0,00	0,00	32.175,52	3.822,92	0,00	0,00	0	0	0
23/05/202	●	0.068	☰	4	48.275.604,60	93.24	CPP	0,00	0,00	29.995,30	3.822,92	0,00	0,00	0	0	0
21/05/202	●	0.077	☰	5	46.554.043,26	92.39	CPP	0,00	0,00	29.995,30	3.822,92	0,00	0,00	0	0	0
17/05/202	●	0.077	☰	5	46.554.043,26	92.39	CPP	0,00	0,00	29.995,30	3.822,92	0,00	0,00	0	0	0
13/05/202	●	0.077	☰	5	46.554.043,26	92.39	CPP	0,00	0,00	29.995,30	3.822,92	0,00	0,00	0	0	0

11/05/202	●	0.077	☰	5	46.554.043,26	92.39	CPP	0,00	0,00	29.995,30	3.822,92	0,00	0,00	0	0	0
09/05/202	●	0.077	☰	5	46.554.043,26	92.39	CPP	0,00	0,00	29.995,30	3.822,92	0,00	0,00	0	0	0
06/05/202	●	0.077	☰	5	46.554.043,26	92.39	CPP	0,00	0,00	29.995,30	4.121,61	0,00	0,00	0	0	0
04/05/202	●	0.077	☰	5	46.554.043,26	92.39	CPP	0,00	0,00	29.995,30	4.121,61	0,00	0,00	0	0	0
03/05/202	●	0.077	☰	5	46.554.043,26	92.39	CPP	0,00	0,00	29.995,30	4.121,61	0,00	0,00	0	0	0
29/04/202	●	0.077	☰	5	46.554.043,26	92.39	CPP	0,00	0,00	28.871,07	4.012,87	0,00	0,00	0	0	0
26/04/202	●	0.077	☰	5	46.554.043,26	92.39	CPP	0,00	0,00	28.871,07	4.012,87	0,00	0,00	0	0	0
25/04/202	●	0.077	▲	5	46.554.043,26	92.39	CPP	0,00	0,00	28.871,07	4.012,87	0,00	0,00	0	0	0
23/04/202	●	0.311	☰	5	48.169.052,10	68.97	CPP	0,00	0,00	28.871,07	4.012,87	0,00	0,00	0	0	0
19/04/202	●	0.311	☰	5	48.169.052,10	68.97	CPP	0,00	0,00	28.871,07	4.012,87	0,00	0,00	0	0	0
13/04/202	●	0.311	☰	5	48.169.052,10	68.97	CPP	0,00	0,00	28.871,07	4.012,87	0,00	0,00	0	0	0
08/04/202	●	0.311	☰	5	48.169.052,10	68.97	CPP	0,00	0,00	28.871,07	2.851,79	0,00	0,00	0	0	0
06/04/202	●	0.311	☰	5	48.169.052,10	68.97	CPP	0,00	0,00	28.871,07	2.851,79	0,00	0,00	0	0	0
05/04/202	●	0.311	☰	5	48.169.052,10	68.97	CPP	0,00	0,00	28.871,07	2.851,79	0,00	0,00	0	0	0
01/04/202	●	0.311	☰	5	48.169.052,10	68.97	CPP	0,00	0,00	28.871,07	2.851,79	0,00	0,00	0	0	0
30/03/202	●	0.311	☰	5	48.169.052,10	68.97	CPP	0,00	0,00	29.323,88	4.804,71	0,00	0,00	0	0	0
29/03/202	●	0.311	☰	5	48.169.052,10	68.97	CPP	0,00	0,00	29.323,88	2.884,71	0,00	0,00	0	0	0
25/03/202	●	0.311	☰	5	48.169.052,10	68.97	CPP	0,00	0,00	29.323,88	2.884,71	0,00	0,00	0	0	0
23/03/202	●	0.311	☰	5	48.169.052,10	68.97	CPP	0,00	0,00	29.323,88	2.884,71	0,00	0,00	0	0	0
22/03/202	●	0.311	▼	5	48.169.052,10	68.97	CPP	0,00	0,00	29.323,88	2.884,71	0,00	0,00	0	0	0
18/03/202	●	0.080	☰	5	45.171.702,57	92.05	CPP	0,00	0,00	29.323,88	2.884,71	0,00	0,00	0	0	0
15/03/202	●	0.080	☰	5	45.171.702,57	92.05	CPP	0,00	0,00	29.323,88	2.884,71	0,00	0,00	0	0	0
10/03/202	●	0.080	☰	5	45.171.702,57	92.05	CPP	0,00	0,00	29.323,88	2.884,71	0,00	0,00	0	0	0
08/03/202	●	0.080	☰	5	45.171.702,57	92.05	CPP	0,00	0,00	29.323,88	2.836,71	0,00	0,00	0	0	0
04/03/202	●	0.080	☰	5	45.171.702,57	92.05	CPP	0,00	0,00	29.323,88	705,29	0,00	0,00	0	0	0
01/03/202	●	0.080	☰	5	45.171.702,57	92.05	CPP	0,00	0,00	29.323,88	705,29	0,00	0,00	0	0	0
23/02/202	●	0.080	☰	5	45.171.702,57	92.05	CPP	0,00	0,00	30.003,11	705,29	0,00	0,00	0	0	0
10/02/202	●	0.068	☰	5	57.293.366,41	93.30	CPP	0,00	0,00	30.003,11	705,29	0,00	0,00	0	0	0
01/02/202	●	0.068	☰	5	57.293.366,41	93.30	CPP	0,00	0,00	30.003,11	705,29	0,00	0,00	0	0	0
28/01/202	●	0.068	☰	5	57.293.366,41	93.30	CPP	0,00	0,00	31.127,35	1.218,59	0,00	0,00	0	0	0
25/01/202	●	0.068	☰	5	57.293.366,41	93.30	CPP	0,00	0,00	31.127,35	1.666,99	0,00	0,00	0	0	0
24/01/202	●	0.068	☰	5	57.293.366,41	93.30	CPP	0,00	0,00	31.127,35	3.127,07	0,00	0,00	0	0	0
22/01/202	●	0.108	☰	4	54.525.917,70	89.28	CPP	0,00	0,00	31.127,35	3.127,07	0,00	0,00	0	0	0
18/01/202	●	0.108	☰	4	54.525.917,70	89.28	CPP	0,00	0,00	31.127,35	3.127,07	0,00	0,00	0	0	0
14/01/202	●	0.108	☰	4	54.525.917,70	89.28	CPP	0,00	0,00	31.127,35	3.127,07	0,00	0,00	0	0	0
12/01/202	●	0.108	☰	4	54.525.917,70	89.28	CPP	0,00	0,00	31.127,35	3.127,07	0,00	0,00	0	0	0
11/01/202	●	0.111	☰	4	54.525.917,70	89.28	CPP	0,00	0,00	31.127,35	29.025,71	0,00	0,00	0	0	0
10/01/202	●	0.111	☰	4	54.525.917,70	89.28	CPP	0,00	0,00	31.127,35	29.006,51	0,00	0,00	0	0	0
05/01/202	●	0.111	☰	4	54.525.917,70	89.28	CPP	0,00	0,00	31.127,35	27.378,10	0,00	0,00	0	0	0
03/01/202	●	0.111	☰	4	54.525.917,70	89.28	CPP	0,00	0,00	31.127,35	27.378,10	0,00	0,00	0	0	0
28/12/202	●	0.111	☰	4	54.525.917,70	89.28	CPP	0,00	0,00	31.712,89	27.378,10	0,00	0,00	0	0	0
21/12/202	●	0.108	☰	4	54.525.917,70	89.28	CPP	0,00	0,00	31.712,89	2.146,17	0,00	0,00	0	0	0
14/12/202	●	0.121	☰	5	67.722.373,41	87.98	CPP	0,00	0,00	31.712,89	2.146,17	0,00	0,00	0	0	0
07/12/202	●	0.120	☰	5	67.722.373,41	87.98	CPP	0,00	0,00	31.712,89	1.895,48	0,00	0,00	0	0	0
04/12/202	●	0.120	☰	5	67.722.373,41	87.98	CPP	0,00	0,00	31.712,89	1.895,48	0,00	0,00	0	0	0
01/12/202	●	0.120	☰	5	67.722.373,41	87.98	CPP	0,00	0,00	31.712,89	1.811,49	0,00	0,00	0	0	0
27/11/202	●	0.120	☰	5	67.722.373,41	87.98	CPP	0,00	0,00	31.142,96	1.811,49	0,00	0,00	0	0	0
25/11/202	●	0.120	☰	5	67.722.373,41	87.98	CPP	0,00	0,00	31.142,96	2.062,18	0,00	0,00	0	0	0
23/11/202	●	0.120	☰	5	67.722.373,41	87.98	CPP	0,00	0,00	31.142,96	2.062,18	0,00	0,00	0	0	0
17/11/202	●	0.083	☰	4	66.723.576,37	91.76	CPP	0,00	0,00	31.142,96	2.062,18	0,00	0,00	0	0	0
02/11/202	●	0.082	☰	4	66.723.576,37	91.76	CPP	0,00	0,00	14.870,43	2.062,18	0,00	0,00	0	0	0
25/10/202	●	0.082	☰	4	66.723.576,37	91.76	CPP	0,00	0,00	15.410,97	2.062,18	0,00	0,00	0	0	0
22/10/202	●	0.082	☰	4	66.723.576,37	91.76	CPP	0,00	0,00	15.410,97	686,09	0,00	0,00	0	0	0
20/10/202	●	0.157	☰	4	89.610.653,09	84.31	CPP	0,00	0,00	15.410,97	686,09	0,00	0,00	0	0	0
18/10/202	●	0.157	☰	4	89.610.653,09	84.31	CPP	0,00	0,00	15.410,97	8.798,07	0,00	0,00	0	0	0
14/10/202	●	0.157	☰	4	89.610.653,09	84.31	CPP	0,00	0,00	15.410,97	8.798,07	0,00	0,00	0	0	0
13/10/202	●	0.157	☰	4	89.610.653,09	84.31	CPP	0,00	0,00	15.410,97	8.362,67	0,00	0,00	0	0	0
11/10/202	●	0.157	☰	4	89.610.653,09	84.31	CPP	0,00	0,00	15.410,97	8.362,67	0,00	0,00	0	0	0
07/10/202	●	0.157	☰	4	89.610.653,09	84.31	CPP	0,00	0,00	15.410,97	8.362,67	0,00	0,00	0	0	0
06/10/202	●	0.157	☰	4	89.610.653,09	84.31	CPP	0,00	0,00	15.410,97	8.362,67	0,00	0,00	0	0	0
04/10/202	●	0.157	☰	4	89.610.653,09	84.31	CPP	0,00	0,00	15.410,97	8.362,67	0,00	0,00	0	0	0
30/09/202	●	0.157	☰	4	89.610.653,09	84.31	CPP	0,00	0,00	15.224,58	8.362,67	0,00	0,00	0	0	0
23/09/202	●	0.157	☰	4	89.610.653,09	84.31	CPP	0,00	0,00	15.224,58	250,69	0,00	0,00	0	0	0
13/09/202	●	0.139	☰	4	107.987.949,62	86.05	CPP	0,00	0,00	15.224,58	250,69	0,00	0,00	0	0	0
01/09/202	●	0.139	☰	4	107.987.949,62	86.05	CPP	0,00	0,00	15.224,58	250,69	0,00	0,00	0	0	0
24/08/202	●	0.139	☰	4	107.987.949,62	86.05	CPP	0,00	0,00	15.060,55	250,69	0,00	0,00	0	0	0
23/08/202	●	0.139	☰	4	107.987.949,62	86.05	CPP	0,00	0,00	15.060,55	1.534,43	0,00	0,00	0	0	0
09/08/202	●	0.137	☰	4	102.838.482,29	86.28	CPP	0,00	0,00	15.060,55	1.534,43	0,00	0,00	0	0	0
02/08/202	●	0.137	☰	4	102.838.482,29	86.28	CPP	0,00	0,00	15.060,55	1.486,43	0,00	0,00	0	0	0
24/07/202	●	0.137	☰	4	102.838.482,29	86.28	CPP	0,00	0,00	14.382,08	1.486,43	0,00	0,00	0	0	0
21/07/202	●	0.124	☰	4	106.868.548,33	87.53	CPP	0,00	0,00	14.382,08	1.486,43	0,00	0,00	0	0	0
20/07/202	●	0.124	☰	4	106.868.548,33	87.53	CPP	0,00	0,00	14.382,08	202,69	0,00	0,00	0	0	0

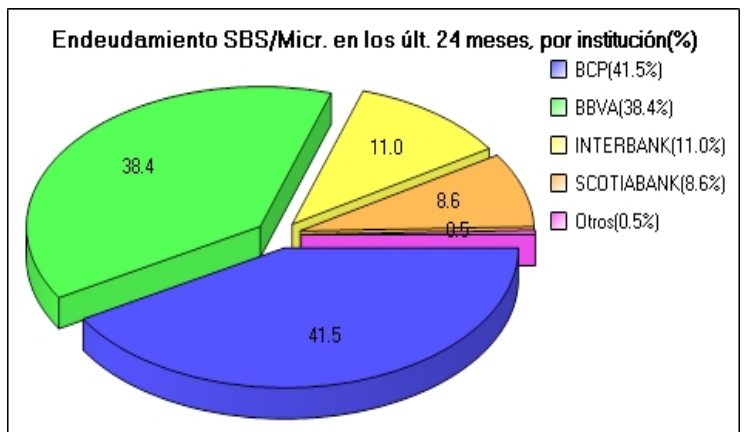
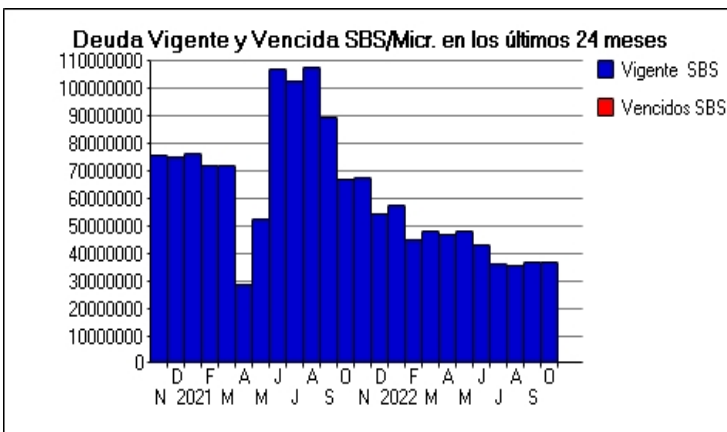
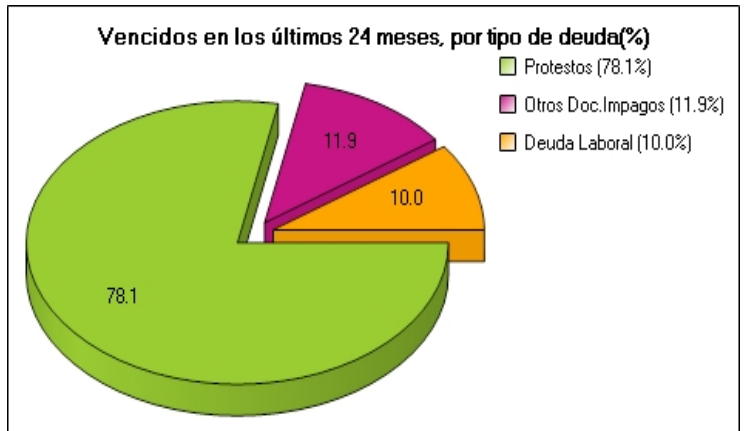
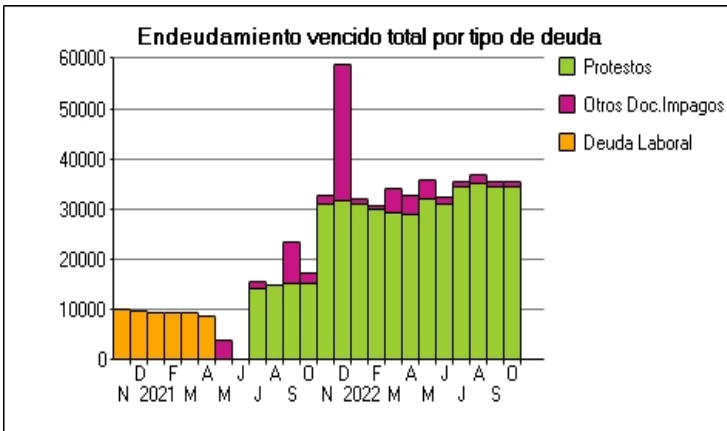
08/07/202	●	0.124	☰	4	106.868.548,33	87.53	CPP	0,00	0,00	0,00	202,69	0,00	0,00	0	0	0
24/06/202	●	0.124	☰	4	106.868.548,33	87.53	CPP	0,00	0,00	0,00	202,69	0,00	0,00	0	0	0
23/06/202	●	0.124	⊠	4	106.868.548,33	87.53	CPP	0,00	0,00	0,00	4.297,59	0,00	0,00	0	0	0
08/06/202	●	0.244	☰	5	52.757.716,68	75.58	CPP	0,00	0,00	0,00	4.297,59	0,00	0,00	0	0	0
25/05/202	●	0.244	☰	5	52.757.716,68	75.58	CPP	0,00	0,00	0,00	4.094,90	0,00	0,00	0	0	0
24/05/202	●	0.244	⊠	5	52.757.716,68	75.58	CPP	0,00	0,00	0,00	0,00	0,00	0,00	0	0	0
15/05/202	●	0.410	☰	5	28.874.147,75	58.94	CPP	0,00	0,00	0,00	0,00	0,00	0,00	0	0	0
12/05/202	●	0.410	☰	5	28.874.147,75	58.94	CPP	0,00	0,00	0,00	202,69	0,00	0,00	0	0	0
23/04/202	●	0.411	▲	5	28.874.147,75	58.94	CPP	0,00	0,00	0,00	202,69	0,00	8.853,05	0	0	0
14/04/202	●	0.978	☰	5	72.085.328,77	2.18	CPP	0,00	0,00	0,00	202,69	0,00	8.853,05	0	0	0
05/04/202	●	0.978	☰	5	72.085.328,77	2.18	CPP	0,00	0,00	0,00	202,69	0,00	9.281,03	0	0	0
25/03/202	●	0.978	⊠	5	72.085.328,77	2.18	CPP	0,00	0,00	0,00	0,00	0,00	9.281,03	0	0	0
26/02/202	●	0.979	⊠	4	71.816.100,44	2.03	CPP	0,00	0,00	0,00	0,00	0,00	9.281,03	0	0	0
10/02/202	●	0.981	☰	4	76.614.611,03	1.90	CPP	0,00	0,00	0,00	0,00	0,00	9.281,03	0	0	0
23/01/202	●	0.981	⊠	4	76.614.611,03	1.90	CPP	0,00	0,00	0,00	0,00	0,00	9.504,45	0	0	0
14/01/202	●	0.980	☰	4	75.156.299,41	1.94	CPP	0,00	0,00	0,00	0,00	0,00	9.504,45	0	0	0
13/01/202	●	0.980	☰	4	75.156.299,41	1.94	CPP	0,00	0,00	0,00	0,00	0,00	9.504,45	0	0	0
22/12/202	●	0.980	⊠	4	75.156.299,41	1.94	CPP	0,00	0,00	0,00	0,00	0,00	9.746,38	0	0	0
11/12/202	●	0.980	☰	4	75.785.065,01	1.92	CPP	0,00	0,00	0,00	0,00	0,00	9.746,38	0	0	0
25/11/202	●	0.980	▼	4	75.785.065,01	1.92	CPP	0,00	0,00	0,00	0,00	0,00	9.972,89	0	0	0
11/11/202	●	0.797	☰	5	98.890.613,66	20.24	CPP	0,00	0,00	0,00	0,00	0,00	9.972,89	0	0	0

Gráficos

Montos expresados en unidades de soles*



NOR: Normal, CPP: Con Problemas Potenciales, DEF: Deficiente, DUD: Dudoso, PER: Pérdida, SCAL: Sin Calificación



Reporte de Vencidos

Montos expresados en unidades de soles*

Fuente - Acreedor	JUL 2022			AGO 2022			SET 2022			OCT 2022		
	# Docs.	Monto *	Dias V.	# Docs.	Monto *	Dias V.	# Docs.	Monto *	Dias V.	# Docs.	Monto *	Dias V.
Protestos Sin Regularizar												
BANCO DE CREDITO DEL PERU	1	15.603,51	294	1	15.872,75	325	1	15.681,02	35	1	15.681,02	35
COMPAÑIA SERVICIOS E INGENIERIA S.R.L.	1	14.259,06	433	1	14.505,10	464	1	14.329,89	49	1	14.329,89	49
FT CAPITAL S.A.	4	4.526,66	186	4	4.604,77	217	4	4.549,13	24	4	4.549,13	25
Total	6	34.389,23	433	6	34.982,62	464	6	34.560,04	49	6	34.560,04	49
Documentos Impagos												
DIMEXARTI PERU S.R.L.	3	1.184,91	100	3	1.197,29	103	3	1.188,47	106	3	1.214,18	107
SERVICIO DE ADMINISTRACION TRIBUTARIA - DEUDA	1	119,79	153	1	773,41	92		0,00	0		0,00	
LINEA AMARILLA S.A.C.		0,00			0,00			0,00			0,00	
INNOMEDIC INTERNATIONAL E.I.R.L		0,00			0,00			0,00			0,00	
PEX PERU SOCIEDAD ANONIMA CERRADA - PEX PERU		0,00			0,00			0,00			0,00	
FT CAPITAL S.A.		0,00			0,00			0,00			0,00	
SERVICIO DE ADMINISTRACION TRIBUTARIA - DEUDA		0,00	0		0,00			0,00			0,00	
Total	4	1.304,70	100	4	1.970,70	103	3	1.188,47	106	3	1.214,18	107

Montos expresados en unidades de soles*

Fuente - Acreedor	MAR 2022			ABR 2022			MAY 2022			JUN 2022		
	# Docs.	Monto *	Dias V.	# Docs.	Monto *	Dias V.	# Docs.	Monto *	Dias V.	# Docs.	Monto *	Dias V.
Protestos Sin Regularizar												
BANCO DE CREDITO DEL PERU	1	15.322,04	172	1	15.085,44	202	1	15.672,86	23	1	15.097,67	26
COMPAÑIA SERVICIOS E INGENIERIA S.R.L.	1	14.001,84	311	1	13.785,63	341	1	14.322,44	37	1	13.796,81	40
FT CAPITAL S.A.		0,00			0,00		2	2.180,22	12	2	2.100,20	15
Total	2	29.323,88	311	2	28.871,07	341	4	32.175,52	37	4	30.994,68	40
Documentos Impagos												
DIMEXARTI PERU S.R.L.		0,00		3	1.161,08	915	3	1.188,10	94	3	1.161,64	97
SERVICIO DE ADMINISTRACION TRIBUTARIA - DEUDA	1	298,69	486	1	298,69	516		0,00			0,00	
LINEA AMARILLA S.A.C.		0,00			0,00			0,00			0,00	
INNOMEDIC INTERNATIONAL E.I.R.L	3	1.920,00	44		0,00			0,00			0,00	
PEX PERU SOCIEDAD ANONIMA CERRADA - PEX PERU		0,00			0,00			0,00			0,00	
FT CAPITAL S.A.	2	2.131,42	64	2	2.098,50	94	2	2.180,22	12		0,00	0
SERVICIO DE ADMINISTRACION TRIBUTARIA - DEUDA	1	454,60	387	1	454,60	417	1	454,60	44	1	454,60	47
Total	7	4.804,71	486	7	4.012,87	915	6	3.822,92	94	4	1.616,24	97

Montos expresados en unidades de soles*

Fuente - Acreedor	NOV 2021			DIC 2021			ENE 2022			FEB 2022		
	# Docs.	Monto *	Dias V.	# Docs.	Monto *	Dias V.	# Docs.	Monto *	Dias V.	# Docs.	Monto *	Dias V.
Protestos Sin Regularizar												
BANCO DE CREDITO DEL PERU	1	16.272,53	51	1	16.570,32	82	1	16.264,37	11	1	15.676,94	14
COMPAÑIA SERVICIOS E INGENIERIA S.R.L.	1	14.870,43	190	1	15.142,57	221	1	14.862,98	25	1	14.326,17	28
FT CAPITAL S.A.		0,00			0,00			0,00			0,00	
Total	2	31.142,96	190	2	31.712,89	221	2	31.127,35	25	2	30.003,11	28
Documentos Impagos												
DIMEXARTI PERU S.R.L.		0,00			0,00			0,00			0,00	
SERVICIO DE ADMINISTRACION TRIBUTARIA - DEUDA		0,00	0	1	250,69	396	1	250,69	42	1	250,69	45
LINEA AMARILLA S.A.C.	2	1.292,10	76	3	1.376,09	107		0,00			0,00	
INNOMEDIC INTERNATIONAL E.I.R.L		0,00			0,00			0,00			0,00	
PEX PERU SOCIEDAD ANONIMA CERRADA - PEX PERU	1	83,99	76	1	83,99	107		0,00			0,00	
FT CAPITAL S.A.		0,00		13	25.231,93	21	1	513,30	38		0,00	
SERVICIO DE ADMINISTRACION TRIBUTARIA - DEUDA	1	435,40	266	1	435,40	297	1	454,60	32	1	454,60	35
Total	4	1.811,49	266	19	27.378,10	396	3	1.218,59	42	2	705,29	45

Reporte SBS/Microfinanzas

Montos expresados en unidades de soles*

Última fecha reportada por la SBS : 31/08/2022

ÚLTIMOS 6 MESES		MAY 2022 (SBS: ABR 2022)	JUN 2022 (SBS: MAY 2022)	JUL 2022 (SBS: JUN 2022)	AGO 2022 (SBS: JUL 2022)	SET 2022 (SBS: AGO 2022)	OCT 2022 (SBS: AGO2022)
% Porcentaje de Calificación	NOR (Normal)	93.24	96.37	74.88	78.93	97.83	97.83
	CPP (Con Problemas Pote.)	6.76	3.63	25.12	21.07	2.17	2.17
	DEF (Deficiente)	0.00	0.00	0.00	0.00	0.00	0.00
	DUD (Dudoso)	0.00	0.00	0.00	0.00	0.00	0.00
	PER (Pérdida)	0.00	0.00	0.00	0.00	0.00	0.00

Institución	MAY 2022 (SBS: ABR 2022)		JUN 2022 (SBS: MAY 2022)		JUL 2022 (SBS: JUN 2022)		AGO 2022 (SBS: JUL 2022)		SET 2022 (SBS: AGO 2022)		OCT 2022 (SBS: AGO2022)	
	Monto *	Dias V.	Monto *	Dias V.	Monto *	Dias V.	Monto *	Dias V.	Monto *	Dias V.	Monto *	Dias V.
BCP	36.638.989,66		15.830.606,41		12.156.877,31		24.715.546,91		30.168.359,72		30.168.359,72	
BBVA	8.371.922,40		25.901.300,46		14.911.609,50		3.194.251,20		5.855.718,96		5.855.718,96	
SCOTIABANK	3.264.692,54		1.569.946,68		9.079.505,78		7.449.698,98		800.749,68		800.749,68	
BCO SANTANDER PERU	0,00		0,00		0,00		0,00		0,00		0,00	
INTERBANK												
TOTAL	48.275.604,60		43.301.853,55		36.147.992,59		35.359.497,09		36.824.828,36		36.824.828,36	

Última fecha reportada por la SBS : 31/08/2022

Operación	MAY 2022 (SBS: ABR 2022)		JUN 2022 (SBS: MAY 2022)		JUL 2022 (SBS: JUN 2022)		AGO 2022 (SBS: JUL 2022)		SET 2022 (SBS: AGO 2022)		OCT 2022 (SBS: AGO2022)	
	Monto *	Dias V.	Monto *	Dias V.	Monto *	Dias V.	Monto *	Dias V.	Monto *	Dias V.	Monto *	Dias V.
RESUMEN												
- Total Deuda	48.275.604,60		43.301.853,55		36.147.992,59		35.359.497,09		36.824.828,36		36.824.828,36	
- Línea No Utilizada	103.889.924,83		120.519.260,03		121.021.039,52		113.942.858,80		110.416.716,71		110.416.716,71	
- Garantías	364.575.634,00		351.928.644,00		356.029.985,00		360.640.000,00		353.648.000,00		353.648.000,00	
CREDITOS DIRECTOS												
-- CREDITOS VIGENTES	36.076.673,65		30.635.578,43		23.252.139,64		23.347.680,84		24.505.248,88		24.505.248,88	
--- Corp: Cred.Rev.LíneaTarj.Crédito	86.665,65		103.798,62		78.328,07		88.776,97		96.260,65		96.260,65	
--- Corp: Descuentos									128.992,33		128.992,33	
--- Letras									128.992,33		128.992,33	
--- Corp: Préstamos	7.668.000,00		7.402.000,00		7.650.000,00		6.468.000,00					
--- NoRevolventes	7.668.000,00		7.402.000,00		7.650.000,00		6.468.000,00					
--- Corp: Factoring	5.318.008,00		4.624.779,81		4.431.311,57		5.030.903,87		5.059.995,90		5.059.995,90	
-- CREDITOS COMERCIO EXTERIOR	23.004.000,00		18.505.000,00		11.092.500,00		11.760.000,00		19.220.000,00		19.220.000,00	
CREDITOS INDIRECTOS												
- CartasFianzaOtorgadas	5.829.813,47		4.047.904,46		3.988.728,45		3.603.181,05		3.575.094,52		3.575.094,52	
- CartasCrédito	6.369.117,48		3.695.300,46		3.819.109,50		3.194.251,20		8.744.484,96		8.744.484,96	
- AceptacionesBancarias			4.923.070,20		5.088.015,00		5.214.384,00					
LINEA NO UTIL. Y CRED. NO DESEMB.												
- LinCredEsqMultilinea	103.889.924,83		120.519.260,03		121.021.039,52		113.942.858,80		110.416.716,71		110.416.716,71	
GARANTIAS												
- GARANTIAS RECIBIDAS	364.575.634,87		351.928.644,93		356.029.985,18		360.640.000,00		353.648.000,01		353.648.000,01	
-- OtrasGtiasNoPref	50.187.634,86		48.446.644,92		50.029.985,18		47.040.000,00		46.128.000,00		46.128.000,00	
-- GtiasNoPref(AvalyFianza)	314.388.000,01		303.482.000,01		306.000.000,00		313.600.000,00		307.520.000,01		307.520.000,01	

Montos expresados en unidades de soles*

Última fecha reportada por la SBS : 31/08/2022

6 MESES ANTERIORES		NOV 2021 (SBS: OCT 2021)	DIC 2021 (SBS: NOV 2021)	ENE 2022 (SBS: DIC 2021)	FEB 2022 (SBS: ENE 2022)	MAR 2022 (SBS: FEB 2022)	ABR 2022 (SBS: MAR 2022)
% Porcentaje de Calificación	NOR (Normal)	87.98	89.28	93.30	92.05	68.97	92.39
	CPP (Con Problemas Pote.)	12.02	10.72	6.70	7.95	31.03	7.61
	DEF (Deficiente)	0.00	0.00	0.00	0.00	0.00	0.00
	DUD (Dudoso)	0.00	0.00	0.00	0.00	0.00	0.00
	PER (Pérdida)	0.00	0.00	0.00	0.00	0.00	0.00

Institución	NOV 2021 (SBS: OCT 2021)		DIC 2021 (SBS: NOV 2021)		ENE 2022 (SBS: DIC 2021)		FEB 2022 (SBS: ENE 2022)		MAR 2022 (SBS: FEB 2022)		ABR 2022 (SBS: MAR 2022)	
	Monto *	Dias V.	Monto *	Dias V.	Monto *	Dias V.	Monto *	Dias V.	Monto *	Dias V.	Monto *	Dias V.
BCP	7.725.465,69		12.504.973,72		11.154.282,02		10.801.289,81		16.288.728,33		13.392.511,08	
BBVA	3.989.000,00				19.935.000,00		19.215.000,00		5.634.000,00		18.490.000,00	
SCOTIABANK	8.139.907,72		5.842.471,51		3.838.956,70		3.592.376,20		14.945.057,75		3.544.779,85	
BCO SANTANDER PERU	0,00		0,00		0,00		0,00		0,00		0,00	
INTERBANK	47.868.000,00		36.178.472,47		22.365.127,69		11.563.036,56		11.301.266,02		11.126.752,33	

TOTAL	67.722.373,41	54.525.917,70	57.293.366,41	45.171.702,57	48.169.052,10	46.554.043,26
-------	---------------	---------------	---------------	---------------	---------------	---------------

Última fecha reportada por la SBS : 31/08/2022

Operación	NOV 2021 (SBS: OCT 2021)		DIC 2021 (SBS: NOV 2021)		ENE 2022 (SBS: DIC 2021)		FEB 2022 (SBS: ENE 2022)		MAR 2022 (SBS: FEB 2022)		ABR 2022 (SBS: MAR 2022)	
	Monto *	Dias V.	Monto *	Dias V.	Monto *	Dias V.	Monto *	Dias V.	Monto *	Dias V.	Monto *	Dias V.
RESUMEN												
- Total Deuda	67.722.373,41		54.525.917,70		57.293.366,41		45.171.702,57		48.169.052,10		46.554.043,26	
- Línea No Utilizada	127.698.327,65		132.201.075,78		131.606.886,14		126.892.295,45		112.324.407,12		121.875.469,06	
- Garantías	423.193.607,00		414.310.661,00		413.450.553,00		388.523.482,00		366.581.868,00		373.864.125,00	
CREDITOS DIRECTOS												
- CRÉDITOS VIGENTES	57.541.189,77		41.652.265,16		47.541.763,57		35.876.189,01		33.924.375,90		35.121.495,76	
-- Corp: Cred. Rev. Línea Tarj. Crédito	27.645,81		27.789,53		52.433,99		30.327,30		56.524,98		49.148,21	
-- Corp: Préstamos	51.857.000,00		36.178.472,47		42.300.127,69		30.778.036,56		28.203.266,02		29.616.752,33	
--- Revolventes	47.868.000,00		36.178.472,47		22.365.127,69		11.563.036,56		11.301.266,02		11.126.752,33	
--- NoRevolventes	3.989.000,00				19.935.000,00		19.215.000,00		16.902.000,00		18.490.000,00	
-- Corp: Factoring	4.970.767,13		4.862.470,22		4.729.982,11		4.734.856,26		5.447.122,12		5.348.326,38	
-- LEASE BACK	685.776,83		583.532,94		459.219,78		332.968,89		217.462,78		107.268,84	
CREDITOS INDIRECTOS												
- Cartas Fianza Otorgadas	10.181.183,64		8.509.724,08		6.563.757,12		6.222.804,48		6.245.297,64		5.968.308,74	
- Cartas Crédito			4.363.928,46		3.187.845,72		3.072.709,08		7.999.378,56		5.464.238,76	
LINEA NO UTIL. Y CRED. NO DESEMB.												
- LinCredEsqMultilinea	127.698.327,65		132.201.075,78		131.606.886,14		126.892.295,45		112.324.407,12		121.875.469,06	
GARANTIAS												
- GARANTIAS RECIBIDAS	423.193.608,09		414.310.661,53		413.450.555,48		388.523.482,78		366.581.869,17		373.864.126,79	
-- Otras Gtias No Pref	52.216.608,10		53.172.189,05		52.190.427,80		50.305.446,21		49.166.603,16		48.407.374,47	
-- Gtias No Pref (Avaly Fianza)	370.976.999,99		361.138.472,48		361.260.127,68		338.218.036,57		317.415.266,01		325.456.752,32	

Reporte SBS/Microfinanzas por entidades

Reportado por : BCP

Última fecha reportada por la SBS : 31/08/2022

Operación	MAY 2022 (SBS: ABR2022)		JUN 2022 (SBS: MAY2022)		JUL 2022 (SBS: JUN2022)		AGO 2022 (SBS: JUL2022)		SET 2022 (SBS: AGO2022)		OCT 2022 (SBS: AGO2022)	
	Monto *	Dias V.	Monto *	Dias V.	Monto *	Dias V.	Monto *	Dias V.	Monto *	Dias V.	Monto *	Dias V.
Calificación (2)	NOR		NOR		NOR		NOR		NOR		NOR	
RESUMEN												
- Total Deuda	36.638.989,66		15.830.606,41		12.156.877,31		24.715.546,91		30.168.359,72		30.168.359,72	
- Línea No Utilizada	79.166.416,97		95.071.906,40		102.178.044,96		92.776.557,46		83.156.266,16		83.156.266,16	
- Garantías	4.179.634,00		4.034.644,00		4.129.985,00							
CREDITOS DIRECTOS												
- CRÉDITOS VIGENTES	28.408.673,65		8.429.578,43		4.509.639,64		16.879.680,84		24.505.248,88		24.505.248,88	
-- Corp: Cred. Rev. Línea Tarj. Crédito	86.665,65		103.798,62		78.328,07		88.776,97		96.260,65		96.260,65	
-- Corp: Descuentos									128.992,33		128.992,33	
--- Letras									128.992,33		128.992,33	
-- Corp: Factoring	5.318.008,00		4.624.779,81		4.431.311,57		5.030.903,87		5.059.995,90		5.059.995,90	
-- CRÉDITOS COMERCIO EXTERIOR	23.004.000,00		3.701.000,00				11.760.000,00		19.220.000,00		19.220.000,00	
CREDITOS INDIRECTOS												
- Cartas Fianza Otorgadas	2.565.120,93		2.477.957,78		2.559.222,67		2.621.482,07		2.774.344,84		2.774.344,84	
- Cartas Crédito	5.665.195,08								2.888.766,00		2.888.766,00	
- Aceptaciones Bancarias			4.923.070,20		5.088.015,00		5.214.384,00					
LINEA NO UTIL. Y CRED. NO DESEMB.												
- LinCredEsqMultilinea	79.166.416,97		95.071.906,40		102.178.044,96		92.776.557,46		83.156.266,16		83.156.266,16	
GARANTIAS												
- GARANTIAS RECIBIDAS	4.179.634,86		4.034.644,92		4.129.985,18							
-- Otras Gtias No Pref	4.179.634,86		4.034.644,92		4.129.985,18							

Última fecha reportada por la SBS : 31/08/2022

Operación	NOV 2021 (SBS: OCT2021)		DIC 2021 (SBS: NOV2021)		ENE 2022 (SBS: DIC2021)		FEB 2022 (SBS: ENE2022)		MAR 2022 (SBS: FEB2022)		ABR 2022 (SBS: MAR2022)	
	Monto *	Dias V.	Monto *	Dias V.	Monto *	Dias V.	Monto *	Dias V.	Monto *	Dias V.	Monto *	Dias V.

Calificación (2)	NOR	NOR	NOR	NOR	NOR	NOR
RESUMEN						
- Total Deuda	7.725.465,69	12.504.973,72	11.154.282,02	10.801.289,81	16.288.728,33	13.392.511,08
- Línea No Utilizada	106.718.535,14	108.390.947,10	106.340.742,38	102.430.771,33	99.850.664,49	98.424.848,54
- Garantías	4.348.608,00	4.428.189,00	4.346.427,00	4.189.446,00	4.094.603,00	4.031.374,00
CREDITOS DIRECTOS						
- CRÉDITOS VIGENTES	5.684.189,77	5.473.792,69	5.241.635,88	5.098.152,45	5.721.109,88	5.504.743,43
-- Corp: Cred.Rev.LíneaTarj.Crédito	27.645,81	27.789,53	52.433,99	30.327,30	56.524,98	49.148,21
-- Corp: Factoring	4.970.767,13	4.862.470,22	4.729.982,11	4.734.856,26	5.447.122,12	5.348.326,38
-- LEASE BACK	685.776,83	583.532,94	459.219,78	332.968,89	217.462,78	107.268,84
CREDITOS INDIRECTOS						
- CartasFianzaOtorgadas	2.041.275,92	2.667.252,57	2.724.800,42	2.630.428,28	2.568.239,89	2.423.528,89
- CartasCrédito		4.363.928,46	3.187.845,72	3.072.709,08	7.999.378,56	5.464.238,76
LINEA NO UTIL. Y CRED. NO DESEMB.						
- LinCredEsqMultilínea	106.718.535,14	108.390.947,10	106.340.742,38	102.430.771,33	99.850.664,49	98.424.848,54
GARANTIAS						
- GARANTIAS RECIBIDAS	4.348.608,10	4.428.189,05	4.346.427,80	4.189.446,21	4.094.603,16	4.031.374,47
-- OtrasGtiasNoPref	4.348.608,10	4.428.189,05	4.346.427,80	4.189.446,21	4.094.603,16	4.031.374,47

Reportado por : BBVA

Última fecha reportada por la SBS : 31/08/2022

Operación	MAY 2022 (SBS: ABR2022)		JUN 2022 (SBS: MAY2022)		JUL 2022 (SBS: JUN2022)		AGO 2022 (SBS: JUL2022)		SET 2022 (SBS: AGO2022)		OCT 2022 (SBS: AGO2022)	
	Monto *	Dias V.	Monto *	Dias V.	Monto *	Dias V.	Monto *	Dias V.	Monto *	Dias V.	Monto *	Dias V.
Calificación (2)	NOR		NOR		NOR		NOR		NOR		NOR	
RESUMEN												
- Total Deuda	8.371.922,40		25.901.300,46		14.911.609,50		3.194.251,20		5.855.718,96		5.855.718,96	
- Garantías	7.668.000,00		7.402.000,00									
CREDITOS DIRECTOS												
- CRÉDITOS VIGENTES	7.668.000,00		22.206.000,00		11.092.500,00							
-- Corp: Préstamos	7.668.000,00		7.402.000,00									
--- NoRevolventes	7.668.000,00		7.402.000,00									
-- CRÉDITOS COMERCIO EXTERIOR			14.804.000,00		11.092.500,00							
CREDITOS INDIRECTOS												
- CartasCrédito	703.922,40		3.695.300,46		3.819.109,50		3.194.251,20		5.855.718,96		5.855.718,96	
GARANTIAS												
- GARANTIAS RECIBIDAS	7.668.000,00		7.402.000,00									
-- GtiasNoPref(AvalyFianza)	7.668.000,00		7.402.000,00									

Última fecha reportada por la SBS : 31/08/2022

Operación	NOV 2021 (SBS: OCT2021)		DIC 2021 (SBS: NOV2021)		ENE 2022 (SBS: DIC2021)		FEB 2022 (SBS: ENE2022)		MAR 2022 (SBS: FEB2022)		ABR 2022 (SBS: MAR2022)	
	Monto *	Dias V.	Monto *	Dias V.	Monto *	Dias V.	Monto *	Dias V.	Monto *	Dias V.	Monto *	Dias V.
Calificación (2)	NOR				NOR		NOR		NOR		NOR	
RESUMEN												
- Total Deuda	3.989.000,00				19.935.000,00		19.215.000,00		5.634.000,00		18.490.000,00	
- Garantías	3.989.000,00				19.935.000,00		19.215.000,00		5.634.000,00		18.490.000,00	
CREDITOS DIRECTOS												
- CRÉDITOS VIGENTES	3.989.000,00				19.935.000,00		19.215.000,00		5.634.000,00		18.490.000,00	
-- Corp: Préstamos	3.989.000,00				19.935.000,00		19.215.000,00		5.634.000,00		18.490.000,00	
--- NoRevolventes	3.989.000,00				19.935.000,00		19.215.000,00		5.634.000,00		18.490.000,00	
GARANTIAS												
- GARANTIAS RECIBIDAS	3.989.000,00				19.935.000,00		19.215.000,00		5.634.000,00		18.490.000,00	
-- GtiasNoPref(AvalyFianza)	3.989.000,00				19.935.000,00		19.215.000,00		5.634.000,00		18.490.000,00	

Reportado por : SCOTIABANK

Última fecha reportada por la SBS : 31/08/2022

Operación	MAY 2022 (SBS: ABR2022)		JUN 2022 (SBS: MAY2022)		JUL 2022 (SBS: JUN2022)		AGO 2022 (SBS: JUL2022)		SET 2022 (SBS: AGO2022)		OCT 2022 (SBS: AGO2022)	
	Monto *	Dias V.	Monto *	Dias V.	Monto *	Dias V.	Monto *	Dias V.	Monto *	Dias V.	Monto *	Dias V.
Calificación (2)	CPP		CPP		CPP		CPP		CPP		CPP	
RESUMEN												
- Total Deuda	3.264.692,54		1.569.946,68		9.079.505,78		7.449.698,98		800.749,68		800.749,68	

- Línea No Utilizada	24.723.507,86	25.447.353,63	18.842.994,56	21.166.301,34	27.260.450,55	27.260.450,55
- Garantías	230.040.000,00	222.060.000,00	229.500.000,00	235.200.000,00	230.640.000,00	230.640.000,00
CREDITOS DIRECTOS						
- CRÉDITOS VIGENTES			7.650.000,00	6.468.000,00		
-- Corp:Préstamos			7.650.000,00	6.468.000,00		
--- NoRevolventes			7.650.000,00	6.468.000,00		
CREDITOS INDIRECTOS						
- CartasFianzaOtorgadas	3.264.692,54	1.569.946,68	1.429.505,78	981.698,98	800.749,68	800.749,68
LINEA NO UTIL. Y CRED. NO DESEMB.						
- LinCredEsqMultilinea	24.723.507,86	25.447.353,63	18.842.994,56	21.166.301,34	27.260.450,55	27.260.450,55
GARANTIAS						
- GARANTIAS RECIBIDAS	230.040.000,00	222.060.000,00	229.500.000,00	235.200.000,00	230.640.000,00	230.640.000,00
-- GtiasNoPref(AvalyFianza)	230.040.000,00	222.060.000,00	229.500.000,00	235.200.000,00	230.640.000,00	230.640.000,00

Última fecha reportada por la SBS : 31/08/2022

Operación	NOV 2021 (SBS: OCT2021)		DIC 2021 (SBS: NOV2021)		ENE 2022 (SBS: DIC2021)		FEB 2022 (SBS: ENE2022)		MAR 2022 (SBS: FEB2022)		ABR 2022 (SBS: MAR2022)	
	Monto *	Dias V.	Monto *	Dias V.	Monto *	Dias V.	Monto *	Dias V.	Monto *	Dias V.	Monto *	Dias V.
Calificación (2)	CPP		CPP		CPP		CPP		CPP		CPP	
RESUMEN												
- Total Deuda	8.139.907,72		5.842.471,51		3.838.956,70		3.592.376,20		14.945.057,75		3.544.779,85	
- Línea No Utilizada	20.979.792,51		23.810.128,68		25.266.143,76		24.461.524,12		12.473.742,63		23.450.620,52	
- Garantías	239.340.000,00		243.720.000,00		239.220.000,00		230.580.000,00		225.360.000,00		221.880.000,00	
CREDITOS DIRECTOS												
- CRÉDITOS VIGENTES									11.268.000,00			
-- Corp:Préstamos									11.268.000,00			
--- NoRevolventes									11.268.000,00			
CREDITOS INDIRECTOS												
- CartasFianzaOtorgadas	8.139.907,72		5.842.471,51		3.838.956,70		3.592.376,20		3.677.057,75		3.544.779,85	
LINEA NO UTIL. Y CRED. NO DESEMB.												
- LinCredEsqMultilinea	20.979.792,51		23.810.128,68		25.266.143,76		24.461.524,12		12.473.742,63		23.450.620,52	
GARANTIAS												
- GARANTIAS RECIBIDAS	239.340.000,00		243.720.000,00		239.220.000,00		230.580.000,00		225.360.000,00		221.880.000,00	
-- GtiasNoPref(AvalyFianza)	239.340.000,00		243.720.000,00		239.220.000,00		230.580.000,00		225.360.000,00		221.880.000,00	

Reportado por : BCO SANTANDER PERU

Última fecha reportada por la SBS : 31/08/2022

Operación	MAY 2022 (SBS: ABR2022)		JUN 2022 (SBS: MAY2022)		JUL 2022 (SBS: JUN2022)		AGO 2022 (SBS: JUL2022)		SET 2022 (SBS: AGO2022)		OCT 2022 (SBS: AGO2022)	
	Monto *	Dias V.	Monto *	Dias V.	Monto *	Dias V.	Monto *	Dias V.	Monto *	Dias V.	Monto *	Dias V.
Calificación (2)	SCAL		SCAL		SCAL		SCAL		SCAL		SCAL	
RESUMEN												
- Garantías	122.688.000,00		118.432.000,00		122.400.000,00		125.440.000,00		123.008.000,00		123.008.000,00	
GARANTIAS												
- GARANTIAS RECIBIDAS	122.688.000,01		118.432.000,01		122.400.000,00		125.440.000,00		123.008.000,01		123.008.000,01	
-- OtrasGtiasNoPref	46.008.000,00		44.412.000,00		45.900.000,00		47.040.000,00		46.128.000,00		46.128.000,00	
-- GtiasNoPref(AvalyFianza)	76.680.000,01		74.020.000,01		76.500.000,00		78.400.000,00		76.880.000,01		76.880.000,01	

Última fecha reportada por la SBS : 31/08/2022

Operación	NOV 2021 (SBS: OCT2021)		DIC 2021 (SBS: NOV2021)		ENE 2022 (SBS: DIC2021)		FEB 2022 (SBS: ENE2022)		MAR 2022 (SBS: FEB2022)		ABR 2022 (SBS: MAR2022)	
	Monto *	Dias V.	Monto *	Dias V.	Monto *	Dias V.	Monto *	Dias V.	Monto *	Dias V.	Monto *	Dias V.
Calificación (2)	SCAL		SCAL		NOR		SCAL		SCAL		SCAL	
RESUMEN												
- Garantías	127.647.999,00		129.984.000,00		127.583.999,00		122.976.000,00		120.191.999,00		118.335.999,00	
GARANTIAS												
- GARANTIAS RECIBIDAS	127.647.999,99		129.984.000,01		127.583.999,99		122.976.000,01		120.191.999,99		118.335.999,99	
-- OtrasGtiasNoPref	47.868.000,00		48.744.000,00		47.844.000,00		46.116.000,00		45.072.000,00		44.376.000,00	
-- GtiasNoPref(AvalyFianza)	79.779.999,99		81.240.000,01		79.739.999,99		76.860.000,01		75.119.999,99		73.959.999,99	

Reportado por : INTERBANK

Última fecha reportada por la SBS : 31/08/2022

Operación	MAY 2022 (SBS: ABR2022)		JUN 2022 (SBS: MAY2022)		JUL 2022 (SBS: JUN2022)		AGO 2022 (SBS: JUL2022)		SET 2022 (SBS: AGO2022)		OCT 2022 (SBS: AGO2022)	
	Monto *	Dias V.	Monto *	Dias V.	Monto *	Dias V.	Monto *	Dias V.	Monto *	Dias V.	Monto *	Dias V.
Calificación (2)												
RESUMEN												

Última fecha reportada por la SBS : 31/08/2022

Operación	NOV 2021 (SBS: OCT2021)		DIC 2021 (SBS: NOV2021)		ENE 2022 (SBS: DIC2021)		FEB 2022 (SBS: ENE2022)		MAR 2022 (SBS: FEB2022)		ABR 2022 (SBS: MAR2022)	
	Monto *	Dias V.	Monto *	Dias V.	Monto *	Dias V.	Monto *	Dias V.	Monto *	Dias V.	Monto *	Dias V.
Calificación (2)	NOR		NOR		NOR		NOR		NOR		NOR	
RESUMEN												
- Total Deuda	47.868.000,00		36.178.472,47		22.365.127,69		11.563.036,56		11.301.266,02		11.126.752,33	
- Garantías	47.868.000,00		36.178.472,00		22.365.127,00		11.563.036,00		11.301.266,00		11.126.752,00	
CREDITOS DIRECTOS												
- CRÉDITOS VIGENTES	47.868.000,00		36.178.472,47		22.365.127,69		11.563.036,56		11.301.266,02		11.126.752,33	
-- Corp:Préstamos	47.868.000,00		36.178.472,47		22.365.127,69		11.563.036,56		11.301.266,02		11.126.752,33	
--- Revolventes	47.868.000,00		36.178.472,47		22.365.127,69		11.563.036,56		11.301.266,02		11.126.752,33	
GARANTIAS												
- GARANTIAS RECIBIDAS	47.868.000,00		36.178.472,47		22.365.127,69		11.563.036,56		11.301.266,02		11.126.752,33	
-- GtiasNoPref(AvalyFianza)	47.868.000,00		36.178.472,47		22.365.127,69		11.563.036,56		11.301.266,02		11.126.752,33	

Rectificaciones SBS

Entidad	Periodo SBS	Cuenta	Concepto Rectificación	Dice	Debe Decir
---------	-------------	--------	------------------------	------	------------

Aval/Codeudor

Montos expresados en unidades de soles*

Es Avalista de:

Información reportada por la SBS al 31/07/2022

Tipo Doc	Nro Documento	Nombre/Razón Social	Act	Pre	12m
----------	---------------	---------------------	-----	-----	-----

Montos expresados en unidades de soles*

Quiénes lo Avalan:

Información reportada por la SBS al 31/07/2022

Tipo Doc	Nro Documento	Nombre/Razón Social	Act	Pre	12m
RUC	20100027292	FERREYCORP S.A.A.			
Institución SBS			Calif. (2)	Saldo *	
BANCO SANTANDER PERU S A			SCAL	76.500.000,00	
SCOTIABANK PERU S A A			CPP	229.500.000,00	

Montos expresados en unidades de soles*

Es Avalista de:

Información Reportada por Entidades de Microfinanzas / Otros Créditos

Tipo Doc	Nro Documento	Nombre/Razón Social	Act	Pre	12m
----------	---------------	---------------------	-----	-----	-----

Montos expresados en unidades de soles*

Quiénes lo Avalan:

Información Reportada por Entidades de Microfinanzas / Otros Créditos

Tipo Doc	Nro Documento	Nombre/Razón Social	Act	Pre	12m
----------	---------------	---------------------	-----	-----	-----

Documentos Protestados como Deudor/Aceptante

Montos expresados en unidades*

Reportado por la Cámara de Comercio de Lima (CCL)

Documentos Protestados sin Regularizar

	# Doc	Monto (S/) *	Max Días Venc.
Total:	6	34.560,04	497

Tipo de Cambio 3.981

Nro. Secuencia	Tip. Reg.	Acreedor/Girador	Tipo Doc.	Moneda	Monto *	Monto * (S/)	Boletín	F. Protesto	F. Venc.	Días Venc.
282130	MO	FT CAPITAL S.A.	FAN	US\$	404,14	1.553,51	06/2022	24/05/2022	/ /	132
282106	MO	FT CAPITAL S.A.	FAN	US\$	211,83	814,27	06/2022	24/05/2022	/ /	132
60533	MO	FT CAPITAL S.A.	FAN	US\$	355,64	1.367,08	04/2022	06/04/2022	04/02/2022	241
60532	MO	FT CAPITAL S.A.	FAN	US\$	211,83	814,27	04/2022	06/04/2022	26/01/2022	250
49972	MO	BANCO DE CREDITO DEL PERU	FAN	US\$	4.079,35	15.681,02	10/2021	20/10/2021	10/10/2021	358
43241	MO	COMPANIA SERVICIOS E INGENIERIA S.R.L.	FAN	US\$	3.727,86	14.329,89	06/2021	03/06/2021	24/05/2021	497

**PR: Protestos, CJ: Cobranza Judicial, MO: Moras, PP: Procesos Penales

Montos expresados en unidades*

Reportado por la Cámara de Comercio de Lima (CCL)

Documentos Protestados Regularizados

	# Doc	Monto (S/) *
Total:	0	0,00

Nro. Secuencia	Tip. Reg.	Acreedor/Girador	Tipo Doc.	Moneda	Monto *	Monto * (S/)	Boletín	F. Protesto	F. Venc.	F. Reg
----------------	-----------	------------------	-----------	--------	---------	--------------	---------	-------------	----------	--------

**PR: Protestos, CJ: Cobranza Judicial, MO: Moras, PP: Procesos Penales

Documentos Protestados como Acreedor/Girador

Montos expresados en unidades*

Reportado por la Cámara de Comercio de Lima (CCL)

Documentos Protestados sin Regularizar

	# Doc	Monto (S/) *	Max Días Venc.
Total:	973	32.097.727,87	3,025

Se muestran hasta los 10 primeros documentos ordenados por Fecha de Boletín de la CCL

Tipo de Cambio 3.981

Nro. Secuencia	Tip. Reg.	Deudor/Aceptante	Tipo Doc.	Moneda	Monto *	Monto * (S/)	Boletín	F. Protesto	F. Venc.	Días Venc.
287783	MO	CORONADO CALDERON JOSE FELICIANO	LET	US\$	2.761,20	10.614,05	08/2022	05/05/2022	17/08/2019	1,143
287343	MO	GUEVARA VILLAFUERTE MARISOL ROXANA	LET	US\$	2.630,83	10.112,91	08/2022	11/07/2022	05/10/2021	363
287344	MO	GUEVARA VILLAFUERTE MARISOL ROXANA	LET	US\$	2.630,83	10.112,91	08/2022	11/07/2022	05/11/2021	332
287435	MO	GUEVARA VILLAFUERTE MARISOL ROXANA	LET	US\$	2.630,83	10.112,91	08/2022	11/07/2022	05/09/2021	393
287436	MO	GUEVARA VILLAFUERTE MARISOL ROXANA	LET	US\$	2.630,83	10.112,91	08/2022	11/07/2022	05/12/2021	302
287437	MO	GUEVARA VILLAFUERTE MARISOL ROXANA	LET	US\$	2.630,83	10.112,91	08/2022	11/07/2022	05/01/2022	271
284472	MO	ESCRIBA SULCA JESUS JOSE	LET	US\$	105.079,82	403.926,83	07/2022	15/06/2022	30/10/2021	338
284330	MO	ESCRIBA SULCA JESUS JOSE	LET	US\$	105.079,62	403.926,06	07/2022	15/06/2022	30/12/2021	277
284487	MO	ESCRIBA SULCA JESUS JOSE	LET	US\$	105.079,62	403.926,06	07/2022	15/06/2022	30/11/2021	307
284471	MO	ESCRIBA SULCA JESUS JOSE	LET	US\$	105.079,62	403.926,06	07/2022	15/06/2022	30/09/2021	368

**PR: Protestos, CJ: Cobranza Judicial, MO: Moras, PP: Procesos Penales

Montos expresados en unidades*

Reportado por la Cámara de Comercio de Lima (CCL)

Documentos Protestados Regularizados

	# Doc	Monto (S/) *
Total:	43	3.524.818,38

Se muestran hasta los 10 primeros documentos ordenados por Fecha de Boletín de la CCL

Nro. Secuencia	Tip. Reg.	Deudor/Aceptante	Tipo Doc.	Moneda	Monto *	Monto * (S/)	Boletín	F. Protesto	F. Venc.	F. Reg
----------------	-----------	------------------	-----------	--------	---------	--------------	---------	-------------	----------	--------

267688	MO	CONSTRUCTORA BARRETO CONTRATISTAS GENERALES S.A.C.	LET	US\$	16.656,77	62.562,83	09/2021	03/08/2021	05/10/2020	17/03/2022
267689	MO	CONSTRUCTORA BARRETO CONTRATISTAS GENERALES S.A.C.	LET	US\$	16.656,77	62.562,83	09/2021	03/08/2021	05/12/2020	17/03/2022
267690	MO	CONSTRUCTORA BARRETO CONTRATISTAS GENERALES S.A.C.	LET	US\$	16.656,77	62.562,83	09/2021	03/08/2021	05/01/2021	17/03/2022
267691	MO	CONSTRUCTORA BARRETO CONTRATISTAS GENERALES S.A.C.	LET	US\$	16.656,77	62.562,83	09/2021	03/08/2021	05/02/2021	17/03/2022
267692	MO	CONSTRUCTORA BARRETO CONTRATISTAS GENERALES S.A.C.	LET	US\$	16.656,77	62.562,83	09/2021	03/08/2021	05/11/2020	17/03/2022
256109	MO	MAQUINARIAS DEL CENTRO SOCIEDAD ANONIMA CERRADA - M	LET	US\$	9.757,79	38.904,31	07/2020	01/07/2020	05/09/2018	18/10/2021
256110	MO	MAQUINARIAS DEL CENTRO SOCIEDAD ANONIMA CERRADA - M	LET	US\$	9.757,79	38.904,31	07/2020	01/07/2020	05/10/2018	18/10/2021
256126	MO	MAQUINARIAS DEL CENTRO SOCIEDAD ANONIMA CERRADA - M	LET	US\$	9.757,79	38.904,31	07/2020	01/07/2020	05/08/2018	18/10/2021
256111	MO	MAQUINARIAS DEL CENTRO SOCIEDAD ANONIMA CERRADA - M	LET	US\$	8.219,88	32.772,66	07/2020	01/07/2020	07/09/2018	18/10/2021
256112	MO	MAQUINARIAS DEL CENTRO SOCIEDAD ANONIMA CERRADA - M	LET	US\$	8.219,88	32.772,66	07/2020	01/07/2020	11/11/2018	18/10/2021

**PR: Protestos, CJ: Cobranza Judicial, MO: Moras, PP: Procesos Penales

Detalle de Vencidos

Documentos Impagos

Montos expresados en unidades*

	# Doc	Monto (S/) *	Max Días Venc.
Total:	3	1.214,18	1,071

Se muestran los 10 primeros documentos ordenados por Fecha de Vencimiento, del más reciente al más antiguo

Tipo de Cambio 3.981

Nombre del Acreedor de la Obligación	Tipo Comprobante/Concepto	Nro Comprobante	Condición Deuda	Moneda	Monto *	Monto * (S/)	F. Venc.
DIMEXARTI PERU S.R.L.	Factura	001-010639	MOROSIDAD	S/.	442,26	442,26	28/12/2019
DIMEXARTI PERU S.R.L.	Factura	001-010640	MOROSIDAD	S/.	25,00	25,00	28/12/2019
DIMEXARTI PERU S.R.L.	Factura	001-010386	MOROSIDAD	US\$	187,62	746,92	28/10/2019

Comercio Exterior

Montos expresados en unidades de dólares

Muestra información reportada por la SUNAT desde el 07/02/2011

Resumen por Ejercicio

Ejercicio	Actividad	Número de Operaciones	Importe USD *	N° Países	3 países con mayor número de operaciones
2022	EXPORTACIÓN	10	790.856,06	6	BOLIVIA, ZONAS FRANCAS DEL PERU, CHILE
	IMPORTACIÓN	378	52.702.672,05	41	CHINA, UNITED STATES, BRAZIL
2021	EXPORTACIÓN	4	249.334,59	3	UNITED STATES, BOLIVIA, PANAMA
	IMPORTACIÓN	1218	97.171.139,27	63	UNITED STATES, CHINA, GERMANY
2020	EXPORTACIÓN	9	938.473,01	4	UNITED STATES, MEXICO, CHILE
	IMPORTACIÓN	828	48.409.868,13	60	UNITED STATES, CHINA, GERMANY
2019	EXPORTACIÓN	6	510.000,41	4	CHILE, COLOMBIA, MEXICO
	IMPORTACIÓN	1051	83.839.250,37	65	UNITED STATES, CHINA, GERMANY
2018	EXPORTACIÓN	17	1.845.029,16	7	UNITED STATES, CHILE, ECUADOR
	IMPORTACIÓN	1239	68.033.777,85	67	UNITED STATES, CHINA, GERMANY

Resumen por Meses

Actividad	Ejercicio	Mes	Número de Operaciones	Importe USD *	N° Países	3 países con mayor número de operaciones
EXPORTACIÓN	2022	JULIO	4	281.354,27	2	BOLIVIA, ZONAS FRANCAS DEL PERU
		JUNIO	2	207.000,00	2	BOLIVIA
		ABRIL	2	27.350,01	2	ECUADOR, PANAMA
		FEBRERO	1	225.000,00	2	CHILE
		ENERO	1	50.151,78	2	VENEZUELA
	2021	DICIEMBRE	2	50.942,59	1	UNITED STATES
		OCTUBRE	1	190.700,00	1	BOLIVIA
		ABRIL	1	7.692,00	1	PANAMA
	2020	DICIEMBRE	3	84.928,51	2	UNITED STATES

		NOVIEMBRE	1	121.038,00	2	GUATEMALA
		OCTUBRE	1	197.572,10	2	CHILE
		ABRIL	1	99.100,00	2	MEXICO
		MARZO	1	2.201,40	2	UNITED STATES
	2019	ENERO	2	433.633,00	2	MEXICO,UNITED STATES
		AGOSTO	1	77.527,00	2	COLOMBIA
		JULIO	1	156.000,00	2	CHILE
		JUNIO	2	246.212,00	2	CHILE,MEXICO
		FEBRERO	2	30.261,41	2	CHILE,UNITED STATES
	2018	DICIEMBRE	3	342.212,84	2	BOLIVIA,CHILE,COSTA RICA
		NOVIEMBRE	1	119.122,68	2	CHILE
		OCTUBRE	1	84.132,36	2	UNITED STATES
		JULIO	2	299.120,00	2	CHILE,UNITED STATES
		ABRIL	2	310.718,72	2	COLOMBIA,ECUADOR
		FEBRERO	4	47.298,06	2	UNITED STATES,ECUADOR,PANAMA
		ENERO	4	642.424,50	2	UNITED STATES,ECUADOR
IMPORTACIÓN	2022	JULIO	33	6.589.767,36	18	UNITED STATES,CHINA,BRAZIL
		JUNIO	93	10.189.848,93	14	CHINA,UNITED STATES,BRAZIL
		MAYO	47	7.676.929,06	24	CHINA,UNITED STATES,BRAZIL
		ABRIL	36	7.191.494,25	26	UNITED STATES,BRAZIL,CHINA
		MARZO	56	8.923.309,67	18	CHINA,UNITED STATES,BRAZIL
		FEBRERO	42	4.934.031,31	25	UNITED STATES,CHINA,ITALY
		ENERO	71	7.197.291,47	31	CHINA,UNITED STATES,GERMANY
	2021	DICIEMBRE	101	9.734.160,41	41	UNITED STATES,CHINA,JAPAN
		NOVIEMBRE	104	8.133.448,87	40	UNITED STATES,CHINA,MEXICO
		OCTUBRE	104	8.711.474,60	47	UNITED STATES,CHINA,GERMANY
		SETIEMBRE	136	12.983.686,85	44	CHINA,UNITED STATES,GERMANY
		AGOSTO	101	8.031.399,38	42	UNITED STATES,CHINA,MEXICO
		JULIO	93	7.800.382,45	44	UNITED STATES,CHINA,GERMANY
		JUNIO	105	5.522.567,89	42	UNITED STATES,CHINA,MEXICO
		MAYO	106	7.835.139,90	44	UNITED STATES,CHINA,GERMANY
		ABRIL	87	7.135.339,40	45	UNITED STATES,CHINA,GERMANY
		MARZO	112	9.077.845,26	44	UNITED STATES,CHINA,JAPAN
		FEBRERO	81	6.383.207,25	47	UNITED STATES,CHINA,GERMANY
		ENERO	88	5.822.487,03	42	UNITED STATES,CHINA,JAPAN
	2020	DICIEMBRE	111	6.319.467,91	43	UNITED STATES,CHINA,GERMANY
		NOVIEMBRE	70	2.768.924,00	47	UNITED STATES,JAPAN,CHINA
		OCTUBRE	81	2.528.840,67	45	UNITED STATES,CHINA,JAPAN
		SETIEMBRE	68	2.895.715,10	40	UNITED STATES,GERMANY,CHINA
		AGOSTO	84	4.759.909,74	44	UNITED STATES,CHINA,GERMANY
		JULIO	71	4.583.783,34	40	UNITED STATES,CHINA,GERMANY
		JUNIO	72	4.463.330,28	40	UNITED STATES,CHINA,GERMANY
		MAYO	47	4.246.606,62	34	UNITED STATES,CHINA,GERMANY
		ABRIL	25	3.306.596,94	22	BRAZIL,UNITED STATES,ITALY
		MARZO	49	3.755.818,22	38	UNITED STATES,GERMANY,CHINA
		FEBRERO	63	2.651.512,21	41	UNITED STATES,ITALY,CHINA
		ENERO	87	6.129.363,11	42	UNITED STATES,CHINA,GERMANY
	2019	DICIEMBRE	82	10.144.371,74	41	UNITED STATES,GERMANY,MEXICO
		NOVIEMBRE	74	5.109.663,45	40	UNITED STATES,CHINA,GERMANY
		OCTUBRE	65	7.405.341,18	38	UNITED STATES,CHINA,MEXICO
		SETIEMBRE	78	7.326.408,43	46	UNITED STATES,CHINA,MEXICO
		AGOSTO	86	6.801.009,56	46	UNITED STATES,CHINA,MEXICO
		JULIO	87	7.097.908,38	50	UNITED STATES,CHINA,GERMANY
		JUNIO	105	5.833.570,66	51	UNITED STATES,CHINA,GERMANY
		MAYO	108	8.163.734,02	48	UNITED STATES,CHINA,JAPAN
		ABRIL	95	7.828.075,94	43	UNITED STATES,CHINA,MEXICO
		MARZO	95	8.242.056,47	49	UNITED STATES,CHINA,GERMANY
		FEBRERO	82	3.564.029,54	43	UNITED STATES,CHINA,GERMANY
		ENERO	94	6.323.081,00	47	UNITED STATES,CHINA,MEXICO
	2018	DICIEMBRE	107	6.542.305,44	45	UNITED STATES,CHINA,ITALY
		NOVIEMBRE	99	5.200.042,48	46	UNITED STATES,CHINA,GERMANY
		OCTUBRE	116	5.533.617,17	45	UNITED STATES,CHINA,UNITED KINGDOM
		SETIEMBRE	111	5.577.139,52	48	UNITED STATES,CHINA,UNITED KINGDOM
		AGOSTO	91	3.761.981,75	47	UNITED STATES,CHINA,ITALY
		JULIO	100	6.085.182,74	45	UNITED STATES,CHINA,ITALY
		JUNIO	110	6.001.139,47	44	UNITED STATES,CHINA,MEXICO

	MAYO	119	4.826.324,18	45	UNITED STATES, CHINA, JAPAN
	ABRIL	109	7.074.230,76	45	UNITED STATES, BRAZIL, GERMANY
	MARZO	102	4.336.542,70	43	UNITED STATES, CHINA, GERMANY
	FEBRERO	85	3.716.466,61	42	UNITED STATES, CHINA, GERMANY
	ENERO	90	9.378.805,03	40	UNITED STATES, CHINA, GERMANY

PUBLICACIÓN DIARIO "EL PERUANO"

Reporte Otros Créditos

Institución	MAY 2022		JUN 2022		JUL 2022		AGO 2022		SET 2022		OCT 2022	
	Monto *	Dias V.	Monto *	Dias V.	Monto *	Dias V.	Monto *	Dias V.	Monto *	Dias V.	Monto *	Dias V.

Institución	NOV 2021		DIC 2021		ENE 2022		FEB 2022		MAR 2022		ABR 2022	
	Monto *	Dias V.	Monto *	Dias V.	Monto *	Dias V.	Monto *	Dias V.	Monto *	Dias V.	Monto *	Dias V.

Reporte Otros Créditos por entidades

Sin Información