



Reporte de Deudas

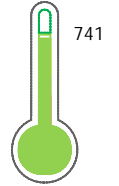
El reporte contiene solo los títulos seleccionados

- Información General
- Consulta Rápida
- Principales Acreedores
- Detalle Variación
- Posición Histórica
- Gráficos
- Rep. Vencidos
- Rep. SBS/Microf.
- SBS/Microf. Entidades
- Rectificaciones SBS
- Avalados/Avalistas
- Hechos de Importancia
- Documentos CCL
- Detalle de Vencidos
- Comercio Exterior
- Otros Créditos
- Otros Créd. Entidades
- Otros Rep. Negativos

RUC 20561227706 - A Y J ENERGYS S.R.L.

Fecha Proceso	Tipo Doc.	N. Doc.	Nota	Deuda Total *	Var.	Actual	Previo	12m
21/06/2024	RUC	20561227706	0.664	129.914,64				

Score Sentinel



Buen Puntaje

* La persona consultada cuenta con los siguientes créditos e indicadores.

- Está Avalado
- Reprogramados DU N 026-20

Sentinel Sabio

Bancarizado: SI

Recomendación de Sentinel Sabio

Evaluación Crediticia



RECHAZAR
Producto Genérico

Detalle:

- Calificación Def, Dud, Per en los 12 meses

Cuota Estimada Mensual

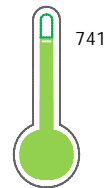
Según el cumplimiento de deudas reportadas

S/ 6554,



Score Experian

Buen Puntaje



Estadísticamente, en este nivel de score, 10 de 100 empresas podrían caer en incumplimiento en los próximos 12

Información General

Datos Principales

13/06/2024: Última actualización de información reportada por SUNAT

Razón Social:	A Y J ENERGYS S.R.L.		
Nombre Comercial:	-		
Tipo de Contribuyente:	SOC.COM.RESPONS. LTDA		
Estado de Contribuyente:	ACTIVO	Condición del Contribuyente:	HABIDO
Inicio de Actividades:	01/11/2015		
Tamaño contribuyente:	RESTO	Dependencia:	I.R.LAMBAYEQUE-MEPECO
Actividad Económica Principal	ACTIV.DE ARQUITECTURA E INGENIERIA		
Actividad Económica Secundaria 1	MANTENIMIENTO Y REPARAC. VEHIC	Actividad Económica Secundaria 2	-
Fecha Inscripción RRPP:	07/04/2014	Número de Partida Registral:	-
Folio:	-	Asiento:	-

Agente de retención

Direcciones Registradas

Dirección	Fuente
PRO. VENEZUELA NRO 835 PUEBLO JOVEN MEDIO MUNDO JOSE LEONARDO ORTIZ - CHICLAYO - LAMBAYEQUE	SUNAT - DOMICILIO FISCAL
AVENIDA INCA GARCILAZO DE LA VEGA NRO. 1527 CHOTA - CHOTA - CAJAMARCA (COSTADO BOTICA PAMELA)	SUNAT - SUCURSAL
MZA. A LTE. S/N CASERIO PROGRESO MEDIO JAYANCA - LAMBAYEQUE - LAMBAYEQUE (AGROINVERSIONES VASQUEZ)	SUNAT - SUCURSAL

Representantes Legales

Nro Documento	Nombre de Representante	Act	Pre	12m	Fecha desde que ocupa Cargo	Cargo
42535279	DIAZ MENDOZA JHAYBER				07/04/2014	GERENTE GENERAL

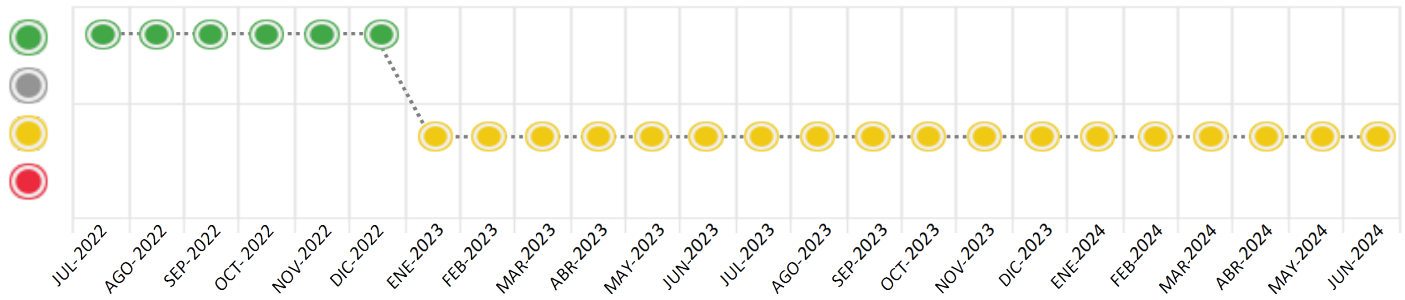
Consulta Rápida

Documento de identidad consultado

Fecha Proceso	Tipo Doc.	N. Doc.	Nombre o Raz. Social	Nota	Deuda Total *	Var.	Actual	Previo	12m
21/06/2024	RUC	20561227706	A Y J ENERGYS S.R.L.	0.664	129.914,64				

Montos expresados en unidades de soles*

Semáforos de los últimos 24 meses



Semáforo	Descripción
	No registra información de deudas
	Sin deudas vencidas
	Deudas con poco atraso*
	Deudas con atraso significativo*

*Semáforo deuda menor: Deuda vencida menor S/ 100 personas naturales o menor S/ 500 personas jurídicas

Verde: 0 <= Sem. < 0.001
 Amarillo: 0.001 <= Sem. <= 2
 Rojo: 2 < Sem. <= 6

Variación	Descripción
	Variación Negativa: Retraso en los pagos
	Variación Positiva: Mejora en sus pagos
	Variación Porcentual Positiva: El monto total reportado por la SBS/Microfinanzas o número de instituciones financieras ha aumentado
	Variación Porcentual Negativa: El monto total reportado por la SBS/Microfinanzas o número de instituciones financieras ha disminuido
	Aproximadamente igual o igual

Detalle de la deuda SBS/Microfinanzas

Entidad	Deuda Anterior			Deuda a JUN 2024				Rect. (1)	Disc.
	DIC 2023	MAR 2024	MAY 2024	Fecha Inf.	Calif. (2)	Monto *	Días Venc.		
BCP	115.838,84	112.627,32	110.261,55	31/05/2024	NOR	108.095,31	1		
CRAC CHAVIN	20.931,33	20.931,33	20.931,33	31/05/2024	PER	20.931,33	440		
TOTAL	136.770,17	133.558,65	131.192,88			129.026,64			

(1) Ver detalle en el cuadro de Rectificaciones SBS

(2) NOR: Normal, CPP: Con Problemas Potenciales, DEF: Deficiente, DUD: Dudoso, PER: Pérdida, SCAL: Sin Calificación

Detalle de la deuda de Otros Créditos

Entidad	Deuda Anterior			Deuda a JUN 2024				Disc.
	DIC 2023	MAR 2024	MAY 2024	Fecha Inf.	Calif. (2)	Monto	Días Venc.	
TOTAL								

(2) NOR: Normal, CPP: Con Problemas Potenciales, DEF: Deficiente, DUD: Dudoso, PER: Pérdida, SCAL: Sin Calificación

Detalle de vencidos

# Doc	Fuente - Acreedor	Monto *	Días Venc.
	Deuda Laboral	888,00	326
4	PRIMA AFP S.A.	888,00	326

Utilización de Líneas de Crédito

Instituciones	**	Línea Aprobada	Línea No Utilizada	Línea Utilizada	% L. Ut.
TOTAL					0%

**Tipo de Crédito

Principales Acreedores

Montos expresados en unidades de soles*

Resumen de Deudas

Descripción de la Deuda	Monto *	Días
Deuda total SBS al 31/05/2024	129.026,64	
% Calificación normal	83.78	
Peor Calificación (2)	PER	
Otros Créditos	0,00	****
Deuda vencida		
SBS/Microf.	20.931,33	440
Deuda Laboral	888,00	326
Total deuda vencida	21.819,33	

Detalle de deuda SBS/Microfinanzas

Institución SBS	Calif. (2)	Saldo *	% Ven.	Días Venc.	Rect.(1)
BCP	NOR	108.095,31	0.00	1	
CRAC CHAVIN	PER	20.931,33	100.00	440	
Deuda Total SBS/MicroFinanzas		129.026,64	16.22		

Detalle de Riesgos SBS/Microfinanzas

Concepto	Saldo *
Deuda Directa	129.026,64
Deuda Indirecta	0,00
Deuda Castigada	0,00
Deuda Total SBS/MicroFinanzas	129.026,64
Línea Tarj. Cred. No utilizada	0,00
Total Riesgo SBS/MicroFinanzas	129.026,64

Detalle de deuda Otros Créditos

Empresa	Calif. (2)	Saldo *	% Ven.	Días Venc.	Disc.
Deuda Total Otros Créditos		0,00	16.22		

Detalle de vencidos

# Doc	Fuente - Acreedor	Monto *	Días Venc.
	Deuda Laboral	888,00	326
4	PRIMA AFP S.A.	888,00	326

Detalle Variación

Montos expresados en unidades de soles*

Resumen de la variación

Descripción de la deuda	20/05/2024	21/06/2024	Variación
Score	0.653	0.664	0.011
Nro. Entidades SBS/Microf.	2	2	0
Riesgo Total SBS/Microf. *	131.192,88	129.026,64	
Deuda Directa	131.192,88	129.026,64	-2.166,24
Deuda Indirecta	0,00	0,00	0,00
Deuda Castigada	0,00	0,00	0,00

Variación del Riesgo Total SBS/Microf. *	Antes	21/06/2024	Variación
Último Mes	131.192,88	129.026,64	-2.166,24
Último Trimestre	133.558,65	129.026,64	-4.532,01
Último Semestre	136.770,17	129.026,64	-7.743,53
Último Año	144.437,41	129.026,64	-15.410,77

Calificación SBS/Microf.	20/05/2024	21/06/2024	Variación
% NOR (Normal)	84.05	83.78	-0.27
% CPP (Con Problemas Potenciales)	0.00	0.00	0.00
% DEF (Deficiente)	0.00	0.00	0.00
% DUD (Dudoso)	0.00	0.00	0.00
% PER (Pérdida)	15.95	16.22	0.27

Deuda vencida *	20/05/2024	21/06/2024	Variación
-----------------	------------	------------	-----------



Total deuda vencida	0,00	0,00	0,00
Deuda por Otros Créditos *	20/05/2024	21/06/2024	Variación
Total deuda otros créditos	0,00	0,00	0,00

Detalle de la variación			
Fuente - Acreedor *	20/05/2024	21/06/2024	Variación

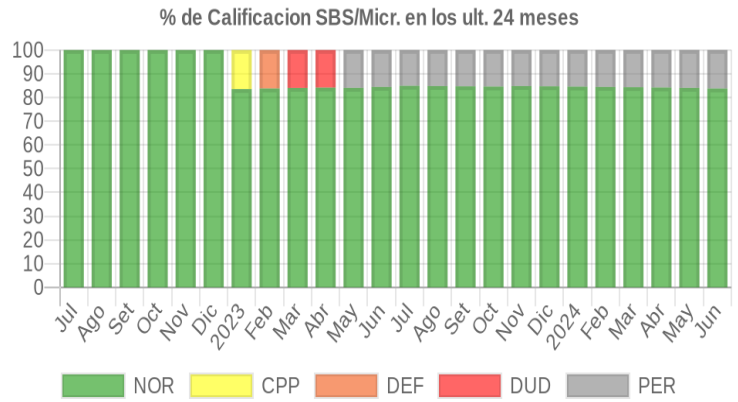
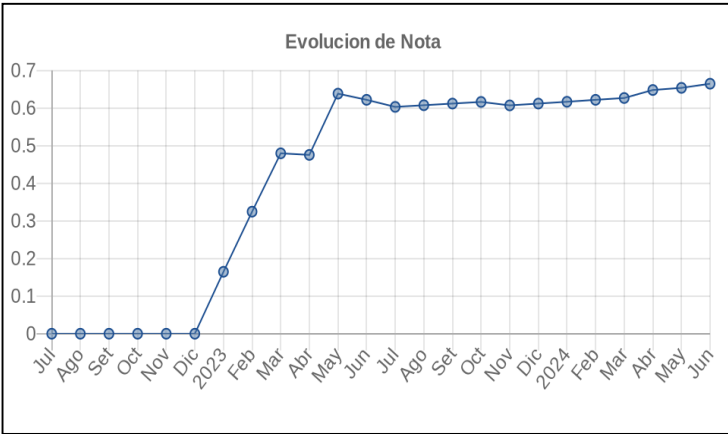
Posición Histórica

Montos expresados en unidades de soles*

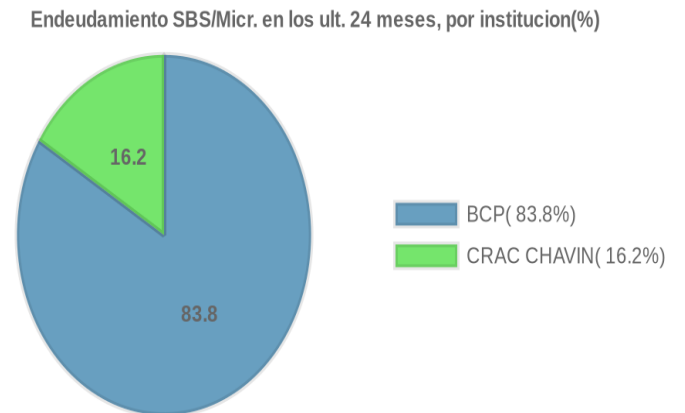
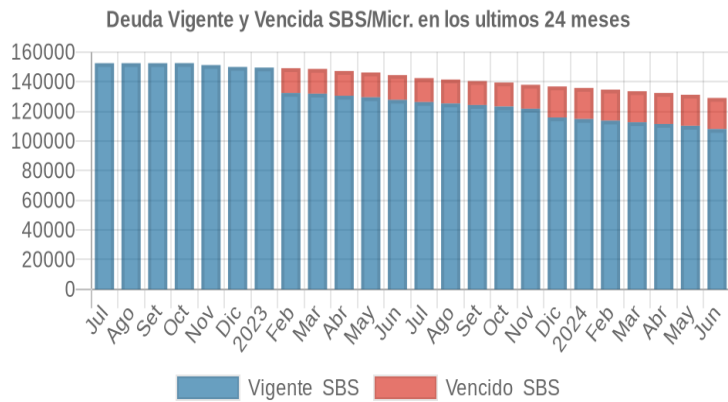
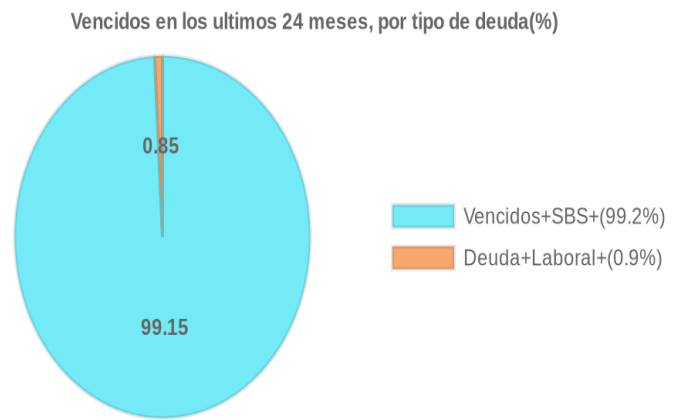
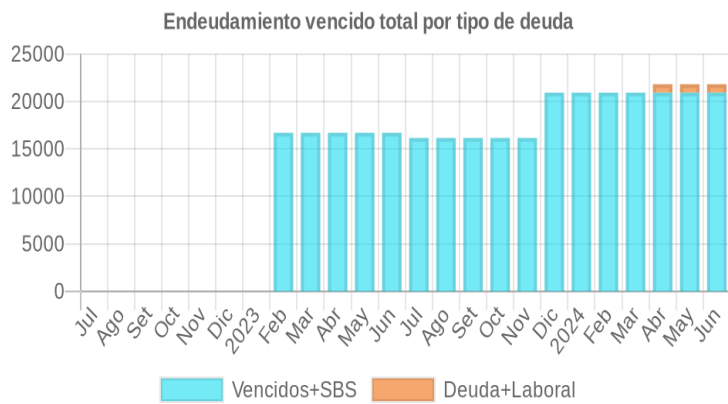
Fecha de Proceso	Sema. Actual	Sem. Riesgo	Var.	Superintendencia de Banca y Seguros (SBS/Microfinan.)				Otros Créditos	Otros Vencidos *				Ctas. Cerr./Anu.		Otros Repor. Negati.	
				# Enti.	Deuda Total *	% Cali. normal	Peor Califi. (2)		Deuda Vencida *	Protestos	Docs. Impagos	Deuda Tributaria	Deuda Laboral	Cta. Cte.		Tar. Créd.
21/06/2024	●	0.664	☰	2	129.026,64	83.78	PER	20.931,33	0,00	0,00	0,00	0,00	888,00	0	0	0
20/05/2024	●	0.653	☰	2	131.192,88	84.05	PER	20.931,33	0,00	0,00	0,00	0,00	888,00	0	0	0
23/04/2024	●	0.648	☰	2	132.400,38	84.19	PER	20.931,33	0,00	0,00	0,00	0,00	888,00	0	0	0
22/04/2024	●	0.632	☰	2	132.400,38	84.19	PER	20.931,33	0,00	0,00	0,00	0,00	0,00	0	0	0
21/03/2024	●	0.626	☰	2	133.558,65	84.33	PER	20.931,33	0,00	0,00	0,00	0,00	0,00	0	0	0
21/02/2024	●	0.622	☰	2	134.647,68	84.45	PER	20.931,33	0,00	0,00	0,00	0,00	0,00	0	0	0
19/01/2024	●	0.616	☰	2	135.767,62	84.58	PER	20.931,33	0,00	0,00	0,00	0,00	0,00	0	0	0
22/12/2023	●	0.612	☰	2	136.770,17	84.70	PER	20.931,33	0,00	0,00	0,00	0,00	0,00	0	0	0
23/11/2023	●	0.607	☰	2	137.899,20	84.82	PER	16.158,29	0,00	0,00	0,00	0,00	0,00	0	0	0
23/10/2023	●	0.616	☰	2	139.419,53	84.59	PER	16.158,29	0,00	0,00	0,00	0,00	0,00	0	0	0
21/09/2023	●	0.612	☰	2	140.414,71	84.70	PER	16.158,29	0,00	0,00	0,00	0,00	0,00	0	0	0
24/08/2023	●	0.607	☰	2	141.455,11	84.81	PER	16.158,29	0,00	0,00	0,00	0,00	0,00	0	0	0
24/07/2023	●	0.603	☰	2	142.416,57	84.92	PER	16.158,29	0,00	0,00	0,00	0,00	0,00	0	0	0
22/06/2023	●	0.622	☰	2	144.437,41	84.45	PER	16.702,31	0,00	0,00	0,00	0,00	0,00	0	0	0
22/05/2023	●	0.638	▼	2	146.186,31	84.04	PER	16.702,31	0,00	0,00	0,00	0,00	0,00	0	0	0
24/04/2023	●	0.475	☰	2	147.200,24	84.15	DUD	16.702,31	0,00	0,00	0,00	0,00	0,00	0	0	0
22/03/2023	●	0.479	▼	2	148.625,59	84.01	DUD	16.702,31	0,00	0,00	0,00	0,00	0,00	0	0	0
21/02/2023	●	0.324	▼	2	149.094,79	83.77	DEF	16.702,31	0,00	0,00	0,00	0,00	0,00	0	0	0
23/01/2023	●	0.164	▼	2	149.523,64	83.53	CPP	0,00	0,00	0,00	0,00	0,00	0,00	0	0	0
22/12/2022	●	0.000	☰	2	149.913,84	100.00	NOR	0,00	0,00	0,00	0,00	0,00	0,00	0	0	0
23/11/2022	●	0.000	☰	2	151.196,05	100.00	NOR	0,00	0,00	0,00	0,00	0,00	0,00	0	0	0
24/10/2022	●	0.000	☰	2	152.509,28	100.00	NOR	0,00	0,00	0,00	0,00	0,00	0,00	0	0	0
22/09/2022	●	0.000	☰	2	152.473,86	100.00	NOR	0,00	0,00	0,00	0,00	0,00	0,00	0	0	0
22/08/2022	●	0.000	☰	2	152.473,86	100.00	NOR	0,00	0,00	0,00	0,00	0,00	0,00	0	0	0
22/07/2022	●	0.000	☰	2	152.473,86	100.00	NOR	0,00	0,00	0,00	0,00	0,00	0,00	0	0	0

Gráficos

Montos expresados en unidades de soles*



NOR: Normal, CPP: Con Problemas Potenciales, DEF: Deficiente, DUD: Dudoso, PER: Pérdida, SCAL: Sin Calificación



Reporte de Vencidos

Montos expresados en unidades de soles*

Fuente - Acreedor	MAR 2024			ABR 2024			MAY 2024			JUN 2024		
	# Docs.	Monto *	Dias V.	# Docs.	Monto *	Dias V.	# Docs.	Monto *	Dias V.	# Docs.	Monto *	Dias V.
Deuda Laboral												
PRIMA AFP S.A.		0,00		4	888,00	274	4	888,00	30	4	888,00	32
Total	0			4	888,00	274	4	888,00	30	4	888,00	32

Montos expresados en unidades de soles*

Fuente - Acreedor	NOV 2023			DIC 2023			ENE 2024			FEB 2024		
	# Docs.	Monto *	Dias V.	# Docs.	Monto *	Dias V.	# Docs.	Monto *	Dias V.	# Docs.	Monto *	Dias V.
Deuda Laboral												
PRIMA AFP S.A.		0,00			0,00			0,00			0,00	
Total	0			0			0			0		

Montos expresados en unidades de soles*

Fuente - Acreedor	JUL 2023			AGO 2023			SET 2023			OCT 2023		
	# Docs.	Monto *	Dias V.	# Docs.	Monto *	Dias V.	# Docs.	Monto *	Dias V.	# Docs.	Monto *	Dias V.
Deuda Laboral												
PRIMA AFP S.A.		0,00			0,00			0,00			0,00	
Total	0			0			0			0		

Reporte SBS/Microfinanzas

Montos expresados en unidades de soles*

Última fecha reportada por la SBS : 31/05/2024

ÚLTIMOS 6 MESES		ENE 2024 (SBS: DIC 2023)	FEB 2024 (SBS: ENE 2024)	MAR 2024 (SBS: FEB 2024)	ABR 2024 (SBS: MAR 2024)	MAY 2024 (SBS: ABR 2024)	JUN 2024 (SBS: MAY 2024)
% Porcentaje de Calificación	NOR (Normal)	84.58	84.45	84.33	84.19	84.05	83.78
	CPP (Con Problemas Pote.)	0.00	0.00	0.00	0.00	0.00	0.00
	DEF (Deficiente)	0.00	0.00	0.00	0.00	0.00	0.00
	DUD (Dudoso)	0.00	0.00	0.00	0.00	0.00	0.00
	PER (Pérdida)		15.55	15.67	15.81	15.95	16.22

Institución	ENE 2024 (SBS: DIC 2023)		FEB 2024 (SBS: ENE 2024)		MAR 2024 (SBS: FEB 2024)		ABR 2024 (SBS: MAR 2024)		MAY 2024 (SBS: ABR 2024)		JUN 2024 (SBS: MAY 2024)	
	Monto *	Dias V.	Monto *	Dias V.	Monto *	Dias V.	Monto *	Dias V.	Monto *	Dias V.	Monto *	Dias V.
BCP	114.836,29	1	113.716,35	1	112.627,32		111.469,05	1	110.261,55		108.095,31	1
CRAC CHAVIN	20.931,33	319	20.931,33	349	20.931,33	380	20.931,33	411	20.931,33	440	20.931,33	440
TOTAL	135.767,62	319	134.647,68	349	133.558,65	380	132.400,38	411	131.192,88	440	129.026,64	440

Última fecha reportada por la SBS : 31/05/2024

Operación	ENE 2024 (SBS: DIC 2023)		FEB 2024 (SBS: ENE 2024)		MAR 2024 (SBS: FEB 2024)		ABR 2024 (SBS: MAR 2024)		MAY 2024 (SBS: ABR 2024)		JUN 2024 (SBS: MAY 2024)	
	Monto *	Dias V.	Monto *	Dias V.	Monto *	Dias V.	Monto *	Dias V.	Monto *	Dias V.	Monto *	Dias V.
RESUMEN												
- Total Deuda	135.767,62	319	134.647,68	349	133.558,65	380	132.400,38	411	131.192,88	440	129.026,64	440
- Total Vencido	20.931,33		20.931,33		20.931,33		20.931,33		20.931,33		20.931,33	
- % Vencido	15.42		15.55		15.67		15.81		15.95		16.22	
- Garantías	41.443,00		41.443,00		41.443,00		41.443,00		41.443,00		41.443,00	
CREDITOS DIRECTOS												
- CRÉDITOS VIGENTES	114.836,29	1	113.716,35	1	112.627,32		111.469,05	1	110.261,55		108.095,31	1
-- Pyme: SobregirosCC	32,94		38,70		31,62		29,08				40,54	
-- Pyme: Préstamos	114.803,35	1	113.677,65	1	112.595,70		111.439,97	1	110.261,55		108.054,77	1
--- NoRevolventes	114.803,35	1	113.677,65	1	112.595,70		111.439,97	1	110.261,55		108.054,77	1
- CRÉDITOS VENCIDOS	20.931,33	319	20.931,33	349	20.931,33	380	20.931,33	411	20.931,33	440	20.931,33	440
-- Pyme: Préstamos	20.931,33	319	20.931,33	349	20.931,33	380	20.931,33	411	20.931,33	440	20.931,33	440
--- NoRevolventes	20.931,33	319	20.931,33	349	20.931,33	380	20.931,33	411	20.931,33	440	20.931,33	440



GARANTIAS							
- GARANTIAS RECIBIDAS	41.444,03	41.444,03	41.444,03	41.444,03	41.444,03	41.444,03	41.444,03
-- Gob. Nacional Reprog. Reactiva Perú	20.512,70	20.512,70	20.512,70	20.512,70	20.512,70	20.512,70	20.512,70
-- GtiasNoPref(AvalyFianza)	20.931,33	20.931,33	20.931,33	20.931,33	20.931,33	20.931,33	20.931,33
- PROGRAMA REACTIVA PERU	20.931,33	20.931,33	20.931,33	20.931,33	20.931,33	20.931,33	20.931,33

Montos expresados en unidades de soles*

Última fecha reportada por la SBS : 31/05/2024

6 MESES ANTERIORES	JUL 2023 (SBS: JUN 2023)	AGO 2023 (SBS: JUL 2023)	SET 2023 (SBS: AGO 2023)	OCT 2023 (SBS: SET 2023)	NOV 2023 (SBS: OCT 2023)	DIC 2023 (SBS: NOV 2023)
NOR (Normal)	84.92	84.81	84.70	84.59	84.82	84.70
% Porcentaje de Calificación	0.00	0.00	0.00	0.00	0.00	0.00
CPP (Con Problemas Pote.)	0.00	0.00	0.00	0.00	0.00	0.00
DEF (Deficiente)	0.00	0.00	0.00	0.00	0.00	0.00
DUD (Dudoso)	0.00	0.00	0.00	0.00	0.00	0.00
PER (Pérdida)		15.19	15.30	15.41	15.18	15.30

Institución	JUL 2023 (SBS: JUN 2023)		AGO 2023 (SBS: JUL 2023)		SET 2023 (SBS: AGO 2023)		OCT 2023 (SBS: SET 2023)		NOV 2023 (SBS: OCT 2023)		DIC 2023 (SBS: NOV 2023)	
	Monto *	Dias V.	Monto *	Dias V.	Monto *	Dias V.	Monto *	Dias V.	Monto *	Dias V.	Monto *	Dias V.
BCP	120.935,70		119.974,24	1	118.933,84	1	117.938,66		116.967,87	1	115.838,84	
CRAC CHAVIN	21.480,87	196	21.480,87	196	21.480,87	227	21.480,87	227	20.931,33	258	20.931,33	288
TOTAL	142.416,57	196	141.455,11	196	140.414,71	227	139.419,53	227	137.899,20	258	136.770,17	288

Última fecha reportada por la SBS : 31/05/2024

Operación	JUL 2023 (SBS: JUN 2023)		AGO 2023 (SBS: JUL 2023)		SET 2023 (SBS: AGO 2023)		OCT 2023 (SBS: SET 2023)		NOV 2023 (SBS: OCT 2023)		DIC 2023 (SBS: NOV 2023)	
	Monto *	Dias V.	Monto *	Dias V.	Monto *	Dias V.	Monto *	Dias V.	Monto *	Dias V.	Monto *	Dias V.
RESUMEN												
- Total Deuda	142.416,57	196	141.455,11	196	140.414,71	227	139.419,53	227	137.899,20	258	136.770,17	288
- Total Vencido	16.158,29		16.158,29		16.158,29		16.158,29		16.158,29		20.931,33	
- % Vencido	11.35		11.42		11.51		11.59		11.72		15.30	
- Garantías	42.531,00		42.531,00		42.531,00		42.531,00		41.443,00		41.443,00	
CREDITOS DIRECTOS												
- CRÉDITOS VIGENTES	126.258,28	196	125.296,82	196	124.256,42	227	123.261,24	227	121.740,91	258	115.838,84	
-- Pyme: SobregirosCC									38,53			
-- Pyme: Préstamos	126.258,28	196	125.296,82	196	124.256,42	227	123.261,24	227	121.702,38	258	115.838,84	
--- NoRevolventes	126.258,28	196	125.296,82	196	124.256,42	227	123.261,24	227	121.702,38	258	115.838,84	
- CRÉDITOS VENCIDOS	16.158,29	196	16.158,29	196	16.158,29	227	16.158,29	227	16.158,29	258	20.931,33	288
-- Pyme: Préstamos	16.158,29	196	16.158,29	196	16.158,29	227	16.158,29	227	16.158,29	258	20.931,33	288
--- NoRevolventes	16.158,29	196	16.158,29	196	16.158,29	227	16.158,29	227	16.158,29	258	20.931,33	288
GARANTIAS												
- GARANTIAS RECIBIDAS	42.532,12		42.532,12		42.532,12		42.532,12		41.444,03		41.444,03	
-- Gob. Nacional Reprog. Reactiva Perú	21.051,25		21.051,25		21.051,25		21.051,25		20.512,70		20.512,70	
-- GtiasNoPref(AvalyFianza)	21.480,87		21.480,87		21.480,87		21.480,87		20.931,33		20.931,33	
- PROGRAMA REACTIVA PERU	21.480,87		21.480,87		21.480,87		21.480,87		20.931,33		20.931,33	

Reporte SBS/Microfinanzas por entidades

Reportado por : BCP

Última fecha reportada por la SBS : 31/05/2024

Operación	ENE 2024 (SBS: DIC2023)		FEB 2024 (SBS: ENE2024)		MAR 2024 (SBS: FEB2024)		ABR 2024 (SBS: MAR2024)		MAY 2024 (SBS: ABR2024)		JUN 2024 (SBS: MAY2024)	
	Monto *	Dias V.	Monto *	Dias V.	Monto *	Dias V.	Monto *	Dias V.	Monto *	Dias V.	Monto *	Dias V.
Calificación (2)	NOR		NOR		NOR		NOR		NOR		NOR	
RESUMEN												
- Total Deuda	114.836,29	1	113.716,35	1	112.627,32		111.469,05	1	110.261,55		108.095,31	1
CREDITOS DIRECTOS												
- CRÉDITOS VIGENTES	114.836,29	1	113.716,35	1	112.627,32		111.469,05	1	110.261,55		108.095,31	1
-- Pyme: SobregirosCC	32,94		38,70		31,62		29,08				40,54	
-- Pyme: Préstamos	114.803,35	1	113.677,65	1	112.595,70		111.439,97	1	110.261,55		108.054,77	1
--- NoRevolventes	114.803,35	1	113.677,65	1	112.595,70		111.439,97	1	110.261,55		108.054,77	1

Última fecha reportada por la SBS : 31/05/2024

Operación	JUL 2023 (SBS: JUN2023)		AGO 2023 (SBS: JUL2023)		SET 2023 (SBS: AGO2023)		OCT 2023 (SBS: SET2023)		NOV 2023 (SBS: OCT2023)		DIC 2023 (SBS: NOV2023)	
	Monto *	Dias V.	Monto *	Dias V.	Monto *	Dias V.	Monto *	Dias V.	Monto *	Dias V.	Monto *	Dias V.
Calificación (2)	NOR		NOR		NOR		NOR		NOR		NOR	
RESUMEN												
- Total Deuda	120.935,70		119.974,24	1	118.933,84	1	117.938,66		116.967,87	1	115.838,84	
CREDITOS DIRECTOS												
- CRÉDITOS VIGENTES	120.935,70		119.974,24	1	118.933,84	1	117.938,66		116.967,87	1	115.838,84	
-- Pyme: SobregirosCC									38,53			
-- Pyme: Préstamos	120.935,70		119.974,24	1	118.933,84	1	117.938,66		116.929,34	1	115.838,84	
--- NoRevolventes	120.935,70		119.974,24	1	118.933,84	1	117.938,66		116.929,34	1	115.838,84	

Reportado por : CRAC CHAVIN

Última fecha reportada por la SBS : 31/05/2024

Operación	ENE 2024 (SBS: DIC2023)		FEB 2024 (SBS: ENE2024)		MAR 2024 (SBS: FEB2024)		ABR 2024 (SBS: MAR2024)		MAY 2024 (SBS: ABR2024)		JUN 2024 (SBS: MAY2024)	
	Monto *	Dias V.	Monto *	Dias V.	Monto *	Dias V.	Monto *	Dias V.	Monto *	Dias V.	Monto *	Dias V.
Calificación (2)	PER		PER		PER		PER		PER		PER	
RESUMEN												
- Total Deuda	20.931,33	319	20.931,33	349	20.931,33	380	20.931,33	411	20.931,33	440	20.931,33	440
- Total Vencido	20.931,33		20.931,33		20.931,33		20.931,33		20.931,33		20.931,33	
- % Vencido	100.00		100.00		100.00		100.00		100.00		100.00	
- Garantías	41.443,00		41.443,00		41.443,00		41.443,00		41.443,00		41.443,00	
CREDITOS DIRECTOS												
- CRÉDITOS VENCIDOS	20.931,33	319	20.931,33	349	20.931,33	380	20.931,33	411	20.931,33	440	20.931,33	440
-- Pyme: Préstamos	20.931,33	319	20.931,33	349	20.931,33	380	20.931,33	411	20.931,33	440	20.931,33	440
--- NoRevolventes	20.931,33	319	20.931,33	349	20.931,33	380	20.931,33	411	20.931,33	440	20.931,33	440
GARANTIAS												
- GARANTIAS RECIBIDAS	41.444,03		41.444,03		41.444,03		41.444,03		41.444,03		41.444,03	
-- Gob. Nacional Reprog. Reactiva Perú	20.512,70		20.512,70		20.512,70		20.512,70		20.512,70		20.512,70	
-- GtíasNoPref(AvalyFianza)	20.931,33		20.931,33		20.931,33		20.931,33		20.931,33		20.931,33	
- PROGRAMA REACTIVA PERU	20.931,33		20.931,33		20.931,33		20.931,33		20.931,33		20.931,33	

Última fecha reportada por la SBS : 31/05/2024

Operación	JUL 2023 (SBS: JUN2023)		AGO 2023 (SBS: JUL2023)		SET 2023 (SBS: AGO2023)		OCT 2023 (SBS: SET2023)		NOV 2023 (SBS: OCT2023)		DIC 2023 (SBS: NOV2023)	
	Monto *	Dias V.	Monto *	Dias V.	Monto *	Dias V.	Monto *	Dias V.	Monto *	Dias V.	Monto *	Dias V.
Calificación (2)	PER		PER		PER		PER		PER		PER	
RESUMEN												
- Total Deuda	21.480,87	196	21.480,87	196	21.480,87	227	21.480,87	227	20.931,33	258	20.931,33	288
- Total Vencido	16.158,29		16.158,29		16.158,29		16.158,29		16.158,29		20.931,33	
- % Vencido	75.22		75.22		75.22		75.22		77.20		100.00	
- Garantías	42.531,00		42.531,00		42.531,00		42.531,00		41.443,00		41.443,00	
CREDITOS DIRECTOS												
- CRÉDITOS VIGENTES	5.322,58	196	5.322,58	196	5.322,58	227	5.322,58	227	4.773,04	258		
-- Pyme: Préstamos	5.322,58	196	5.322,58	196	5.322,58	227	5.322,58	227	4.773,04	258		
--- NoRevolventes	5.322,58	196	5.322,58	196	5.322,58	227	5.322,58	227	4.773,04	258		
- CRÉDITOS VENCIDOS	16.158,29	196	16.158,29	196	16.158,29	227	16.158,29	227	16.158,29	258	20.931,33	288
-- Pyme: Préstamos	16.158,29	196	16.158,29	196	16.158,29	227	16.158,29	227	16.158,29	258	20.931,33	288
--- NoRevolventes	16.158,29	196	16.158,29	196	16.158,29	227	16.158,29	227	16.158,29	258	20.931,33	288
GARANTIAS												
- GARANTIAS RECIBIDAS	42.532,12		42.532,12		42.532,12		42.532,12		41.444,03		41.444,03	
-- Gob. Nacional Reprog. Reactiva Perú	21.051,25		21.051,25		21.051,25		21.051,25		20.512,70		20.512,70	
-- GtíasNoPref(AvalyFianza)	21.480,87		21.480,87		21.480,87		21.480,87		20.931,33		20.931,33	
- PROGRAMA REACTIVA PERU	21.480,87		21.480,87		21.480,87		21.480,87		20.931,33		20.931,33	

Rectificaciones SBS

Entidad	Periodo SBS	Cuenta	Concepto Rectificación	Dice	Debe Decir
---------	-------------	--------	------------------------	------	------------

Aval/Codeudor

Montos expresados en unidades de soles*

Es Avalista de:				Información reportada por la SBS al 31/05/2024		
Tipo Doc	Nro Documento	Nombre/Razón Social	Act	Pre	12m	

Montos expresados en unidades de soles*

Quiénes lo Avalan:				Información reportada por la SBS al 31/05/2024		
Tipo Doc	Nro Documento	Nombre/Razón Social	Act	Pre	12m	
DNI	42535279	DIAZ MENDOZA JHAYBER	●	●	●	
Institución SBS		Calif. (2)	Saldo *			
CAJA RURAL DE AHORRO Y CREDITO RAIZ S		PER	20.931,33			

Montos expresados en unidades de soles*

Es Avalista de:				Información Reportada por Entidades de Microfinanzas / Otros Créditos		
Tipo Doc	Nro Documento	Nombre/Razón Social	Act	Pre	12m	

Montos expresados en unidades de soles*

Quiénes lo Avalan:				Información Reportada por Entidades de Microfinanzas / Otros Créditos		
Tipo Doc	Nro Documento	Nombre/Razón Social	Act	Pre	12m	

Documentos Protestados como Deudor/Aceptante

Montos expresados en unidades*

Reportado por la Cámara de Comercio de Lima (CCL)

Documentos Protestados sin Regularizar			
	# Doc	Monto (S/) *	Max Días Venc.
Total:	0	0,00	

Tipo de Cambio 3.843

Nro. Secuencia	Tip. **	Acreeedor/Girador	Tipo Doc.	Moneda	Monto *	Monto * (S/)	Boletín	F. Protesto	F. Venc	Días Venc.

**PR: Protestos, CJ: Cobranza Judicial, MO: Moras, PP: Procesos Penales

Montos expresados en unidades*

Reportado por la Cámara de Comercio de Lima (CCL)

Documentos Protestados Regularizados			
	# Doc	Monto (S/) *	
Total:	0	0,00	

Nro. Secuencia	Tip. **	Acreeedor/Girador	Tipo Doc.	Moneda	Monto *	Monto * (S/)	Boletín	F. Protesto	F. Venc.	F. Reg

**PR: Protestos, CJ: Cobranza Judicial, MO: Moras, PP: Procesos Penales

Detalle de Vencidos

Deuda Laboral

Montos expresados en unidades de soles*

	# Doc	Monto (S/) *	Max Días Venc.
Total:	4	888,00	326

Se muestran los 10 primeros documentos ordenados por Periodo de Devengue, del más reciente al más antiguo

Nombre del Acreedor de la Obligación	Periodo	Deuda AFP *	Deuda Fondo *	Tipo de Deuda	Situación de Cobranza
PRIMA AFP S.A.	10/2023	55,20	300,00	Cierta-Declaracion sin pago	Administrativa
PRIMA AFP S.A.	09/2023	27,60	150,00	Cierta-Declaracion sin pago	Administrativa
PRIMA AFP S.A.	08/2023	27,60	150,00	Cierta-Declaracion sin pago	Administrativa
PRIMA AFP S.A.	07/2023	27,60	150,00	Cierta-Declaracion sin pago	Administrativa

Comercio Exterior

Montos expresados en unidades de dólares

Muestra información reportada por la SUNAT desde el 07/02/2011

Resumen por Ejercicio

Ejercicio	Actividad	Número de Operaciones	Importe USD *	N° Países	3 países con mayor número de operaciones

Resumen por Meses

Actividad	Ejercicio	Mes	Número de Operaciones	Importe USD *	N° Países	3 países con mayor número de operaciones

PUBLICACIÓN DIARIO "EL PERUANO"

Reporte Otros Créditos

Institución	ENE 2024		FEB 2024		MAR 2024		ABR 2024		MAY 2024		JUN 2024	
	Monto *	Dias V.	Monto *	Dias V.	Monto *	Dias V.	Monto *	Dias V.	Monto *	Dias V.	Monto *	Dias V.

Institución	JUL 2023		AGO 2023		SET 2023		OCT 2023		NOV 2023		DIC 2023	
	Monto *	Dias V.	Monto *	Dias V.	Monto *	Dias V.	Monto *	Dias V.	Monto *	Dias V.	Monto *	Dias V.

Reporte Otros Créditos por entidades

Sin Información