



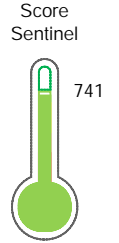
Reporte de Deudas

El reporte contiene solo los títulos seleccionados

- Información General
- Consulta Rápida
- Principales Acreedores
- Detalle Variación
- Posición Histórica
- Gráficos
- Rep. Vencidos
- Rep. SBS/Microf.
- SBS/Microf. Entidades
- Rectificaciones SBS
- Avalados/Avalistas
- Hechos de Importancia
- Documentos CCL
- Detalle de Vencidos
- Comercio Exterior
- Otros Créditos
- Otros Créd. Entidades
- Otros Rep. Negativos

RUC 20552822006 - DEOCHRYSO SOCIEDAD ANONIMA CERRADA

Fecha Proceso	Tipo Doc.	N. Doc.	Nota	Deuda Total *	Var.	Actual	Previo	12m
20/05/2024	RUC	20552822006	0.000	2.160.297,87		●	●	●



Buen Puntaje

*** La persona consultada cuenta con los siguientes créditos e indicadores.**

- Línea de Crédito
- Está Avalado

Sentinel Sabio

Bancarizado: SI

Recomendación de Sentinel Sabio

Evaluación Crediticia



APROBAR
Producto Générico

Detalle:

- Cumple con todas las reglas de evaluación

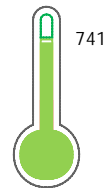
Cuota Estimada Mensual

S/ 96683,



Score Sentinel

Nivel de Riesgo



Buen Puntaje

Recomendación:

Estadísticamente, en este nivel de score, 10 de 100 empresas podrían caer en incumplimiento en los próximos 12

Información General

Datos Principales

24/01/2024: Última actualización de información reportada por SUNAT

Razón Social:	DEOCHRYSO SOCIEDAD ANONIMA CERRADA		
Nombre Comercial:	DEOCHRYSO S.A.C.		
Tipo de Contribuyente:	SOCIEDAD ANONIMA CERRADA		
Estado de Contribuyente:	ACTIVO	Condición del Contribuyente:	HABIDO
Inicio de Actividades:	13/05/2013		
Tamaño contribuyente:	PRINCIPAL	Dependencia:	INTENDENCIA LIMA PRICO
Actividad Económica Principal	TRANSPORTE DE CARGA POR CARRETERA.		
Actividad Económica Secundaria 1	VTA. MAY. DE METALES Y MINERALE	Actividad Económica Secundaria 2	VENTA AL POR MENOR COMBUSTIBL
Fecha Inscripción RRPP:	07/05/2013	Número de Partida Registral:	-
Folio:	-	Asiento:	-

Agente de retención

Direcciones Registradas

Dirección	Fuente
AVENIDA JOSE DE LA RIVA AGUERO NRO 408 URBANIZACION EL AGUSTINO ZN. SIETE EL AGUSTINO - LIMA - LIMA (OFICINA 3ER PISO)	SUNAT - DOMICILIO FISCAL
CARRETERA PANAMERICANA SUR KM. 468 VISTA ALEGRE - NAZCA - ICA (PLANTA PROCESADORA SAN JOSE)	SUNAT - DEPOSITO
CARRETERA PANAMERICA NORTE KM. 594 C.C. INDUSTRIAL CHICAMA - ASCOPE - LA LIBERTAD	SUNAT - SUCURSAL
NRO. S/N C.C. C.C. PEDRO PABLO ATUSPARI CUSCA - CORONGO - ANCASH	SUNAT - S.PRODUCTIVA
CARRETERA CARRETERA HUANDOVAL MZA. P1 SEC. I CABANA - PALLASCA - ANCASH (PREDIO LLOCOVER)	SUNAT - L. COMERCIAL
CARRETERA PANAMERICANA NORTE KM. 336 CASMA - CASMA - ANCASH	SUNAT - DEPOSITO

Representantes Legales

Nro Documento	Nombre de Representante	Act	Pre	12m	Fecha desde que ocupa Cargo	Cargo
09463226	LOCONI SERQUEN DOMINGO				24/01/2017	GERENTE GENERAL
29546166	MAMANI YANA PATRICIO				25/01/2023	GERENTE

Empresas Relacionadas a:

LOCONI SERQUEN DOMINGO

Ruc	Razón Social	Semáforos			Fecha desde que ocupa Cargo	Cargo	Estado
		Act	Pre	12m			
20491948117	DWL MINING COMPANY S.A.C.				10/07/2008	GERENTE GENERAL	BAJA DE OFICIO
20514481114	ASOCIACION EDUCATIVA Y CULTURAL EDUCA.COM				13/10/2006	PRESIDENTE	ACTIVO
20534963697	ASOCIACION DE PEQUEÑAS PLANTAS CONCENTRADORAS DE MINERALE				13/06/2013	PRESIDENTE	BAJA DE OFICIO
20600197712	ARMATTURA S.A.C.				03/12/2019	GERENTE GENERAL	ACTIVO
20604517703	CIA. MINERA SAN BARTOLOME S.A.C.				19/03/2019	GERENTE GENERAL	ACTIVO
20609417359	NEGOCIOS E INVERSIONES SSA E.I.R.L.				17/03/2022	APODERADO	ACTIVO



MAMANI YANA PATRICIO

Ruc	Razón Social	Semáforos			Fecha desde que ocupa Cargo	Cargo	Estado
		Act	Pre	12m			
20168410566	AGENCIA ESPECIAL DE INVESTIGACIONES SA				30/05/1983	DIRECTOR	BAJA DE OFICIO
20454654464	"GRUPO P & K" S.A.C"				18/10/2007	GERENTE GENERAL	BAJA DE OFICIO
20454861508	GRUPO PRODUCTIVO P & K S.A.C.				09/05/2008	GERENTE GENERAL	SUSPENSION TEMPORAL
20553389578	LA AZULITA SOCIEDAD ANONIMA CERRADA				11/01/2019	APODERADO	ACTIVO
20604815097	GOLDEN LIGHT SOCIEDAD ANONIMA CERRADA - GOLDEN LIGHT S.A.C.				25/05/2022	APODERADO	ACTIVO

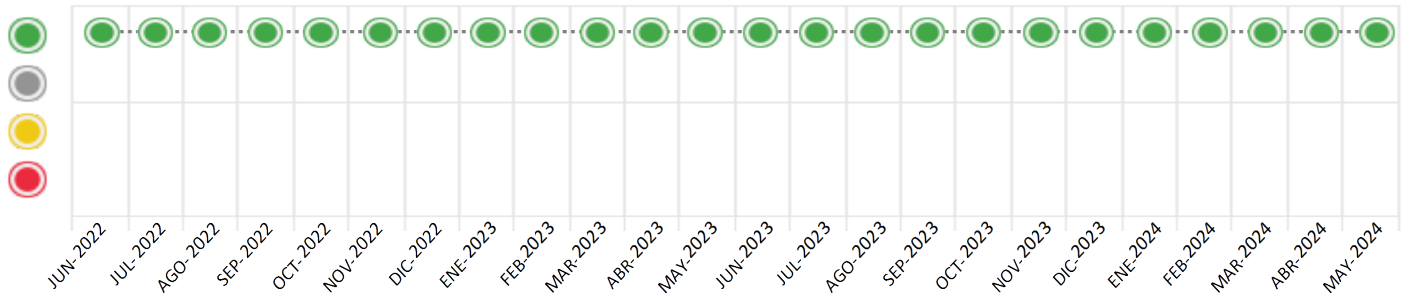
Consulta Rápida

Documento de identidad consultado

Fecha Proceso	Tipo Doc.	N. Doc.	Nombre o Raz. Social	Nota	Deuda Total *	Var.	Actual	Previo	12m
20/05/2024	RUC	20552822006	DEOCHRYSO SOCIEDAD ANONIMA CERRADA	0.000	2.160.297,87				

Montos expresados en unidades de soles*

Semáforos de los últimos 24 meses



Semáforo	Descripción
	No registra información de deudas
	Mínimo Riesgo: Sin deudas vencidas
	Mediano Riesgo: Deudas con poco atraso*
	Alto Riesgo: Deudas con atraso significativo*

*Semáforo deuda menor: Deuda vencida menor S/ 100 personas naturales o menor S/ 500 personas jurídicas

Verde: 0 <= Sem. < 0.001
 Amarillo: 0.001 <= Sem. <= 2
 Rojo: 2 < Sem. <= 6

Variación	Descripción
	Variación Negativa: La nueva información reportada ha incrementado tu riesgo crediticio
	Variación Positiva: La nueva información ha mejorado tu posición de riesgo
	Variación Porcentual Positiva: El monto total reportado por la SBS/Microfinanzas o número de instituciones financieras ha aumentado
	Variación Porcentual Negativa: El monto total reportado por la SBS/Microfinanzas o número de instituciones financieras ha disminuido
	Aproximadamente igual o igual

Detalle de la deuda SBS/Microfinanzas

Entidad	Deuda Anterior			Deuda a MAY 2024				Rect. (1)	Disc.
	NOV 2023	FEB 2024	ABR 2024	Fecha Inf.	Calif. (2)	Monto *	Días Venc.		
	2.567.920,25	2.248.956,67	2.026.115,95	30/04/2024	NOR	0	4		
	255.659,93	418.060,60	402.358,18	30/04/2024	NOR	0			
TOTAL	2.823.580,18	2.667.017,27	2.428.474,13			2.160.297,87			

(1) Ver detalle en el cuadro de Rectificaciones SBS

(2) NOR: Normal, CPP: Con Problemas Potenciales, DEF: Deficiente, DUD: Dudoso, PER: Pérdida, SCAL: Sin Calificación

Detalle de la deuda de Otros Créditos

Entidad	Deuda Anterior			Deuda a MAY 2024				Disc.
	NOV 2023	FEB 2024	ABR 2024	Fecha Inf.	Calif. (2)	Monto	Días Venc.	
TOTAL								

(2) NOR: Normal, CPP: Con Problemas Potenciales, DEF: Deficiente, DUD: Dudoso, PER: Pérdida, SCAL: Sin Calificación

Detalle de vencidos

# Doc	Fuente - Acreedor	Monto *	Días Venc.

Utilización de Líneas de Crédito

Instituciones	**	Línea Aprobada	Línea No Utilizada	Línea Utilizada	% L. Uti.
TOTAL					0%

**Tipo de Crédito

Principales Acreedores

Montos expresados en unidades de soles*

Resumen de Deudas

Descripción de la Deuda	Monto *	Días
Deuda total SBS al 30/04/2024	2.160.297,87	
% Calificación normal	100.00	
Peor Calificación (2)	NOR	
Otros Créditos	0,00	****

Detalle de deuda SBS/Microfinanzas

Institución SBS	Calif. (2)	Saldo *	% Ven.	Días Venc.	Rect.(1)
VOLVO LEASING PERU.	NOR	1.996.850,67	0.00	4	
BCP	NOR	163.447,20	0.00		
Deuda Total SBS/MicroFinanzas		2.160.297,87	0		

Detalle de Riesgos SBS/Microfinanzas

Concepto	Saldo *
Deuda Directa	2.001.086,57
Deuda Indirecta	159.211,30
Deuda Castigada	0,00
Deuda Total SBS/MicroFinanzas	2.160.297,87
Línea Tarj. Cred. No utilizada	0,00
Total Riesgo SBS/MicroFinanzas	2.160.297,87

Detalle de deuda Otros Créditos

Empresa	Calif. (2)	Saldo *	% Ven.	Días Venc.	Disc.
Deuda Total Otros Créditos		0,00	0		

Detalle de vencidos

# Doc	Fuente - Acreedor	Monto *	Días Venc.
-------	-------------------	---------	------------

Detalle Variación

Montos expresados en unidades de soles*

Resumen de la variación

Descripción de la deuda	22/04/2024	20/05/2024	Variación
Score	0.000	0.000	0.000
Nro. Entidades SBS/Microf.	2	2	0
Riesgo Total SBS/Microf. *	2.428.474,13	2.160.297,87	
Deuda Directa	2.270.361,93	2.001.086,57	-269.275,36
Deuda Indirecta	158.112,20	159.211,30	1.099,10
Deuda Castigada	0,00	0,00	0,00

Variación del Riesgo Total SBS/Microf. *	Antes	20/05/2024	Variación
Último Mes	2.428.474,13	2.160.297,87	-268.176,26
Último Trimestre	2.667.017,27	2.160.297,87	-506.719,40
Último Semestre	2.823.580,18	2.160.297,87	-663.282,31
Último Año	3.446.228,02	2.160.297,87	-1.285.930,15

Calificación SBS/Microf.	22/04/2024	20/05/2024	Variación
% NOR (Normal)	100.00	100.00	0.00
% CPP (Con Problemas Potenciales)	0.00	0.00	0.00
% DEF (Deficiente)	0.00	0.00	0.00
% DUD (Dudoso)	0.00	0.00	0.00
% PER (Pérdida)	0.00	0.00	0.00

Deuda vencida *	22/04/2024	20/05/2024	Variación
Total deuda vencida	0,00	0,00	0,00
Deuda por Otros Créditos *	22/04/2024	20/05/2024	Variación



Total deuda otros créditos	0,00	0,00	0,00
----------------------------	------	------	------

Detalle de la variación			
Fuente - Acreedor *	22/04/2024	20/05/2024	Variación

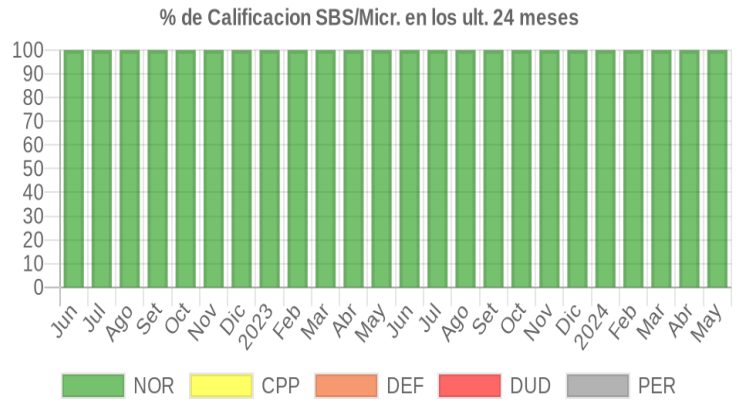
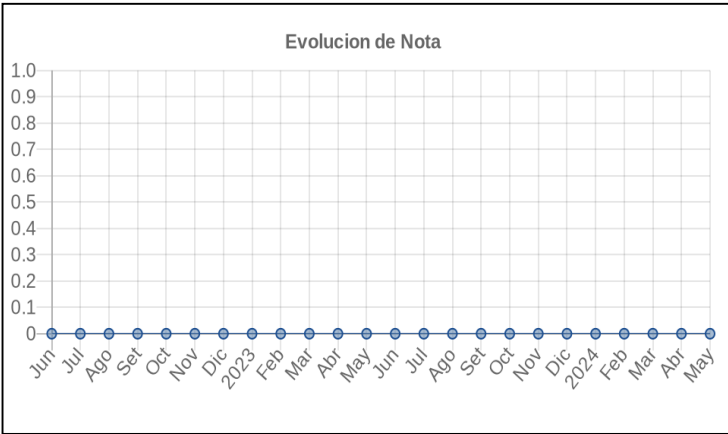
Posición Histórica

Montos expresados en unidades de soles*

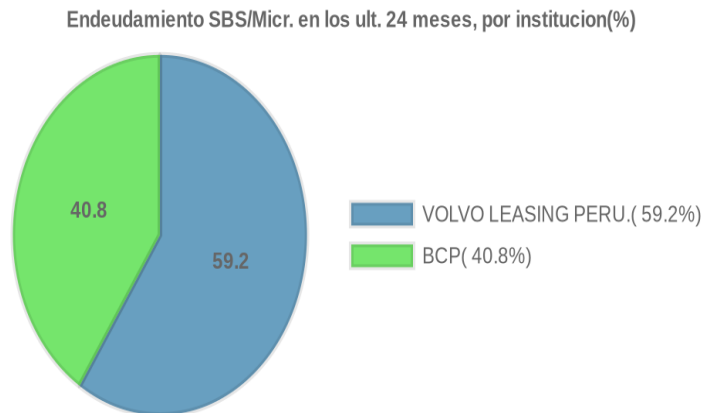
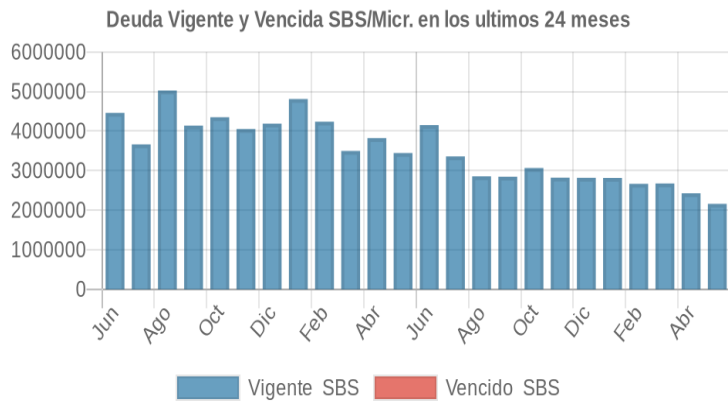
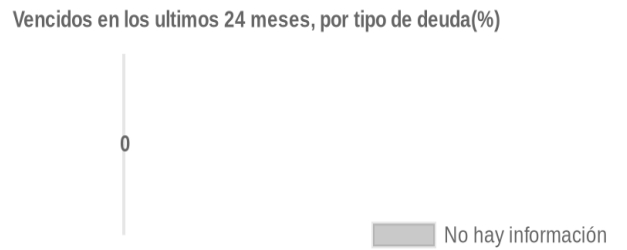
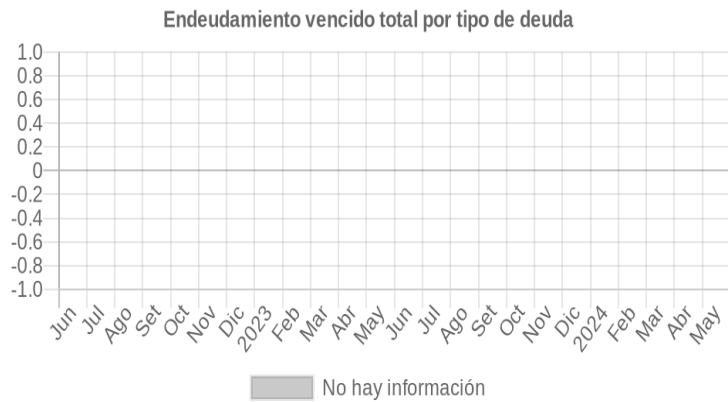
Fecha de Proceso	Sema. Actual	Sem. Riesgo	Var.	Superintendencia de Banca y Seguros (SBS/Microfinan.)				Otros Créditos	Otros Vencidos *				Ctas. Cerr./Anu.		Otros Repor. Negati.		
				# Enti.	Deuda Total *	% Cali. normal	Peor Califi.(2)		Deuda Vencida *	Protestos	Docs. Impagos	Deuda Tributaria	Deuda Laboral	Cta. Cte.		Tar. Créd.	
20/05/2024	●	0.000	☰	2	2.160.297,87	100.00	NOR	0,00	0,00	0,00	0,00	0,00	0,00	0	0	0	
22/04/2024	●	0.000	☰	2	2.428.474,13	100.00	NOR	0,00	0,00	0,00	0,00	0,00	0,00	0,00	0	0	0
21/03/2024	●	0.000	☰	2	2.677.024,88	100.00	NOR	0,00	0,00	0,00	0,00	0,00	0,00	0,00	0	0	0
21/02/2024	●	0.000	☰	2	2.667.017,27	100.00	NOR	0,00	0,00	0,00	0,00	0,00	0,00	0,00	0	0	0
19/01/2024	●	0.000	☰	2	2.816.785,85	100.00	NOR	0,00	0,00	0,00	0,00	0,00	0,00	0,00	0	0	0
22/12/2023	●	0.000	☰	2	2.820.300,38	100.00	NOR	0,00	0,00	0,00	0,00	0,00	0,00	0,00	0	0	0
23/11/2023	●	0.000	☰	2	2.823.580,18	100.00	NOR	0,00	0,00	0,00	0,00	0,00	0,00	0,00	0	0	0
23/10/2023	●	0.000	☰	2	3.066.322,46	100.00	NOR	0,00	0,00	0,00	0,00	0,00	0,00	0,00	0	0	0
21/09/2023	●	0.000	☰	2	2.847.422,06	100.00	NOR	0,00	0,00	0,00	0,00	0,00	0,00	0,00	0	0	0
24/08/2023	●	0.000	☰	2	2.855.976,96	100.00	NOR	0,00	0,00	0,00	0,00	0,00	0,00	0,00	0	0	0
24/07/2023	●	0.000	☰	2	3.360.091,44	100.00	NOR	0,00	0,00	0,00	0,00	0,00	0,00	0,00	0	0	0
22/06/2023	●	0.000	☰	2	4.152.299,05	100.00	NOR	0,00	0,00	0,00	0,00	0,00	0,00	0,00	0	0	0
22/05/2023	●	0.000	☰	2	3.446.228,02	100.00	NOR	0,00	0,00	0,00	0,00	0,00	0,00	0,00	0	0	0
24/04/2023	●	0.000	☰	2	3.824.115,04	100.00	NOR	0,00	0,00	0,00	0,00	0,00	0,00	0,00	0	0	0
22/03/2023	●	0.000	☰	2	3.498.801,20	100.00	NOR	0,00	0,00	0,00	0,00	0,00	0,00	0,00	0	0	0
21/02/2023	●	0.000	☰	2	4.238.067,92	100.00	NOR	0,00	0,00	0,00	0,00	0,00	0,00	0,00	0	0	0
23/01/2023	●	0.000	☰	2	4.811.760,01	100.00	NOR	0,00	0,00	0,00	0,00	0,00	0,00	0,00	0	0	0
22/12/2022	●	0.000	☰	2	4.187.545,85	100.00	NOR	0,00	0,00	0,00	0,00	0,00	0,00	0,00	0	0	0
23/11/2022	●	0.000	☰	2	4.052.531,13	100.00	NOR	0,00	0,00	0,00	0,00	0,00	0,00	0,00	0	0	0
24/10/2022	●	0.000	☰	2	4.350.327,51	100.00	NOR	0,00	0,00	0,00	0,00	0,00	0,00	0,00	0	0	0
22/09/2022	●	0.000	☰	2	4.138.303,84	100.00	NOR	0,00	0,00	0,00	0,00	0,00	0,00	0,00	0	0	0
22/08/2022	●	0.000	☰	2	5.026.471,76	100.00	NOR	0,00	0,00	0,00	0,00	0,00	0,00	0,00	0	0	0
22/07/2022	●	0.000	☰	2	3.664.017,11	100.00	NOR	0,00	0,00	0,00	0,00	0,00	0,00	0,00	0	0	0
23/06/2022	●	0.000	☰	2	4.460.688,29	100.00	NOR	0,00	0,00	0,00	0,00	0,00	0,00	0,00	0	0	0

Gráficos

Montos expresados en unidades de soles*



NOR: Normal, CPP: Con Problemas Potenciales, DEF: Deficiente, DUD: Dudoso, PER: Pérdida, SCAL: Sin Calificación



Reporte de Vencidos

Montos expresados en unidades de soles*

Fuente - Acreedor	FEB 2024			MAR 2024			ABR 2024			MAY 2024		
	# Docs.	Monto *	Dias V.	# Docs.	Monto *	Dias V.	# Docs.	Monto *	Dias V.	# Docs.	Monto *	Dias V.

Montos expresados en unidades de soles*

Fuente - Acreedor	OCT 2023			NOV 2023			DIC 2023			ENE 2024		
	# Docs.	Monto *	Dias V.	# Docs.	Monto *	Dias V.	# Docs.	Monto *	Dias V.	# Docs.	Monto *	Dias V.

Montos expresados en unidades de soles*

Fuente - Acreedor	JUN 2023			JUL 2023			AGO 2023			SET 2023		
	# Docs.	Monto *	Dias V.	# Docs.	Monto *	Dias V.	# Docs.	Monto *	Dias V.	# Docs.	Monto *	Dias V.

Reporte SBS/Microfinanzas

Montos expresados en unidades de soles*

Última fecha reportada por la SBS : 30/04/2024

ULTIMOS 6 MESES		DIC 2023 (SBS: NOV 2023)	ENE 2024 (SBS: DIC 2023)	FEB 2024 (SBS: ENE 2024)	MAR 2024 (SBS: FEB 2024)	ABR 2024 (SBS: MAR 2024)	MAY 2024 (SBS: ABR 2024)
NOR (Normal)		100.00	100.00	100.00	100.00	100.00	100.00
% Porcentaje de	CPP (Con Problemas Pote.)	0.00	0.00	0.00	0.00	0.00	0.00
	DEF (Deficiente)	0.00	0.00	0.00	0.00	0.00	0.00
Calificación	DUD (Dudoso)	0.00	0.00	0.00	0.00	0.00	0.00
	PER (Pérdida)	0.00	0.00	0.00	0.00	0.00	0.00

Institución	DIC 2023 (SBS: NOV 2023)		ENE 2024 (SBS: DIC 2023)		FEB 2024 (SBS: ENE 2024)		MAR 2024 (SBS: FEB 2024)		ABR 2024 (SBS: MAR 2024)		MAY 2024 (SBS: ABR 2024)	
	Monto *	Dias V.	Monto *	Dias V.	Monto *	Dias V.	Monto *	Dias V.	Monto *	Dias V.	Monto *	Dias V.
VOLVO LEASING PERU.	2.408.057,75	10	2.284.987,72		2.248.956,67		2.140.086,28		2.026.115,95	1	1.996.850,67	4
BCP	412.242,63		531.798,13		418.060,60		536.938,60		402.358,18		163.447,20	
TOTAL	2.820.300,38	10	2.816.785,85		2.667.017,27		2.677.024,88		2.428.474,13	1	2.160.297,87	4

Última fecha reportada por la SBS : 30/04/2024

Operación	DIC 2023 (SBS: NOV 2023)		ENE 2024 (SBS: DIC 2023)		FEB 2024 (SBS: ENE 2024)		MAR 2024 (SBS: FEB 2024)		ABR 2024 (SBS: MAR 2024)		MAY 2024 (SBS: ABR 2024)	
	Monto *	Dias V.	Monto *	Dias V.	Monto *	Dias V.	Monto *	Dias V.	Monto *	Dias V.	Monto *	Dias V.
RESUMEN												
- Total Deuda	2.820.300,38	10	2.816.785,85		2.667.017,27		2.677.024,88		2.428.474,13	1	2.160.297,87	4
- Línea No Utilizada	757.126,55		629.113,16		772.584,79		646.202,34		761.375,75		1.009.363,11	
- Garantías	6.856.443,00		6.824.735,00		5.895.114,00		5.454.608,00		5.166.055,00		4.495.516,00	
CREDITOS DIRECTOS												
- CRÉDITOS VIGENTES	2.661.505,98	10	2.659.014,75		2.505.645,67		2.516.562,88		2.270.361,93	1	2.001.086,57	4
-- GranE:Cred.Rev.LíneaTarj.Crédito	6.872,23		5.723,33		8.161,02		9.816,60		3.815,31		4.235,90	
-- GranE:Préstamos	246.576,00		368.303,70		248.527,98		366.660,00		240.430,67			
--- NoRevolventes	246.576,00		368.303,70		248.527,98		366.660,00		240.430,67			
-- GranE:ArrendamientoFinanc	2.408.057,75	10	2.284.987,72		2.248.956,67		2.140.086,28		2.026.115,95	1	1.996.850,67	4
CREDITOS INDIRECTOS												
- CartasFianzaOtorgadas	158.794,40		157.771,10		161.371,60		160.462,00		158.112,20		159.211,30	
LÍNEA NO UTIL. Y CRED. NO DESEMB.												
- LinCredEsqMultilínea	757.126,55		629.113,16		772.584,79		646.202,34		761.375,75		1.009.363,11	
GARANTIAS												
- GARANTIAS RECIBIDAS	6.856.445,31		6.824.736,58		5.895.116,30		5.454.608,84		5.166.058,01		4.495.517,22	
-- 1eraHipotecasInmuebles	611.620,21		607.200,05		622.752,49		618.823,45		608.673,43		613.421,02	
-- 1eraGEquipoTransporte	3.448.595,95		3.423.673,01		2.630.706,56		2.185.776,11		2.149.924,76		1.743.233,23	
-- Gob. Nacional Reactiva Perú	1,00		1,00		1,00		1,00		1,00		1,00	
-- GtíasNoPref(AvalyFianza)	2.796.228,15		2.793.862,52		2.641.656,25		2.650.008,28		2.407.458,82		2.138.861,97	

Montos expresados en unidades de soles*

Última fecha reportada por la SBS : 30/04/2024

6 MESES ANTERIORES		JUN 2023 (SBS: MAY 2023)	JUL 2023 (SBS: JUN 2023)	AGO 2023 (SBS: JUL 2023)	SET 2023 (SBS: AGO 2023)	OCT 2023 (SBS: SET 2023)	NOV 2023 (SBS: OCT 2023)
NOR (Normal)		100.00	100.00	100.00	100.00	100.00	100.00
% Porcentaje de	CPP (Con Problemas Pote.)	0.00	0.00	0.00	0.00	0.00	0.00
	DEF (Deficiente)	0.00	0.00	0.00	0.00	0.00	0.00
Calificación	DUD (Dudoso)	0.00	0.00	0.00	0.00	0.00	0.00
	PER (Pérdida)	0.00	0.00	0.00	0.00	0.00	0.00

Institución	JUN 2023 (SBS: MAY 2023)		JUL 2023 (SBS: JUN 2023)		AGO 2023 (SBS: JUL 2023)		SET 2023 (SBS: AGO 2023)		OCT 2023 (SBS: SET 2023)		NOV 2023 (SBS: OCT 2023)	
	Monto *	Dias V.	Monto *	Dias V.	Monto *	Dias V.	Monto *	Dias V.	Monto *	Dias V.	Monto *	Dias V.
VOLVO LEASING PERU.	2.887.465,55		2.775.508,45		2.687.464,25	4	2.679.541,25	4	2.644.092,68	10	2.567.920,25	1
BCP	1.264.833,50	1	584.582,99		168.512,71		167.880,81		422.229,78		255.659,93	
TOTAL	4.152.299,05	1	3.360.091,44		2.855.976,96	4	2.847.422,06	4	3.066.322,46	10	2.823.580,18	1

Última fecha reportada por la SBS : 30/04/2024

Operación	JUN 2023 (SBS: MAY 2023)		JUL 2023 (SBS: JUN 2023)		AGO 2023 (SBS: JUL 2023)		SET 2023 (SBS: AGO 2023)		OCT 2023 (SBS: SET 2023)		NOV 2023 (SBS: OCT 2023)	
	Monto *	Dias V.	Monto *	Dias V.	Monto *	Dias V.	Monto *	Dias V.	Monto *	Dias V.	Monto *	Dias V.
RESUMEN												
- Total Deuda	4.152.299,05	1	3.360.091,44		2.855.976,96	4	2.847.422,06	4	3.066.322,46	10	2.823.580,18	1
- Línea No Utilizada	10.490,10		6.854,37		180.424,49		988.652,67		764.979,82		945.614,11	
- Garantías	8.590.043,00		7.732.691,00		7.197.590,00		6.835.240,00		7.166.037,00		6.970.803,00	
CREDITOS DIRECTOS												
- CRÉDITOS VIGENTES	3.995.664,95	1	3.205.390,24		2.702.033,76	4	2.690.181,56	4	2.905.367,76	10	2.660.919,98	1
-- GranE: Cred.Rev.LíneaTarj. Crédito	4.499,40		7.787,13		14.569,51		10.640,31		5.247,58		6.644,73	
-- GranE: SobregirosCC			37,31									
-- GranE: Préstamos	1.103.700,00	1	422.057,35						256.027,50		86.355,00	
--- NoRevolventes	1.103.700,00	1	422.057,35						256.027,50		86.355,00	
-- GranE: ArrendamientoFinanc	2.887.465,55		2.775.508,45		2.687.464,25	4	2.679.541,25	4	2.644.092,68	10	2.567.920,25	1
CREDITOS INDIRECTOS												
- CartasFianzaOtorgadas	156.634,10		154.701,20		153.943,20		157.240,50		160.954,70		162.660,20	
LINEA NO UTIL. Y CRED. NO DESEMB.												
- LinCredPréstamos					180.400,00							
- LinCredTarjetaCrédito	10.490,10		6.854,37		24,49							
- LinCredEsqMultilínea							988.652,67		764.979,82		945.614,11	
GARANTIAS												
- GARANTIAS RECIBIDAS	8.590.044,78		7.732.693,31		7.197.591,06		6.835.240,88		7.166.038,59		6.970.804,34	
-- 1eraHipotecasInmuebles	602.288,75		593.939,55		590.665,35		604.908,11		620.951,67		628.318,62	
-- 1eraGEquipoTransporte	3.857.155,35		3.803.685,68		3.782.717,18		3.410.750,02		3.501.211,04		3.542.749,27	
-- Gob. Nacional Reactiva Perú	1,00		1,00		1,00		1,00		1,00		1,00	
-- GtíasNoPref(AvalyFianza)	4.130.599,68		3.335.067,08		2.824.207,53		2.819.581,75		3.043.874,88		2.799.735,45	

Reporte SBS/Microfinanzas por entidades

Reportado por : VOLVO LEASING PERU.

Última fecha reportada por la SBS : 30/04/2024

Operación	DIC 2023 (SBS: NOV2023)		ENE 2024 (SBS: DIC2023)		FEB 2024 (SBS: ENE2024)		MAR 2024 (SBS: FEB2024)		ABR 2024 (SBS: MAR2024)		MAY 2024 (SBS: ABR2024)	
	Monto *	Dias V.	Monto *	Dias V.	Monto *	Dias V.	Monto *	Dias V.	Monto *	Dias V.	Monto *	Dias V.
Calificación (2)	NOR		NOR		NOR		NOR		NOR		NOR	
RESUMEN												
- Total Deuda	2.408.057,75	10	2.284.987,72		2.248.956,67		2.140.086,28		2.026.115,95	1	1.996.850,67	4
- Garantías	5.856.652,00		5.708.660,00		4.879.662,00		4.325.862,00		4.176.039,00		3.740.083,00	
CREDITOS DIRECTOS												
- CRÉDITOS VIGENTES	2.408.057,75	10	2.284.987,72		2.248.956,67		2.140.086,28		2.026.115,95	1	1.996.850,67	4
-- GranE: ArrendamientoFinanc	2.408.057,75	10	2.284.987,72		2.248.956,67		2.140.086,28		2.026.115,95	1	1.996.850,67	4
GARANTIAS												
- GARANTIAS RECIBIDAS	5.856.653,70		5.708.660,73		4.879.663,23		4.325.862,39		4.176.040,71		3.740.083,90	



-- 1eraEquipoTransporte	3.448.595,95	3.423.673,01	2.630.706,56	2.185.776,11	2.149.924,76	1.743.233,23
-- GtiasNoPref(AvalyFianza)	2.408.057,75	2.284.987,72	2.248.956,67	2.140.086,28	2.026.115,95	1.996.850,67

Última fecha reportada por la SBS : 30/04/2024

Operación	JUN 2023 (SBS: MAY2023)		JUL 2023 (SBS: JUN2023)		AGO 2023 (SBS: JUL2023)		SET 2023 (SBS: AGO2023)		OCT 2023 (SBS: SET2023)		NOV 2023 (SBS: OCT2023)	
	Monto *	Dias V.	Monto *	Dias V.	Monto *	Dias V.	Monto *	Dias V.	Monto *	Dias V.	Monto *	Dias V.
Calificación (2)	NOR		NOR		NOR		NOR		NOR		NOR	
RESUMEN												
- Total Deuda	2.887.465,55		2.775.508,45		2.687.464,25	4	2.679.541,25	4	2.644.092,68	10	2.567.920,25	1
- Garantías	6.744.620,00		6.579.193,00		6.470.181,00		6.090.291,00		6.145.303,00		6.110.669,00	
CREDITOS DIRECTOS												
- CRÉDITOS VIGENTES	2.887.465,55		2.775.508,45		2.687.464,25	4	2.679.541,25	4	2.644.092,68	10	2.567.920,25	1
-- GranE:ArrendamientoFinanc	2.887.465,55		2.775.508,45		2.687.464,25	4	2.679.541,25	4	2.644.092,68	10	2.567.920,25	1
GARANTIAS												
- GARANTIAS RECIBIDAS	6.744.620,93		6.579.194,21		6.470.181,51		6.090.291,27		6.145.303,72		6.110.669,52	
-- 1eraEquipoTransporte	3.857.155,35		3.803.685,68		3.782.717,18		3.410.750,02		3.501.211,04		3.542.749,27	
-- GtiasNoPref(AvalyFianza)	2.887.465,58		2.775.508,53		2.687.464,33		2.679.541,25		2.644.092,68		2.567.920,25	

Reportado por : BCP

Última fecha reportada por la SBS : 30/04/2024

Operación	DIC 2023 (SBS: NOV2023)		ENE 2024 (SBS: DIC2023)		FEB 2024 (SBS: ENE2024)		MAR 2024 (SBS: FEB2024)		ABR 2024 (SBS: MAR2024)		MAY 2024 (SBS: ABR2024)	
	Monto *	Dias V.	Monto *	Dias V.	Monto *	Dias V.	Monto *	Dias V.	Monto *	Dias V.	Monto *	Dias V.
Calificación (2)	NOR		NOR		NOR		NOR		NOR		NOR	
RESUMEN												
- Total Deuda	412.242,63		531.798,13		418.060,60		536.938,60		402.358,18		163.447,20	
- Línea No Utilizada	757.126,55		629.113,16		772.584,79		646.202,34		761.375,75		1.009.363,11	
- Garantías	999.791,00		1.116.075,00		1.015.452,00		1.128.746,00		990.016,00		755.433,00	
CREDITOS DIRECTOS												
- CRÉDITOS VIGENTES	253.448,23		374.027,03		256.689,00		376.476,60		244.245,98		4.235,90	
-- GranE:Cred.Rev.LineaTarj.Crédito	6.872,23		5.723,33		8.161,02		9.816,60		3.815,31		4.235,90	
-- GranE:Préstamos	246.576,00		368.303,70		248.527,98		366.660,00		240.430,67			
--- NoRevolventes	246.576,00		368.303,70		248.527,98		366.660,00		240.430,67			
CREDITOS INDIRECTOS												
- CartasFianzaOtorgadas	158.794,40		157.771,10		161.371,60		160.462,00		158.112,20		159.211,30	
LINEA NO UTIL. Y CRED. NO DESEMB.												
- LinCredEsqMultilinea	757.126,55		629.113,16		772.584,79		646.202,34		761.375,75		1.009.363,11	
GARANTIAS												
- GARANTIAS RECIBIDAS	999.791,61		1.116.075,85		1.015.453,07		1.128.746,45		990.017,30		755.433,32	
-- 1eraHipotecasInmuebles	611.620,21		607.200,05		622.752,49		618.823,45		608.673,43		613.421,02	
-- Gob. Nacional Reactiva Perú	1,00		1,00		1,00		1,00		1,00		1,00	
-- GtiasNoPref(AvalyFianza)	388.170,40		508.874,80		392.699,58		509.922,00		381.342,87		142.011,30	

Última fecha reportada por la SBS : 30/04/2024

Operación	JUN 2023 (SBS: MAY2023)		JUL 2023 (SBS: JUN2023)		AGO 2023 (SBS: JUL2023)		SET 2023 (SBS: AGO2023)		OCT 2023 (SBS: SET2023)		NOV 2023 (SBS: OCT2023)	
	Monto *	Dias V.	Monto *	Dias V.	Monto *	Dias V.	Monto *	Dias V.	Monto *	Dias V.	Monto *	Dias V.
Calificación (2)	NOR		NOR		NOR		NOR		NOR		NOR	
RESUMEN												
- Total Deuda	1.264.833,50	1	584.582,99		168.512,71		167.880,81		422.229,78		255.659,93	
- Línea No Utilizada	10.490,10		6.854,37		180.424,49		988.652,67		764.979,82		945.614,11	
- Garantías	1.845.423,00		1.153.498,00		727.409,00		744.949,00		1.020.734,00		860.134,00	
CREDITOS DIRECTOS												
- CRÉDITOS VIGENTES	1.108.199,40	1	429.881,79		14.569,51		10.640,31		261.275,08		92.999,73	
-- GranE:Cred.Rev.LineaTarj.Crédito	4.499,40		7.787,13		14.569,51		10.640,31		5.247,58		6.644,73	
-- GranE:SobregirosCC			37,31									
-- GranE:Préstamos	1.103.700,00	1	422.057,35						256.027,50		86.355,00	
--- NoRevolventes	1.103.700,00	1	422.057,35						256.027,50		86.355,00	
CREDITOS INDIRECTOS												
- CartasFianzaOtorgadas	156.634,10		154.701,20		153.943,20		157.240,50		160.954,70		162.660,20	
LINEA NO UTIL. Y CRED. NO DESEMB.												
- LinCredPréstamos					180.400,00							
- LinCredTarjetaCrédito	10.490,10		6.854,37		24,49							
- LinCredEsqMultilinea							988.652,67		764.979,82		945.614,11	

GARANTIAS							
- GARANTIAS RECIBIDAS	1.845.423,85	1.153.499,10	727.409,55	744.949,61	1.020.734,87	860.134,82	
-- 1eraHipotecasInmuebles	602.288,75	593.939,55	590.665,35	604.908,11	620.951,67	628.318,62	
-- Gob. Nacional Reactiva Perú	1,00	1,00	1,00	1,00	1,00	1,00	
-- GtiasNoPref(AvalyFianza)	1.243.134,10	559.558,55	136.743,20	140.040,50	399.782,20	231.815,20	

Rectificaciones SBS

Entidad	Periodo SBS	Cuenta	Concepto Rectificación	Dice	Debe Decir
---------	-------------	--------	------------------------	------	------------

Aval/Codeudor

Montos expresados en unidades de soles*

Es Avalista de:

Información reportada por la SBS al 31/03/2024

Tipo Doc	Nro Documento	Nombre/Razón Social	Act	Pre	12m
----------	---------------	---------------------	-----	-----	-----

Montos expresados en unidades de soles*

Quiénes lo Avalan:

Información reportada por la SBS al 31/03/2024

Tipo Doc	Nro Documento	Nombre/Razón Social	Act	Pre	12m
DNI	09463226	LOCONI SERQUEN DOMINGO			
Institución SBS		Calif. (2)	Saldo *		
BANCO DE CREDITO DEL PERÚ		NOR	381.342,87		
DNI	09766543	MEDINA AVALOS LUZMILA GENOVEVA			
Institución SBS		Calif. (2)	Saldo *		
VOLVO LEASING PERU		NOR	2.026.115,95		

Montos expresados en unidades de soles*

Es Avalista de:

Información Reportada por Entidades de Microfinanzas / Otros Créditos

Tipo Doc	Nro Documento	Nombre/Razón Social	Act	Pre	12m
----------	---------------	---------------------	-----	-----	-----

Montos expresados en unidades de soles*

Quiénes lo Avalan:

Información Reportada por Entidades de Microfinanzas / Otros Créditos

Tipo Doc	Nro Documento	Nombre/Razón Social	Act	Pre	12m
----------	---------------	---------------------	-----	-----	-----

Documentos Protestados como Deudor/Aceptante

Montos expresados en unidades*

Reportado por la Cámara de Comercio de Lima (CCL)

Documentos Protestados sin Regularizar

# Doc	Monto (S/) *	Max Días Venc.
Total:	0	0,00

Tipo de Cambio 3.747

Nro. Secuencia	Tip. Reg. **	Acreeudor/Girador	Tipo Doc.	Moneda	Monto *	Monto * (S/)	Boletín	F. Protesto	F. Venc	Días Venc.
----------------	--------------	-------------------	-----------	--------	---------	--------------	---------	-------------	---------	------------

**PR: Protestos, CJ: Cobranza Judicial, MO: Moras, PP: Procesos Penales

Montos expresados en unidades*

Reportado por la Cámara de Comercio de Lima (CCL)

Documentos Protestados Regularizados

	# Doc	Monto (S/) *
Total:	0	0,00

Nro. Secuencia	Tip. ** Reg.	Acreedor/Girador	Tipo Doc.	Moneda	Monto *	Monto * (S/)	Boletín	F. Protesto	F. Venc.	F. Reg
----------------	--------------	------------------	-----------	--------	---------	--------------	---------	-------------	----------	--------

**PR: Protestos, CJ: Cobranza Judicial, MO: Moras, PP: Procesos Penales

Detalle de Vencidos

Comercio Exterior

Montos expresados en unidades de dólares

Muestra información reportada por la SUNAT desde el 07/02/2011

Resumen por Ejercicio

Ejercicio	Actividad	Número de Operaciones	Importe USD *	N° Países	3 países con mayor número de operaciones
2022	IMPORTACIÓN	4	363.400,07	4	UNITED STATES, CANADA, UNITED KINGDOM

Resumen por Meses

Actividad	Ejercicio	Mes	Número de Operaciones	Importe USD *	N° Países	3 países con mayor número de operaciones
IMPORTACIÓN	2022	JUNIO	1	73.105,80	1	UNITED KINGDOM
		ABRIL	1	52.503,25	1	UNITED STATES
		FEBRERO	2	237.791,02	3	CANADA, SWEDEN, UNITED STATES

PUBLICACIÓN DIARIO "EL PERUANO"

Reporte Otros Créditos

Institución	DIC 2023		ENE 2024		FEB 2024		MAR 2024		ABR 2024		MAY 2024	
	Monto *	Dias V.	Monto *	Dias V.	Monto *	Dias V.	Monto *	Dias V.	Monto *	Dias V.	Monto *	Dias V.

Institución	JUN 2023		JUL 2023		AGO 2023		SET 2023		OCT 2023		NOV 2023	
	Monto *	Dias V.	Monto *	Dias V.	Monto *	Dias V.	Monto *	Dias V.	Monto *	Dias V.	Monto *	Dias V.

Reporte Otros Créditos por entidades

Sin Información