



Reporte de Deudas

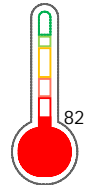
El reporte contiene solo los títulos seleccionados

- Información General
- Consulta Rápida
- Principales Acreedores
- Detalle Variación
- Posición Histórica
- Gráficos
- Rep. Vencidos
- Rep. SBS/Microf.
- SBS/Microf. Entidades
- Rectificaciones SBS
- Avalados/Avalistas
- Hechos de Importancia
- Documentos CCL
- Detalle de Vencidos
- Comercio Exterior
- Otros Créditos
- Otros Créd. Entidades
- Otros Rep. Negativos

RUC 20503800501 - SUPER SECURITY SYSTEMS S.A.C.

Fecha Proceso	Tipo Doc.	N. Doc.	Nota	Deuda Total *	Var.	Actual	Previo	12m
14/06/2023	RUC	20503800501	3.131	2.381.818,66		●	●	●

Score Sentinel



Puntaje Muy Bajo

*** La persona consultada cuenta con los siguientes créditos e indicadores.**

- Línea de Crédito
- Está Avalado
- Reactiva Perú

Sentinel Sabio

Bancarizado: SI

Recomendación de Sentinel Sabio
Evaluación Crediticia

RECHAZAR

Producto Genérico

Detalle:

- Calificación Def, Dud, Per en los 12 meses
- El promedio de deudas negativas (Sunat,AFP,Protestos) representa mas del 5% del promedio deuda en el SF en los últimos 3 meses

Cuota Estimada Mensual

S/ 84520,

Score Sentinel

Nivel de Riesgo

Puntaje Muy Bajo

Recomendación:

Estadísticamente, en este nivel de score, 47 de 100 empresas podrian caer en incumplimiento en los próximos 12

Información General

Datos Principales

25/05/2023: Última actualización de información reportada por SUNAT

Razón Social:	SUPER SECURITY SYSTEMS S.A.C.		
Nombre Comercial:	SSS		
Tipo de Contribuyente:	SOCIEDAD ANONIMA CERRADA		
Estado de Contribuyente:	ACTIVO	Condición del Contribuyente:	HABIDO
Inicio de Actividades:	14/02/2002		
Tamaño contribuyente:	PRINCIPAL	Dependencia:	INTENDENCIA LIMA PRICO
Actividad Económica Principal	ACTIV. DE INVESTIGACION Y SEGURIDAD.		
Actividad Económica Secundaria 1	-	Actividad Económica Secundaria 2	-
Fecha Inscripción RRPP:	30/01/2002	Número de Partida Registral:	-
Folio:	-	Asiento:	-

Agente de retención

Direcciones Registradas

Dirección	Fuente
AVENIDA JOSE A.LARCO NRO 1150 INT 806 MIRAFLORES - LIMA - LIMA (PISO 8)	SUNAT - DOMICILIO FISCAL
AVENIDA GAMARRA NRO. 500 INT. D-21 CALLAO - CALLAO - CALLAO (BLOCK B - RS CHUCUITO)	SUNAT - OF.ADMINIST.

Representantes Legales

Nro Documento	Nombre de Representante	Act	Pre	12m	Fecha desde que ocupa Cargo	Cargo
06111661	TAPIA DE SOUZA FERREYRA CARLOS ENRIQUE	<input checked="" type="checkbox"/>	<input checked="" type="checkbox"/>	<input checked="" type="checkbox"/>	18/12/2019	GERENTE GENERAL

Empresas Relacionadas a:

TAPIA DE SOUZA FERREYRA CARLOS

Ruc	Razón Social	Semáforos			Fecha desde que ocupa Cargo	Cargo	Estado
		Act	Pre	12m			
20205713493	CONSULTORIA TECNICA Y SERVICIOS GENERALE	<input type="checkbox"/>	<input type="checkbox"/>	<input type="checkbox"/>	01/11/1993	GERENTE GENERAL	BAJA DE OFICIO
20501606538	PERICIAS POLIGRAFICAS GROUP S.A.	<input checked="" type="checkbox"/>	<input checked="" type="checkbox"/>	<input checked="" type="checkbox"/>	29/01/2001	SUB GERENTE	BAJA DE OFICIO
20505591730	CONSULTORIA Y SOLUCIONES GERENCIALES INTERNATIONAL SOCIEDA	<input type="checkbox"/>	<input type="checkbox"/>	<input type="checkbox"/>	09/12/2002	GERENTE GENERAL	SUSPENSION TEMPORAL
20603367082	HANDTEX PERU SAC	<input type="checkbox"/>	<input type="checkbox"/>	<input type="checkbox"/>	18/06/2018	GERENTE GENERAL	SUSPENSION TEMPORAL
20606617764	TECHNICAL FOCUS S.A.C.	<input type="checkbox"/>	<input type="checkbox"/>	<input type="checkbox"/>	26/08/2020	-	SUSPENSION TEMPORAL

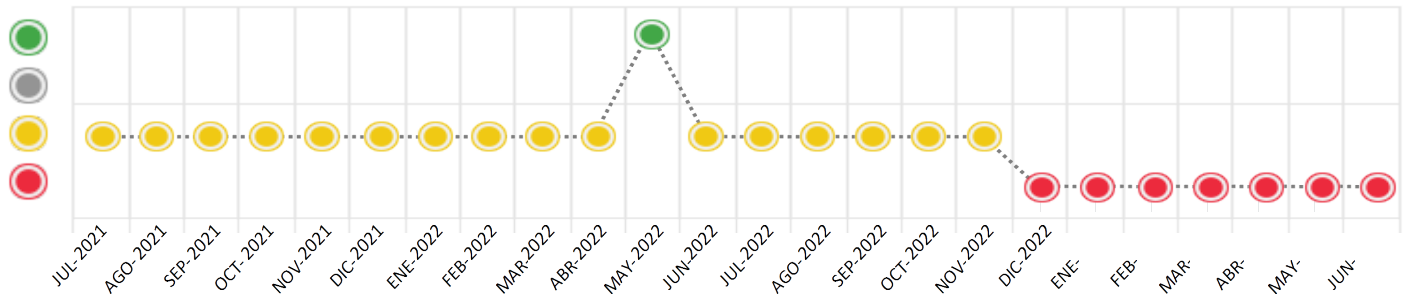
Consulta Rápida





Documento de identidad consultado

Fecha Proceso	Tipo Doc.	N. Doc.	Nombre o Raz. Social	Nota	Deuda Total *	Var.	Actual	Previo	12m
14/06/2023	RUC	20503800501	SUPER SECURITY SYSTEMS S.A.C.	3.131	2.381.818,66		<input checked="" type="checkbox"/>	<input checked="" type="checkbox"/>	<input checked="" type="checkbox"/>

Montos expresados en unidades de soles*

Semáforos de los últimos 24 meses



Semáforo	Descripción
	No registra información de deudas
	Mínimo Riesgo: Sin deudas vencidas
	Mediano Riesgo: Deudas con poco atraso*
	Alto Riesgo: Deudas con atraso significativo*

*Semáforo deuda menor: Deuda vencida menor S/ 100 personas naturales o menor S/ 500 personas jurídicas

Verde: $0 \leq \text{Sem.} < 0.001$
 Amarillo: $0.001 \leq \text{Sem.} \leq 2$
 Rojo: $2 < \text{Sem.} \leq 6$

Variación	Descripción
	Variación Negativa: La nueva información reportada ha incrementado tu riesgo crediticio
	Variación Positiva: La nueva información ha mejorado tu posición de riesgo
	Variación Porcentual Positiva: El monto total reportado por la SBS/Microfinanzas o número de instituciones financieras ha aumentado
	Variación Porcentual Negativa: El monto total reportado por la SBS/Microfinanzas o número de instituciones financieras ha disminuido
	Aproximadamente igual o igual

Detalle de la deuda SBS/Microfinanzas

Entidad	Deuda Anterior			Deuda a JUN 2023				Rect. (1)	Disc.
	DIC 2022	MAR 2023	MAY 2023	Fecha Inf.	Calif. (2)	Monto *	Días Venc.		
		1.400.428,14	1.400.428,14	30/04/2023	DUD	0			
	944.466,49	523.312,89	235.502,75	30/04/2023	DEF	0			
	1.606.254,91	218.357,07	196.436,47	30/04/2023	DUD	0	73		
	0,00	0,00	0,00	30/04/2023	SCAL	0			
TOTAL	2.550.721,40	2.142.098,10	1.832.367,36			1.832.367,36			

(1) Ver detalle en el cuadro de Rectificaciones SBS

(2) NOR: Normal, CPP: Con Problemas Potenciales, DEF: Deficiente, DUD: Dudoso, PER: Pérdida, SCAL: Sin Calificación

Detalle de la deuda de Otros Créditos

Entidad	Deuda Anterior			Deuda a JUN 2023				Disc.
	DIC 2022	MAR 2023	MAY 2023	Fecha Inf.	Calif. (2)	Monto	Días Venc.	
TOTAL								

(2) NOR: Normal, CPP: Con Problemas Potenciales, DEF: Deficiente, DUD: Dudoso, PER: Pérdida, SCAL: Sin Calificación

Detalle de vencidos

# Doc	Fuente - Acreedor	Monto *	Días Venc.
	Protestos Sin Regularizar	517.484,51	924
2	BANCO DE CREDITO DEL PERU	512.229,97	924
2	PUMA QUISPE ANDRES AVELINO	5.254,54	211
	Documentos Impagos	3.944,65	738,684
4	PROTESAFE SOCIEDAD ANONIMA CERRAD PROTESAFE S.A.C.	3.944,65	473
	Deuda Laboral	28.022,14	1,810
5	AFP INTEGRAL S A	27.310,78	1,810
2	AFP HABITAT S.A.	711,36	165

Utilización de Líneas de Crédito

Instituciones	**	Línea Aprobada	Línea No Utilizada	Línea Utilizada	% L. Ut.
BBVA	PRE		296.760,08		
BBVA	TOT		1.196,36		
TOTAL			297.956,44		0%

**(PRE): Préstamos, (TOT): Otras Tarjetas de Crédito

Principales Acreedores

Montos expresados en unidades de soles*

Resumen de Deudas

Descripción de la Deuda	Monto *	Días
Deuda total SBS al 30/04/2023	1.832.367,36	
% Calificación normal	0,00	
Peor Calificación (2)	DUD	
Otros Créditos	0,00	****
Deuda vencida		
SBS/Microf.	1.596.864,61	73
Protestos Sin Regularizar	517.484,51	924

Documentos Impagos	3.944,65	473
Deuda Laboral	28.022,14	1,810
Total deuda vencida	2.146.315,91	

Detalle de deuda SBS/Microfinanzas

Institución SBS	Calif. (2)	Saldo *	% Ven.	Días Venc.	Rect.(1)
BCP PERÚ S.A. - OM 24700-2020 H.GAR.PRO.EME.SAN.C	DUD	1.400.428,14	100.00		
BBVA	DEF	235.502,75	0.00		
BCP	DUD	196.436,47	100.00	73	
BIF	SCAL	0,00	0.00		
Deuda Total SBS/MicroFinanzas		1.832.367,36	87.15		

Detalle de Riesgos SBS/Microfinanzas

Concepto	Saldo *
Deuda Directa	1.775.454,00
Deuda Indirecta	56.913,36
Deuda Castigada	0,00
Deuda Total SBS/MicroFinanzas	1.832.367,36
Línea Tarj.Cred. No utilizada	1.196,36
Total Riesgo SBS/MicroFinanzas	1.833.563,72

Detalle de deuda Otros Créditos

Empresa	Calif. (2)	Saldo *	% Ven.	Días Venc.	Disc.
Deuda Total Otros Créditos		0,00	87.15		

Detalle de vencidos

# Doc	Fuente - Acreedor	Monto *	Días Venc.
	Protestos Sin Regularizar	517.484,51	924
2	BANCO DE CREDITO DEL PERU	512.229,97	924
2	PUMA QUISPE ANDRES AVELINO	5.254,54	211
	Documentos Impagos	3.944,65	738,684
4	PROTESAFE SOCIEDAD ANONIMA CERRAD PROTESAFE S.A.C.	3.944,65	473
	Deuda Laboral	28.022,14	1,810
5	AFP INTEGRAL S A	27.310,78	1,810
2	AFP HABITAT S.A.	711,36	165

Detalle Variación

Montos expresados en unidades de soles*

Resumen de la variación

Descripción de la deuda	13/06/2023	14/06/2023	Variación
Score	3.131	3.131	0,000
Nro. Entidades SBS/Microf.	4	4	0
Riesgo Total SBS/Microf. *	1.832.367,36	1.832.367,36	
Deuda Directa	1.775.454,00	1.775.454,00	0,00
Deuda Indirecta	56.913,36	56.913,36	0,00
Deuda Castigada	0,00	0,00	0,00

Variación del Riesgo Total SBS/Microf. *	Antes	14/06/2023	Variación
Último Mes	1.832.367,36	1.832.367,36	0,00
Último Trimestre	2.142.098,10	1.832.367,36	-309.730,74
Último Semestre	2.550.721,40	1.832.367,36	-718.354,04
Último Año	3.703.169,70	1.832.367,36	-1.870.802,34

Calificación SBS/Microf.	13/06/2023	14/06/2023	Variación
% NOR (Normal)	0.00	0.00	0.00
% CPP (Con Problemas Potenciales)	0.00	0.00	0.00
% DEF (Deficiente)	12.85	12.85	0.00
% DUD (Dudoso)	87.15	87.15	0.00
% PER (Pérdida)	0.00	0.00	0.00

Deuda vencida *	13/06/2023	14/06/2023	Variación
Deuda Laboral	27.675,92	28.022,14	
Total deuda vencida	27.675,92	28.022,14	346,22
Deuda por Otros Créditos *	13/06/2023	14/06/2023	Variación
Total deuda otros créditos	0,00	0,00	0,00

Detalle de la variación

Fuente - Acreedor *	13/06/2023	14/06/2023	Variación
Deuda Laboral			346,22
AFP HABITAT S.A.	365,14	711,36	346,22

Posición Histórica

Montos expresados en unidades de soles*

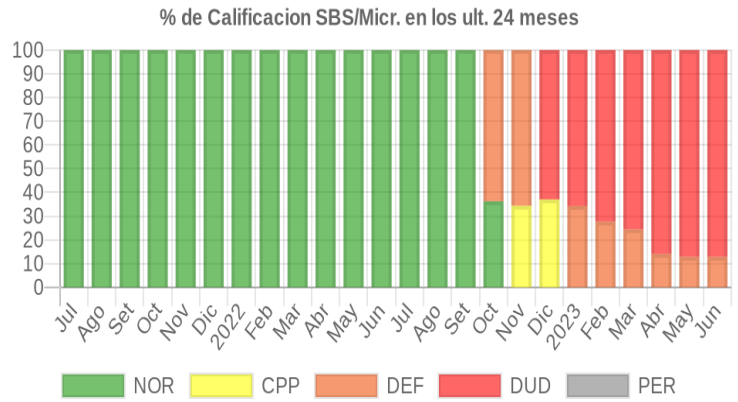
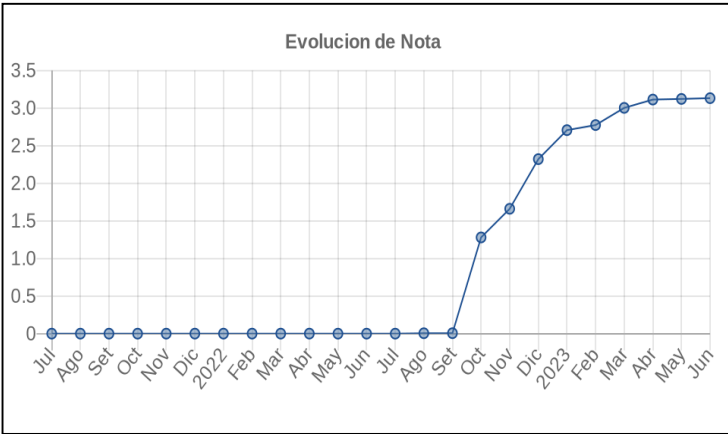
Fecha de Proceso	Sema. Actual	Sem. Riesgo	Var.	Superintendencia de Banca y Seguros (SBS/Microfinan.)				Otros Créditos	Otros Vencidos *				Ctas. Cerr./Anu.		Otros Repor. Negati.	
				# Enti.	Deuda Total *	% Cali. normal	Peor Califi. (2)		Deuda Vencida *	Protestos	Docs. Impagos	Deuda Tributaria	Deuda Laboral	Cta. Cte.		Tar. Créd.
14/06/2023	●	3.131	☰	4	1.832.367,36	0.00	DUD	1.596.864,61	0,00	517.484,51	3.944,65	0,00	28.022,14	0	0	0
13/06/2023	●	3.131	☰	4	1.832.367,36	0.00	DUD	1.596.864,61	0,00	517.484,51	3.944,65	0,00	27.675,92	0	0	0
02/06/2023	●	3.131	☰	4	1.832.367,36	0.00	DUD	1.596.864,61	0,00	517.484,51	3.967,02	0,00	27.675,92	0	0	0
22/05/2023	●	3.121	☰	4	1.832.367,36	0.00	DUD	1.596.864,61	0,00	517.484,51	3.967,02	0,00	572,08	0	0	0
17/05/2023	●	3.110	☰	4	1.856.951,22	0.00	DUD	1.596.864,61	0,00	517.484,51	3.967,02	0,00	572,08	0	0	0
12/05/2023	●	3.113	☰	4	1.856.951,22	0.00	DUD	1.596.864,61	0,00	517.484,51	13.111,81	0,00	572,08	0	0	0
10/05/2023	●	3.113	☰	4	1.856.951,22	0.00	DUD	1.596.864,61	0,00	517.484,51	13.111,81	0,00	572,08	0	0	0
09/05/2023	●	3.113	☰	4	1.856.951,22	0.00	DUD	1.596.864,61	0,00	517.484,51	13.089,44	0,00	206,94	0	0	0
05/05/2023	●	3.113	☰	4	1.856.951,22	0.00	DUD	1.596.864,61	0,00	517.484,51	13.089,44	0,00	205,78	0	0	0
03/05/2023	●	3.113	☰	4	1.856.951,22	0.00	DUD	1.596.864,61	0,00	517.484,51	13.089,44	0,00	205,78	0	0	0
24/04/2023	●	3.113	☰	4	1.856.951,22	0.00	DUD	1.596.864,61	0,00	517.484,51	13.158,35	0,00	205,78	0	0	0



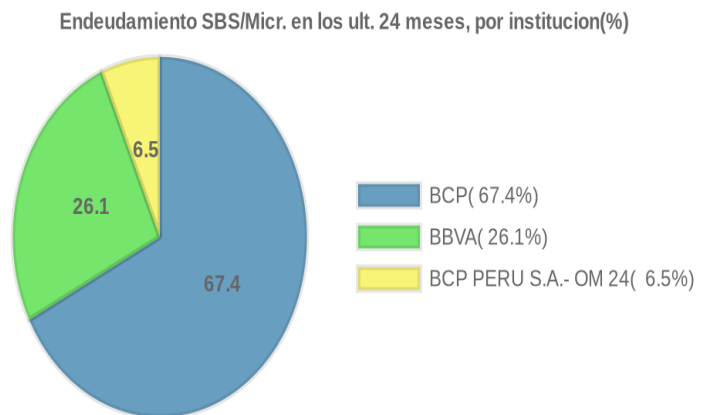
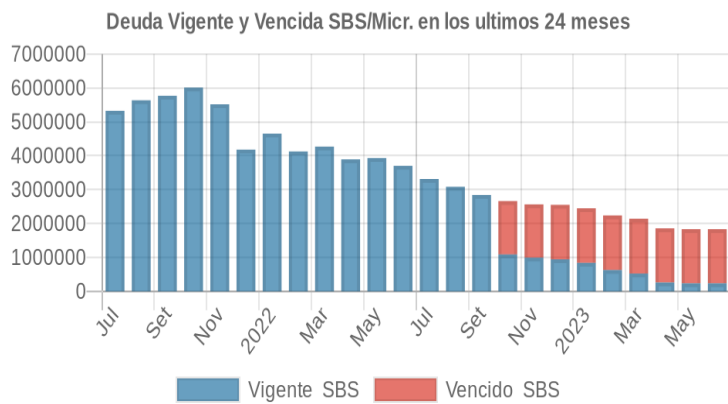
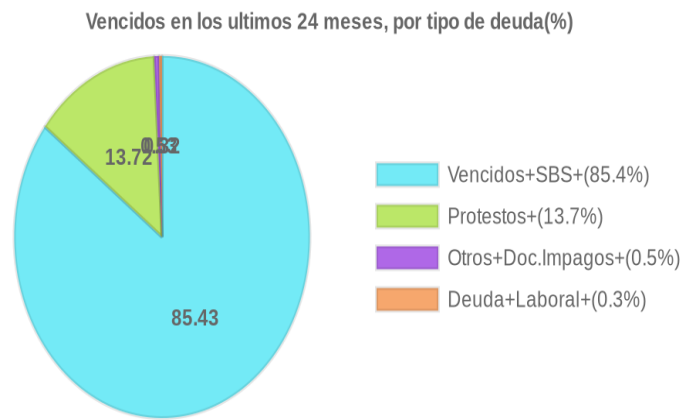
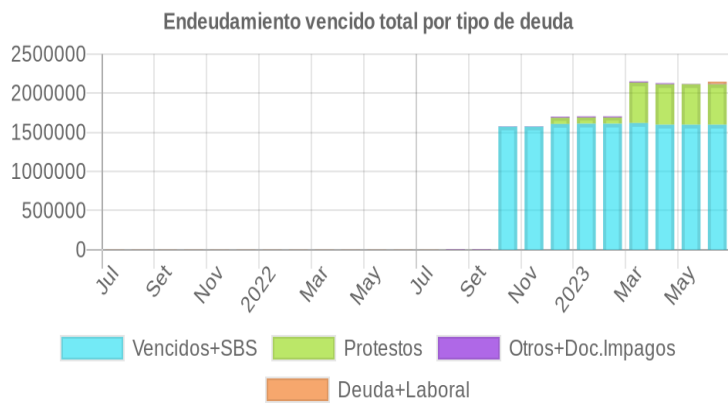
12/04/2023	●	3.002	☰	4	2.142.098,10	0.00	DUD	1.618.745,10	0,00	517.484,51	13.158,35	0,00	205,78	0	0	0
10/04/2023	●	3.002	☰	4	2.142.098,10	0.00	DUD	1.618.745,10	0,00	517.484,51	13.158,35	0,00	631,76	0	0	0
03/04/2023	●	3.002	☰	4	2.142.098,10	0.00	DUD	1.618.745,10	0,00	517.484,51	13.158,35	0,00	631,76	0	0	0
22/03/2023	●	3.002	☰	4	2.142.098,10	0.00	DUD	1.618.745,10	0,00	517.484,51	13.217,81	0,00	631,76	0	0	0
20/03/2023	●	2.968	▼	3	2.237.956,36	0.00	DUD	1.610.072,62	0,00	517.484,51	13.217,81	0,00	631,76	0	0	0
16/03/2023	●	2.774	☰	3	2.237.956,36	0.00	DUD	1.610.072,62	0,00	79.665,11	13.217,81	0,00	631,76	0	0	0
13/03/2023	●	2.774	☰	3	2.237.956,36	0.00	DUD	1.610.072,62	0,00	79.665,11	13.217,81	0,00	631,76	0	0	0
08/03/2023	●	2.774	☰	3	2.237.956,36	0.00	DUD	1.610.072,62	0,00	79.665,11	13.217,81	0,00	631,76	0	0	0
06/03/2023	●	2.774	☰	3	2.237.956,36	0.00	DUD	1.610.072,62	0,00	79.665,11	13.217,81	0,00	631,76	0	0	0
02/03/2023	●	2.774	☰	3	2.237.956,36	0.00	DUD	1.610.072,62	0,00	79.665,11	13.217,81	0,00	631,76	0	0	0
01/03/2023	●	2.774	☰	3	2.237.956,36	0.00	DUD	1.610.072,62	0,00	79.665,11	13.217,81	0,00	631,76	0	0	0
21/02/2023	●	2.774	☰	3	2.237.956,36	0.00	DUD	1.610.072,62	0,00	79.665,11	13.274,57	0,00	631,76	0	0	0
06/02/2023	●	2.706	☰	3	2.449.021,81	0.00	DUD	1.610.072,62	0,00	79.665,11	13.274,57	0,00	631,76	0	0	0
01/02/2023	●	2.706	☰	3	2.449.021,81	0.00	DUD	1.610.072,62	0,00	79.665,11	13.274,57	0,00	631,76	0	0	0
31/01/2023	●	2.706	☰	3	2.449.021,81	0.00	DUD	1.610.072,62	0,00	79.665,11	13.228,62	0,00	631,76	0	0	0
27/01/2023	●	2.706	☰	3	2.449.021,81	0.00	DUD	1.610.072,62	0,00	79.665,11	13.228,62	0,00	631,76	0	0	0
23/01/2023	●	2.706	▼	3	2.449.021,81	0.00	DUD	1.610.072,62	0,00	79.665,11	13.228,62	0,00	631,76	0	0	0
16/01/2023	●	2.320	☰	3	2.550.721,40	0.00	DUD	1.606.254,91	0,00	79.665,11	13.228,62	0,00	631,76	0	0	0
03/01/2023	●	2.321	☰	3	2.550.721,40	0.00	DUD	1.606.254,91	0,00	79.665,11	13.228,62	0,00	1.017,26	0	0	0
22/12/2022	●	2.321	▼	3	2.550.721,40	0.00	DUD	1.606.254,91	0,00	79.665,11	13.279,97	0,00	1.017,26	0	0	0
20/12/2022	●	1.739	☰	3	2.564.375,80	0.00	DEF	1.572.892,19	0,00	79.665,11	13.279,97	0,00	1.017,26	0	0	0
13/12/2022	●	1.735	☰	3	2.564.375,80	0.00	DEF	1.572.892,19	0,00	74.410,57	13.279,97	0,00	1.017,26	0	0	0
01/12/2022	●	1.727	☰	3	2.564.375,80	0.00	DEF	1.572.892,19	0,00	74.410,57	3.944,65	0,00	1.010,93	0	0	0
30/11/2022	●	1.661	☰	3	2.564.375,80	0.00	DEF	1.572.892,19	0,00	0,00	3.944,65	0,00	1.010,93	0	0	0
23/11/2022	●	1.661	▼	3	2.564.375,80	0.00	DEF	1.572.892,19	0,00	0,00	3.944,65	0,00	1.010,93	0	0	0
09/11/2022	●	1.280	☰	3	2.661.639,14	36.23	DEF	1.572.892,19	0,00	0,00	3.944,65	0,00	1.010,93	0	0	0
24/10/2022	●	1.280	▼	3	2.661.639,14	36.23	DEF	1.572.892,19	0,00	0,00	3.944,65	0,00	1.004,98	0	0	0
11/10/2022	●	0.006	☰	3	2.841.653,36	100.00	NOR	0,00	0,00	0,00	3.944,65	0,00	1.004,98	0	0	0
22/09/2022	●	0.006	☰	3	2.841.653,36	100.00	NOR	0,00	0,00	0,00	3.944,65	0,00	998,63	0	0	0
08/09/2022	●	0.006	☰	3	3.084.004,21	100.00	NOR	0,00	0,00	0,00	3.944,65	0,00	998,63	0	0	0
29/08/2022	●	0.006	☰	3	3.084.004,21	100.00	NOR	0,00	0,00	0,00	3.944,65	0,00	992,29	0	0	0
26/08/2022	●	0.006	☰	3	3.084.004,21	100.00	NOR	0,00	0,00	0,00	3.944,65	0,00	992,29	0	0	0
22/08/2022	●	0.001	☰	3	3.084.004,21	100.00	NOR	0,00	0,00	0,00	0,00	0,00	992,29	0	0	0
11/08/2022	●	0.001	☰	3	3.313.911,45	100.00	NOR	0,00	0,00	0,00	0,00	0,00	992,29	0	0	0
22/07/2022	●	0.001	☰	3	3.313.911,45	100.00	NOR	0,00	0,00	0,00	0,00	0,00	985,67	0	0	0
11/07/2022	●	0.001	☰	3	3.703.169,70	100.00	NOR	0,00	0,00	0,00	0,00	0,00	985,67	0	0	0
23/06/2022	●	0.001	▼	3	3.703.169,70	100.00	NOR	0,00	0,00	0,00	0,00	0,00	979,44	0	0	0
14/06/2022	●	0.000	☰	3	3.930.245,08	100.00	NOR	0,00	0,00	0,00	0,00	0,00	979,44	0	0	0
31/05/2022	●	0.000	▲	3	3.930.245,08	100.00	NOR	0,00	0,00	0,00	0,00	0,00	973,65	0	0	0
27/05/2022	●	0.005	☰	3	3.930.245,08	100.00	NOR	0,00	0,00	0,00	4.710,33	0,00	973,65	0	0	0
23/05/2022	●	0.006	☰	3	3.930.245,08	100.00	NOR	0,00	0,00	0,00	4.710,33	0,00	1.569,31	0	0	0
17/05/2022	●	0.006	☰	3	3.891.071,42	100.00	NOR	0,00	0,00	0,00	4.710,33	0,00	1.569,31	0	0	0
11/05/2022	●	0.001	☰	3	3.891.071,42	100.00	NOR	0,00	0,00	0,00	0,00	0,00	1.569,31	0	0	0
25/04/2022	●	0.001	☰	3	3.891.071,42	100.00	NOR	0,00	0,00	0,00	0,00	0,00	1.562,26	0	0	0
12/04/2022	●	0.001	☰	3	4.269.621,06	100.00	NOR	0,00	0,00	0,00	0,00	0,00	1.562,26	0	0	0
22/03/2022	●	0.001	☰	3	4.269.621,06	100.00	NOR	0,00	0,00	0,00	0,00	0,00	1.555,78	0	0	0
10/03/2022	●	0.001	☰	3	4.126.024,56	100.00	NOR	0,00	0,00	0,00	0,00	0,00	1.555,78	0	0	0
23/02/2022	●	0.001	☰	3	4.126.024,56	100.00	NOR	0,00	0,00	0,00	0,00	0,00	1.544,06	0	0	0
24/01/2022	●	0.001	☰	3	4.651.690,64	100.00	NOR	0,00	0,00	0,00	0,00	0,00	1.544,06	0	0	0
12/01/2022	●	0.001	☰	3	4.180.217,82	100.00	NOR	0,00	0,00	0,00	0,00	0,00	1.544,06	0	0	0
07/01/2022	●	0.001	☰	3	4.180.217,82	100.00	NOR	0,00	0,00	0,00	0,00	0,00	1.544,06	0	0	0
21/12/2021	●	0.001	☰	3	4.180.217,82	100.00	NOR	0,00	0,00	0,00	0,00	0,00	1.537,43	0	0	0
10/12/2021	●	0.001	☰	3	5.517.379,00	100.00	NOR	0,00	0,00	0,00	0,00	0,00	1.537,43	0	0	0
02/12/2021	●	0.001	☰	3	5.517.379,00	100.00	NOR	0,00	0,00	0,00	0,00	0,00	1.531,35	0	0	0
23/11/2021	●	0.001	☰	3	5.517.379,00	100.00	NOR	0,00	0,00	0,00	0,00	0,00	1.524,59	0	0	0
22/10/2021	●	0.001	☰	3	6.009.053,45	100.00	NOR	0,00	0,00	0,00	0,00	0,00	1.524,59	0	0	0
07/10/2021	●	0.001	☰	3	5.768.630,74	100.00	NOR	0,00	0,00	0,00	0,00	0,00	1.524,59	0	0	0
30/09/2021	●	0.001	☰	3	5.768.630,74	100.00	NOR	0,00	0,00	0,00	0,00	0,00	1.518,52	0	0	0
23/09/2021	●	0.001	☰	3	5.768.630,74	100.00	NOR	0,00	0,00	0,00	0,00	0,00	1.518,52	0	0	0
07/09/2021	●	0.001	☰	3	5.634.920,32	100.00	NOR	0,00	0,00	0,00	0,00	0,00	1.518,52	0	0	0
23/08/2021	●	0.001	☰	3	5.634.920,32	100.00	NOR	0,00	0,00	0,00	0,00	0,00	1.511,62	0	0	0
06/08/2021	●	0.001	☰	3	5.324.256,44	100.00	NOR	0,00	0,00	0,00	0,00	0,00	1.511,62	0	0	0
24/07/2021	●	0.001	☰	3	5.324.256,44	100.00	NOR	0,00	0,00	0,00	0,00	0,00	1.505,40	0	0	0
13/07/2021	●	0.001	☰	3	5.381.049,99	100.00	NOR	0,00	0,00	0,00	0,00	0,00	1.505,40	0	0	0

Gráficos

Montos expresados en unidades de soles*



NOR: Normal, CPP: Con Problemas Potenciales, DEF: Deficiente, DUD: Dudoso, PER: Pérdida, SCAL: Sin Calificación



Reporte de Vencidos

Montos expresados en unidades de soles*

Fuente - Acreedor	MAR 2023			ABR 2023			MAY 2023			JUN 2023		
	# Docs.	Monto *	Dias V.	# Docs.	Monto *	Dias V.	# Docs.	Monto *	Dias V.	# Docs.	Monto *	Dias V.
Protestos Sin Regularizar												
BANCO DE CREDITO DEL PERU	2	512.229,97	849	2	512.229,97	879	2	512.229,97	91	2	512.229,97	92
PUMA QUISPE ANDRES AVELINO	2	5.254,54	136	2	5.254,54	166	2	5.254,54	19	2	5.254,54	21
Total	4	517.484,51	849	4	517.484,51	879	4	517.484,51	91	4	517.484,51	92
Documentos Impagos												
PROTESAFE SOCIEDAD ANONIMA CERRADA - PROTES	4	3.944,65	398	4	3.944,65	428	4	3.944,65	45	4	3.944,65	47
MAREAUTO PERU S.A	4	9.273,16	330	4	9.213,70	360		0,00	0		0,00	
CLARO EQUIPO PENALIDAD FIN.		0,00			0,00		1	22,37	57		0,00	0
Total	8	13.217,81	398	8	13.158,35	428	5	3.967,02	45	4	3.944,65	47
Deuda Laboral												
AFP INTEGRAL S A	3	631,76	182	1	205,78	176	1	206,94	179	5	27.310,78	181
AFP HABITAT S.A.		0,00			0,00		1	365,14	15	2	711,36	16
Total	3	631,76	182	1	205,78	176	2	572,08	179	7	28.022,14	181

Montos expresados en unidades de soles*

Fuente - Acreedor	NOV 2022			DIC 2022			ENE 2023			FEB 2023		
	# Docs.	Monto *	Dias V.	# Docs.	Monto *	Dias V.	# Docs.	Monto *	Dias V.	# Docs.	Monto *	Dias V.
Protestos Sin Regularizar												
BANCO DE CREDITO DEL PERU		0,00		1	74.410,57	86	1	74.410,57	11	1	74.410,57	14
PUMA QUISPE ANDRES AVELINO		0,00		2	5.254,54	46	2	5.254,54	77	2	5.254,54	10
Total	0			3	79.665,11	86	3	79.665,11	11	3	79.665,11	14
Documentos Impagos												
PROTESAFE SOCIEDAD ANONIMA CERRADA - PROTES	4	3.944,65	277	4	3.944,65	308	4	3.944,65	33	4	3.944,65	36
MAREAUTO PERU S.A		0,00		4	9.335,32	240	4	9.283,97	27	4	9.329,92	29
CLARO EQUIPO PENALIDAD FIN.		0,00			0,00			0,00			0,00	
Total	4	3.944,65	277	8	13.279,97	308	8	13.228,62	33	8	13.274,57	36
Deuda Laboral												
AFP INTEGRAL S A	5	1.010,93	170	5	1.017,26	173	3	631,76	176	3	631,76	179
AFP HABITAT S.A.		0,00			0,00			0,00			0,00	
Total	5	1.010,93	170	5	1.017,26	173	3	631,76	176	3	631,76	179

Montos expresados en unidades de soles*

Fuente - Acreedor	JUL 2022			AGO 2022			SET 2022			OCT 2022		
	# Docs.	Monto *	Dias V.	# Docs.	Monto *	Dias V.	# Docs.	Monto *	Dias V.	# Docs.	Monto *	Dias V.
Protestos Sin Regularizar												
BANCO DE CREDITO DEL PERU		0,00			0,00			0,00			0,00	
PUMA QUISPE ANDRES AVELINO		0,00			0,00			0,00			0,00	
Total	0			0			0			0		
Documentos Impagos												
PROTESAFE SOCIEDAD ANONIMA CERRADA - PROTES		0,00		4	3.944,65	186	4	3.944,65	21	4	3.944,65	24
MAREAUTO PERU S.A		0,00			0,00			0,00			0,00	
CLARO EQUIPO PENALIDAD FIN.		0,00			0,00			0,00			0,00	
Total	0			4	3.944,65	186	4	3.944,65	21	4	3.944,65	24
Deuda Laboral												
AFP INTEGRAL S A	5	985,67	158	5	992,29	161	5	998,63	164	5	1.004,98	167
AFP HABITAT S.A.		0,00			0,00			0,00			0,00	
Total	5	985,67	158	5	992,29	161	5	998,63	164	5	1.004,98	167

Reporte SBS/Microfinanzas

Montos expresados en unidades de soles*

Última fecha reportada por la SBS : 30/04/2023

ÚLTIMOS 6 MESES	ENE 2023 (SBS: DIC 2022)	FEB 2023 (SBS: ENE 2023)	MAR 2023 (SBS: FEB 2023)	ABR 2023 (SBS: MAR 2023)	MAY 2023 (SBS: ABR 2023)	JUN 2023 (SBS: ABR2023)
NOR (Normal)	0.00	0.00	0.00	0.00	0.00	0.00



% Porcentaje de	CPP (Con Problemas Pote.)	0.00	0.00	0.00	0.00	0.00	0.00
	DEF (Deficiente)	34.25	27.68	24.43	14.00	12.85	12.85
Calificación	DUD (Dudoso)	65.75	72.32	75.57	86.00	87.15	87.15
	PER (Pérdida)	0.00	0.00	0.00	0.00	0.00	0.00

Institución	ENE 2023 (SBS: DIC 2022)		FEB 2023 (SBS: ENE 2023)		MAR 2023 (SBS: FEB 2023)		ABR 2023 (SBS: MAR 2023)		MAY 2023 (SBS: ABR 2023)		JUN 2023 (SBS: ABR2023)	
	Monto *	Dias V.	Monto *	Dias V.	Monto *	Dias V.	Monto *	Dias V.	Monto *	Dias V.	Monto *	Dias V.
BCP PERÚ S.A. - OM 24700-2020 H.GA					1.400.428,14		1.400.428,14		1.400.428,14		1.400.428,14	
BBVA	838.758,53	2	619.360,91	11	523.312,89		259.911,31		235.502,75		235.502,75	
BCP	1.610.263,28	33	1.618.595,45	60	218.357,07	71	196.611,77	43	196.436,47	73	196.436,47	73
BIF	0,00		0,00		0,00		0,00		0,00		0,00	
TOTAL	2.449.021,81	33	2.237.956,36	60	2.142.098,10	71	1.856.951,22	43	1.832.367,36	73	1.832.367,36	73

Última fecha reportada por la SBS : 30/04/2023

Operación	ENE 2023 (SBS: DIC 2022)		FEB 2023 (SBS: ENE 2023)		MAR 2023 (SBS: FEB 2023)		ABR 2023 (SBS: MAR 2023)		MAY 2023 (SBS: ABR 2023)		JUN 2023 (SBS: ABR2023)	
	Monto *	Dias V.	Monto *	Dias V.	Monto *	Dias V.	Monto *	Dias V.	Monto *	Dias V.	Monto *	Dias V.
RESUMEN												
- Total Deuda	2.449.021,81	33	2.237.956,36	60	2.142.098,10	71	1.856.951,22	43	1.832.367,36	73	1.832.367,36	73
- Total Vencido	1.610.072,62		1.610.072,62		1.618.745,10		1.596.864,61		1.596.864,61		1.596.864,61	
- % Vencido	65.74		71.94		75.57		85.99		87.15		87.15	
- Línea No Utilizada	170.928,51		251.125,32		297.701,75		297.417,26		297.956,44		297.956,44	
- Garantías	1.749.327,00		2.050.160,00		578.501,00		548.319,00		517.698,00		517.698,00	
CREDITOS DIRECTOS												
- CREDITOS VIGENTES	542.552,76	4	331.487,31	11	226.956,57		203.173,25		178.589,39		178.589,39	
-- MedE: Cred.Rev.LineaTarj.Crédito	17.442,83		17.744,77		18.636,22		18.814,28		18.368,22		18.368,22	
-- MedE: SobregirosCC	190,66	4	8.522,83	5	40,11		175,30					
-- MedE: Descuentos	95.128,93		95.128,93		85.543,21		74.611,57		63.902,69		63.902,69	
--- Letras	95.128,93		95.128,93		85.543,21		74.611,57		63.902,69		63.902,69	
-- MedE: Préstamos	429.790,34	2	210.090,78	11	122.737,03		109.572,10		96.318,48		96.318,48	
--- NoRevolventes	429.790,34	2	210.090,78	11	122.737,03		109.572,10		96.318,48		96.318,48	
- CRÉDITOS VENCIDOS	13.208,01	33			205.108,95	33						
-- MedE: SobregirosCC					8.672,48	33						
-- MedE: Préstamos	13.208,01	33			196.436,47	12						
---	13.208,01	33			196.436,47	12						
CREDITOS INDIRECTOS												
- CartasFianzaOtorgadas	296.396,43		296.396,43		296.396,43		56.913,36		56.913,36		56.913,36	
CREDITOS JUDICIALES Y CASTIGADOS												
- CobranzaJudicial	1.596.864,61	29	1.610.072,62	60	1.413.636,15	71	1.596.864,61	43	1.596.864,61	73	1.596.864,61	73
-- MedE: Préstamos	1.596.864,61	29	1.610.072,62	60	1.413.636,15	71	1.596.864,61	43	1.596.864,61	73	1.596.864,61	73
--- NoRevolventes	1.596.864,61	29	1.610.072,62	60	1.413.636,15	71	1.596.864,61	43	1.596.864,61	73	1.596.864,61	73
LINEA NO UTIL. Y CRED. NO DESEMB.												
- LinCredDescuentos	2.000,00		2.000,00									
- LinCredPréstamos	166.854,50		247.334,65		296.760,08		296.760,08		296.760,08		296.760,08	
- LinCredTarjetaCrédito	2.074,01		1.790,67		941,67		657,18		1.196,36		1.196,36	
GARANTIAS												
- GARANTIAS RECIBIDAS	1.749.327,97		2.050.161,12		578.501,06		548.319,20		517.699,46		517.699,46	
-- Gob. Nacional Reactiva Perú	1.415.602,97		1.415.602,97		2,00							
-- GtiasNoPref(AvalyFianza)	333.725,00		634.558,15		578.499,06		548.319,20		517.699,46		517.699,46	
- PROGRAMA REACTIVA PERU	1.596.864,61		1.596.864,61		1.596.864,61		1.596.864,61		1.596.864,61		1.596.864,61	

Montos expresados en unidades de soles*

Última fecha reportada por la SBS : 30/04/2023

6 MESES ANTERIORES		JUL 2022 (SBS: JUN 2022)	AGO 2022 (SBS: JUL 2022)	SET 2022 (SBS: AGO 2022)	OCT 2022 (SBS: SET 2022)	NOV 2022 (SBS: OCT 2022)	DIC 2022 (SBS: NOV 2022)
% Porcentaje de	NOR (Normal)	100.00	100.00	100.00	36.23	0.00	0.00
	CPP (Con Problemas Pote.)	0.00	0.00	0.00	0.00	34.33	37.03
	DEF (Deficiente)	0.00	0.00	0.00	63.77	65.67	0.00
Calificación	DUD (Dudoso)	0.00	0.00	0.00	0.00	0.00	62.97
	PER (Pérdida)	0.00	0.00	0.00	0.00	0.00	0.00

Institución	JUL 2022 (SBS: JUN 2022)		AGO 2022 (SBS: JUL 2022)		SET 2022 (SBS: AGO 2022)		OCT 2022 (SBS: SET 2022)		NOV 2022 (SBS: OCT 2022)		DIC 2022 (SBS: NOV 2022)	
	Monto *	Dias V.	Monto *	Dias V.	Monto *	Dias V.	Monto *	Dias V.	Monto *	Dias V.	Monto *	Dias V.
BCP PERÚ S.A. - OM 24700-2020 H.GA												
BBVA	1.251.894,29		1.175.286,34		1.095.303,26		964.425,15		880.249,75		944.466,49	



BCP	2.062.017,16	1.908.717,87	1.746.350,10	1.697.213,99	18	1.684.126,05	49	1.606.254,91	79
BIF	0,00	0,00	0,00	0,00		0,00		0,00	
TOTAL	3.313.911,45	3.084.004,21	2.841.653,36	2.661.639,14	18	2.564.375,80	49	2.550.721,40	79

Última fecha reportada por la SBS : 30/04/2023

Operación	JUL 2022 (SBS: JUN 2022)		AGO 2022 (SBS: JUL 2022)		SET 2022 (SBS: AGO 2022)		OCT 2022 (SBS: SET 2022)		NOV 2022 (SBS: OCT 2022)		DIC 2022 (SBS: NOV 2022)	
	Monto *	Dias V.	Monto *	Dias V.	Monto *	Dias V.	Monto *	Dias V.	Monto *	Dias V.	Monto *	Dias V.
RESUMEN												
- Total Deuda	3.313.911,45		3.084.004,21		2.841.653,36		2.661.639,14	18	2.564.375,80	49	2.550.721,40	79
- Total Vencido							1.572.892,19		1.572.892,19		1.606.254,91	
- % Vencido							59.09		61.34		62.97	
- Línea No Utilizada	455.262,05		437.424,49		457.478,03		531.035,98		105.651,34		64.924,76	
- Garantías	2.775.984,00		3.642.939,00		3.449.654,00		2.671.612,00		2.187.823,00		2.270.959,00	
CREDITOS DIRECTOS												
- CREDITOS VIGENTES	2.935.560,31		2.743.040,60		2.500.689,75		747.783,34	4	650.520,00	5	648.070,06	
-- MedE: Cred.Rev.LíneaTarj. Crédito	17.906,22		18.030,73		18.454,01		17.259,84		16.342,65		15.200,87	
-- MedE: SobregirosCC							47,13					
-- MedE: Descuentos	61.215,28		68.266,67		66.871,87		8.155,01				95.128,93	
--- Letras	61.215,28		68.266,67		66.871,87		8.155,01				95.128,93	
-- MedE: Préstamos	2.829.468,10		2.640.962,78		2.404.806,48		717.024,44	4	634.177,35	5	537.740,26	
--- NoRevolventes	2.829.468,10		2.640.962,78		2.404.806,48		717.024,44	4	634.177,35	5	537.740,26	
-- MedE: ArrendamientoFinanc	26.970,71		15.780,42		10.557,39		5.296,92					
- CREDITOS VENCIDOS							1.572.892,19	18	1.572.892,19	49	1.606.254,91	79
-- MedE: Préstamos							1.572.892,19	18	1.572.892,19	49	1.606.254,91	79
---							1.572.892,19	18	1.572.892,19	49	1.606.254,91	79
CREDITOS INDIRECTOS												
- CartasFianzaOtorgadas	378.351,14		340.963,61		340.963,61		340.963,61		340.963,61		296.396,43	
LINEA NO UTIL. Y CRED. NO DESEMB.												
- LinCredDescuentos	438.319,54		431.219,28		432.555,43		491.742,49		100.000,00		2.000,00	
- LinCredPréstamos	15.289,25		4.715,38		23.842,02		37.013,96		2.383,64		58.514,10	
- LinCredTarjetaCrédito	1.653,26		1.489,83		1.080,58		2.279,53		3.267,70		4.410,66	
GARANTIAS												
- GARANTIAS RECIBIDAS	2.775.986,57		3.642.941,32		3.449.656,21		2.671.614,67		2.187.824,92		2.270.960,09	
-- OtrasGarantias	198.964,83		198.964,83		198.964,83							
-- Gob. Nacional Reactiva Perú	1.671.431,33		1.543.533,24		1.415.602,97		1.415.602,97		1.415.602,97		1.415.602,97	
-- OtrasGtiasNoPref	214.535,29		214.535,29		214.535,29		198.964,83		198.964,83			
-- GtiasNoPref(AvalyFianza)	691.055,12		1.685.907,96		1.620.553,12		1.057.046,87		573.257,12		855.357,12	
- PROGRAMA REACTIVA PERU	1.857.145,93		1.715.036,93		1.572.892,19		1.572.892,19		1.572.892,19		1.572.892,19	

Reporte SBS/Microfinanzas por entidades

Reportado por : BCP PERÚ S.A. - OM 24700-2020 H.GAR.PRO.EME.SAN.COVID19

Última fecha reportada por la SBS : 30/04/2023

Operación	ENE 2023 (SBS: DIC2022)		FEB 2023 (SBS: ENE2023)		MAR 2023 (SBS: FEB2023)		ABR 2023 (SBS: MAR2023)		MAY 2023 (SBS: ABR2023)		JUN 2023 (SBS: ABR2023)	
	Monto *	Dias V.	Monto *	Dias V.	Monto *	Dias V.	Monto *	Dias V.	Monto *	Dias V.	Monto *	Dias V.
Calificación (2)					DUD		DUD		DUD		DUD	
RESUMEN												
- Total Deuda					1.400.428,14		1.400.428,14		1.400.428,14		1.400.428,14	
- Total Vencido					1.400.428,14		1.400.428,14		1.400.428,14		1.400.428,14	
- % Vencido					100.00		100.00		100.00		100.00	
CREDITOS JUDICIALES Y CASTIGADOS												
- CobranzaJudicial					1.400.428,14		1.400.428,14		1.400.428,14		1.400.428,14	
-- MedE: Préstamos					1.400.428,14		1.400.428,14		1.400.428,14		1.400.428,14	
--- NoRevolventes					1.400.428,14		1.400.428,14		1.400.428,14		1.400.428,14	
- PROGRAMA REACTIVA PERU					1.400.428,14		1.400.428,14		1.400.428,14		1.400.428,14	

Última fecha reportada por la SBS : 30/04/2023

Operación	JUL 2022 (SBS: JUN2022)		AGO 2022 (SBS: JUL2022)		SET 2022 (SBS: AGO2022)		OCT 2022 (SBS: SET2022)		NOV 2022 (SBS: OCT2022)		DIC 2022 (SBS: NOV2022)	
	Monto *	Dias V.	Monto *	Dias V.	Monto *	Dias V.	Monto *	Dias V.	Monto *	Dias V.	Monto *	Dias V.
Calificación (2)												
RESUMEN												

Reportado por : BBVA

Última fecha reportada por la SBS : 30/04/2023

Operación	ENE 2023 (SBS: DIC2022)		FEB 2023 (SBS: ENE2023)		MAR 2023 (SBS: FEB2023)		ABR 2023 (SBS: MAR2023)		MAY 2023 (SBS: ABR2023)		JUN 2023 (SBS: ABR2023)	
	Monto *	Dias V.	Monto *	Dias V.	Monto *	Dias V.	Monto *	Dias V.	Monto *	Dias V.	Monto *	Dias V.
Calificación (2)	DEF		DEF		DEF		DEF		DEF		DEF	
RESUMEN												
- Total Deuda	838.758,53	2	619.360,91	11	523.312,89		259.911,31		235.502,75		235.502,75	
- Línea No Utilizada	170.928,51		251.125,32		297.701,75		297.417,26		297.956,44		297.956,44	
- Garantías			297.858,00		245.474,00		219.144,00		192.636,00		192.636,00	
CREDITOS DIRECTOS												
- CRÉDITOS VIGENTES	542.362,10	2	322.964,48	11	226.916,46		202.997,95		178.589,39		178.589,39	
-- MedE: Cred. Rev. Línea Tarj. Crédito	17.442,83		17.744,77		18.636,22		18.814,28		18.368,22		18.368,22	
-- MedE: Descuentos	95.128,93		95.128,93		85.543,21		74.611,57		63.902,69		63.902,69	
--- Letras	95.128,93		95.128,93		85.543,21		74.611,57		63.902,69		63.902,69	
-- MedE: Préstamos	429.790,34	2	210.090,78	11	122.737,03		109.572,10		96.318,48		96.318,48	
--- NoRevolventes	429.790,34	2	210.090,78	11	122.737,03		109.572,10		96.318,48		96.318,48	
CREDITOS INDIRECTOS												
- Cartas Fianza Otorgadas	296.396,43		296.396,43		296.396,43		56.913,36		56.913,36		56.913,36	
LÍNEA NO UTIL. Y CRED. NO DESEMB.												
- LinCredDescuentos	2.000,00		2.000,00									
- LinCredPréstamos	166.854,50		247.334,65		296.760,08		296.760,08		296.760,08		296.760,08	
- LinCredTarjeta Crédito	2.074,01		1.790,67		941,67		657,18		1.196,36		1.196,36	
GARANTIAS												
- GARANTIAS RECIBIDAS			297.858,15		245.474,06		219.144,20		192.636,96		192.636,96	
-- GtiasNoPref(AvalyFianza)			297.858,15		245.474,06		219.144,20		192.636,96		192.636,96	

Última fecha reportada por la SBS : 30/04/2023

Operación	JUL 2022 (SBS: JUN2022)		AGO 2022 (SBS: JUL2022)		SET 2022 (SBS: AGO2022)		OCT 2022 (SBS: SET2022)		NOV 2022 (SBS: OCT2022)		DIC 2022 (SBS: NOV2022)	
	Monto *	Dias V.	Monto *	Dias V.	Monto *	Dias V.	Monto *	Dias V.	Monto *	Dias V.	Monto *	Dias V.
Calificación (2)	NOR		NOR		NOR		NOR		CPP		CPP	
RESUMEN												
- Total Deuda	1.251.894,29		1.175.286,34		1.095.303,26		964.425,15		880.249,75		944.466,49	
- Línea No Utilizada	455.262,05		437.424,49		457.478,03		531.035,98		105.651,34		64.924,76	
- Garantías	356.367,00		1.342.907,00		1.284.203,00		708.709,00		224.307,00		518.307,00	
CREDITOS DIRECTOS												
- CRÉDITOS VIGENTES	918.110,33		878.889,91		798.906,83		668.028,72		583.853,32		648.070,06	
-- MedE: Cred. Rev. Línea Tarj. Crédito	17.906,22		18.030,73		18.454,01		17.259,84		16.342,65		15.200,87	
-- MedE: Descuentos	61.215,28		68.266,67		66.871,87		8.155,01		8.155,01		95.128,93	
--- Letras	61.215,28		68.266,67		66.871,87		8.155,01		8.155,01		95.128,93	
-- MedE: Préstamos	838.988,83		792.592,51		713.580,95		642.613,87		567.510,67		537.740,26	
--- NoRevolventes	838.988,83		792.592,51		713.580,95		642.613,87		567.510,67		537.740,26	
CREDITOS INDIRECTOS												
- Cartas Fianza Otorgadas	333.783,96		296.396,43		296.396,43		296.396,43		296.396,43		296.396,43	
LÍNEA NO UTIL. Y CRED. NO DESEMB.												
- LinCredDescuentos	438.319,54		431.219,28		432.555,43		491.742,49		100.000,00		2.000,00	
- LinCredPréstamos	15.289,25		4.715,38		23.842,02		37.013,96		2.383,64		58.514,10	
- LinCredTarjeta Crédito	1.653,26		1.489,83		1.080,58		2.279,53		3.267,70		4.410,66	
GARANTIAS												
- GARANTIAS RECIBIDAS	356.367,62		1.342.907,96		1.284.203,12		708.709,37		224.307,12		518.307,12	
-- GtiasNoPref(AvalyFianza)	356.367,62		1.342.907,96		1.284.203,12		708.709,37		224.307,12		518.307,12	

Reportado por : BCP

Última fecha reportada por la SBS : 30/04/2023

Operación	ENE 2023 (SBS: DIC2022)		FEB 2023 (SBS: ENE2023)		MAR 2023 (SBS: FEB2023)		ABR 2023 (SBS: MAR2023)		MAY 2023 (SBS: ABR2023)		JUN 2023 (SBS: ABR2023)	
	Monto *	Dias V.	Monto *	Dias V.	Monto *	Dias V.	Monto *	Dias V.	Monto *	Dias V.	Monto *	Dias V.
Calificación (2)	DUD		DUD		DUD		DUD		DUD		DUD	
RESUMEN												
- Total Deuda	1.610.263,28	33	1.618.595,45	60	218.357,07	71	196.611,77	43	196.436,47	73	196.436,47	73
- Total Vencido	1.610.072,62		1.610.072,62		218.316,96		196.436,47		196.436,47		196.436,47	
- % Vencido	99,99		99,47		99,98		99,91		100,00		100,00	
- Garantías	1.415.602,00		1.415.602,00		2,00							
CREDITOS DIRECTOS												
- CRÉDITOS VIGENTES	190,66	4	8.522,83	5	40,11		175,30					
-- MedE:SobregirosCC	190,66	4	8.522,83	5	40,11		175,30					
- CRÉDITOS VENCIDOS	13.208,01	33			205.108,95	33						
-- MedE:SobregirosCC					8.672,48	33						
-- MedE:Préstamos	13.208,01	33			196.436,47	12						
---	13.208,01	33			196.436,47	12						
CREDITOS JUDICIALES Y CASTIGADOS												
- CobranzaJudicial	1.596.864,61	29	1.610.072,62	60	13.208,01	71	196.436,47	43	196.436,47	73	196.436,47	73
-- MedE:Préstamos	1.596.864,61	29	1.610.072,62	60	13.208,01	71	196.436,47	43	196.436,47	73	196.436,47	73
--- NoRevolventes	1.596.864,61	29	1.610.072,62	60	13.208,01	71	196.436,47	43	196.436,47	73	196.436,47	73
GARANTIAS												
- GARANTIAS RECIBIDAS	1.415.602,97		1.415.602,97		2,00							
-- Gob. Nacional Reactiva Perú	1.415.602,97		1.415.602,97		2,00							
- PROGRAMA REACTIVA PERU	1.596.864,61		1.596.864,61		196.436,47		196.436,47		196.436,47		196.436,47	

Última fecha reportada por la SBS : 30/04/2023

Operación	JUL 2022 (SBS: JUN2022)		AGO 2022 (SBS: JUL2022)		SET 2022 (SBS: AGO2022)		OCT 2022 (SBS: SET2022)		NOV 2022 (SBS: OCT2022)		DIC 2022 (SBS: NOV2022)	
	Monto *	Dias V.	Monto *	Dias V.	Monto *	Dias V.	Monto *	Dias V.	Monto *	Dias V.	Monto *	Dias V.
Calificación (2)	NOR		NOR		NOR		DEF		DEF		DUD	
RESUMEN												
- Total Deuda	2.062.017,16		1.908.717,87		1.746.350,10		1.697.213,99	18	1.684.126,05	49	1.606.254,91	79
- Total Vencido							1.572.892,19		1.572.892,19		1.606.254,91	
- % Vencido							92,67		93,40		100,00	
- Garantías	2.084.930,00		1.957.032,00		1.829.101,00		1.614.566,00		1.614.566,00		1.415.602,00	
CREDITOS DIRECTOS												
- CRÉDITOS VIGENTES	2.017.449,98		1.864.150,69		1.701.782,92		79.754,62	4	66.666,68	5		
-- MedE:SobregirosCC							47,13					
-- MedE:Préstamos	1.990.479,27		1.848.370,27		1.691.225,53		74.410,57	4	66.666,68	5		
--- NoRevolventes	1.990.479,27		1.848.370,27		1.691.225,53		74.410,57	4	66.666,68	5		
-- MedE:ArrendamientoFinanc	26.970,71		15.780,42		10.557,39		5.296,92					
- CRÉDITOS VENCIDOS							1.572.892,19	18	1.572.892,19	49	1.606.254,91	79
-- MedE:Préstamos							1.572.892,19	18	1.572.892,19	49	1.606.254,91	79
---							1.572.892,19	18	1.572.892,19	49	1.606.254,91	79
CREDITOS INDIRECTOS												
- CartasFianzaOtorgadas	44.567,18		44.567,18		44.567,18		44.567,18		44.567,18			
GARANTIAS												
- GARANTIAS RECIBIDAS	2.084.931,45		1.957.033,36		1.829.103,09		1.614.567,80		1.614.567,80		1.415.602,97	
-- OtrasGarantias	198.964,83		198.964,83		198.964,83							
-- Gob. Nacional Reactiva Perú	1.671.431,33		1.543.533,24		1.415.602,97		1.415.602,97		1.415.602,97		1.415.602,97	
-- OtrasGtiasNoPref	214.535,29		214.535,29		214.535,29		198.964,83		198.964,83			
- PROGRAMA REACTIVA PERU	1.857.145,93		1.715.036,93		1.572.892,19		1.572.892,19		1.572.892,19		1.572.892,19	

Reportado por : BIF

Última fecha reportada por la SBS : 30/04/2023

Operación	ENE 2023 (SBS: DIC2022)		FEB 2023 (SBS: ENE2023)		MAR 2023 (SBS: FEB2023)		ABR 2023 (SBS: MAR2023)		MAY 2023 (SBS: ABR2023)		JUN 2023 (SBS: ABR2023)	
	Monto *	Dias V.	Monto *	Dias V.	Monto *	Dias V.	Monto *	Dias V.	Monto *	Dias V.	Monto *	Dias V.
Calificación (2)	SCAL		SCAL		SCAL		SCAL		SCAL		SCAL	
RESUMEN												
- Garantías	333.725,00		336.700,00		333.025,00		329.175,00		325.062,00		325.062,00	
GARANTIAS												
- GARANTIAS RECIBIDAS	333.725,00		336.700,00		333.025,00		329.175,00		325.062,50		325.062,50	

-- GtiasNoPref(AvalyFianza)	333.725,00	336.700,00	333.025,00	329.175,00	325.062,50	325.062,50
-----------------------------	------------	------------	------------	------------	------------	------------

Última fecha reportada por la SBS : 30/04/2023

Operación	JUL 2022 (SBS: JUN2022)		AGO 2022 (SBS: JUL2022)		SET 2022 (SBS: AGO2022)		OCT 2022 (SBS: SET2022)		NOV 2022 (SBS: OCT2022)		DIC 2022 (SBS: NOV2022)	
	Monto *	Dias V.	Monto *	Dias V.	Monto *	Dias V.	Monto *	Dias V.	Monto *	Dias V.	Monto *	Dias V.
Calificación (2)	SCAL		SCAL		SCAL		SCAL		SCAL		SCAL	
RESUMEN												
- Garantías	334.687,00		343.000,00		336.350,00		348.337,00		348.950,00		337.050,00	
GARANTIAS												
- GARANTIAS RECIBIDAS	334.687,50		343.000,00		336.350,00		348.337,50		348.950,00		337.050,00	
-- GtiasNoPref(AvalyFianza)	334.687,50		343.000,00		336.350,00		348.337,50		348.950,00		337.050,00	

Rectificaciones SBS

Entidad	Periodo SBS	Cuenta	Concepto Rectificación	Dice	Debe Decir
---------	-------------	--------	------------------------	------	------------

Aval/Codeudor

Montos expresados en unidades de soles*

Es Avalista de:

Información reportada por la SBS al 28/02/2023

Tipo Doc	Nro Documento	Nombre/Razón Social	Act	Pre	12m
----------	---------------	---------------------	-----	-----	-----

Montos expresados en unidades de soles*

Quiénes lo Avalan:

Información reportada por la SBS al 28/02/2023

Tipo Doc	Nro Documento	Nombre/Razón Social	Act	Pre	12m
DNI	10770844	CACERES AMOROS ALBERTO JAVIER MARTIN	●	●	●
Institución SBS		Calif. (2)		Saldo *	
BANCO BBVA PERÚ		DEF		122.737,03	
DNI	41593984	KNIZE ESTRADA ELISKA	●	●	●
Institución SBS		Calif. (2)		Saldo *	
BANCO BBVA PERÚ		DEF		122.737,03	

Montos expresados en unidades de soles*

Es Avalista de:

Información Reportada por Entidades de Microfinanzas / Otros Créditos

Tipo Doc	Nro Documento	Nombre/Razón Social	Act	Pre	12m
----------	---------------	---------------------	-----	-----	-----

Montos expresados en unidades de soles*

Quiénes lo Avalan:

Información Reportada por Entidades de Microfinanzas / Otros Créditos

Tipo Doc	Nro Documento	Nombre/Razón Social	Act	Pre	12m
----------	---------------	---------------------	-----	-----	-----

Documentos Protestados como Deudor/Aceptante

Montos expresados en unidades*

Reportado por la Cámara de Comercio de Lima (CCL)

Documentos Protestados sin Regularizar

	# Doc	Monto (S/) *	Max Días Venc.
Total:	4	517.484,51	924

Tipo de Cambio 3.679

Nro. Secuencia	Tip. Reg. **	Acreedor/Girador	Tipo Doc.	Moneda	Monto *	Monto * (S/)	Boletín	F. Protesto	F. Venc.	Días Venc.
304292	MO	BANCO DE CREDITO DEL PERU	PAG	S/.	437.819,40	437.819,40	01/2023	18/01/2023	02/12/2020	924
75937	MO	PUMA QUISPE ANDRES AVELINO	FAN	S/.	3.037,32	3.037,32	11/2022	25/11/2022	15/11/2022	211
75938	MO	PUMA QUISPE ANDRES AVELINO	FAN	S/.	2.217,22	2.217,22	11/2022	25/11/2022	15/11/2022	211
6537615	PR	BANCO DE CREDITO DEL PERU	PAG	S/.	74.410,57	74.410,57	10/2022	06/10/2022	/ /	251

**PR: Protestos, CJ: Cobranza Judicial, MO: Moras, PP: Procesos Penales

Montos expresados en unidades*

Reportado por la Cámara de Comercio de Lima (CCL)

Documentos Protestados Regularizados

	# Doc	Monto (S/) *
Total:	8	61.367,94

Nro. Secuencia	Tip. Reg. **	Acreedor/Girador	Tipo Doc.	Moneda	Monto *	Monto * (S/)	Boletín	F. Protesto	F. Venc.	F. Reg
6397402	PR	INVERSIONES PRO3 SAC	LET	US\$	12.920,00	49.276,88	07/2020	02/07/2020	/ /	17/11/2020
6376140	PR	WELCO PERUANA S.A.	LET	S/.	3.783,86	3.783,86	07/2020	15/06/2020	/ /	19/09/2020
25075	PR	SERVICIOS MEDICOS INTEGRALES FAMISALUD S.A.C.	FAN	S/.	2.985,40	2.985,40	01/2020	10/01/2020	31/12/2019	22/03/2021
25045	PR	SERVICIOS MEDICOS INTEGRALES FAMISALUD S.A.C.	FAN	S/.	1.557,60	1.557,60	01/2020	10/01/2020	31/12/2019	22/03/2021
25044	PR	SERVICIOS MEDICOS INTEGRALES FAMISALUD S.A.C.	FAN	S/.	1.298,00	1.298,00	01/2020	10/01/2020	31/12/2019	22/03/2021
25047	PR	SERVICIOS MEDICOS INTEGRALES FAMISALUD S.A.C.	FAN	S/.	1.038,40	1.038,40	01/2020	10/01/2020	31/12/2019	22/03/2021
25043	PR	SERVICIOS MEDICOS INTEGRALES FAMISALUD S.A.C.	FAN	S/.	908,60	908,60	01/2020	10/01/2020	31/12/2019	22/03/2021
25046	PR	SERVICIOS MEDICOS INTEGRALES FAMISALUD S.A.C.	FAN	S/.	519,20	519,20	01/2020	10/01/2020	31/12/2019	22/03/2021

**PR: Protestos, CJ: Cobranza Judicial, MO: Moras, PP: Procesos Penales

Detalle de Vencidos

Documentos Impagos

Montos expresados en unidades*

	# Doc	Monto (S/) *	Max Días Venc.
Total:	4	3.944,65	738,684

Se muestran los 10 primeros documentos ordenados por Fecha de Vencimiento, del más reciente al más antiguo

Tipo de Cambio 3.679

Nombre del Acreedor de la Obligación	Tipo Comprobante/ Concepto	Nro Comprobante	Condición Deuda	Moneda	Monto *	Monto * (S/)	F. Venc.
PROTESAFE SOCIEDAD ANONIMA CERRADA - PROTESA	Factura	F001-00011207	MOROSIDAD	S/.	1.429,88	1.429,88	16/04/2022
PROTESAFE SOCIEDAD ANONIMA CERRADA - PROTESA	Factura	F001-00011193	MOROSIDAD	S/.	701,72	701,72	15/04/2022
PROTESAFE SOCIEDAD ANONIMA CERRADA - PROTESA	Factura	F001-00011151	MOROSIDAD	S/.	612,99	612,99	09/04/2022
PROTESAFE SOCIEDAD ANONIMA CERRADA - PROTESA	Factura	F001-00010743	MOROSIDAD	S/.	1.200,06	1.200,06	26/02/2022

Deuda Laboral

Montos expresados en unidades de soles*

	# Doc	Monto (S/) *	Max Días Venc.
Total:	7	28.022,14	1,810

Se muestran los 10 primeros documentos ordenados por Periodo de Devengue, del más reciente al más antiguo

Nombre del Acreedor de la Obligación	Periodo	Deuda AFP *	Deuda Fondo *	Tipo de Deuda	Situación de Cobranza
AFP INTEGRA S A	03/2023	1.236,38	5.507,29	Cierta-Declaracion sin pago	Administrativa
AFP INTEGRA S A	02/2023	1.198,43	5.318,09	Cierta-Declaracion sin pago	Administrativa
AFP INTEGRA S A	01/2023	1.319,91	5.804,71	Cierta-Declaracion sin pago	Administrativa
AFP HABITAT S.A.	01/2023	59,38	286,84	Cierta-Declaracion sin pago	Administrativa
AFP INTEGRA S A	12/2022	1.186,51	5.531,36	Cierta-Declaracion sin pago	Administrativa



AFP HABITAT S.A.	12/2022	36,88	328,26	Cierta-Declaracion sin pago	Administrativa
AFP INTEGRAL S.A.	06/2018	46,90	161,20	Cierta-No Declarada	Judicial

Comercio Exterior

Montos expresados en unidades de dólares

Muestra información reportada por la SUNAT desde el 07/02/2011

Resumen por Ejercicio

Ejercicio	Actividad	Número de Operaciones	Importe USD *	N° Países	3 países con mayor número de operaciones
-----------	-----------	-----------------------	---------------	-----------	--

Resumen por Meses

Actividad	Ejercicio	Mes	Número de Operaciones	Importe USD *	N° Países	3 países con mayor número de operaciones
-----------	-----------	-----	-----------------------	---------------	-----------	--

PUBLICACIÓN DIARIO "EL PERUANO"

Reporte Otros Créditos

Institución	ENE 2023		FEB 2023		MAR 2023		ABR 2023		MAY 2023		JUN 2023	
	Monto *	Dias V.	Monto *	Dias V.	Monto *	Dias V.	Monto *	Dias V.	Monto *	Dias V.	Monto *	Dias V.
Institución	JUL 2022		AGO 2022		SET 2022		OCT 2022		NOV 2022		DIC 2022	
	Monto *	Dias V.	Monto *	Dias V.	Monto *	Dias V.	Monto *	Dias V.	Monto *	Dias V.	Monto *	Dias V.

Reporte Otros Créditos por entidades

Sin Información